

RESUMEN MANUAL Autoliquidaciones de Licencias Urbanística e I.C.I.O. por la O.V.T.

Válido para Obras de Instalación de Paneles solares.

CONSIDERACIONES PREVIAS

Toda autoliquidación de ICIO debe conllevar una autoliquidación de la Licencia Urbanística de Obras ya sea Licencia o Declaración Responsable o Comunicación Previa, que deberá ser presentada al adjuntar documentación.

Si no ha realizado la autoliquidación de la Licencia Urbanística de Obras, Declaración responsable o Comunicación Previa, se puede efectuar mediante los siguientes pasos:

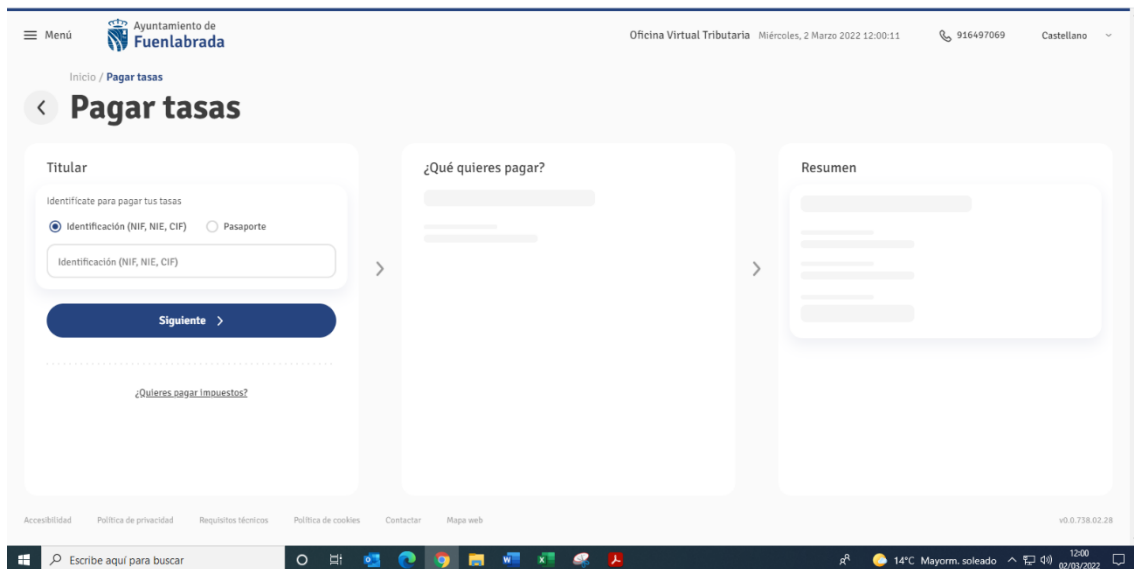
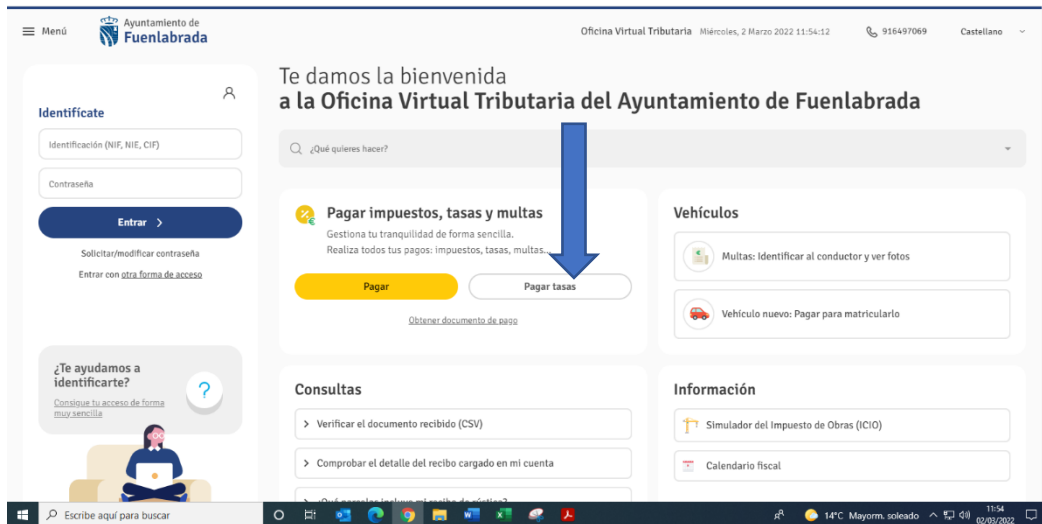
Entra en la Oficina Virtual Tributaria (OVT): <https://otaf.ayto-fuenlabrada.es/>

The screenshot shows the homepage of the Ayuntamiento de Fuenlabrada's Oficina Virtual Tributaria (OVT). The header includes the Ayuntamiento logo, the text 'Ayuntamiento de Fuenlabrada', and navigation information: 'Oficina Virtual Tributaria', 'Lunes, 16 Marzo 2026 12:56:16', '916497069', and 'Castellano'. The main content area features a search bar with the placeholder '¿Qué quieres hacer?'. Below the search bar, there are several service tiles: 1. 'Plan 100: paga tus tributos sin estrés' with a 'Más información' button. 2. 'Solicitud Plan Personalizado de Pago' with a 'Más información' button. 3. 'FECHAS LÍMITE PARA SOLICITAR BONIFICACIONES FISCALES' with a 'Más' button. 4. 'Pagar impuestos, tasas y multas' with 'Pagar' and 'Pagar tasas' buttons and a link to 'Obtener documento de pago'. 5. 'Vehículos' with options for 'Multas: Identificar al conductor y ver fotos' and 'Vehículo nuevo: Pagar para matricularlo'. On the left side, there is a login section titled 'Identificate' with fields for 'Identificación (NIF, NIE, CIF)' and 'Contraseña', an 'Entrar' button, and a link to 'Solicitar/modificar contraseña' and 'Entrar con otra forma de acceso'. Below the login section is a help section titled '¿Te ayudamos a identificarte?' with a question mark icon and the text 'Consigue tu acceso de forma muy sencilla' and an illustration of a person sitting on a chair using a laptop.

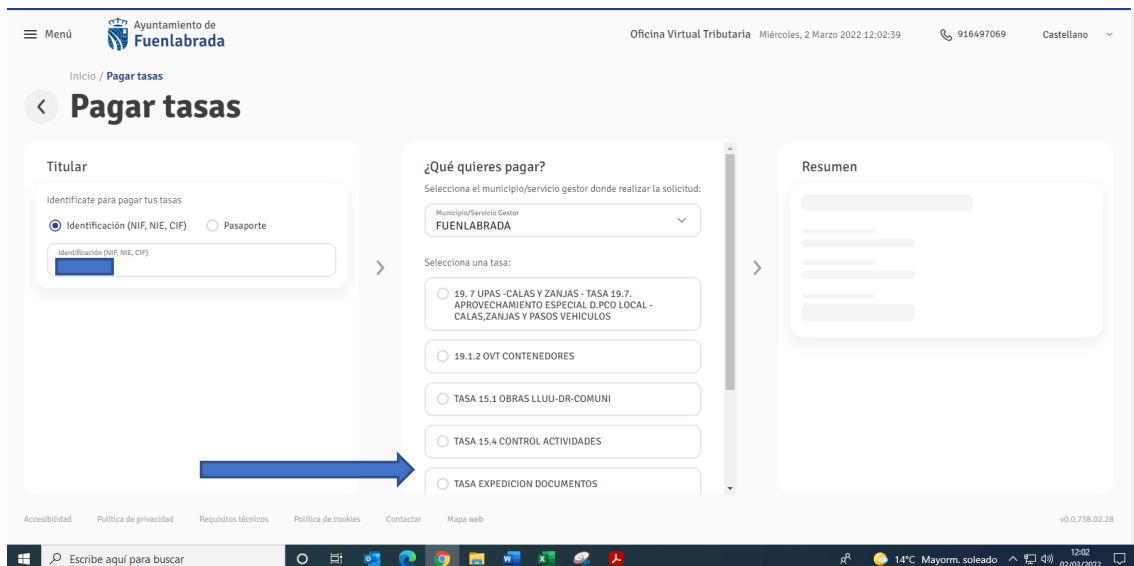
PASO 1.

Para autoliquidarse la Licencia Urbanística:

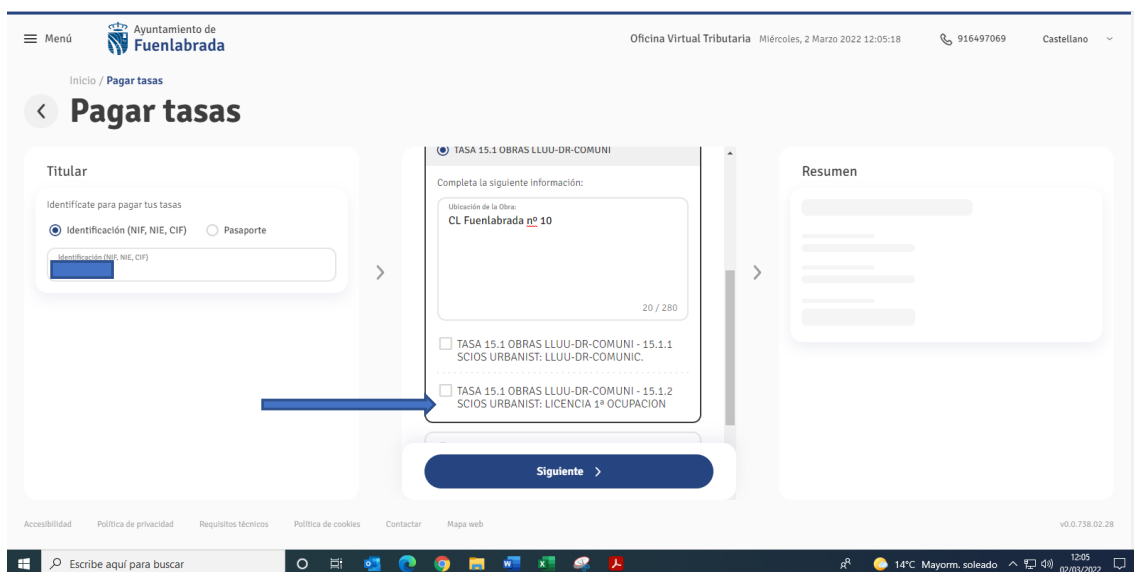
Directamente entramos en Pagar Tasas:



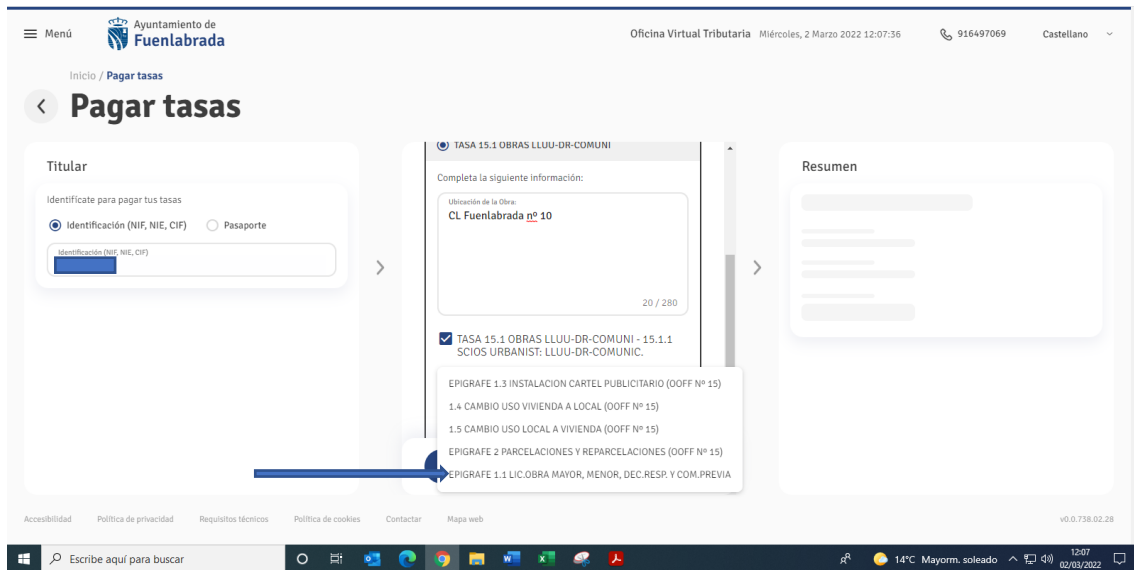
Introduce el dni y pulsa continuar. Te dará la siguiente pantalla, donde seleccionarás el botón de Tasas 15.1 Obras LLUU-DR-COMUNICACIONES:



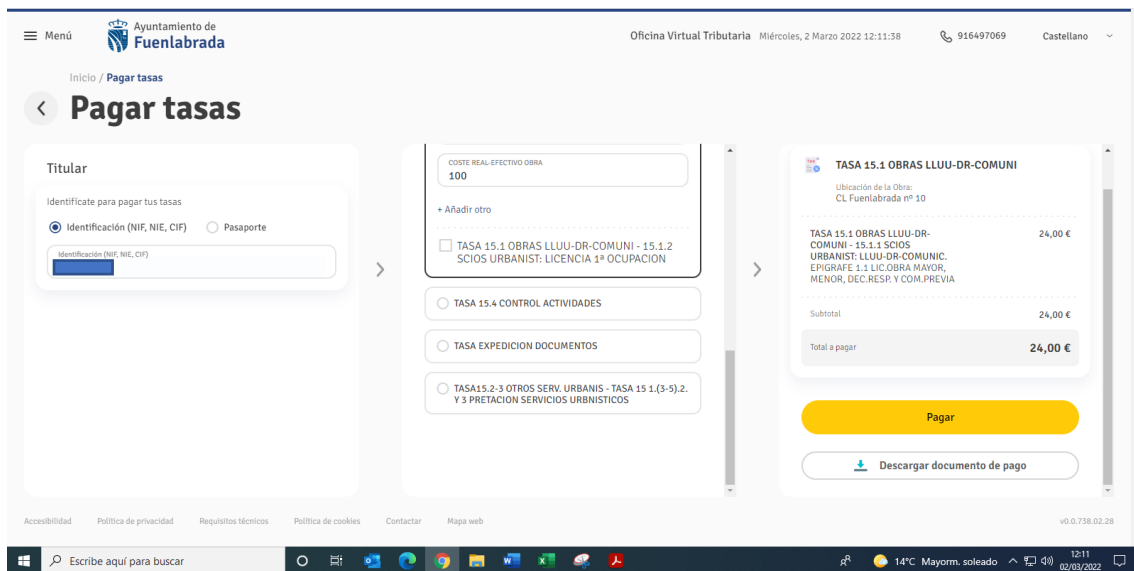
Se habilita un desplegable para poner la dirección de la obra y luego selecciona:



Y vuelve a otro desplegable para elegir la tarifa y **selecciona Epígrafe 1.1:**



Ahora te pide introducir el presupuesto de ejecución material (sin IVA, ni honorarios, ni beneficio industrial) y ya damos al botón del paso siguiente y aparecerá un resumen de lo que has declarado.



Y puedes descargar la carta de pago e ir al banco a pagarla o puedes pagarla a través de la pasarela de pago con la tarjeta de débito o crédito:

Datos del pago - Pago de Recaudaciones - Ayuntamientos y Organismos - Recibos de modalidad 2

Datos de la operación

Clave de cobro:	280586-1073222091-2200242643-B1	Identificación:	1073222091-OTROS INGRESOS TRIBUTARIOS
Concepto:	OTROS INGRESOS TRIBUTARIOS	Referencia:	220024264381
Emisora:	280586-OFICINA TRIBUTARIA DEL AYUNTAMIENTO DE FUEN	Importe:	24,00 EUR

Seleccione el medio de pago

Pago con tarjeta	Pago con cuenta (sólo para usuarios de CaixaBankNow)
------------------	--



PASO 2.	Para autoliquidarse el I.C.I.O
---------	--------------------------------

Una vez dentro de la Oficina Virtual Tributaria (OVT), vamos directamente a “Simulador y/o Pago del Impuesto de Obras:

Menú Ayuntamiento de **Fuenlabrada** Oficina Virtual Tributaria Lunes, 7 Marzo 2022 08:16:41 916497069 Castellano

Te damos la bienvenida a la Oficina Virtual Tributaria del Ayuntamiento de Fuenlabrada

Identificate

Identificación (NIF, NIE, CIF)

Contraseña

Entrar

Solicitar/modificar contraseña

Entrar con [otra forma de acceso](#)

¿Te ayudamos a identificarte? Consigue tu acceso de forma [muy sencilla](#)

¿Qué quieres hacer?

Pagar impuestos, tasas y multas
Gestiona tu tranquilidad de forma sencilla. Realiza todos tus pagos: impuestos, tasas, multas...
Pagar Pagar tasas
[Obtener documento de pago](#)

Vehículos

Multas: Identificar conductor y ver fotos

Vehículo nuevo: Pagar para matricularlo

Consultas

Verificar el documento recibido (CSV)

Comprobar el detalle del recibo cargado en mi cuenta

Información

Simulación y/o Pago del impuesto de obras

Calendario fiscal

Remitirá lluvia 8:16 07/03/2022

Y nos lleva a rellenar la siguiente pantalla, donde es imprescindible rellenar el campo de Inicio de la Obra:

The screenshot shows the first step of a web form titled "Simulación y/o Pago del impuesto sobre construcciones, instalaciones y obras (ICIO)". The form is divided into three main sections: "Datos de la obra", "Datos para el cálculo", and "Resumen".

- Datos de la obra:** Contains a dropdown menu for "Municipio de tributación" (FUENLABRADA), three optional text input fields for "Referencia catastral", "Localización de la obra", and "Número de licencia de la obra", and a date input field for "Fecha inicio de obra". A "Más información" link and a "Siguiete" button are also present.
- Datos para el cálculo:** Currently empty, with a "Calcular" button at the bottom.
- Resumen:** A summary area that is currently empty.

The page header includes the Ayuntamiento de Fuenlabrada logo, the text "Oficina Virtual Tributaria", the date "Miércoles, 2 Marzo 2022 12:25:28", a phone number "916497069", and the language "Castellano". The footer contains links for "Accesibilidad", "Política de privacidad", "Requisitos técnicos", "Política de cookies", "Contactar", and "Mapa web", along with the version number "v0.0.738.02.28".

Pulsas el botón de siguiente y rellenas la base imponible que será el presupuesto de ejecución material que declaraste en la Autoliquidación de la Licencia Urbanística y selecciona en la categoría: Genérica y le das al botón de calcular:

The screenshot shows the second step of the web form, "Datos para el cálculo". The "Datos de la obra" section is now filled out, and the "Datos para el cálculo" section is active.

- Datos de la obra:** The "Fecha inicio de obra" field is now populated with "02/03/2022".
- Datos para el cálculo:** Contains a "Fecha presentación" field (02/03/2022), a "Base imponible" text input field with the placeholder "Presupuesto de la construcción, instalación u obra declarada.", a "Categoría" dropdown menu, a "Tipo gravamen" field (-%), and a "Bonificación" section with radio buttons for "Si" and "No" (selected). A "Calcular" button is at the bottom.
- Resumen:** Still empty.

The page header and footer are identical to the previous screenshot, showing the Ayuntamiento de Fuenlabrada logo, "Oficina Virtual Tributaria", date "Miércoles, 2 Marzo 2022 12:26:46", phone number "916497069", language "Castellano", and footer links including "Accesibilidad", "Política de privacidad", "Requisitos técnicos", "Política de cookies", "Contactar", "Mapa web", and version "v0.0.738.02.28".

Te da un resumen y ya es igual que en las Licencias

The screenshot shows a web form for simulating or paying the ICIO tax. The header includes the Ayuntamiento de Fuenlabrada logo and contact information. The main title is 'Simulación y/o Pago del impuesto sobre construcciones, instalaciones y obras (ICIO)'. The form is divided into three main sections: 'Datos de la obra', 'Datos para el cálculo', and a summary section on the right.

Datos de la obra:

- Municipio de tributación: FUENLABRADA
- Referencia catastral (optativo):
- Localización de la obra (optativo):
- Número de licencia de la obra (optativo):
- Fecha inicio de obra: 02/03/2022
- Más información

Datos para el cálculo:

- Fecha presentación: 02/03/2022
- Base imponible: 100,00
- Presupuesto de la construcción, instalación u obra declarada:
- Categoría: GENERICO
- Tipo gravamen: 4 %
- Bonificación: SI No

Summary section:

- Fecha presentación de la declaración: 02/03/2022
- Fecha fin de plazo para declarar: 18/04/2022
- Descripción: Obra con ref. catastral - en FUENLABRADA
- Importe: 4,00 €
- Subtotal: 4,00 €
- Total a pagar: 4,00 €

Buttons: 'Pagar' (yellow), 'Descargar documento de pago' (blue).

puedes descargarte la carta de pago e ir al banco a pagarla o puedes pagarla a través de la pasarela de pago con la tarjeta de débito o crédito:

The screenshot shows the CaixaBank payment interface. The header includes the CaixaBank and CaixaBankNow logos. The main title is 'Datos del pago - Pago de Recaudaciones - Ayuntamientos y Organismos - Recibos de modalidad 2'. The form is divided into two main sections: 'Datos de la operación' and 'Selecciones el medio de pago'.

Datos de la operación:

Clave de cobro:	280586-1073222091-2200242643-81	Identificación:	1073222091-OTROS INGRESOS TRIBUTARIOS
Concepto:	OTROS INGRESOS TRIBUTARIOS	Referencia:	220024264381
Emisora:	280586-OFCINA TRIBUTARIA DEL AYUNTAMIENTO DE FUENLABRADA	Importe:	24,00 EUR

Selecciones el medio de pago:

- Pago con tarjeta
- Pago con cuenta (sólo para usuarios de CaixaBankNow)

Footer: Aviso legal | Seguridad | Tarifas. © CaixaBank, S.A. 2022. Todos los derechos reservados.