III. ADMINISTRACIÓN LOCAL

AYUNTAMIENTO DE

57 FUENLABRADA

RÉGIMEN ECONÓMICO

En el departamento de Hacienda, en la web municipal de esta Corporación: https://www.ayto-fuenlabrada.es/web/portal/tramites-de-informacion-y-consulta-publica/documentos sometidos a información pública/Área de Hacienda y en el tablón de edictos del Ayuntamiento, de acuerdo con lo establecido en el artículo 212 del Real Decreto Legislativo 2/2004, por el que se aprueba el texto refundido de la Ley Reguladora de las Haciendas Locales, se expone al público la "Cuenta General del ejercicio 2022 del Ayuntamiento de Fuenlabrada", integrada por:

— La del Ayuntamiento.
— La de los organismos autónomos dependientes de este Ayuntamiento que a continuación se relacionan:

- Patronato Municipal de Deportes.
- Patronato Municipal de Cultura.
- Instituto Municipal de Limpiezas y Servicios.
- Oficina Tributaria del Ayuntamiento de Fuenlabrada.
- Centro de Iniciativas para la Formación y el Empleo.

— La de las sociedades mercantiles de capital íntegramente propiedad de la Corporación, siguientes:

- Fuenlabrada Medios de Comunicación, S. A.
- Empresa Municipal de Transportes de Fuenlabrada, S. A.
- Instituto Municipal de la Vivienda de Fuenlabrada, S. A.
- Animajoven, S. A.
- En Clave Joven, S. L. U.

Dictaminada favorablemente, por la Comisión Especial de Cuentas, de fecha 14 de julio de 2023, para su examen y formulación por escrito, de los reparos, reclamaciones u observaciones que procedan.

Para la impugnación de las cuentas se observará:

a) Plazo de exposición: quince días hábiles a partir del siguiente a la fecha de inserción del presente anuncio en el BOLETÍN OFICIAL DE LA COMUNIDAD DE MADRID.
b) Plazo de admisión: las reclamaciones, reparos u observaciones se admitirán durante el plazo anterior.
c) Oficina de presentación: Registro Electrónico General del Ayuntamiento y demás lugares previstos en el art. 16.4 de la Ley 39/2015, de 1 de octubre, del Procedimiento Administrativo Común de las Administraciones Públicas.
d) Órgano ante el que se reclama: Pleno de la Corporación.

Se hace advertencia de que, transcurrido el plazo establecido anteriormente, en ausencia de reclamaciones, reparos u observaciones, no procederá la emisión de nuevo informe por la Comisión Especial, según establece consulta de la IGAE número 6/1998, de 11 de agosto de 1998, considerándose definitivamente aprobada la Cuenta General".

En Fuenlabrada, a 14 de julio de 2023.—La secretaria general, María del Rocío Parra Castejón.

(03/12.680/23)

BOCM-20230718-57

Ayuntamiento de FUENLABRADA
Secretaría General

Dª. Mª DEL ROCÍO PARRA CASTEJÓN, SECRETARIA GENERAL DEL PLENO DEL AYUNTAMIENTO DE FUENLABRADA,

CERTIFICO:

Que la Comisión del Pleno con Carácter General de Economía y Administración y Especial de Cuentas, en la sesión Extraordinaria celebrada el 14 de julio de 2023, emitió el siguiente **Dictamen**:

"PUNTO 1.- INFORME DE LA CUENTA GENERAL DEL EJERCICIO 2022 DEL AYUNTAMIENTO DE FUENLABRADA, ORGANISMOS AUTÓNOMOS Y EMPRESAS MUNICIPALES

Vista la Propuesta suscrita por el Alcalde-Presidente, D. Francisco Javier Ayala Ortega, que acompaña al expediente, que literalmente dice:

"PROPUESTA DEL ALCALDE EN MATERIA DE INFORME DE LA COMISIÓN PERMANENTE DEL PLENO CON CARÁCTER GENERAL DE ECONOMÍA Y ADMINISTRACIÓN Y ESPECIAL DE CUENTAS, REFERENTE A LA CUENTA GENERAL DEL EJERCICIO 2022 DEL AYUNTAMIENTO DE FUENLABRADA, SUS ORGANISMOS AUTÓNOMOS Y EMPRESAS PÚBLICAS MUNICIPALES.

Formada la Cuenta General del ejercicio 2022 del Ayuntamiento de Fuenlabrada, integrada por la Cuenta General de la propia Entidad, la de los Organismos Autónomos: Patronato Municipal de Cultura (PMC), Oficina Tributaria del Ayuntamiento de Fuenlabrada (OTAF), Centro de Iniciativas para la Formación y el Empleo (CIFE), Instituto Municipal de Limpieza y Servicios (IMLS) y Patronato Municipal de Deportes (PMD), y las Cuentas Anuales de las Empresas Públicas Municipales; Fuenlabrada Medios de Comunicación, S.A. (F.U.M.E.C.O., S.A.), Empresa Municipal de Transportes de Fuenlabrada, S.A. (E.M.T.F, S.A.), Instituto Municipal de la Vivienda de Fuenlabrada, S.A. (I.M.V.F., S.A.), Animajoven, S.A. y En Clave Joven, S.L.U.

***CONSIDERANDO** lo establecido en el artículo 212 del Texto Refundido de la Ley Reguladora de las Haciendas Locales (Real Decreto Legislativo 2/2004, de 5 de marzo), por el que se establece que los estados y cuentas de la Entidad Local serán rendidas por su Presidente y aprobadas por el Pleno de la Corporación.*

***CONSIDERANDO** la documentación que integra la Cuenta General del ejercicio 2022, conforme al índice que se acompaña.*

CSV (Código de Verificación Segura)	IV7OG6S5B4VOVSN2CRP4KJJUIU	Fecha	14/07/2023 14:37:07
Normativa	Este documento incorpora firma electrónica reconocida de acuerdo a la ley 6/2020, de 11 de noviembre, reguladora de determinados aspectos de los servicios electrónicos de confianza		
Firmado por	FRANCISCO MANUEL PALOMA GONZÁLEZ (Concejal)		
Firmado por	MARÍA ROCÍO PARRA CASTEJÓN (Secretaria General)		
Url de verificación	https://sede.ayto-fuenlabrada.es/verifirmav2/code/IV7OG6S5B4VOVSN2CRP4KJJUIU	Página	1/2

***SE PROPONE**: Someter la Cuenta General del ejercicio 2022 a informe de la Comisión permanente del Pleno con carácter general de Economía y Administración y Especial de Cuentas, para su posterior exposición al público por periodo de 15 días, durante los cuales los interesados podrán presentar reclamaciones, reparos u observaciones.*

*Transcurrido el plazo establecido anterior, en ausencia de reclamaciones, reparos u observaciones, no procederá la emisión de nuevo informe por la Comisión Especial, según establece consulta de la IGAE nº 6/1998 de 11-08-1998, considerándose definitivamente aprobada la Cuenta General.**"***

Vista la Memoria demostrativa del cumplimiento de objetivos 2022, suscrita por la Titular la titular accidental del órgano de Contabilidad, de fecha 17 de mayo de 2023.

Vista la Memoria justificativa del coste y rendimiento de los servicios públicos 2022, suscrita por la Titular accidental del órgano de Contabilidad, de fecha 18 de mayo de 2023.

Visto el informe de la Intervención Municipal (acompañado de seis anexos), de fecha 22 de mayo de 2023.

Sometido a votación, la Comisión acuerda **dictaminar favorablemente** la propuesta de acuerdo anteriormente transcrita, con el siguiente resultado:

A favor (6): Miembros del Grupo municipal "PSOE" (5 votos), Miembro del Grupo municipal "Más Madrid Fuenlabrada" (1 voto).

En contra (2): Miembros del Grupo municipal "PP" (2 votos).

Abstención (1): Miembro del Grupo municipal "VOX" (1 voto)."

Se expide la presente certificación, con la salvedad de ser previa a la aprobación del acta correspondiente y a reserva de los términos que resulten de dicha aprobación, a tenor de lo establecido en el artículo 206 del Real Decreto 2568/1986, de 28 de noviembre, por el que se aprueba el Reglamento de organización, funcionamiento y régimen jurídico de las Entidades Locales.

Y para que conste a los efectos oportunos, lo firmo con el visto bueno del Presidente,

La Secretaria General

Vº Bº Presidente de la Comisión del Pleno con carácter general de Economía y Administración y Especial de Cuentas.

(Firmado electrónicamente con código seguro de verificación)

CSV (Código de Verificación Segura)	IV7OG6S5B4VOVSN2CRP4KJJUIU	Fecha	14/07/2023 14:37:07
Normativa	Este documento incorpora firma electrónica reconocida de acuerdo a la ley 6/2020, de 11 de noviembre, reguladora de determinados aspectos de los servicios electrónicos de confianza		
Firmado por	FRANCISCO MANUEL PALOMA GONZÁLEZ (Concejal)		
Firmado por	MARÍA ROCÍO PARRA CASTEJÓN (Secretaria General)		
Url de verificación	https://sede.ayto-fuenlabrada.es/verifirmav2/code/IV7OG6S5B4VOVSN2CRP4KJJUIU	**Página**	2/2

INDICE

DOCUMENTACIÓN QUE INTEGRA EL EXPEDIENTE DE LA CUENTA GENERAL CORRESPONDIENTE AL EJERICICIO 2022

1.- DOCUMENTACIÓN AYUNTAMIENTO DE FUENLABRADA

2.- DOCUMENTACIÓN ORGANISMOS AUTÓNOMOS

1.- Instituto Municipal de Limpieza y Servicios.
2.- Oficina Tributaria Ayuntamiento de Fuenlabrada.
3.- Patronato Municipal de Cultura.
4.- Patronato Municipal de Deportes.
5.- Centro de Iniciativas para la Formación y el Empleo.

3.- DOCUMENTACIÓN EMPRESAS MUNICIPALES

1.- Fuenlabrada Medios de Comunicación, S.A.
2.- Instituto Municipal de la Vivienda de Fuenlabrada, S.A.
3.- Empresa Municipal de Transportes de Fuenlabrada, S.A.
4.- En Clave Joven, S.L.U.
5.- Animajoven, S.A.

4.- DOCUMENTACIÓN ADMINISTRATIVA Y COMPLEMENTARIA

1.- Memoria justificativa del coste y rendimiento de los servicios públicos 2022.
2.- Memoria demostrativa del cumplimiento de objetivos 2022.
3.- Informe de Intervención de la Cuenta General 2022.
4.- Cuentas Anuales Consolidadas 2022. Orden HAC/836/2021, de 9 de julio.
5.- Documentación administrativa:
    1.- Providencia de Alcaldía y remisión a Intervención.
    2.- Propuesta de Alcaldía de informe a la Comisión Especial de Cuentas.
    3.- Dictamen de la Comisión Especial de Cuentas.
    4.- Exposición al público de la Cuenta General 2022.
    5.- Certificado de secretaria.
    6.- Propuesta al Pleno Municipal para aprobación de la Cuenta General 2022.
    7.- Certificado de secretaria.

BALANCE DE SITUACIÓN

Impreso el 22/03/2023 a las 11:22

AYUNTAMIENTO DE FUENLABRADA

Ejercicio: 2022

Fecha de referencia: 31/12/2022

Nº CUENTA	ACTIVO	NOTAS EN MEMORIA	2022	2021	Nº CUENTA	PATRIMONIO NETO Y PASIVO	NOTAS EN MEMORIA	2022	2021
	A) Activo no corriente		**463.847.443,30**	**611.063.979,54**		**A) Patrimonio neto**		**467.189.557,98**	**618.911.051,39**
	I. Inmovilizado intangible		**2.090.480,40**	**4.848.109,36**	100, 101	**I. Patrimonio**		**201.478.099,67**	**201.478.099,67**
200, 201, (2800), (2801)	1. Inversión en investigación y desarrollo		100.484,21	100.484,21		**II. Patrimonio generado**		**258.324.807,03**	**414.790.037,43**
203, (2803), (2903)	2. Propiedad industrial e intelectual		58.784,85	58.784,85	120	1. Resultados de ejercicios anteriores		263.234.866,24	412.832.271,92
206, (2806), (2906)	3. Aplicaciones informáticas		1.267.134,14	4.024.763,10	129	2. Resultados del ejercicio		-4.910.059,21	1.957.765,51
207, (2807), (2907)	4. Inversiones sobre activos utilizados en régimen de arrendamiento o cedidos		0,00	0,00		**III. Ajustes por cambios de valor**		**0,00**	**0,00**
208, 209, (2809), (2909)	5. Otro inmovilizado intangible		664.077,20	664.077,20	136	1. Inmovilizado no financiero		0,00	0,00
	II. Inmovilizado material		**321.711.377,25**	**512.034.579,22**	133	2. Activos financieros disponibles para la venta		0,00	0,00
210, (2810), (2910), (2990)	1. Terrenos		12.622.004,56	10.859.168,31	134	3. Operaciones de cobertura		0,00	0,00
211, (2811), (2911), (2991)	2. Construcciones		120.816.072,30	187.284.562,03	130,131,132	**IV. Subvenciones recibidas pendientes de imputación a resultados**		**7.386.651,28**	**2.642.914,29**
212, (2812), (2912), (2992)	3. Infraestructuras		172.882.094,18	276.716.031,44		**B) Pasivo no corriente**		**32.272.702,19**	**16.088.697,59**
213, (2813), (2913), (2993)	4. Bienes del patrimonio histórico		1.731.935,69	77.000,00	14	**I. Provisiones a largo plazo**		**0,00**	**0,00**
214, 215, 216, 217, 218, 219, (2814), (2815), (2816), (2817), (2818), (2819), (2914), (2915), (2916), (2917), (2918), (2919), (2999)	5. Otro inmovilizado material		13.659.270,52	37.097.817,44		**II. Deudas a largo plazo**		**16.185.423,20**	**1.418,60**
2300, 2310, 232, 233, 234, 235, 237, 238, 2390	6. Inmovilizado material en curso y anticipos		0,00	0,00	15	1. Obligaciones y otros valores negociables		0,00	0,00
	III. Inversiones inmobiliarias		**70.381.856,55**	**60.720.558,72**	170, 177	2. Deudas con entidades de crédito		13.938.960,51	0,00
220, (2820), (2920)	1. Terrenos		70.381.856,55	60.720.558,72	176	3. Derivados financieros		0,00	0,00
221, (2821), (2921)	2. Construcciones		0,00	0,00	173, 174, 178, 179, 180, 185	4. Otras deudas		2.246.462,69	1.418,60
2301,2311,2391	3. Inversiones inmobiliarias en curso y anticipos		0,00	0,00	16	**III. Deudas con entidades del grupo, multigrupo y asociadas a largo plazo**		**0,00**	**0,00**
	IV. Patrimonio público del suelo		**58.536.245,47**	**22.333.270,40**	172	**IV. Acreedores y otras cuentas a pagar a largo plazo**		**0,00**	**0,00**
240, (2840), (2930)	1. Terrenos		58.536.245,47	22.333.270,40	186	**V. Ajustes por periodificación a largo plazo**		**16.087.278,99**	**16.087.278,99**
241, (2841), (2931)	2. Construcciones		0,00	0,00		**C) Pasivo corriente**		**35.665.727,03**	**26.010.541,85**
243, 244, 248	3. En construcción y anticipos		0,00	0,00	58	**I. Provisiones a corto plazo**		**841.894,43**	**2.220.725,61**
249, (2849), (2939)	4. Otro patrimonio público del suelo		0,00	0,00		**II. Deudas a corto plazo**		**13.395.093,48**	**5.311.964,23**

BALANCE DE SITUACIÓN

Impreso el 22/03/2023 a las 11:22

AYUNTAMIENTO DE FUENLABRADA

Ejercicio: 2022

Fecha de referencia: 31/12/2022

Nº CUENTA	ACTIVO	NOTAS EN MEMORIA	2022	2021	Nº CUENTA	PATRIMONIO NETO Y PASIVO	NOTAS EN MEMORIA	2022	2021
	V. Inversiones financieras a largo plazo en entidades del grupo, multigrupo y asociadas		**4.584.228,00**	**4.584.206,21**	50	1. Obligaciones y otros valores negociables		0,00	0,00
2500, 2510, (2940)	1. Inversiones financieras en patrimonio de entidades de derecho público		0,00	0,00	520, 521, 527	2. Deudas con entidades de crédito		1.357.633,21	600,00
2501, 2511, (259), (2941)	2. Inversiones financieras en patrimonio de sociedades		4.584.228,00	4.584.206,21	526	3. Derivados financieros		0,00	0,00
2502, 2512, (2942)	3. Inversiones financieras en patrimonio de otras entidades		0,00	0,00	4003, 4013, 4133, 4183, 523, 524, 528, 529, 560, 561	4. Otras deudas		12.037.460,27	5.311.364,23
252, 253, 255, (295), (2960)	4. Créditos y valores representativos de deuda		0,00	0,00	4002, 4012, 4132, 4182, 51	**III. Deudas con entidades del grupo, multigrupo y asociadas a corto plazo**		**0,00**	**0,00**
257, 258, (2961), (2962)	5. Otras inversiones financieras		0,00	0,00		**IV. Acreedores y otras cuentas a pagar a corto plazo**		**21.428.739,12**	**18.477.852,01**
	VI. Inversiones financieras a largo plazo		**6.543.255,63**	**6.543.255,63**	4000, 4010, 411, 4130, 416, 4180, 522	1. Acreedores por operaciones de gestión		16.288.794,33	13.491.223,98
260, (269)	1. Inversiones financieras en patrimonio		6.529.148,00	6.529.148,00	4001, 4011, 410, 4131, 414, 4181, 419, 550, 554, 559	2. Otras cuentas a pagar		3.436.272,30	3.482.211,72
261, 2620, 2629, 264, 266, 267, (297), (2980)	2. Créditos y valores representativos de deuda		0,00	0,00	47	3. Administraciones públicas		1.703.672,49	1.504.416,31
263	3. Derivados financieros		0,00	0,00	45	4. Acreedores por administración de recursos por cuenta de otros entes públicos		0,00	0,00
268, 27, (2981), (2982)	4. Otras inversiones financieras		14.107,63	14.107,63	485, 568	**V. Ajustes por periodificación a corto plazo**		**0,00**	**0,00**
2621, (2983)	**VII. Deudores y otras cuentas a cobrar a largo plazo**		**0,00**	**0,00**					
	B) Activo corriente		**71.280.543,90**	**49.946.311,29**					
38, (398)	**I. Activos en estado de venta**		**0,00**	**0,00**					
	II. Existencias		**0,00**	**0,00**					
37	1. Activos construidos o adquiridos para otras entidades		0,00	0,00					
30, 35, (390), (395)	2. Mercaderías y productos terminados		0,00	0,00					
31, 32, 33, 34, 36, (391), (392), (393), (394), (396)	3. Aprovisionamientos y otros		0,00	0,00					
	III. Deudores y otras cuentas a cobrar a corto plazo		**9.938.178,24**	**12.205.842,36**					
4300, 4310, 4430, 446, (4900)	1. Deudores por operaciones de gestión		9.536.146,58	11.708.504,40					

BALANCE DE SITUACIÓN

Impreso el 22/03/2023 a las 11:22

AYUNTAMIENTO DE FUENLABRADA

Ejercicio: 2022

Fecha de referencia: 31/12/2022

Nº CUENTA	ACTIVO	NOTAS EN MEMORIA	2022	2021	Nº CUENTA	PATRIMONIO NETO Y PASIVO	NOTAS EN MEMORIA	2022	2021
4301, 4311, 4431, 440, 441, 442, 449, (4901), 550, 555, 558	2. Otras cuentas a cobrar		348.136,32	477.420,57					
47	3. Administraciones públicas		53.895,34	19.917,39					
45	4. Deudores por administración de recursos por cuenta de otros entes públicos		0,00	0,00					
	IV. Inversiones financieras a corto plazo en entidades del grupo, multigrupo y asociadas		**0,00**	**0,00**					
530, 531, (539), (594)	1. Inversiones financieras en patrimonio de entidades del grupo, multigrupo y asociadas		0,00	0,00					
4302, 4312, 4432, (4902), 532, 533, 535, (595), (5960)	2. Créditos y valores representativos de deuda		0,00	0,00					
536, 537, 538, (5961), (5962)	3. Otras inversiones		0,00	0,00					
	V. Inversiones financieras a corto plazo		**115.741,99**	**115.741,99**					
540, (549)	1. Inversiones financieras en patrimonio		0,00	0,00					
4303, 4313, 4433, (4903), 541, 542, 544, 546, 547, (597), (5980)	2. Créditos y valores representativos de deuda		115.741,99	115.741,99					
543	3. Derivados financieros		0,00	0,00					
545, 548, 565, 566, (5981), (5982)	4. Otras inversiones financieras		0,00	0,00					
480, 567	**VI. Ajustes por periodificación**		**0,00**	**0,00**					
	VII. Efectivo y otros activos líquidos equivalentes		**61.226.623,67**	**37.624.726,94**					
577	1. Otros activos líquidos equivalentes		0,00	0,00					
556, 570, 571, 573, 574, 575	2. Tesorería		61.226.623,67	37.624.726,94					
	TOTAL ACTIVO (A+B)		**535.127.987,20**	**661.010.290,83**		**TOTAL PATRIMONIO NETO Y PASIVO (A+B+C)**		**535.127.987,20**	**661.010.290,83**

CUENTA DEL RESULTADO ECONÓMICO PATRIMONIAL

AYUNTAMIENTO DE FUENLABRADA

Ejercicio: 2022

Fecha de referencia: 31/12/2022

Impreso el 22/03/2023 a las 11:30

Nº CUENTAS		NOTAS EN MEMORIA	2022	2021
	1. Ingresos tributarios y urbanísticos		**87.812.501,23**	**80.644.838,61**
72, 73	a) Impuestos		78.247.758,61	73.993.233,37
740, 742	b) Tasas		9.564.742,62	6.657.424,73
744	c) Contribuciones especiales		0,00	0,00
745, 746	d) Ingresos urbanísticos		0,00	-5.819,49
	2. Transferencias y subvenciones recibidas		**70.727.821,36**	**65.227.760,53**
	a) Del ejercicio		70.727.821,36	65.210.988,20
751	a.1) Subvenciones recibidas para financiar gastos del ejercicio		15.158.903,72	12.044.985,98
750	a.2) Transferencias		55.568.917,64	53.166.002,22
752	a.3) Subvenciones recibidas para cancelación de pasivos que no supongan financiación específica de un elemento patrimonial		0,00	0,00
7530	b) Imputación de subvenciones para el inmovilizado no financiero		0,00	16.772,33
754	c) Imputación de subvenciones para activos corrientes y otras		0,00	0,00
	3. Ventas y prestaciones de servicios		**4.742.471,94**	**4.498.845,24**
700, 701, 702, 703, 704	a) Ventas		38.209,00	0,00
741, 705	b) Prestación de servicios		4.704.262,94	4.498.845,24
707	c) Imputación de ingresos por activos construidos o adquiridos para otras entidades		0,00	0,00
71, 7940, (6940)	**4. Variación de existencias de productos terminados y en curso de fabricación y deterioro de valor**		**0,00**	**0,00**
780, 781, 782, 783, 784	**5. Trabajos realizados por la entidad para su inmovilizado**		**0,00**	**0,00**
776, 777	**6. Otros ingresos de gestión ordinaria**		**3.018.692,27**	**3.437.984,88**
795	**7. Excesos de provisiones**		**0,00**	**0,00**
	A) TOTAL INGRESOS DE GESTIÓN ORDINARIA (1+2+3+4 +5+6+7)		**166.301.486,80**	**153.809.429,26**
	8. Gastos de personal		-54.701.491,22	-51.270.469,04

CUENTA DEL RESULTADO ECONÓMICO PATRIMONIAL

AYUNTAMIENTO DE FUENLABRADA

Ejercicio: 2022

Fecha de referencia: 31/12/2022

Impreso el 22/03/2023 a las 11:30

Nº CUENTAS		NOTAS EN MEMORIA	2022	2021
(640), (641)	a) Sueldos, salarios y asimilados		-42.620.822,42	-39.881.339,56
(642), (643), (644), (645)	b) Cargas sociales		-12.080.668,80	-11.389.129,48
(65)	**9. Transferencias y subvenciones concedidas**		**-50.145.344,83**	**-43.703.045,71**
	10. Aprovisionamientos		**0,00**	**0,00**
(600), (601), (602), (605), (607), 61	a) Consumo de mercaderías y otros aprovisionamientos		0,00	0,00
(6941), (6942), (6943), 7941, 7942, 7943	b) Deterioro de valor de mercaderías, materias primas y otros aprovisionamientos		0,00	0,00
	11.Otros gastos de gestión ordinaria		**-59.460.311,28**	**-53.359.794,82**
(62)	a) Suministros y servicios exteriores		-58.028.407,98	-51.914.452,78
(63)	b) Tributos		-1.431.903,30	-1.445.342,04
(676)	c) Otros		0,00	0,00
(68)	**12. Amortización del inmovilizado**		**-6.963.695,13**	**-574.379,02**
	B) TOTAL GASTOS DE GESTIÓN ORDINARIA (8+9+10+11+12)		**-171.270.842,46**	**-148.907.688,59**
	I. Resultado (ahorro o desahorro) de la gestión ordinaria (A+B)		**-4.969.355,66**	**4.901.740,67**
	13. Deterioro de valor y resultados por enajenación del inmovilizado no financiero y activos en estado de venta		**0,00**	**0,00**
(690), (691), (692), (693), (6948), 790, 791, 792, 793, 7948, 799	a) Deterioro de valor		0,00	0,00
770, 771, 772, 773, 774, (670), (671), (672), (673), (674)	b) Bajas y enajenaciones		0,00	0,00
7531	c) Imputación de subvenciones para el inmovilizado no financiero		0,00	0,00
	14. Otras partidas no ordinarias		**154.305,35**	**117.747,54**
775, 778	a) Ingresos		154.305,35	146.956,07
(678)	b) Gastos		0,00	-29.208,53
	II. Resultado de las operaciones no financieras (I +13+14)		**-4.815.050,31**	**5.019.488,21**
	15. Ingresos financieros		**2.200.281,06**	**1.365.787,09**

CUENTA DEL RESULTADO ECONÓMICO PATRIMONIAL

AYUNTAMIENTO DE FUENLABRADA

Ejercicio: 2022

Fecha de referencia: 31/12/2022

Impreso el 22/03/2023 a las 11:30

Nº CUENTAS		NOTAS EN MEMORIA	2022	2021
	a) De participaciones en instrumentos de patrimonio		630.711,09	374.931,17
7630	a.1) En entidades del grupo, multigrupo y asociadas		0,00	0,00
760	a.2) En otras entidadesenajenaciones		630.711,09	374.931,17
	b) De valores representativos de deuda, de créditos y de otras inversiones financieras		1.569.569,97	990.855,92
7631, 7632	b.1) En entidades del grupo, multigrupo y asociadas		0,00	0,00
761, 762, 769, 76454, (66454)	b.2) Otros		1.569.569,97	990.855,92
	16. Gastos financieros		**-209.841,51**	**-94.650,69**
(663)	a) Por deudas con entidades del grupo, multigrupo y asociadas		0,00	0,00
(660), (661), (662), (669), 76451, (66451)	b) Otros		-209.841,51	-94.650,69
785, 786, 787, 788, 789	**17. Gastos financieros imputados al activo**		**0,00**	**0,00**
	18. Variación del valor razonable en activos y pasivos financieros		**0,00**	**0,00**
7646, (6646), 76459, (66459)	a) Derivados financieros		0,00	0,00
7640, 7642, 76452, 76453, (6640), (6642), (66452), (66453)	b) Otros activos y pasivos a valor razonable con imputación en resultados		0,00	0,00
7641, (6641)	c) Imputación al resultado del ejercicio por activos financieros disponibles para la venta		0,00	0,00
768, (668)	**19. Diferencias de cambio**		**0,00**	**0,00**
	20. Deterioro de valor, bajas y enajenaciones de activos y pasivos financieros		**-2.457.448,45**	**-4.332.859,10**
796, 7970, 766, (6960), (6961), (6962), (6970), (666), 7980, 7981, 7982, (6980), (6981), (6982), (6670)	a) De entidades del grupo, multigrupo y asociadas		-2.048.008,78	-3.860.449,07
765, 7971, 7983, 7984, 7985, (665), (6671), (6963), (6971), (6983), (6984), (6985)	b) Otros		-409.439,67	-472.410,03
755, 756	**21. Subvenciones para la financiación de operaciones financieras**		**372.000,00**	**0,00**
	III. Resultado de las operaciones financieras (15+16+17+18+19+20+21)		**-95.008,90**	**-3.061.722,70**
	IV. Resultado (ahorro o desahorro) neto del ejercicio (II + III)		**-4.910.059,21**	**1.957.765,51**
	Ajustes en la cuenta del resultado del ejercicio anterior			**-151.555.171,19**

CUENTA DEL RESULTADO ECONÓMICO PATRIMONIAL

AYUNTAMIENTO DE FUENLABRADA

Ejercicio: 2022

Fecha de referencia: 31/12/2022

Impreso el 22/03/2023 a las 11:30

Nº CUENTAS		NOTAS EN MEMORIA	2022	2021
	Resultado del ejercicio anterior ajustado (IV + Ajustes)			**-149.597.405,68**

ESTADO DE CAMBIOS EN EL PATRIMONIO NETO

AYUNTAMIENTO DE FUENLABRADA

Ejercicio: 2022

Fecha de referencia: 31/12/2022

Impreso el 22/03/2023 a las 11:35

1. ESTADO TOTAL DE CAMBIOS EN EL PATRIMONIO NETO

	NOTAS EN MEMORIA	I. Patrimonio	II. Patrimonio generado	III. Ajustes por cambios de valor	IV. Subvenciones recibidas	TOTAL
A. Patrimonio neto al final del ejercicio 2021		**201.478.099,67**	**414.790.037,43**	**0,00**	**2.642.914,29**	**618.911.051,39**
B. Ajustes por cambios de criterios contables y corrección de errores		**0,00**	**-151.555.171,19**	**0,00**	**0,00**	**-151.555.171,19**
C. Patrimonio neto inicial ajustado del ejercicio 2022 (A+B)		**201.478.099,67**	**263.234.866,24**	**0,00**	**2.642.914,29**	**467.355.880,20**
D. Variaciones del patrimonio neto ejercicio 2022		**0,00**	**-4.910.059,21**	**0,00**	**4.743.736,99**	**-166.322,22**
1. Ingresos y gastos reconocidos en el ejercicio			-4.910.059,21	0,00	4.743.736,99	-166.322,22
2. Operaciones patrimoniales con la entidad o entidades propietarias		0,00				0,00
3. Otras variaciones del patrimonio neto		0,00			0,00	0,00
E. Patrimonio neto al final del ejercicio 2022 (C+D)		**201.478.099,67**	**258.324.807,03**	**0,00**	**7.386.651,28**	**467.189.557,98**

ESTADO DE CAMBIOS EN EL PATRIMONIO NETO

AYUNTAMIENTO DE FUENLABRADA

Ejercicio: 2022

Fecha de referencia: 31/12/2022

Impreso el 22/03/2023 a las 11:35

2. ESTADO DE INGRESOS Y GASTOS RECONOCIDOS

Nº CUENTAS		NOTAS EN MEMORIA	2022	2021
129	**I. Resultado económico patrimonial**		**-4.910.059,21**	**1.957.765,51**
	II. Ingresos y gastos reconocidos directamente en el patrimonio neto:			
	1. Inmovilizado no financiero		0,00	0,00
920	1.1. Ingresos		0,00	0,00
(820),(821),(822)	1.2 Gastos		0,00	0,00
	2. Activos y pasivos financieros		0,00	0,00
900,991	2.1 Ingresos		0,00	0,00
(800),(891)	2.2. Gastos		0,00	0,00
	3. Coberturas contables		0,00	0,00
910	3.1 Ingresos		0,00	0,00
(810)	3.2 Gastos		0,00	0,00
94	4.Subvenciones recibidas		20.899.037,89	13.249.963,56
	Total(1+2+3+4)		**20.899.037,89**	**13.249.963,56**
	III. Transferencias a la cuenta del resultado económico patrimonial o al valor inicial de la partida cubierta:			
(823)	1. Inmovilizado no financiero		0,00	0,00
(802),902,993	2. Activos y pasivos financieros		0,00	0,00
	3. Coberturas contables		0,00	0,00
(8110),9110	3.1 Importes transferidos a la cuenta del resultado económico patrimonial		0,00	0,00
(8111),9111	3.2 Importes transferidos al valor inicial de la partida cubierta		0,00	0,00
84	4.Subvenciones recibidas		-16.155.300,90	-11.213.082,90
	Total(1+2+3+4)		**-16.155.300,90**	**-11.213.082,90**
	IV. TOTAL ingresos y gastos reconocidos (I+II+III)		**-166.322,22**	**3.994.646,17**

ESTADO DE CAMBIOS EN EL PATRIMONIO NETO

AYUNTAMIENTO DE FUENLABRADA

Ejercicio: 2022

Fecha de referencia: 31/12/2022

Impreso el 22/03/2023 a las 11:35

3. ESTADO DE OPERACIONES CON LA ENTIDAD O ENTIDADES PROPIETARIAS
a) OPERACIONES PATRIMONIALES CON LA ENTIDAD O ENTIDADES PROPIETARIAS

	NOTAS EN MEMORIA	2022	2021
1. Aportación patrimonial dineraria		0,00	0,00
2. Aportación de bienes y derechos		0,00	0,00
3. Asunción y condonación de pasivos financieros		0,00	0,00
4. Otras aportaciones de la entidad o entidades propietarias		0,00	0,00
5. (-) Devolución de bienes y derechos		0,00	0,00
6. (-) Otras devoluciones a la entidad o entidades propietarias		0,00	0,00
TOTAL		**0,00**	**0,00**

ESTADO DE CAMBIOS EN EL PATRIMONIO NETO

AYUNTAMIENTO DE FUENLABRADA

Ejercicio: 2022

Fecha de referencia: 31/12/2022

Impreso el 22/03/2023 a las 11:35

3. ESTADO DE OPERACIONES CON LA ENTIDAD O ENTIDADES PROPIETARIAS
b) OTRAS OPERACIONES CON LA ENTIDAD O ENTIDADES PROPIETARIAS

	NOTAS EN MEMORIA	2022	2021
I. Ingresos y gastos reconocidos directamente en la cuenta del resultado económico patrimonial (1+2+3)		**-34.720.333,61**	**-32.342.979,27**
1.Transferencias y subvenciones		-34.671.720,68	-32.334.182,57
1.1. Ingresos		49.793,03	0,00
1.2. Gastos		-34.721.513,71	-32.334.182,57
2. Prestación de servicios y venta de bienes		-48.612,93	-8.796,70
2.1. Ingresos		0,00	0,00
2.2. Gastos		-48.612,93	-8.796,70
3. Otros		0,00	0,00
3.1. Ingresos		0,00	0,00
3.2. Gastos		0,00	0,00
II. Ingresos y gastos reconocidos directamente en el patrimonio neto (1+2)		**0,00**	**0,00**
1. Subvenciones recibidas		0,00	0,00
2. Otros		0,00	0,00
TOTAL (I +II)		**-34.720.333,61**	**-32.342.979,27**

ESTADO DE FLUJOS DE EFECTIVO

AYUNTAMIENTO DE FUENLABRADA

Ejercicio: 2022

Fecha de referencia: 31/12/2022

Impreso el 22/03/2023 a las 11:40

	NOTAS EN MEMORIA	2022	2021
I. FLUJOS DE EFECTIVO DE LAS ACTIVIDADES DE GESTIÓN			
A) Cobros:		**273.836.032,15**	**256.144.734,38**
1. Ingresos tributarios y urbanísticos		87.611.014,04	78.637.242,56
2. Transferencias y subvenciones recibidas		74.915.534,23	65.160.056,30
3. Ventas y prestaciones de servicios		4.614.800,43	4.753.678,29
4. Gestión de recursos recaudados por cuenta de otros entes		0,00	0,00
5. Intereses y dividendos cobrados		1.880.400,77	1.211.085,91
6. Otros cobros		104.814.282,68	106.382.671,32
B) Pagos:		**262.638.525,78**	**251.835.340,76**
7. Gastos de personal		42.830.104,34	40.471.410,30
8. Transferencias y subvenciones concedidas		46.795.430,55	42.996.306,24
9. Aprovisionamientos		0,00	0,00
10. Otros gastos de gestión		58.671.725,99	53.561.112,80
11. Gestión de recursos recaudados por cuenta de otros entes		0,00	0,00
12. Intereses pagados		148.855,74	115.654,14
13. Otros pagos		114.192.409,17	114.690.857,28
Flujos netos de efectivo por actividades de gestión (+A-B)		**11.197.506,36**	**4.309.393,62**
II. FLUJOS DE EFECTIVO DE LAS ACTIVIDADES DE INVERSIÓN			
C) Cobros:		**41.646,20**	**-431.948,29**
1. Venta de inversiones reales		41.646,20	-431.948,29
2. Venta de activos financieros		0,00	0,00
3. Unidad de actividad		0,00	0,00
4. Otros cobros de las actividades de inversión		0,00	0,00
D) Pagos:		**9.926.231,43**	**10.524.111,26**
5. Compra de inversiones reales		9.926.231,43	10.524.111,26
6. Compra de activos financieros		0,00	0,00
7. Unidad de actividad		0,00	0,00
8. Otros pagos de las actividades de inversión		0,00	0,00

ESTADO DE FLUJOS DE EFECTIVO

AYUNTAMIENTO DE FUENLABRADA

Ejercicio: 2022

Fecha de referencia: 31/12/2022

Impreso el 22/03/2023 a las 11:40

	NOTAS EN MEMORIA	2022	2021
Flujos netos de efectivo por actividades de inversión (+C-D)		**-9.884.585,23**	**-10.956.059,55**
III. FLUJOS DE EFECTIVO DE LAS ACTIVIDADES DE FINANCIACIÓN			
E) Aumentos en el patrimonio:		**0,00**	**0,00**
1. Cobros por aportaciones de la entidad o entidades propietarias		0,00	0,00
F) Pagos a la entidad o entidades propietarias:		**0,00**	**0,00**
2. Devolución de aportaciones y reparto de resultados a la entidad o entidades propietarias		0,00	0,00
G) Cobros por emisión de pasivos financieros:		**15.559.169,81**	**0,00**
3. Obligaciones y otros valores negociables		0,00	0,00
4. Préstamos recibidos		15.559.169,81	0,00
5. Otras deudas		0,00	0,00
H) Pagos por reembolso de pasivos financieros:		**324.161,86**	**22.010.527,05**
6. Obligaciones y otros valores negociables		0,00	0,00
7. Préstamos recibidos		324.161,86	22.010.527,05
8. Otras deudas		0,00	0,00
Flujos netos de efectivo por actividades de financiación (+E-F+G-H)		**15.235.007,95**	**-22.010.527,05**
IV. FLUJOS DE EFECTIVO PENDIENTES DE CLASIFICACIÓN			
I) Cobros pendientes de aplicación		7.053.967,65	4.537.811,39
J) Pagos pendientes de aplicación		0,00	14.236,75
Flujos netos de efectivo pendientes de clasificación (+I-J)		**7.053.967,65**	**4.523.574,64**
V. EFECTO DE LAS VARIACIONES DE LOS TIPOS DE CAMBIO		**0,00**	**0,00**
VI. INCREMENTO/DISMINUCIÓN NETA DEL EFECTIVO Y ACTIVOS LÍQUIDOS EQUIVALENTES AL EFECTIVO (I + II + III + IV + V)		**23.601.896,73**	**-24.133.618,34**
Efectivo y activos líquidos equivalentes al efectivo al inicio del ejercicio		**37.624.726,94**	**61.758.345,28**
Efectivo y activos líquidos equivalentes al efectivo al final del ejercicio		**61.226.623,67**	**37.624.726,94**

ESTADO DE LIQUIDACIÓN DEL PRESUPUESTO

Impreso el 22/03/2023 a las 12:03

AYUNTAMIENTO DE FUENLABRADA

Ejercicio: 2022

Modelo resumido

Periodo de listado desde: 01/01/2022 hasta: 31/12/2022

APLICACIÓN PRESUPUESTARIA	DESCRIPCIÓN	CRÉDITOS PRESUPUESTARIOS			OBLIGACIONES NETAS	PAGOS REALIZADOS NETOS	OBLIG. PTES. DE PAGOS A 31 DE DICIEMBRE	REMANENTES DE CRÉDITO	
		INICIALES	MODIF.	DEFINITIVOS				COMPR.	NO COMPR.
Capítulo 1	GASTOS DE PERSONAL								
Capítulo 1		57.059.964,01	-542.384,93	56.517.579,08	54.701.491,22	52.728.663,97	1.972.827,25	0,00	1.816.087,86
Capítulo 2	GASTOS CORRIENTES EN BIENES Y SERVICIOS								
Capítulo 2		67.372.518,95	6.623.232,37	73.995.751,32	58.805.428,95	53.268.707,21	5.536.721,74	4.935.502,80	10.254.819,57
Capítulo 3	GASTOS FINANCIEROS								
Capítulo 3		442.000,00	0,00	442.000,00	148.855,74	148.855,74	0,00	0,00	293.144,26
Capítulo 4	TRANSFERENCIAS CORRIENTES								
Capítulo 4		49.638.169,31	3.358.892,84	52.997.062,15	46.904.974,59	40.478.516,14	6.426.458,45	35.278,01	6.056.809,55
Capítulo 5	FONDO DE CONTINGENCIA Y OTROS IMPREVISTOS								
Capítulo 5		40.000,00	0,00	40.000,00	0,00	0,00	0,00	0,00	40.000,00
Capítulo 6	INVERSIONES REALES								
Capítulo 6		12.610.313,74	58.732.823,71	71.343.137,45	11.499.471,31	8.682.255,92	2.817.215,39	20.232.739,08	39.610.927,06
Capítulo 7	TRANSFERENCIAS DE CAPITAL								
Capítulo 7		30.500,00	3.714.665,65	3.745.165,65	3.239.873,29	2.313.185,55	926.687,74	0,00	505.292,36
Capítulo 9	PASIVOS FINANCIEROS								
Capítulo 9		325.000,00	0,00	325.000,00	324.161,86	324.161,86	0,00	0,01	838,13
TOTAL		187.518.466,01	71.887.229,64	259.405.695,65	175.624.256,96	157.944.346,39	17.679.910,57	25.203.519,90	58.577.918,79

ESTADO DE LIQUIDACIÓN DEL PRESUPUESTO

Impreso el 22/03/2023 a las 12:07

AYUNTAMIENTO DE FUENLABRADA

Ejercicio: 2022

I. LIQUIDACIÓN DEL PRESUPUESTO DE GASTOS

Periodo de listado desde: 01/01/2022 hasta: 31/12/2022

APLICACIÓN PRESUPUESTARIA	DESCRIPCIÓN	CRÉDITOS PRESUPUESTARIOS			GASTOS COMPR.	OBLIGACIONES RECONOCIDAS NETAS	PAGOS	OBLIG. PTES. DE PAGOS A 31 DE DICIEMBRE	REMANENTES DE CRÉDITO
		INICIALES	MODIF.	DEFINITIVOS					
Capítulo	**1**	**GASTOS DE PERSONAL**							
2022-1010-912-10000	RETRIBUCIONES BÁSICAS	455.759,92	0,00	455.759,92	471.475,59	471.475,59	471.475,59	0,00	-15.715,67
2022-2000-912-10000	RETRIB.BÁSICAS MIEMBROS DE LOS ÓRGANOS DE GOBIERNO	69.855,94	0,00	69.855,94	72.502,26	72.502,26	72.502,26	0,00	-2.646,32
2022-2021-912-10000	RETRIB.BÁSICAS MIEMBROS DE LOS ÓRGANOS DE GOBIERNO	67.211,34	0,00	67.211,34	69.562,32	69.562,32	69.562,32	0,00	-2.350,98
2022-3011-912-10000	RETRIB.BÁSICAS MIEMBROS DE LOS ÓRGANOS DE GOBIERNO	64.878,94	0,00	64.878,94	67.149,60	67.149,60	67.149,60	0,00	-2.270,66
2022-3021-912-10000	RETRIB.BÁSICAS MIEMBROS DE LOS ÓRGANOS DE GOBIERNO	67.211,34	0,00	67.211,34	69.700,37	69.700,37	69.700,37	0,00	-2.489,03
2022-3051-912-10000	RETRIB.BASICAS MIEMBROS DE LOS ORGANOS DE GOBIERNO	63.292,04	0,00	63.292,04	61.958,98	61.958,98	61.958,98	0,00	1.333,06
2022-4051-912-10000	RETRIB.BÁSICAS MIEMBROS DE LOS ÓRGANOS DE GOBIERNO	67.304,72	0,00	67.304,72	69.660,36	69.660,36	69.660,36	0,00	-2.355,64
2022-4061-912-10000	RETRIB.BµSICAS MIEMBROS DE LOS àRGANOS DE GOBIERNO	63.292,04	0,00	63.292,04	65.507,28	65.507,28	65.507,28	0,00	-2.215,24
2022-4071-912-10000	RETRIB.BASICAS MIEMBROS DE LOS ORGANOS DE GOBIERNO	47.469,03	0,00	47.469,03	49.130,52	49.130,52	49.130,52	0,00	-1.661,49
2022-4081-912-10000	RETRIBUCIONES BÁSICAS	63.292,04	0,00	63.292,04	65.507,28	65.507,28	65.507,28	0,00	-2.215,24
2022-5011-912-10000	RETRIB.BµSICAS MIEMBROS DE LOS àRGANOS DE GOBIERNO	66.938,06	0,00	66.938,06	69.280,92	69.280,92	69.280,92	0,00	-2.342,86
2022-5021-912-10000	RETRIB.BµSICAS MIEMBROS DE LOS àRGANOS DE GOBIERNO	47.469,03	0,00	47.469,03	52.678,81	52.678,81	52.678,81	0,00	-5.209,78
2022-5051-912-10000	RETRIB.BÁSICAS	63.292,04	0,00	63.292,04	65.507,28	65.507,28	65.507,28	0,00	-2.215,24

ESTADO DE LIQUIDACIÓN DEL PRESUPUESTO

Impreso el 22/03/2023 a las 12:07

AYUNTAMIENTO DE FUENLABRADA

Ejercicio: 2022

I. LIQUIDACIÓN DEL PRESUPUESTO DE GASTOS

Periodo de listado desde: 01/01/2022 hasta: 31/12/2022

APLICACIÓN PRESUPUESTARIA	DESCRIPCIÓN	CRÉDITOS PRESUPUESTARIOS			GASTOS COMPR.	OBLIGACIONES RECONOCIDAS NETAS	PAGOS	OBLIG. PTES. DE PAGOS A 31 DE DICIEMBRE	REMANENTES DE CRÉDITO
		INICIALES	MODIF.	DEFINITIVOS					
	MIEMBROS DE LOS ÓRGANOS DE GOBIERNO								
2022-6011-912-10000	RETRIB.BÁSICAS MIEMBROS DE LOS ÓRGANOS DE GOBIERNO	74.266,78	0,00	74.266,78	76.052,76	76.052,76	76.052,76	0,00	-1.785,98
2022-6011-920-10000	Retribuciones básicas	0,00	0,00	0,00	84.129,27	84.129,27	84.129,27	0,00	-84.129,27
2022-6031-912-10000	RETRIB.BÁSICAS MIEMBROS DE LOS ÓRGANOS DE GOBIERNO	63.292,04	0,00	63.292,04	65.507,28	65.507,28	65.507,28	0,00	-2.215,24
2022-6041-912-10000	RETRIB.BÁSICAS MIEMBROS DE LOS ÓRGANOS DE GOBIERNO	63.292,04	0,00	63.292,04	67.617,01	67.617,01	67.617,01	0,00	-4.324,97
2022-1010-920-10100	RETRIBUCIONES BÁSICAS PERSONAL DIRECTIVO	410.032,42	0,00	410.032,42	340.995,85	340.995,85	340.995,85	0,00	69.036,57
2022-2000-150-10100	RETRIBUCIONES BÁSICAS PERSONAL DIRECTIVO	143.769,36	0,00	143.769,36	140.743,62	140.743,62	140.743,62	0,00	3.025,74
2022-2021-170-10100	RETRIBUCIONES BÁSICAS PERSONAL DIRECTIVO	61.073,88	0,00	61.073,88	63.211,56	63.211,56	63.211,56	0,00	-2.137,68
2022-3011-920-10100	RETRIB.BÁSICAS DEL PERSONAL DIRECTIVO	146.385,26	0,00	146.385,26	105.462,38	105.462,38	105.462,38	0,00	40.922,88
2022-3011-931-10100	RETRIB.BÁSICAS DEL PERSONAL DIRECTIVO	92.435,28	0,00	92.435,28	95.787,54	95.787,54	95.787,54	0,00	-3.352,26
2022-3051-920-10100	RETRIB.BÁSICAS DEL PERSONAL DIRECTIVO	61.073,88	0,00	61.073,88	63.211,56	63.211,56	63.211,56	0,00	-2.137,68
2022-3061-920-10100	RETRIBUCIONES BÁSICAS PERSONAL DIRECTIVO	64.209,32	0,00	64.209,32	36.439,75	36.439,75	36.439,75	0,00	27.769,57
2022-5011-912-10100	RETRIBUCIONES BÁSICAS	65.777,04	0,00	65.777,04	68.077,68	68.077,68	68.077,68	0,00	-2.300,64
2022-5051-912-10100	RETRIBUCIONES BASICAS	64.993,18	0,00	64.993,18	0,00	0,00	0,00	0,00	64.993,18
2022-6011-920-10100	RETRIB.BÁSICAS DEL PERSONAL DIRECTIVO	63.425,46	0,00	63.425,46	0,00	0,00	0,00	0,00	63.425,46
2022-6021-920-10100	Retribuciones básicas	0,00	0,00	0,00	45.740,43	45.740,43	45.740,43	0,00	-45.740,43

ESTADO DE LIQUIDACIÓN DEL PRESUPUESTO

Impreso el 22/03/2023 a las 12:07

AYUNTAMIENTO DE FUENLABRADA

Ejercicio: 2022

I. LIQUIDACIÓN DEL PRESUPUESTO DE GASTOS

Periodo de listado desde: 01/01/2022 hasta: 31/12/2022

APLICACIÓN PRESUPUESTARIA	DESCRIPCIÓN	CRÉDITOS PRESUPUESTARIOS			GASTOS COMPR.	OBLIGACIONES RECONOCIDAS NETAS	PAGOS	OBLIG. PTES. DE PAGOS A 31 DE DICIEMBRE	REMANENTES DE CRÉDITO
		INICIALES	MODIF.	DEFINITIVOS					
2022-1010-912-11000	RETRIBUCIONES BÁSICAS PERSONAL EVENTUAL	52.707,48	0,00	52.707,48	55.084,51	55.084,51	55.084,51	0,00	-2.377,03
2022-1012-912-11000	R.BCAS.Y OT.REMU. PERSONAL EVENTUAL	114.550,66	0,00	114.550,66	120.045,65	120.045,65	120.045,65	0,00	-5.494,99
2022-2000-912-11000	R.BCAS.Y OT.REMU. PERSONAL EVENTUAL	52.707,48	0,00	52.707,48	54.552,24	54.552,24	54.552,24	0,00	-1.844,76
2022-2021-912-11000	RETRIBUCIONES BÁSICAS	52.707,48	0,00	52.707,48	54.822,56	54.822,56	54.822,56	0,00	-2.115,08
2022-3021-912-11000	RETRIBUCIONES BÁSICAS	53.491,34	0,00	53.491,34	56.250,54	56.250,54	56.250,54	0,00	-2.759,20
2022-3022-912-11000	R.BCAS.Y OT.REMU. PERSONAL EVENTUAL	52.707,48	0,00	52.707,48	53.845,77	53.845,77	53.845,77	0,00	-1.138,29
2022-4051-912-11000	RETRIBUCIONES BÁSICAS	66.546,34	0,00	66.546,34	117.667,35	117.667,35	117.667,35	0,00	-51.121,01
2022-4061-912-11000	R.BCAS.Y OT.REMU. PERSONAL EVENTUAL	52.707,48	0,00	52.707,48	54.552,24	54.552,24	54.552,24	0,00	-1.844,76
2022-4081-912-11000	R.BCAS.Y OT.REMU. PERSONAL EVENTUAL	224.668,78	0,00	224.668,78	327.028,19	327.028,19	327.028,19	0,00	-102.359,41
2022-5011-912-11000	RETRIBUCIONES BÁSICAS	113.766,80	0,00	113.766,80	61.857,63	61.857,63	61.857,63	0,00	51.909,17
2022-5021-912-11000	R.BCAS.Y OT.REMU. PERSONAL EVENTUAL	105.414,96	0,00	105.414,96	109.057,99	109.057,99	109.057,99	0,00	-3.643,03
2022-5031-912-11000	R.BCAS.Y OT.REMU. PERSONAL EVENTUAL	55.059,06	0,00	55.059,06	57.272,00	57.272,00	57.272,00	0,00	-2.212,94
2022-5051-912-11000	Retribuciones básicas	0,00	0,00	0,00	67.266,60	67.266,60	67.266,60	0,00	-67.266,60
2022-6031-912-11000	R.BCAS.Y OT.REMU. PERSONAL EVENTUAL	109.334,26	0,00	109.334,26	115.090,45	115.090,45	115.090,45	0,00	-5.756,19
2022-6041-912-11000	RETRIBUCIONES BASICAS	56.626,78	0,00	56.626,78	59.364,08	59.364,08	59.364,08	0,00	-2.737,30
2022-1010-920-12000	SUELDOS GRUPO A1	49.822,52	0,00	49.822,52	87.589,56	87.589,56	87.589,56	0,00	-37.767,04
2022-1011-920-12000	R. BCAS PERSONAL FUNCIONARIO GRUPO A1	16.583,14	0,00	16.583,14	23.905,44	23.905,44	23.905,44	0,00	-7.322,30
2022-2000-150-12000	R. BCAS PERSONAL	132.665,12	0,00	132.665,12	172.958,92	172.958,92	172.958,92	0,00	-40.293,80

ESTADO DE LIQUIDACIÓN DEL PRESUPUESTO

Impreso el 22/03/2023 a las 12:07

AYUNTAMIENTO DE FUENLABRADA

Ejercicio: 2022

I. LIQUIDACIÓN DEL PRESUPUESTO DE GASTOS

Periodo de listado desde: 01/01/2022 hasta: 31/12/2022

APLICACIÓN PRESUPUESTARIA	DESCRIPCIÓN	CRÉDITOS PRESUPUESTARIOS			GASTOS COMPR.	OBLIGACIONES RECONOCIDAS NETAS	PAGOS	OBLIG. PTES. DE PAGOS A 31 DE DICIEMBRE	REMANENTES DE CRÉDITO
		INICIALES	MODIF.	DEFINITIVOS					
	FUNCIONARIO GRUPO A1								
2022-2012-450-12000	R. BCAS PERSONAL FUNCIONARIO GRUPO A1	16.802,44	0,00	16.802,44	27.527,31	27.527,31	27.527,31	0,00	-10.724,87
2022-3011-920-12000	R. BCAS PERSONAL FUNCIONARIO GRUPO A1	64.431,96	0,00	64.431,96	73.695,86	73.695,86	73.695,86	0,00	-9.263,90
2022-3011-931-12000	R. BCAS PERSONAL FUNCIONARIO GRUPO A1	32.508,38	0,00	32.508,38	46.961,85	46.961,85	46.961,85	0,00	-14.453,47
2022-3011-934-12000	R. BCAS PERSONAL FUNCIONARIO GRUPO A1	16.583,14	0,00	16.583,14	25.423,56	25.423,56	25.423,56	0,00	-8.840,42
2022-3051-920-12000	R. BCAS PERSONAL FUNCIONARIO GRUPO A1	16.802,44	0,00	16.802,44	21.859,22	21.859,22	21.859,22	0,00	-5.056,78
2022-3052-920-12000	SUELDOS GRUPO A1	16.363,84	0,00	16.363,84	16.318,15	16.318,15	16.318,15	0,00	45,69
2022-3061-920-12000	R. BCAS PERSONAL FUNCIONARIO GRUPO A1	16.071,44	0,00	16.071,44	55.198,01	55.198,01	55.198,01	0,00	-39.126,57
2022-3061-933-12000	Sueldos del grupo A1	0,00	0,00	0,00	16.825,13	16.825,13	16.825,13	0,00	-16.825,13
2022-5011-231-12000	R. BCAS PERSONAL FUNCIONARIO GRUPO A1	33.385,58	0,00	33.385,58	25.040,37	25.040,37	25.040,37	0,00	8.345,21
2022-5011-23107-12000	SUELDOS GRUPO A1	100.010,54	0,00	100.010,54	125.819,86	125.819,86	125.819,86	0,00	-25.809,32
2022-5011-23110-12000	R. BCAS PERSONAL FUNCIONARIO GRUPO A1	83.427,40	0,00	83.427,40	77.007,50	77.007,50	77.007,50	0,00	6.419,90
2022-5021-231-12000	R. BCAS PERSONAL FUNCIONARIO GRUPO A1	16.363,84	0,00	16.363,84	40.585,85	40.585,85	40.585,85	0,00	-24.222,01
2022-5021-23155-12000	R. BCAS PERSONAL FUNCIONARIO GRUPO A1	32.946,98	0,00	32.946,98	41.338,46	41.338,46	41.338,46	0,00	-8.391,48
2022-5031-320-12000	R. BCAS PERSONAL FUNCIONARIO GRUPO A1	16.510,04	0,00	16.510,04	22.040,28	22.040,28	22.040,28	0,00	-5.530,24
2022-5041-311-12000	R. BCAS PERSONAL FUNCIONARIO GRUPO A1	16.583,14	0,00	16.583,14	20.908,32	20.908,32	20.908,32	0,00	-4.325,18
2022-5041-493-12000	R. BCAS PERSONAL	16.363,84	0,00	16.363,84	20.759,28	20.759,28	20.759,28	0,00	-4.395,44

ESTADO DE LIQUIDACIÓN DEL PRESUPUESTO

Impreso el 22/03/2023 a las 12:07

AYUNTAMIENTO DE FUENLABRADA

Ejercicio: 2022

I. LIQUIDACIÓN DEL PRESUPUESTO DE GASTOS

Periodo de listado desde: 01/01/2022 hasta: 31/12/2022

APLICACIÓN PRESUPUESTARIA	DESCRIPCIÓN	CRÉDITOS PRESUPUESTARIOS			GASTOS COMPR.	OBLIGACIONES RECONOCIDAS NETAS	PAGOS	OBLIG. PTES. DE PAGOS A 31 DE DICIEMBRE	REMANENTES DE CRÉDITO
		INICIALES	MODIF.	DEFINITIVOS					
	FUNCIONARIO GRUPO A1								
2022-5051-132-12000	R. BCAS PERSONAL FUNCIONARIO GRUPO A1	32.727,68	0,00	32.727,68	22.331,96	22.331,96	22.331,96	0,00	10.395,72
2022-5052-136-12000	SUELDOS DEL GRUPO A1	16.071,44	0,00	16.071,44	0,00	0,00	0,00	0,00	16.071,44
2022-6011-920-12000	R. BCAS PERSONAL FUNCIONARIO GRUPO A1	32.946,98	0,00	32.946,98	27.185,18	27.185,18	27.185,18	0,00	5.761,80
2022-6021-920-12000	SUELDOS DEL GRUPO A1	16.071,44	0,00	16.071,44	21.168,36	21.168,36	21.168,36	0,00	-5.096,92
2022-6031-920-12000	R. BCAS PERSONAL FUNCIONARIO GRUPO A1	16.436,94	0,00	16.436,94	20.759,28	20.759,28	20.759,28	0,00	-4.322,34
2022-1011-920-12001	SUELDOS GRUPO A2	14.205,48	0,00	14.205,48	18.108,00	18.108,00	18.108,00	0,00	-3.902,52
2022-2000-150-12001	R. BCAS PERSONAL FUNCIONARIO GRUPO A2	115.617,54	0,00	115.617,54	155.101,55	155.101,55	155.101,55	0,00	-39.484,01
2022-2012-450-12001	R. BCAS PERSONAL FUNCIONARIO GRUPO A2	73.074,20	0,00	73.074,20	81.084,35	81.084,35	81.084,35	0,00	-8.010,15
2022-2021-16231-12001	Sueldos del grupo A2	0,00	0,00	0,00	6.010,80	6.010,80	6.010,80	0,00	-6.010,80
2022-2021-170-12001	SUELDOS DEL GRUPO A2	14.278,58	0,00	14.278,58	24.845,57	24.845,57	24.845,57	0,00	-10.566,99
2022-2022-171-12001	Sueldos del grupo A2	0,00	0,00	0,00	15.844,51	15.844,51	15.844,51	0,00	-15.844,51
2022-3021-422-12001	SUELDOS DEL GRUPO A2	14.278,58	0,00	14.278,58	18.183,60	18.183,60	18.183,60	0,00	-3.905,02
2022-3051-920-12001	SUELDOS DEL GRUPO A2	84.794,28	0,00	84.794,28	15.851,71	15.851,71	15.851,71	0,00	68.942,57
2022-3052-920-12001	SUELDOS GRUPO A2	57.772,22	0,00	57.772,22	34.431,14	34.431,14	34.431,14	0,00	23.341,08
2022-4131-231-12001	SUELDOS DEL GRUPO A2	0,00	0,00	0,00	14.966,67	14.966,67	14.966,67	0,00	-14.966,67
2022-5011-231-12001	R. BCAS PERSONAL FUNCIONARIO GRUPO A2	555.378,54	0,00	555.378,54	773.061,89	773.061,89	773.061,89	0,00	-217.683,35
2022-5011-23107-12001	SUELDOS DEL GRUPO A2	58.283,92	0,00	58.283,92	94.275,10	94.275,10	94.275,10	0,00	-35.991,18
2022-5011-23110-12001	R. BCAS PERSONAL	206.406,02	0,00	206.406,02	208.365,75	208.365,75	208.365,75	0,00	-1.959,73

APLICACIÓN PRESUPUESTARIA	DESCRIPCIÓN	CRÉDITOS PRESUPUESTARIOS			GASTOS COMPR.	OBLIGACIONES RECONOCIDAS NETAS	PAGOS	OBLIG. PTES. DE PAGOS A 31 DE DICIEMBRE	REMANENTES DE CRÉDITO
		INICIALES	MODIF.	DEFINITIVOS					
	FUNCIONARIO GRUPO A2								
2022-5011-2316-12001	R. BCAS PERSONAL FUNCIONARIO GRUPO A2	29.288,16	0,00	29.288,16	34.229,69	34.229,69	34.229,69	0,00	-4.941,53
2022-5012-23124-12001	SUELDOS GRUPO A2	14.132,38	0,00	14.132,38	0,00	0,00	0,00	0,00	14.132,38
2022-5021-231-12001	R. BCAS PERSONAL FUNCIONARIO GRUPO A2	86.548,68	0,00	86.548,68	90.966,22	90.966,22	90.966,22	0,00	-4.417,54
2022-5021-23155-12001	R. BCAS PERSONAL FUNCIONARIO GRUPO A2	28.995,76	0,00	28.995,76	52.228,90	52.228,90	52.228,90	0,00	-23.233,14
2022-5031-320-12001	R. BCAS PERSONAL FUNCIONARIO GRUPO A2	74.243,80	0,00	74.243,80	93.850,99	93.850,99	93.850,99	0,00	-19.607,19
2022-5031-326-12001	R. BCAS PERSONAL FUNCIONARIO GRUPO A2	30.092,26	0,00	30.092,26	32.461,78	32.461,78	32.461,78	0,00	-2.369,52
2022-5041-311-12001	R. BCAS PERSONAL FUNCIONARIO GRUPO A2	14.132,38	0,00	14.132,38	15.678,17	15.678,17	15.678,17	0,00	-1.545,79
2022-5041-493-12001	R. BCAS PERSONAL FUNCIONARIO GRUPO A2	29.068,86	0,00	29.068,86	36.848,72	36.848,72	36.848,72	0,00	-7.779,86
2022-5051-132-12001	R. BCAS PERSONAL FUNCIONARIO GRUPO A2	132.381,52	0,00	132.381,52	151.085,28	151.085,28	151.085,28	0,00	-18.703,76
2022-5052-136-12001	SUELDOS GRUPO A2	14.132,38	0,00	14.132,38	0,00	0,00	0,00	0,00	14.132,38
2022-6011-923-12001	SUELDOS DEL GRUPO A2	14.644,08	0,00	14.644,08	19.272,60	19.272,60	19.272,60	0,00	-4.628,52
2022-6021-920-12001	SUELDOS DEL GRUPO A2	101.485,16	0,00	101.485,16	126.701,23	126.701,23	126.701,23	0,00	-25.216,07
2022-6031-231-12001	R. BCAS PERSONAL FUNCIONARIO GRUPO A2	130.042,32	0,00	130.042,32	146.318,56	146.318,56	146.318,56	0,00	-16.276,24
2022-1010-912-12003	SUELDOS GRUPO C1	22.825,48	0,00	22.825,48	28.521,46	28.521,46	28.521,46	0,00	-5.695,98
2022-1010-920-12003	SUELDOS DEL GRUPO C1	70.495,32	0,00	70.495,32	100.669,05	100.669,05	100.669,05	0,00	-30.173,73
2022-1011-920-12003	R. BCAS PERSONAL FUNCIONARIO GRUPO C1	11.244,50	0,00	11.244,50	14.104,32	14.104,32	14.104,32	0,00	-2.859,82
2022-2000-150-12003	R. BCAS PERSONAL	137.121,12	0,00	137.121,12	179.403,85	179.403,85	179.403,85	0,00	-42.282,73

ESTADO DE LIQUIDACIÓN DEL PRESUPUESTO

Impreso el 22/03/2023 a las 12:07

AYUNTAMIENTO DE FUENLABRADA

Ejercicio: 2022

I. LIQUIDACIÓN DEL PRESUPUESTO DE GASTOS

Periodo de listado desde: 01/01/2022 hasta: 31/12/2022

APLICACIÓN PRESUPUESTARIA	DESCRIPCIÓN	CRÉDITOS PRESUPUESTARIOS			GASTOS COMPR.	OBLIGACIONES RECONOCIDAS NETAS	PAGOS	OBLIG. PTES. DE PAGOS A 31 DE DICIEMBRE	REMANENTES DE CRÉDITO
		INICIALES	MODIF.	DEFINITIVOS					
	FUNCIONARIO GRUPO C1								
2022-2010-1532-12003	R. BCAS PERSONAL FUNCIONARIO GRUPO C1	23.666,68	0,00	23.666,68	10.078,02	10.078,02	10.078,02	0,00	13.588,66
2022-2012-450-12003	SUELDOS DEL GRUPO C1	11.917,46	0,00	11.917,46	23.103,86	23.103,86	23.103,86	0,00	-11.186,40
2022-2021-1621-12003	SUELDOS GRUPO C1	11.665,10	0,00	11.665,10	16.320,10	16.320,10	16.320,10	0,00	-4.655,00
2022-2021-170-12003	SUELDOS DEL GRUPO C1	22.825,48	0,00	22.825,48	18.702,00	18.702,00	18.702,00	0,00	4.123,48
2022-2022-171-12003	R. BCAS PERSONAL FUNCIONARIO GRUPO C1	11.749,22	0,00	11.749,22	13.475,00	13.475,00	13.475,00	0,00	-1.725,78
2022-3011-912-12003	R. BCAS PERSONAL FUNCIONARIO GRUPO C1	11.917,46	0,00	11.917,46	15.283,58	15.283,58	15.283,58	0,00	-3.366,12
2022-3011-920-12003	R. BCAS PERSONAL FUNCIONARIO GRUPO C1	91.133,68	0,00	91.133,68	114.897,10	114.897,10	114.897,10	0,00	-23.763,42
2022-3011-931-12003	Sueldos del grupo C1	11.244,50	0,00	11.244,50	14.184,18	14.184,18	14.184,18	0,00	-2.939,68
2022-3011-934-12003	R. BCAS PERSONAL FUNCIONARIO GRUPO C1	0,00	0,00	0,00	14.279,20	14.279,20	14.279,20	0,00	-14.279,20
2022-3021-422-12003	R. BCAS PERSONAL FUNCIONARIO GRUPO C1	22.741,36	0,00	22.741,36	29.207,28	29.207,28	29.207,28	0,00	-6.465,92
2022-3022-920-12003	SUELDOS DEL GRUPO C1	11.917,46	0,00	11.917,46	14.800,80	14.800,80	14.800,80	0,00	-2.883,34
2022-3051-920-12003	R. BCAS PERSONAL FUNCIONARIO GRUPO C1	69.654,12	0,00	69.654,12	89.819,48	89.819,48	89.819,48	0,00	-20.165,36
2022-3052-920-12003	R. BCAS PERSONAL FUNCIONARIO GRUPO C1	34.069,98	0,00	34.069,98	28.565,80	28.565,80	28.565,80	0,00	5.504,18
2022-3054-920-12003	R. BCAS PERSONAL FUNCIONARIO GRUPO C1	11.412,74	0,00	11.412,74	15.922,80	15.922,80	15.922,80	0,00	-4.510,06
2022-3061-920-12003	R. BCAS PERSONAL FUNCIONARIO GRUPO C1	57.989,02	0,00	57.989,02	75.339,66	75.339,66	75.339,66	0,00	-17.350,64
2022-4071-334-12003	R. BCAS PERSONAL FUNCIONARIO GRUPO C1	11.580,98	0,00	11.580,98	12.506,07	12.506,07	12.506,07	0,00	-925,09
2022-5011-23110-12003	R. BCAS PERSONAL	11.833,34	0,00	11.833,34	14.713,68	14.713,68	14.713,68	0,00	-2.880,34

APLICACIÓN PRESUPUESTARIA	DESCRIPCIÓN	CRÉDITOS PRESUPUESTARIOS			GASTOS COMPR.	OBLIGACIONES RECONOCIDAS NETAS	PAGOS	OBLIG. PTES. DE PAGOS A 31 DE DICIEMBRE	REMANENTES DE CRÉDITO
		INICIALES	MODIF.	DEFINITIVOS					
	FUNCIONARIO GRUPO C1								
2022-5021-231-12003	Sueldos del grupo C1	11.328,62	0,00	11.328,62	17.001,03	17.001,03	17.001,03	0,00	-5.672,41
2022-5031-320-12003	R. BCAS PERSONAL FUNCIONARIO GRUPO C1	23.246,08	0,00	23.246,08	28.665,84	28.665,84	28.665,84	0,00	-5.419,76
2022-5041-311-12003	R. BCAS PERSONAL FUNCIONARIO GRUPO C1	11.917,46	0,00	11.917,46	14.789,88	14.789,88	14.789,88	0,00	-2.872,42
2022-5051-130-12003	R. BCAS PERSONAL FUNCIONARIO GRUPO C1	34.406,46	0,00	34.406,46	44.981,74	44.981,74	44.981,74	0,00	-10.575,28
2022-5051-132-12003	R. BCAS PERSONAL FUNCIONARIO GRUPO C1	2.102.778,04	-18.000,00	2.084.778,04	2.114.961,09	2.114.961,09	2.114.961,09	0,00	-30.183,05
2022-5052-136-12003	R. BCAS PERSONAL FUNCIONARIO GRUPO C1	828.728,20	0,00	828.728,20	1.064.401,87	1.064.401,87	1.064.401,87	0,00	-235.673,67
2022-6011-920-12003	R. BCAS PERSONAL FUNCIONARIO GRUPO C1	22.909,60	0,00	22.909,60	29.481,76	29.481,76	29.481,76	0,00	-6.572,16
2022-6011-923-12003	R. BCAS PERSONAL FUNCIONARIO GRUPO C1	23.498,44	0,00	23.498,44	28.609,73	28.609,73	28.609,73	0,00	-5.111,29
2022-6011-925-12003	R. BCAS PERSONAL FUNCIONARIO GRUPO C1	159.526,00	0,00	159.526,00	100.341,27	100.341,27	100.341,27	0,00	59.184,73
2022-6021-920-12003	R. BCAS PERSONAL FUNCIONARIO GRUPO C1	101.789,34	0,00	101.789,34	120.045,78	120.045,78	120.045,78	0,00	-18.256,44
2022-6031-920-12003	R. BCAS PERSONAL FUNCIONARIO GRUPO C1	35.500,02	0,00	35.500,02	50.994,24	50.994,24	50.994,24	0,00	-15.494,22
2022-6041-338-12003	SUELDOS DEL GRUPO C1	11.328,62	-11.000,00	328,62	0,00	0,00	0,00	0,00	328,62
2022-6041-920-12003	R. BCAS PERSONAL FUNCIONARIO GRUPO C1	0,00	0,00	0,00	14.540,03	14.540,03	14.540,03	0,00	-14.540,03
2022-1010-920-12004	SUELDOS GRUPO C2	38.464,34	0,00	38.464,34	36.473,51	36.473,51	36.473,51	0,00	1.990,83
2022-1012-925-12004	Sueldos del grupo C2	0,00	0,00	0,00	53.899,75	53.899,75	53.899,75	0,00	-53.899,75
2022-2000-150-12004	R. BCAS PERSONAL	19.274,22	0,00	19.274,22	25.328,31	25.328,31	25.328,31	0,00	-6.054,09

ESTADO DE LIQUIDACIÓN DEL PRESUPUESTO

Impreso el 22/03/2023 a las 12:07

AYUNTAMIENTO DE FUENLABRADA

Ejercicio: 2022

I. LIQUIDACIÓN DEL PRESUPUESTO DE GASTOS

Periodo de listado desde: 01/01/2022 hasta: 31/12/2022

APLICACIÓN PRESUPUESTARIA	DESCRIPCIÓN	CRÉDITOS PRESUPUESTARIOS			GASTOS COMPR.	OBLIGACIONES RECONOCIDAS NETAS	PAGOS	OBLIG. PTES. DE PAGOS A 31 DE DICIEMBRE	REMANENTES DE CRÉDITO
		INICIALES	MODIF.	DEFINITIVOS					
	FUNCIONARIO GRUPO C2								
2022-2010-1532-12004	R. BCAS PERSONAL FUNCIONARIO GRUPO C2	65.988,02	0,00	65.988,02	52.454,58	52.454,58	52.454,58	0,00	13.533,44
2022-2010-161-12004	R. BCAS PERSONAL FUNCIONARIO GRUPO C2	29.205,68	0,00	29.205,68	38.473,33	38.473,33	38.473,33	0,00	-9.267,65
2022-2010-165-12004	R. BCAS PERSONAL FUNCIONARIO GRUPO C2	39.137,14	0,00	39.137,14	47.724,25	47.724,25	47.724,25	0,00	-8.587,11
2022-2010-920-12004	R. BCAS PERSONAL FUNCIONARIO GRUPO C2	0,00	0,00	0,00	393,71	393,71	393,71	0,00	-393,71
2022-2012-450-12004	R. BCAS PERSONAL FUNCIONARIO GRUPO C2	47.723,00	0,00	47.723,00	53.713,87	53.713,87	53.713,87	0,00	-5.990,87
2022-2021-1621-12004	R. BCAS PERSONAL FUNCIONARIO GRUPO C2	69.688,42	0,00	69.688,42	77.704,95	77.704,95	77.704,95	0,00	-8.016,53
2022-2021-163-12004	R. BCAS PERSONAL FUNCIONARIO GRUPO C2	331.010,46	0,00	331.010,46	431.231,86	431.231,86	431.231,86	0,00	-100.221,40
2022-2021-170-12004	R. BCAS PERSONAL FUNCIONARIO GRUPO C2	19.021,92	0,00	19.021,92	23.731,97	23.731,97	23.731,97	0,00	-4.710,05
2022-2022-171-12004	R. BCAS PERSONAL FUNCIONARIO GRUPO C2	29.710,28	0,00	29.710,28	35.650,95	35.650,95	35.650,95	0,00	-5.940,67
2022-3011-920-12004	R. BCAS PERSONAL FUNCIONARIO GRUPO C2	66.324,42	0,00	66.324,42	70.666,81	70.666,81	70.666,81	0,00	-4.342,39
2022-3011-934-12004	R. BCAS PERSONAL FUNCIONARIO GRUPO C2	19.106,02	0,00	19.106,02	11.057,81	11.057,81	11.057,81	0,00	8.048,21
2022-3022-920-12004	SUELDOS DEL GRUPO C2	19.021,92	0,00	19.021,92	23.747,58	23.747,58	23.747,58	0,00	-4.725,66
2022-3051-920-12004	R. BCAS PERSONAL FUNCIONARIO GRUPO C2	56.981,66	0,00	56.981,66	88.913,59	88.913,59	88.913,59	0,00	-31.931,93
2022-3052-920-12004	SUELDOS DEL GRUPO C2	10.183,76	0,00	10.183,76	20.436,68	20.436,68	20.436,68	0,00	-10.252,92
2022-3053-920-12004	R. BCAS PERSONAL FUNCIONARIO GRUPO C2	76.424,08	0,00	76.424,08	105.368,80	105.368,80	105.368,80	0,00	-28.944,72
2022-3054-920-12004	R. BCAS PERSONAL	105.377,46	0,00	105.377,46	120.989,44	120.989,44	120.989,44	0,00	-15.611,98

APLICACIÓN PRESUPUESTARIA	DESCRIPCIÓN	CRÉDITOS PRESUPUESTARIOS			GASTOS COMPR.	OBLIGACIONES RECONOCIDAS NETAS	PAGOS	OBLIG. PTES. DE PAGOS A 31 DE DICIEMBRE	REMANENTES DE CRÉDITO
		INICIALES	MODIF.	DEFINITIVOS					
	FUNCIONARIO GRUPO C2								
2022-3061-920-12004	R. BCAS PERSONAL FUNCIONARIO GRUPO C2	28.532,88	0,00	28.532,88	37.960,56	37.960,56	37.960,56	0,00	-9.427,68
2022-4071-334-12004	Sueldos del grupo C2	9.174,56	0,00	9.174,56	10.138,01	10.138,01	10.138,01	0,00	-963,45
2022-4081-924-12004	R. BCAS PERSONAL FUNCIONARIO GRUPO C2	18.769,62	0,00	18.769,62	24.210,42	24.210,42	24.210,42	0,00	-5.440,80
2022-4131-231-12004	R. BCAS PERSONAL FUNCIONARIO GRUPO C2	18.685,52	0,00	18.685,52	22.392,58	22.392,58	22.392,58	0,00	-3.707,06
2022-5011-231-12004	R. BCAS PERSONAL FUNCIONARIO GRUPO C2	38.464,34	0,00	38.464,34	70.666,31	70.666,31	70.666,31	0,00	-32.201,97
2022-5011-23107-12004	SUELDOS DEL GRUPO C2	9.174,56	0,00	9.174,56	11.471,77	11.471,77	11.471,77	0,00	-2.297,21
2022-5011-23110-12004	R. BCAS PERSONAL FUNCIONARIO GRUPO C2	47.050,20	0,00	47.050,20	57.054,45	57.054,45	57.054,45	0,00	-10.004,25
2022-5021-231-12004	R. BCAS PERSONAL FUNCIONARIO GRUPO C2	28.616,98	0,00	28.616,98	29.417,95	29.417,95	29.417,95	0,00	-800,97
2022-5031-320-12004	R. BCAS PERSONAL FUNCIONARIO GRUPO C2	10.015,56	0,00	10.015,56	12.966,68	12.966,68	12.966,68	0,00	-2.951,12
2022-5041-311-12004	R. BCAS PERSONAL FUNCIONARIO GRUPO C2	19.526,52	0,00	19.526,52	24.268,26	24.268,26	24.268,26	0,00	-4.741,74
2022-5051-130-12004	Sueldos del grupo C2	9.679,16	0,00	9.679,16	24.653,27	24.653,27	24.653,27	0,00	-14.974,11
2022-5051-132-12004	R. BCAS PERSONAL FUNCIONARIO GRUPO C2	339.527,50	0,00	339.527,50	476.216,26	476.216,26	476.216,26	0,00	-136.688,76
2022-5052-136-12004	R. BCAS PERSONAL FUNCIONARIO GRUPO C2	19.442,42	0,00	19.442,42	17.020,26	17.020,26	17.020,26	0,00	2.422,16
2022-6011-925-12004	SUELDOS GRUPO C2	131.555,54	0,00	131.555,54	186.835,96	186.835,96	186.835,96	0,00	-55.280,42
2022-6021-920-12004	R. BCAS PERSONAL FUNCIONARIO GRUPO C2	19.274,22	0,00	19.274,22	24.024,24	24.024,24	24.024,24	0,00	-4.750,02
2022-6031-920-12004	R. BCAS PERSONAL	18.853,72	0,00	18.853,72	25.412,53	25.412,53	25.412,53	0,00	-6.558,81

ESTADO DE LIQUIDACIÓN DEL PRESUPUESTO

Impreso el 22/03/2023 a las 12:07

AYUNTAMIENTO DE FUENLABRADA

Ejercicio: 2022

I. LIQUIDACIÓN DEL PRESUPUESTO DE GASTOS

Periodo de listado desde: 01/01/2022 hasta: 31/12/2022

APLICACIÓN PRESUPUESTARIA	DESCRIPCIÓN	CRÉDITOS PRESUPUESTARIOS			GASTOS COMPR.	OBLIGACIONES RECONOCIDAS NETAS	PAGOS	OBLIG. PTES. DE PAGOS A 31 DE DICIEMBRE	REMANENTES DE CRÉDITO
		INICIALES	MODIF.	DEFINITIVOS					
	FUNCIONARIO GRUPO C2								
2022-2000-150-12005	R. BCAS PERSONAL FUNCIONARIO GRUPO E	8.929,62	0,00	8.929,62	11.101,76	11.101,76	11.101,76	0,00	-2.172,14
2022-2010-1532-12005	R. BCAS PERSONAL FUNCIONARIO GRUPO E	18.082,74	0,00	18.082,74	20.381,92	20.381,92	20.381,92	0,00	-2.299,18
2022-2021-1621-12005	R. BCAS PERSONAL FUNCIONARIO GRUPO E	117.798,56	0,00	117.798,56	154.739,77	154.739,77	154.739,77	0,00	-36.941,21
2022-2021-163-12005	R. BCAS PERSONAL FUNCIONARIO GRUPO E	634.697,08	0,00	634.697,08	682.914,02	682.914,02	682.914,02	0,00	-48.216,94
2022-2021-170-12005	SUELDOS DEL GRUPO E	9.227,62	0,00	9.227,62	11.532,04	11.532,04	11.532,04	0,00	-2.304,42
2022-3051-920-12005	R. BCAS PERSONAL FUNCIONARIO GRUPO E	0,00	0,00	0,00	19.078,03	19.078,03	19.078,03	0,00	-19.078,03
2022-3052-920-12005	R. BCAS PERSONAL FUNCIONARIO GRUPO E	208.946,88	0,00	208.946,88	248.143,69	248.143,69	248.143,69	0,00	-39.196,81
2022-5031-320-12005	R. BCAS PERSONAL FUNCIONARIO GRUPO E	272.571,72	0,00	272.571,72	393.699,40	393.699,40	393.699,40	0,00	-121.127,68
2022-1010-912-12006	TRIENIOS	4.846,80	0,00	4.846,80	3.055,55	3.055,55	3.055,55	0,00	1.791,25
2022-1010-920-12006	TRIENIOS	40.137,84	0,00	40.137,84	35.137,66	35.137,66	35.137,66	0,00	5.000,18
2022-1011-920-12006	R. BCAS PERSONAL FUNCIONARIO TRIENIOS	6.114,60	0,00	6.114,60	5.870,04	5.870,04	5.870,04	0,00	244,56
2022-1012-925-12006	Trienios	0,00	0,00	0,00	869,69	869,69	869,69	0,00	-869,69
2022-2000-150-12006	R. BCAS PERSONAL FUNCIONARIO TRIENIOS	81.026,88	0,00	81.026,88	87.415,87	87.415,87	87.415,87	0,00	-6.388,99
2022-2010-1532-12006	R. BCAS PERSONAL FUNCIONARIO TRIENIOS	16.273,20	0,00	16.273,20	6.967,72	6.967,72	6.967,72	0,00	9.305,48
2022-2010-161-12006	R. BCAS PERSONAL FUNCIONARIO TRIENIOS	4.713,60	0,00	4.713,60	4.988,89	4.988,89	4.988,89	0,00	-275,29
2022-2010-165-12006	R. BCAS PERSONAL	6.834,72	0,00	6.834,72	7.006,09	7.006,09	7.006,09	0,00	-171,37

ESTADO DE LIQUIDACIÓN DEL PRESUPUESTO

Impreso el 22/03/2023 a las 12:07

AYUNTAMIENTO DE FUENLABRADA

Ejercicio: 2022

I. LIQUIDACIÓN DEL PRESUPUESTO DE GASTOS

Periodo de listado desde: 01/01/2022 hasta: 31/12/2022

APLICACIÓN PRESUPUESTARIA	DESCRIPCIÓN	CRÉDITOS PRESUPUESTARIOS			GASTOS COMPR.	OBLIGACIONES RECONOCIDAS NETAS	PAGOS	OBLIG. PTES. DE PAGOS A 31 DE DICIEMBRE	REMANENTES DE CRÉDITO
		INICIALES	MODIF.	DEFINITIVOS					
	FUNCIONARIO TRIENIOS								
2022-2010-920-12006	Trienios	0,00	0,00	0,00	47,14	47,14	47,14	0,00	-47,14
2022-2012-450-12006	R. BCAS PERSONAL FUNCIONARIO TRIENIOS	30.389,88	0,00	30.389,88	23.365,30	23.365,30	23.365,30	0,00	7.024,58
2022-2021-1621-12006	R. BCAS PERSONAL FUNCIONARIO TRIENIOS	39.000,24	0,00	39.000,24	32.832,13	32.832,13	32.832,13	0,00	6.168,11
2022-2021-163-12006	R. BCAS PERSONAL FUNCIONARIO TRIENIOS	85.608,00	0,00	85.608,00	78.037,23	78.037,23	78.037,23	0,00	7.570,77
2022-2021-170-12006	R. BCAS PERSONAL FUNCIONARIO TRIENIOS	9.598,08	0,00	9.598,08	8.018,05	8.018,05	8.018,05	0,00	1.580,03
2022-2022-171-12006	R. BCAS PERSONAL FUNCIONARIO TRIENIOS	9.935,88	0,00	9.935,88	8.054,22	8.054,22	8.054,22	0,00	1.881,66
2022-3011-912-12006	R. BCAS PERSONAL FUNCIONARIO TRIENIOS	4.500,60	0,00	4.500,60	4.704,82	4.704,82	4.704,82	0,00	-204,22
2022-3011-920-12006	R. BCAS PERSONAL FUNCIONARIO TRIENIOS	25.708,56	0,00	25.708,56	30.620,84	30.620,84	30.620,84	0,00	-4.912,28
2022-3011-931-12006	R. BCAS PERSONAL FUNCIONARIO TRIENIOS	4.535,40	0,00	4.535,40	4.564,23	4.564,23	4.564,23	0,00	-28,83
2022-3011-934-12006	R. BCAS PERSONAL FUNCIONARIO TRIENIOS	6.047,28	0,00	6.047,28	6.172,06	6.172,06	6.172,06	0,00	-124,78
2022-3021-422-12006	R. BCAS PERSONAL FUNCIONARIO TRIENIOS	5.415,48	0,00	5.415,48	5.276,16	5.276,16	5.276,16	0,00	139,32
2022-3022-920-12006	TRIENIOS	6.386,04	0,00	6.386,04	6.756,51	6.756,51	6.756,51	0,00	-370,47
2022-3051-920-12006	R. BCAS PERSONAL FUNCIONARIO TRIENIOS	30.416,64	0,00	30.416,64	32.909,40	32.909,40	32.909,40	0,00	-2.492,76
2022-3052-920-12006	R. BCAS PERSONAL FUNCIONARIO TRIENIOS	36.452,52	0,00	36.452,52	29.536,87	29.536,87	29.536,87	0,00	6.915,65
2022-3053-920-12006	R. BCAS PERSONAL FUNCIONARIO TRIENIOS	8.484,48	0,00	8.484,48	7.311,25	7.311,25	7.311,25	0,00	1.173,23
2022-3054-920-12006	R. BCAS PERSONAL	14.914,44	0,00	14.914,44	13.125,71	13.125,71	13.125,71	0,00	1.788,73

APLICACIÓN PRESUPUESTARIA	DESCRIPCIÓN	CRÉDITOS PRESUPUESTARIOS			GASTOS COMPR.	OBLIGACIONES RECONOCIDAS NETAS	PAGOS	OBLIG. PTES. DE PAGOS A 31 DE DICIEMBRE	REMANENTES DE CRÉDITO
		INICIALES	MODIF.	DEFINITIVOS					
	FUNCIONARIO TRIENIOS								
2022-3061-920-12006	R. BCAS PERSONAL FUNCIONARIO TRIENIOS	18.753,36	0,00	18.753,36	19.669,15	19.669,15	19.669,15	0,00	-915,79
2022-3061-933-12006	Trienios	0,00	0,00	0,00	951,28	951,28	951,28	0,00	-951,28
2022-4071-334-12006	R. BCAS PERSONAL FUNCIONARIO TRIENIOS	3.115,80	0,00	3.115,80	787,46	787,46	787,46	0,00	2.328,34
2022-4081-924-12006	R. BCAS PERSONAL FUNCIONARIO TRIENIOS	1.178,40	0,00	1.178,40	1.408,84	1.408,84	1.408,84	0,00	-230,44
2022-4131-231-12006	R. BCAS PERSONAL FUNCIONARIO TRIENIOS	942,72	0,00	942,72	2.631,86	2.631,86	2.631,86	0,00	-1.689,14
2022-5011-231-12006	R. BCAS PERSONAL FUNCIONARIO TRIENIOS	129.301,68	0,00	129.301,68	118.406,58	118.406,58	118.406,58	0,00	10.895,10
2022-5011-23107-12006	TRIENIOS	38.461,68	0,00	38.461,68	39.254,35	39.254,35	39.254,35	0,00	-792,67
2022-5011-23110-12006	R. BCAS PERSONAL FUNCIONARIO TRIENIOS	84.531,36	0,00	84.531,36	65.870,47	65.870,47	65.870,47	0,00	18.660,89
2022-5011-2316-12006	R. BCAS PERSONAL FUNCIONARIO TRIENIOS	6.404,16	0,00	6.404,16	6.312,00	6.312,00	6.312,00	0,00	92,16
2022-5021-231-12006	R. BCAS PERSONAL FUNCIONARIO TRIENIOS	18.363,12	0,00	18.363,12	22.472,15	22.472,15	22.472,15	0,00	-4.109,03
2022-5021-23155-12006	R. BCAS PERSONAL FUNCIONARIO TRIENIOS	10.744,08	0,00	10.744,08	14.314,98	14.314,98	14.314,98	0,00	-3.570,90
2022-5031-320-12006	R. BCAS PERSONAL FUNCIONARIO TRIENIOS	63.092,04	0,00	63.092,04	63.172,34	63.172,34	63.172,34	0,00	-80,30
2022-5031-326-12006	R. BCAS PERSONAL FUNCIONARIO TRIENIOS	11.436,00	0,00	11.436,00	10.957,90	10.957,90	10.957,90	0,00	478,10
2022-5041-311-12006	R. BCAS PERSONAL FUNCIONARIO TRIENIOS	11.726,28	0,00	11.726,28	12.581,13	12.581,13	12.581,13	0,00	-854,85
2022-5041-493-12006	R. BCAS PERSONAL FUNCIONARIO TRIENIOS	7.275,36	0,00	7.275,36	7.331,05	7.331,05	7.331,05	0,00	-55,69
2022-5051-130-12006	R. BCAS PERSONAL	9.376,68	0,00	9.376,68	10.368,00	10.368,00	10.368,00	0,00	-991,32

APLICACIÓN PRESUPUESTARIA	DESCRIPCIÓN	CRÉDITOS PRESUPUESTARIOS			GASTOS COMPR.	OBLIGACIONES RECONOCIDAS NETAS	PAGOS	OBLIG. PTES. DE PAGOS A 31 DE DICIEMBRE	REMANENTES DE CRÉDITO
		INICIALES	MODIF.	DEFINITIVOS					
	FUNCIONARIO TRIENIOS								
2022-5051-132-12006	R. BCAS PERSONAL FUNCIONARIO TRIENIOS	367.962,60	0,00	367.962,60	264.572,55	264.572,55	264.572,55	0,00	103.390,05
2022-5052-136-12006	R. BCAS PERSONAL FUNCIONARIO TRIENIOS	117.309,84	0,00	117.309,84	121.723,29	121.723,29	121.723,29	0,00	-4.413,45
2022-6011-920-12006	R. BCAS PERSONAL FUNCIONARIO TRIENIOS	11.362,68	0,00	11.362,68	12.329,22	12.329,22	12.329,22	0,00	-966,54
2022-6011-923-12006	R. BCAS PERSONAL FUNCIONARIO TRIENIOS	10.818,48	0,00	10.818,48	11.155,07	11.155,07	11.155,07	0,00	-336,59
2022-6011-925-12006	R. BCAS PERSONAL FUNCIONARIO TRIENIOS	41.609,16	0,00	41.609,16	23.618,72	23.618,72	23.618,72	0,00	17.990,44
2022-6021-920-12006	R. BCAS PERSONAL FUNCIONARIO TRIENIOS	36.605,28	0,00	36.605,28	44.433,74	44.433,74	44.433,74	0,00	-7.828,46
2022-6031-231-12006	R. BCAS PERSONAL FUNCIONARIO TRIENIOS	17.840,16	0,00	17.840,16	13.942,69	13.942,69	13.942,69	0,00	3.897,47
2022-6031-920-12006	R. BCAS PERSONAL FUNCIONARIO TRIENIOS	16.681,68	0,00	16.681,68	11.985,46	11.985,46	11.985,46	0,00	4.696,22
2022-6041-338-12006	TRIENIOS	2.077,20	0,00	2.077,20	0,00	0,00	0,00	0,00	2.077,20
2022-6041-920-12006	R. BCAS PERSONAL FUNCIONARIO TRIENIOS	0,00	0,00	0,00	1.786,42	1.786,42	1.786,42	0,00	-1.786,42
2022-1010-912-12100	COMPLEMENTO DE DESTINO	12.104,96	0,00	12.104,96	7.949,70	7.949,70	7.949,70	0,00	4.155,26
2022-1010-920-12100	COMPLEMENTO DE DESTINO	83.284,88	0,00	83.284,88	76.513,86	76.513,86	76.513,86	0,00	6.771,02
2022-1011-920-12100	COMPLEMENTO DESTINO PERSONAL FUNCIONARIO	26.069,82	0,00	26.069,82	23.261,51	23.261,51	23.261,51	0,00	2.808,31
2022-1012-925-12100	Complemento de destino	0,00	0,00	0,00	22.544,79	22.544,79	22.544,79	0,00	-22.544,79
2022-2000-150-12100	COMPLEMENTO DESTINO PERSONAL FUNCIONARIO	214.571,14	0,00	214.571,14	190.969,36	190.969,36	190.969,36	0,00	23.601,78
2022-2010-1532-12100	COMPLEMENTO DESTINO	57.306,62	0,00	57.306,62	27.499,42	27.499,42	27.499,42	0,00	29.807,20

ESTADO DE LIQUIDACIÓN DEL PRESUPUESTO

Impreso el 22/03/2023 a las 12:07

AYUNTAMIENTO DE FUENLABRADA

Ejercicio: 2022

I. LIQUIDACIÓN DEL PRESUPUESTO DE GASTOS

Periodo de listado desde: 01/01/2022 hasta: 31/12/2022

APLICACIÓN PRESUPUESTARIA	DESCRIPCIÓN	CRÉDITOS PRESUPUESTARIOS			GASTOS COMPR.	OBLIGACIONES RECONOCIDAS NETAS	PAGOS	OBLIG. PTES. DE PAGOS A 31 DE DICIEMBRE	REMANENTES DE CRÉDITO
		INICIALES	MODIF.	DEFINITIVOS					
	PERSONAL FUNCIONARIO								
2022-2010-161-12100	COMPLEMENTO DESTINO PERSONAL FUNCIONARIO	14.717,22	0,00	14.717,22	12.973,07	12.973,07	12.973,07	0,00	1.744,15
2022-2010-165-12100	COMPLEMENTO DESTINO PERSONAL FUNCIONARIO	20.081,88	0,00	20.081,88	17.100,92	17.100,92	17.100,92	0,00	2.980,96
2022-2010-920-12100	COMPLEMENTO DESTINO PERSONAL FUNCIONARIO	0,00	0,00	0,00	229,91	229,91	229,91	0,00	-229,91
2022-2012-450-12100	COMPLEMENTO DESTINO PERSONAL FUNCIONARIO	81.541,32	0,00	81.541,32	66.032,93	66.032,93	66.032,93	0,00	15.508,39
2022-2021-1621-12100	COMPLEMENTO DESTINO PERSONAL FUNCIONARIO	102.942,98	0,00	102.942,98	79.781,15	79.781,15	79.781,15	0,00	23.161,83
2022-2021-16231-12100	Complemento de destino	0,00	0,00	0,00	2.145,88	2.145,88	2.145,88	0,00	-2.145,88
2022-2021-163-12100	COMPLEMENTO DESTINO PERSONAL FUNCIONARIO	518.579,32	0,00	518.579,32	390.322,70	390.322,70	390.322,70	0,00	128.256,62
2022-2021-170-12100	COMPLEMENTO DESTINO PERSONAL FUNCIONARIO	33.227,04	0,00	33.227,04	26.418,42	26.418,42	26.418,42	0,00	6.808,62
2022-2022-171-12100	COMPLEMENTO DESTINO PERSONAL FUNCIONARIO	23.176,72	0,00	23.176,72	21.908,36	21.908,36	21.908,36	0,00	1.268,36
2022-3011-912-12100	COMPLEMENTO DESTINO PERSONAL FUNCIONARIO	6.052,48	0,00	6.052,48	5.354,49	5.354,49	5.354,49	0,00	697,99
2022-3011-920-12100	COMPLEMENTO DESTINO PERSONAL FUNCIONARIO	114.914,10	0,00	114.914,10	91.100,44	91.100,44	91.100,44	0,00	23.813,66
2022-3011-931-12100	COMPLEMENTO DESTINO PERSONAL FUNCIONARIO	35.754,04	0,00	35.754,04	30.035,55	30.035,55	30.035,55	0,00	5.718,49
2022-3011-934-12100	COMPLEMENTO DESTINO PERSONAL FUNCIONARIO	24.203,34	0,00	24.203,34	22.067,06	22.067,06	22.067,06	0,00	2.136,28
2022-3021-422-12100	COMPLEMENTO DESTINO PERSONAL FUNCIONARIO	19.361,58	0,00	19.361,58	17.176,44	17.176,44	17.176,44	0,00	2.185,14
2022-3022-920-12100	COMPLEMENTO DE	16.781,24	0,00	16.781,24	14.047,82	14.047,82	14.047,82	0,00	2.733,42

ESTADO DE LIQUIDACIÓN DEL PRESUPUESTO

Impreso el 22/03/2023 a las 12:07

AYUNTAMIENTO DE FUENLABRADA

Ejercicio: 2022

I. LIQUIDACIÓN DEL PRESUPUESTO DE GASTOS

Periodo de listado desde: 01/01/2022 hasta: 31/12/2022

APLICACIÓN PRESUPUESTARIA	DESCRIPCIÓN	CRÉDITOS PRESUPUESTARIOS			GASTOS COMPR.	OBLIGACIONES RECONOCIDAS NETAS	PAGOS	OBLIG. PTES. DE PAGOS A 31 DE DICIEMBRE	REMANENTES DE CRÉDITO
		INICIALES	MODIF.	DEFINITIVOS					
	DESTINO								
2022-3051-920-12100	COMPLEMENTO DESTINO PERSONAL FUNCIONARIO	122.093,30	0,00	122.093,30	85.035,86	85.035,86	85.035,86	0,00	37.057,44
2022-3052-920-12100	COMPLEMENTO DESTINO PERSONAL FUNCIONARIO	173.196,10	0,00	173.196,10	118.519,42	118.519,42	118.519,42	0,00	54.676,68
2022-3053-920-12100	COMPLEMENTO DESTINO PERSONAL FUNCIONARIO	42.916,72	0,00	42.916,72	38.048,01	38.048,01	38.048,01	0,00	4.868,71
2022-3054-920-12100	COMPLEMENTO DESTINO PERSONAL FUNCIONARIO	65.751,98	0,00	65.751,98	50.253,74	50.253,74	50.253,74	0,00	15.498,24
2022-3061-920-12100	COMPLEMENTO DESTINO PERSONAL FUNCIONARIO	52.795,40	0,00	52.795,40	59.449,35	59.449,35	59.449,35	0,00	-6.653,95
2022-3061-933-12100	Complemento de destino	0,00	0,00	0,00	5.681,90	5.681,90	5.681,90	0,00	-5.681,90
2022-4071-334-12100	COMPLEMENTO DESTINO PERSONAL FUNCIONARIO	11.417,00	0,00	11.417,00	8.185,67	8.185,67	8.185,67	0,00	3.231,33
2022-4081-924-12100	COMPLEMENTO DESTINO PERSONAL FUNCIONARIO	10.728,76	0,00	10.728,76	9.458,27	9.458,27	9.458,27	0,00	1.270,49
2022-4131-231-12100	COMPLEMENTO DESTINO PERSONAL FUNCIONARIO	9.352,56	0,00	9.352,56	10.296,72	10.296,72	10.296,72	0,00	-944,16
2022-5011-231-12100	COMPLEMENTO DESTINO PERSONAL FUNCIONARIO	314.911,66	0,00	314.911,66	297.252,24	297.252,24	297.252,24	0,00	17.659,42
2022-5011-23107-12100	COMPLEMENTO DE DESTINO	80.598,28	0,00	80.598,28	77.478,89	77.478,89	77.478,89	0,00	3.119,39
2022-5011-23110-12100	COMPLEMENTO DESTINO PERSONAL FUNCIONARIO	170.106,16	0,00	170.106,16	116.617,58	116.617,58	116.617,58	0,00	53.488,58
2022-5011-2316-12100	COMPLEMENTO DESTINO PERSONAL FUNCIONARIO	17.960,18	0,00	17.960,18	14.216,54	14.216,54	14.216,54	0,00	3.743,64
2022-5012-23124-12100	COMPLEMENTO DE DESTINO	9.496,34	0,00	9.496,34	0,00	0,00	0,00	0,00	9.496,34
2022-5021-231-12100	COMPLEMENTO DESTINO	73.676,68	0,00	73.676,68	61.515,90	61.515,90	61.515,90	0,00	12.160,78

APLICACIÓN PRESUPUESTARIA	DESCRIPCIÓN	CRÉDITOS PRESUPUESTARIOS			GASTOS COMPR.	OBLIGACIONES RECONOCIDAS NETAS	PAGOS	OBLIG. PTES. DE PAGOS A 31 DE DICIEMBRE	REMANENTES DE CRÉDITO
		INICIALES	MODIF.	DEFINITIVOS					
	PERSONAL FUNCIONARIO								
2022-5021-23155-12100	COMPLEMENTO DESTINO PERSONAL FUNCIONARIO	30.145,08	0,00	30.145,08	31.509,27	31.509,27	31.509,27	0,00	-1.364,19
2022-5031-320-12100	COMPLEMENTO DESTINO PERSONAL FUNCIONARIO	205.044,00	-30.000,00	175.044,00	191.184,67	191.184,67	191.184,67	0,00	-16.140,67
2022-5031-326-12100	COMPLEMENTO DESTINO PERSONAL FUNCIONARIO	12.793,48	0,00	12.793,48	10.104,30	10.104,30	10.104,30	0,00	2.689,18
2022-5041-311-12100	COMPLEMENTO DESTINO PERSONAL FUNCIONARIO	30.477,58	0,00	30.477,58	26.118,14	26.118,14	26.118,14	0,00	4.359,44
2022-5041-493-12100	COMPLEMENTO DESTINO PERSONAL FUNCIONARIO	22.329,16	0,00	22.329,16	19.701,83	19.701,83	19.701,83	0,00	2.627,33
2022-5051-130-12100	COMPLEMENTO DESTINO PERSONAL FUNCIONARIO	24.597,16	0,00	24.597,16	26.336,16	26.336,16	26.336,16	0,00	-1.739,00
2022-5051-132-12100	COMPLEMENTO DESTINO PERSONAL FUNCIONARIO	1.316.229,74	0,00	1.316.229,74	812.080,81	812.080,81	812.080,81	0,00	504.148,93
2022-5052-136-12100	COMPLEMENTO DESTINO PERSONAL FUNCIONARIO	445.409,30	0,00	445.409,30	309.603,76	309.603,76	309.603,76	0,00	135.805,54
2022-6011-920-12100	COMPLEMENTO DESTINO PERSONAL FUNCIONARIO	32.387,88	0,00	32.387,88	20.425,16	20.425,16	20.425,16	0,00	11.962,72
2022-6011-923-12100	COMPLEMENTO DESTINO PERSONAL FUNCIONARIO	20.609,12	0,00	20.609,12	17.731,35	17.731,35	17.731,35	0,00	2.877,77
2022-6011-925-12100	COMPLEMENTO DESTINO PERSONAL FUNCIONARIO	163.668,12	0,00	163.668,12	104.677,49	104.677,49	104.677,49	0,00	58.990,63
2022-6021-920-12100	COMPLEMENTO DESTINO PERSONAL FUNCIONARIO	130.701,76	0,00	130.701,76	107.289,39	107.289,39	107.289,39	0,00	23.412,37
2022-6031-231-12100	COMPLEMENTO DESTINO PERSONAL FUNCIONARIO	65.309,58	0,00	65.309,58	48.853,40	48.853,40	48.853,40	0,00	16.456,18
2022-6031-920-12100	COMPLEMENTO DESTINO PERSONAL FUNCIONARIO	35.325,92	0,00	35.325,92	34.591,83	34.591,83	34.591,83	0,00	734,09
2022-6041-338-12100	COMPLEMENTO DE	6.052,48	0,00	6.052,48	0,00	0,00	0,00	0,00	6.052,48

ESTADO DE LIQUIDACIÓN DEL PRESUPUESTO

Impreso el 22/03/2023 a las 12:07

AYUNTAMIENTO DE FUENLABRADA

Ejercicio: 2022

I. LIQUIDACIÓN DEL PRESUPUESTO DE GASTOS

Periodo de listado desde: 01/01/2022 hasta: 31/12/2022

APLICACIÓN PRESUPUESTARIA	DESCRIPCIÓN	CRÉDITOS PRESUPUESTARIOS			GASTOS COMPR.	OBLIGACIONES RECONOCIDAS NETAS	PAGOS	OBLIG. PTES. DE PAGOS A 31 DE DICIEMBRE	REMANENTES DE CRÉDITO
		INICIALES	MODIF.	DEFINITIVOS					
	DESTINO								
2022-6041-920-12100	COMPLEMENTO DESTINO PERSONAL FUNCIONARIO	0,00	0,00	0,00	5.369,40	5.369,40	5.369,40	0,00	-5.369,40
2022-1010-912-12101	COMPLEMENTO ESPECÍFICO	54.829,04	0,00	54.829,04	36.007,88	36.007,88	36.007,88	0,00	18.821,16
2022-1010-920-12101	COMPLEMENTO ESPECÍFICO	200.580,10	0,00	200.580,10	163.574,49	163.574,49	163.574,49	0,00	37.005,61
2022-1011-920-12101	COMPLEMENTO ESPECIFICO PERSONAL FUNCIONARIO	57.274,14	0,00	57.274,14	52.422,15	52.422,15	52.422,15	0,00	4.851,99
2022-1012-925-12101	Complemento específico	0,00	0,00	0,00	50.926,92	50.926,92	50.926,92	0,00	-50.926,92
2022-2000-150-12101	COMPLEMENTO ESPECIFICO PERSONAL FUNCIONARIO	450.990,96	0,00	450.990,96	406.953,56	406.953,56	406.953,56	0,00	44.037,40
2022-2010-1532-12101	COMPLEMENTO ESPECIFICO PERSONAL FUNCIONARIO	103.397,98	0,00	103.397,98	46.481,94	46.481,94	46.481,94	0,00	56.916,04
2022-2010-161-12101	COMPLEMENTO ESPECIFICO PERSONAL FUNCIONARIO	25.776,80	0,00	25.776,80	22.721,97	22.721,97	22.721,97	0,00	3.054,83
2022-2010-165-12101	COMPLEMENTO ESPECIFICO PERSONAL FUNCIONARIO	35.779,66	0,00	35.779,66	30.501,67	30.501,67	30.501,67	0,00	5.277,99
2022-2010-920-12101	COMPLEMENTO ESPECIFICO PERSONAL FUNCIONARIO	0,00	0,00	0,00	393,91	393,91	393,91	0,00	-393,91
2022-2012-450-12101	COMPLEMENTO ESPECIFICO PERSONAL FUNCIONARIO	165.386,06	0,00	165.386,06	135.302,51	135.302,51	135.302,51	0,00	30.083,55
2022-2021-1621-12101	COMPLEMENTO ESPECIFICO PERSONAL FUNCIONARIO	371.945,28	0,00	371.945,28	290.679,64	290.679,64	290.679,64	0,00	81.265,64
2022-2021-16231-12101	Complemento específico	0,00	0,00	0,00	4.664,92	4.664,92	4.664,92	0,00	-4.664,92

APLICACIÓN PRESUPUESTARIA	DESCRIPCIÓN	CRÉDITOS PRESUPUESTARIOS			GASTOS COMPR.	OBLIGACIONES RECONOCIDAS NETAS	PAGOS	OBLIG. PTES. DE PAGOS A 31 DE DICIEMBRE	REMANENTES DE CRÉDITO
		INICIALES	MODIF.	DEFINITIVOS					
2022-2021-163-12101	COMPLEMENTO ESPECIFICO PERSONAL FUNCIONARIO	1.141.793,88	-100.000,00	1.041.793,88	851.293,15	851.293,15	851.293,15	0,00	190.500,73
2022-2021-170-12101	COMPLEMENTO ESPECIFICO PERSONAL FUNCIONARIO	66.317,30	0,00	66.317,30	54.416,45	54.416,45	54.416,45	0,00	11.900,85
2022-2022-171-12101	COMPLEMENTO ESPECIFICO PERSONAL FUNCIONARIO	56.924,28	0,00	56.924,28	51.876,92	51.876,92	51.876,92	0,00	5.047,36
2022-3011-912-12101	COMPLEMENTO ESPECIFICO PERSONAL FUNCIONARIO	12.642,42	0,00	12.642,42	11.184,53	11.184,53	11.184,53	0,00	1.457,89
2022-3011-920-12101	COMPLEMENTO ESPECIFICO PERSONAL FUNCIONARIO	228.180,26	0,00	228.180,26	179.760,34	179.760,34	179.760,34	0,00	48.419,92
2022-3011-931-12101	COMPLEMENTO ESPECIFICO PERSONAL FUNCIONARIO	92.488,06	0,00	92.488,06	77.410,30	77.410,30	77.410,30	0,00	15.077,76
2022-3011-934-12101	COMPLEMENTO ESPECIFICO PERSONAL FUNCIONARIO	59.138,66	0,00	59.138,66	52.600,88	52.600,88	52.600,88	0,00	6.537,78
2022-3021-422-12101	COMPLEMENTO ESPECIFICO PERSONAL FUNCIONARIO	41.429,92	0,00	41.429,92	36.754,32	36.754,32	36.754,32	0,00	4.675,60
2022-3022-920-12101	COMPLEMENTO ESPECÍFICO	30.360,54	0,00	30.360,54	25.889,14	25.889,14	25.889,14	0,00	4.471,40
2022-3051-920-12101	COMPLEMENTO ESPECIFICO PERSONAL FUNCIONARIO	258.866,72	0,00	258.866,72	178.371,53	178.371,53	178.371,53	0,00	80.495,19
2022-3052-920-12101	COMPLEMENTO ESPECIFICO PERSONAL FUNCIONARIO	399.418,60	0,00	399.418,60	260.946,00	260.946,00	260.946,00	0,00	138.472,60
2022-3053-920-12101	COMPLEMENTO ESPECIFICO PERSONAL FUNCIONARIO	101.408,86	0,00	101.408,86	88.417,51	88.417,51	88.417,51	0,00	12.991,35
2022-3054-920-12101	COMPLEMENTO ESPECIFI	119.913,36	0,00	119.913,36	92.585,93	92.585,93	92.585,93	0,00	27.327,43

APLICACIÓN PRESUPUESTARIA	DESCRIPCIÓN	CRÉDITOS PRESUPUESTARIOS			GASTOS COMPR.	OBLIGACIONES RECONOCIDAS NETAS	PAGOS	OBLIG. PTES. DE PAGOS A 31 DE DICIEMBRE	REMANENTES DE CRÉDITO
		INICIALES	MODIF.	DEFINITIVOS					
	CO PERSONAL FUNCIONARIO								
2022-3061-920-12101	COMPLEMENTO ESPECIFICO PERSONAL FUNCIONARIO	116.384,66	0,00	116.384,66	131.301,04	131.301,04	131.301,04	0,00	-14.916,38
2022-3061-933-12101	Complemento específico	0,00	0,00	0,00	12.741,84	12.741,84	12.741,84	0,00	-12.741,84
2022-4071-334-12101	COMPLEMENTO ESPECIFICO PERSONAL FUNCIONARIO	24.390,10	0,00	24.390,10	15.005,67	15.005,67	15.005,67	0,00	9.384,43
2022-4081-924-12101	COMPLEMENTO ESPECIFICO PERSONAL FUNCIONARIO	21.746,76	0,00	21.746,76	19.167,91	19.167,91	19.167,91	0,00	2.578,85
2022-4131-231-12101	COMPLEMENTO ESPECIFICO PERSONAL FUNCIONARIO	18.208,68	0,00	18.208,68	22.139,79	22.139,79	22.139,79	0,00	-3.931,11
2022-5011-231-12101	COMPLEMENTO ESPECIFICO PERSONAL FUNCIONARIO	703.455,06	0,00	703.455,06	658.389,40	658.389,40	658.389,40	0,00	45.065,66
2022-5011-23107-12101	COMPLEMENTO ESPECÍFICO FUNCIONARIOS	179.175,36	0,00	179.175,36	171.881,81	171.881,81	171.881,81	0,00	7.293,55
2022-5011-23110-12101	COMPLEMENTO ESPECIFICO PERSONAL FUNCIONARIO	372.949,50	0,00	372.949,50	251.543,66	251.543,66	251.543,66	0,00	121.405,84
2022-5011-2316-12101	COMPLEMENTO ESPECIFICO PERSONAL FUNCIONARIO	52.229,66	0,00	52.229,66	41.767,73	41.767,73	41.767,73	0,00	10.461,93
2022-5012-23124-12101	COMPLEMENTO ESPECIFICO	22.792,28	0,00	22.792,28	0,00	0,00	0,00	0,00	22.792,28
2022-5021-231-12101	COMPLEMENTO ESPECIFICO PERSONAL FUNCIONARIO	161.911,40	0,00	161.911,40	135.787,59	135.787,59	135.787,59	0,00	26.123,81
2022-5021-23155-12101	COMPLEMENTO ESPECIFICO PERSONAL FUNCIONARIO	66.575,60	0,00	66.575,60	69.415,83	69.415,83	69.415,83	0,00	-2.840,23

ESTADO DE LIQUIDACIÓN DEL PRESUPUESTO

Impreso el 22/03/2023 a las 12:07

AYUNTAMIENTO DE FUENLABRADA

Ejercicio: 2022

I. LIQUIDACIÓN DEL PRESUPUESTO DE GASTOS

Periodo de listado desde: 01/01/2022 hasta: 31/12/2022

APLICACIÓN PRESUPUESTARIA	DESCRIPCIÓN	CRÉDITOS PRESUPUESTARIOS			GASTOS COMPR.	OBLIGACIONES RECONOCIDAS NETAS	PAGOS	OBLIG. PTES. DE PAGOS A 31 DE DICIEMBRE	REMANENTES DE CRÉDITO
		INICIALES	MODIF.	DEFINITIVOS					
2022-5031-320-12101	COMPLEMENTO ESPECIFICO PERSONAL FUNCIONARIO	459.974,34	-100.000,00	359.974,34	429.705,52	429.705,52	429.705,52	0,00	-69.731,18
2022-5031-326-12101	COMPLEMENTO ESPECIFICO PERSONAL FUNCIONARIO	22.226,68	0,00	22.226,68	17.554,85	17.554,85	17.554,85	0,00	4.671,83
2022-5041-311-12101	COMPLEMENTO ESPECIFICO PERSONAL FUNCIONARIO	62.013,98	-10.000,00	52.013,98	53.043,16	53.043,16	53.043,16	0,00	-1.029,18
2022-5041-493-12101	COMPLEMENTO ESPECIFICO PERSONAL FUNCIONARIO	49.077,56	0,00	49.077,56	43.305,63	43.305,63	43.305,63	0,00	5.771,93
2022-5051-130-12101	COMPLEMENTO ESPECIFICO PERSONAL FUNCIONARIO	53.759,72	0,00	53.759,72	56.403,04	56.403,04	56.403,04	0,00	-2.643,32
2022-5051-132-12101	COMPLEMENTO ESPECIFICO PERSONAL FUNCIONARIO	5.902.691,48	-1.446.000,00	4.456.691,48	3.647.958,89	3.647.958,89	3.647.958,89	0,00	808.732,59
2022-5052-136-12101	COMPLEMENTO ESPECIFICO PERSONAL FUNCIONARIO	2.229.285,24	-500.000,00	1.729.285,24	1.569.364,97	1.569.364,97	1.569.364,97	0,00	159.920,27
2022-6011-920-12101	COMPLEMENTO ESPECIFICO PERSONAL FUNCIONARIO	86.864,26	0,00	86.864,26	55.254,80	55.254,80	55.254,80	0,00	31.609,46
2022-6011-923-12101	COMPLEMENTO ESPECIFICO PERSONAL FUNCIONARIO	43.441,30	0,00	43.441,30	37.569,67	37.569,67	37.569,67	0,00	5.871,63
2022-6011-925-12101	COMPLEMENTO ESPECIFICO PERSONAL FUNCIONARIO	346.932,18	0,00	346.932,18	233.506,20	233.506,20	233.506,20	0,00	113.425,98
2022-6021-920-12101	R. BCAS PERSONAL FUNCIONARIO TRIENIOS	287.159,74	0,00	287.159,74	235.543,66	235.543,66	235.543,66	0,00	51.616,08
2022-6031-231-12101	COMPLEMENTO ESPECIFICO PERSONAL FUNCIONARIO	148.282,68	0,00	148.282,68	110.852,41	110.852,41	110.852,41	0,00	37.430,27
2022-6031-920-12101	COMPLEMENTO ESPECIFI	69.634,74	0,00	69.634,74	67.641,79	67.641,79	67.641,79	0,00	1.992,95

APLICACIÓN PRESUPUESTARIA	DESCRIPCIÓN	CRÉDITOS PRESUPUESTARIOS			GASTOS COMPR.	OBLIGACIONES RECONOCIDAS NETAS	PAGOS	OBLIG. PTES. DE PAGOS A 31 DE DICIEMBRE	REMANENTES DE CRÉDITO
		INICIALES	MODIF.	DEFINITIVOS					
	CO PERSONAL FUNCIONA RIO								
2022-6041-338-12101	COMPLEMENTO ESPECIFI CO	12.642,42	-12.591,20	51,22	0,00	0,00	0,00	0,00	51,22
2022-6041-920-12101	COMPLEMENTO ESPECIFI CO PERSONAL FUNCIONA RIO	0,00	0,00	0,00	11.215,68	11.215,68	11.215,68	0,00	-11.215,68
2022-1010-912-12103	OTROS COMPLEMENTOS	3.329,76	0,00	3.329,76	2.869,55	2.869,55	2.869,55	0,00	460,21
2022-1010-920-12103	OTROS COMPLEMENTOS	27.484,40	0,00	27.484,40	24.400,99	24.400,99	24.400,99	0,00	3.083,41
2022-1011-920-12103	OTROS COMPLEMENTOS PERSONAL FUNCIONARIO	2.491,80	0,00	2.491,80	8.597,18	8.597,18	8.597,18	0,00	-6.105,38
2022-1012-925-12103	Otrsos complementos	0,00	0,00	0,00	1.285,25	1.285,25	1.285,25	0,00	-1.285,25
2022-2000-150-12103	OTROS COMPLEMENTOS PERSONAL FUNCIONARIO	74.262,78	0,00	74.262,78	76.011,53	76.011,53	76.011,53	0,00	-1.748,75
2022-2010-1532-12103	OTROS COMPLEMENTOS PERSONAL FUNCIONARIO	27.025,24	0,00	27.025,24	10.861,99	10.861,99	10.861,99	0,00	16.163,25
2022-2010-161-12103	OTROS COMPLEMENTOS PERSONAL FUNCIONARIO	23.511,68	0,00	23.511,68	24.216,06	24.216,06	24.216,06	0,00	-704,38
2022-2010-165-12103	OTROS COMPLEMENTOS PERSONAL FUNCIONARIO	67.700,00	0,00	67.700,00	53.627,97	53.627,97	53.627,97	0,00	14.072,03
2022-2010-920-12103	Otrsos complementos	0,00	0,00	0,00	335,00	335,00	335,00	0,00	-335,00
2022-2012-450-12103	OTROS COMPLEMENTOS PERSONAL FUNCIONARIO	49.039,86	0,00	49.039,86	32.996,51	32.996,51	32.996,51	0,00	16.043,35
2022-2021-1621-12103	OTROS COMPLEMENTOS PERSONAL FUNCIONARIO	73.288,21	0,00	73.288,21	55.598,16	55.598,16	55.598,16	0,00	17.690,05
2022-2021-163-12103	OTROS COMPLEMENTOS PERSONAL FUNCIONARIO	135.446,22	0,00	135.446,22	133.693,95	133.693,95	133.693,95	0,00	1.752,27
2022-2021-170-12103	OTROS COMPLEMENTOS PERSONAL FUNCIONARIO	9.585,96	0,00	9.585,96	8.771,42	8.771,42	8.771,42	0,00	814,54
2022-2022-171-12103	OTROS COMPLEMENTOS	11.670,48	0,00	11.670,48	16.341,41	16.341,41	16.341,41	0,00	-4.670,93

I. LIQUIDACIÓN DEL PRESUPUESTO DE GASTOS

Periodo de listado desde: 01/01/2022 hasta: 31/12/2022

APLICACIÓN PRESUPUESTARIA	DESCRIPCIÓN	CRÉDITOS PRESUPUESTARIOS			GASTOS COMPR.	OBLIGACIONES RECONOCIDAS NETAS	PAGOS	OBLIG. PTES. DE PAGOS A 31 DE DICIEMBRE	REMANENTES DE CRÉDITO
		INICIALES	MODIF.	DEFINITIVOS					
	PERSONAL FUNCIONARIO								
2022-3011-912-12103	OTROS COMPLEMENTOS PERSONAL FUNCIONARIO	4.475,40	0,00	4.475,40	4.412,54	4.412,54	4.412,54	0,00	62,86
2022-3011-920-12103	OTROS COMPLEMENTOS PERSONAL FUNCIONARIO	29.023,56	0,00	29.023,56	32.529,51	32.529,51	32.529,51	0,00	-3.505,95
2022-3011-931-12103	OTROS COMPLEMENTOS PERSONAL FUNCIONARIO	1.938,60	0,00	1.938,60	3.957,52	3.957,52	3.957,52	0,00	-2.018,92
2022-3011-934-12103	OTROS COMPLEMENTOS PERSONAL FUNCIONARIO	8.231,00	0,00	8.231,00	22.557,48	22.557,48	22.557,48	0,00	-14.326,48
2022-3021-422-12103	OTROS COMPLEMENTOS PERSONAL FUNCIONARIO	3.598,80	0,00	3.598,80	4.773,30	4.773,30	4.773,30	0,00	-1.174,50
2022-3022-920-12103	OTROS COMPLEMENTOS	5.877,84	0,00	5.877,84	6.299,16	6.299,16	6.299,16	0,00	-421,32
2022-3051-920-12103	OTROS COMPLEMENTOS PERSONAL FUNCIONARIO	65.419,14	0,00	65.419,14	60.362,88	60.362,88	60.362,88	0,00	5.056,26
2022-3052-920-12103	OTROS COMPLEMENTOS PERSONAL FUNCIONARIO	42.501,06	0,00	42.501,06	34.413,87	34.413,87	34.413,87	0,00	8.087,19
2022-3053-920-12103	OTROS COMPLEMENTOS PERSONAL FUNCIONARIO	43.145,82	0,00	43.145,82	40.860,92	40.860,92	40.860,92	0,00	2.284,90
2022-3054-920-12103	OTROS COMPLEMENTOS PERSONAL FUNCIONARIO	51.129,92	0,00	51.129,92	46.133,25	46.133,25	46.133,25	0,00	4.996,67
2022-3061-920-12103	OTROS COMPLEMENTOS PERSONAL FUNCIONARIO	15.119,52	0,00	15.119,52	19.394,02	19.394,02	19.394,02	0,00	-4.274,50
2022-3061-933-12103	Otrsos complementos	0,00	0,00	0,00	253,90	253,90	253,90	0,00	-253,90
2022-4071-334-12103	OTROS COMPLEMENTOS PERSONAL FUNCIONARIO	2.140,56	0,00	2.140,56	773,11	773,11	773,11	0,00	1.367,45
2022-4081-924-12103	OTROS COMPLEMENTOS PERSONAL FUNCIONARIO	1.741,20	0,00	1.741,20	2.081,97	2.081,97	2.081,97	0,00	-340,77
2022-4131-231-12103	OTROS COMPLEMENTOS PERSONAL FUNCIONARIO	1.392,96	0,00	1.392,96	2.345,55	2.345,55	2.345,55	0,00	-952,59
2022-5011-231-12103	OTROS COMPLEMENTOS	73.474,44	0,00	73.474,44	68.137,64	68.137,64	68.137,64	0,00	5.336,80

APLICACIÓN PRESUPUESTARIA	DESCRIPCIÓN	CRÉDITOS PRESUPUESTARIOS			GASTOS COMPR.	OBLIGACIONES RECONOCIDAS NETAS	PAGOS	OBLIG. PTES. DE PAGOS A 31 DE DICIEMBRE	REMANENTES DE CRÉDITO
		INICIALES	MODIF.	DEFINITIVOS					
	PERSONAL FUNCIONARIO								
2022-5011-23107-12103	OTROS COMPLEMENTOS	13.426,68	0,00	13.426,68	11.959,98	11.959,98	11.959,98	0,00	1.466,70
2022-5011-23110-12103	OTROS COMPLEMENTOS PERSONAL FUNCIONARIO	43.676,88	0,00	43.676,88	36.046,10	36.046,10	36.046,10	0,00	7.630,78
2022-5011-2316-12103	OTROS COMPLEMENTOS PERSONAL FUNCIONARIO	3.548,16	0,00	3.548,16	3.811,25	3.811,25	3.811,25	0,00	-263,09
2022-5021-231-12103	OTROS COMPLEMENTOS PERSONAL FUNCIONARIO	12.933,04	0,00	12.933,04	13.079,03	13.079,03	13.079,03	0,00	-145,99
2022-5021-23155-12103	OTROS COMPLEMENTOS PERSONAL FUNCIONARIO	4.183,08	0,00	4.183,08	6.574,75	6.574,75	6.574,75	0,00	-2.391,67
2022-5031-320-12103	OTROS COMPLEMENTOS PERSONAL FUNCIONARIO	66.986,60	0,00	66.986,60	65.463,27	65.463,27	65.463,27	0,00	1.523,33
2022-5031-326-12103	OTROS COMPLEMENTOS PERSONAL FUNCIONARIO	6.336,00	0,00	6.336,00	6.063,86	6.063,86	6.063,86	0,00	272,14
2022-5041-311-12103	OTROS COMPLEMENTOS PERSONAL FUNCIONARIO	9.016,44	0,00	9.016,44	10.278,21	10.278,21	10.278,21	0,00	-1.261,77
2022-5041-493-12103	OTROS COMPLEMENTOS PERSONAL FUNCIONARIO	3.387,36	0,00	3.387,36	4.873,80	4.873,80	4.873,80	0,00	-1.486,44
2022-5051-130-12103	OTROS COMPLEMENTOS PERSONAL FUNCIONARIO	8.736,32	0,00	8.736,32	11.216,74	11.216,74	11.216,74	0,00	-2.480,42
2022-5051-132-12103	OTROS COMPLEMENTOS PERSONAL FUNCIONARIO	379.797,54	0,00	379.797,54	492.097,85	492.097,85	492.097,85	0,00	-112.300,31
2022-5052-136-12103	OTROS COMPLEMENTOS PERSONAL FUNCIONARIO	123.236,72	0,00	123.236,72	137.577,99	137.577,99	137.577,99	0,00	-14.341,27
2022-6011-920-12103	OTROS COMPLEMENTOS PERSONAL FUNCIONARIO	5.216,28	0,00	5.216,28	5.474,47	5.474,47	5.474,47	0,00	-258,19
2022-6011-923-12103	OTROS COMPLEMENTOS PERSONAL FUNCIONARIO	10.192,54	0,00	10.192,54	9.418,79	9.418,79	9.418,79	0,00	773,75
2022-6011-925-12103	OTROS COMPLEMENTOS	35.479,68	0,00	35.479,68	22.385,63	22.385,63	22.385,63	0,00	13.094,05

ESTADO DE LIQUIDACIÓN DEL PRESUPUESTO

Impreso el 22/03/2023 a las 12:07

AYUNTAMIENTO DE FUENLABRADA

Ejercicio: 2022

I. LIQUIDACIÓN DEL PRESUPUESTO DE GASTOS

Periodo de listado desde: 01/01/2022 hasta: 31/12/2022

APLICACIÓN PRESUPUESTARIA	DESCRIPCIÓN	CRÉDITOS PRESUPUESTARIOS			GASTOS COMPR.	OBLIGACIONES RECONOCIDAS NETAS	PAGOS	OBLIG. PTES. DE PAGOS A 31 DE DICIEMBRE	REMANENTES DE CRÉDITO
		INICIALES	MODIF.	DEFINITIVOS					
	PERSONAL FUNCIONARIO								
2022-6021-920-12103	R. BCAS PERSONAL FUNCIONARIO TRIENIOS	28.450,98	0,00	28.450,98	33.676,13	33.676,13	33.676,13	0,00	-5.225,15
2022-6031-231-12103	OTROS COMPLEMENTOS PERSONAL FUNCIONARIO	9.884,16	0,00	9.884,16	7.586,79	7.586,79	7.586,79	0,00	2.297,37
2022-6031-920-12103	OTROS COMPLEMENTOS PERSONAL FUNCIONARIO	14.931,88	0,00	14.931,88	15.660,10	15.660,10	15.660,10	0,00	-728,22
2022-6041-338-12103	OTROS COMPLEMENTOS	1.427,04	0,00	1.427,04	0,00	0,00	0,00	0,00	1.427,04
2022-6041-920-12103	OTROS COMPLEMENTOS PERSONAL FUNCIONARIO	0,00	0,00	0,00	2.191,30	2.191,30	2.191,30	0,00	-2.191,30
2022-5051-132-12400	Sueldos del grupo A1	0,00	0,00	0,00	787.961,31	787.961,31	787.961,31	0,00	-787.961,31
2022-5052-136-12400	Sueldos del grupo A1	0,00	0,00	0,00	24.928,03	24.928,03	24.928,03	0,00	-24.928,03
2022-1010-920-13000	RETRIBUCIONES BASICAS PERSONAL LABORAL FIJO	24.554,08	0,00	24.554,08	5.426,38	5.426,38	5.426,38	0,00	19.127,70
2022-2000-150-13000	RETRIBUCIONES BASICAS PERSONAL LABORAL FIJO	100.768,94	0,00	100.768,94	72.428,67	72.428,67	72.428,67	0,00	28.340,27
2022-2010-1532-13000	RETRIBUCIONES BASICAS PERSONAL LABORAL FIJO	23.605,12	0,00	23.605,12	26.644,90	26.644,90	26.644,90	0,00	-3.039,78
2022-2010-165-13000	RETRIBUCIONES BASICAS PERSONAL LABORAL FIJO	39.953,30	0,00	39.953,30	6.265,43	6.265,43	6.265,43	0,00	33.687,87
2022-2012-450-13000	RETRIBUCIONES BASICAS PERSONAL LABORAL FIJO	23.353,26	0,00	23.353,26	26.650,18	26.650,18	26.650,18	0,00	-3.296,92
2022-2021-163-13000	RETRIBUCIONES BASICAS PERSONAL LABORAL FIJO	24.473,40	0,00	24.473,40	25.860,32	25.860,32	25.860,32	0,00	-1.386,92
2022-2021-170-13000	RETRIBUCIONES BASICAS PERSONAL LABORAL FIJO	27.432,10	0,00	27.432,10	12.014,90	12.014,90	12.014,90	0,00	15.417,20
2022-2022-171-13000	RETRIBUCIONES BASICAS PERSONAL LABORAL FIJO	52.248,54	0,00	52.248,54	57.769,20	57.769,20	57.769,20	0,00	-5.520,66
2022-3011-920-13000	RETRIBUCIONES BASICAS	35.862,62	0,00	35.862,62	46.275,85	46.275,85	46.275,85	0,00	-10.413,23

ESTADO DE LIQUIDACIÓN DEL PRESUPUESTO

Impreso el 22/03/2023 a las 12:07

AYUNTAMIENTO DE FUENLABRADA

Ejercicio: 2022

I. LIQUIDACIÓN DEL PRESUPUESTO DE GASTOS

Periodo de listado desde: 01/01/2022 hasta: 31/12/2022

APLICACIÓN PRESUPUESTARIA	DESCRIPCIÓN	CRÉDITOS PRESUPUESTARIOS			GASTOS COMPR.	OBLIGACIONES RECONOCIDAS NETAS	PAGOS	OBLIG. PTES. DE PAGOS A 31 DE DICIEMBRE	REMANENTES DE CRÉDITO
		INICIALES	MODIF.	DEFINITIVOS					
	PERSONAL LABORAL FIJO								
2022-3011-931-13000	RETRIBUCIONES BASICAS PERSONAL LABORAL FIJO	72.359,62	0,00	72.359,62	57.214,86	57.214,86	57.214,86	0,00	15.144,76
2022-3021-422-13000	RETRIBUCIONES BASICAS PERSONAL LABORAL FIJO	43.530,54	0,00	43.530,54	17.624,40	17.624,40	17.624,40	0,00	25.906,14
2022-3052-920-13000	RETRIBUCIONES BASICAS PERSONAL LABORAL FIJO	148.421,85	0,00	148.421,85	99.186,43	99.186,43	99.186,43	0,00	49.235,42
2022-3061-920-13000	RETRIBUCIONES BASICAS PERSONAL LABORAL FIJO	71.703,08	0,00	71.703,08	35.124,56	35.124,56	35.124,56	0,00	36.578,52
2022-3061-933-13000	RETRIBUCIONES BASICAS PERSONAL LABORAL FIJO	31.377,36	0,00	31.377,36	34.689,60	34.689,60	34.689,60	0,00	-3.312,24
2022-4051-330-13000	RETRIBUCIONES BASICAS PERSONAL LABORAL FIJO	59.704,32	0,00	59.704,32	65.612,72	65.612,72	65.612,72	0,00	-5.908,40
2022-4131-231-13000	RETRIBUCIONES BASICAS PERSONAL LABORAL FIJO	19.951,84	0,00	19.951,84	7.271,42	7.271,42	7.271,42	0,00	12.680,42
2022-5011-23110-13000	RETRIBUCIONES BASICAS PERSONAL LABORAL FIJO	34.682,64	0,00	34.682,64	38.848,68	38.848,68	38.848,68	0,00	-4.166,04
2022-5021-231-13000	RETRIBUCIONES BASICAS PERSONAL LABORAL FIJO	30.516,72	0,00	30.516,72	22.963,23	22.963,23	22.963,23	0,00	7.553,49
2022-5031-320-13000	RETRIBUCIONES BASICAS PERSONAL LABORAL FIJO	67.282,02	600.000,00	667.282,02	25.150,09	25.150,09	25.150,09	0,00	642.131,93
2022-5031-912-13000	RETRIBUCIONES BASICAS PERSONAL LABORAL FIJO	32.531,04	0,00	32.531,04	34.245,71	34.245,71	34.245,71	0,00	-1.714,67
2022-5041-311-13000	RETRIBUCIONES BASICAS PERSONAL LABORAL FIJO	25.193,64	-12.000,00	13.193,64	10.186,27	10.186,27	10.186,27	0,00	3.007,37
2022-5041-493-13000	RETRIBUCIONES BASICAS PERSONAL LABORAL FIJO	43.000,00	0,00	43.000,00	0,00	0,00	0,00	0,00	43.000,00
2022-6011-920-13000	Retribuciones básicas	0,00	0,00	0,00	9.905,76	9.905,76	9.905,76	0,00	-9.905,76
2022-6031-920-13000	RETRIBUCIONES BASICAS	29.803,60	0,00	29.803,60	25.668,41	25.668,41	25.668,41	0,00	4.135,19

ESTADO DE LIQUIDACIÓN DEL PRESUPUESTO

Impreso el 22/03/2023 a las 12:07

AYUNTAMIENTO DE FUENLABRADA

Ejercicio: 2022

I. LIQUIDACIÓN DEL PRESUPUESTO DE GASTOS

Periodo de listado desde: 01/01/2022 hasta: 31/12/2022

APLICACIÓN PRESUPUESTARIA	DESCRIPCIÓN	CRÉDITOS PRESUPUESTARIOS			GASTOS COMPR.	OBLIGACIONES RECONOCIDAS NETAS	PAGOS	OBLIG. PTES. DE PAGOS A 31 DE DICIEMBRE	REMANENTES DE CRÉDITO
		INICIALES	MODIF.	DEFINITIVOS					
	PERSONAL LABORAL FIJO								
2022-2010-1532-13001	Horas extraordinarias	0,00	0,00	0,00	225,47	225,47	225,47	0,00	-225,47
2022-2021-163-13001	Horas extraordinarias	0,00	0,00	0,00	2.220,92	2.220,92	2.220,92	0,00	-2.220,92
2022-3021-422-13001	Horas extraordinarias	0,00	0,00	0,00	104,68	104,68	104,68	0,00	-104,68
2022-5011-23110-13001	Horas extraordinarias	0,00	0,00	0,00	158,17	158,17	158,17	0,00	-158,17
2022-5041-311-13001	Horas extraordinarias	0,00	0,00	0,00	1.812,64	1.812,64	1.812,64	0,00	-1.812,64
2022-1010-920-13002	OTRAS REMUNERACIONES LABORAL FIJO	1.741,20	0,00	1.741,20	0,00	0,00	0,00	0,00	1.741,20
2022-2000-150-13002	OTRAS REMUNERACIONES LABORAL FIJO	8.097,84	0,00	8.097,84	825,12	825,12	825,12	0,00	7.272,72
2022-2010-1532-13002	OTRAS REMUNERACIONES LABORAL FIJO	2.963,40	0,00	2.963,40	0,00	0,00	0,00	0,00	2.963,40
2022-2010-165-13002	OTRAS REMUNERACIONES	2.785,92	0,00	2.785,92	0,00	0,00	0,00	0,00	2.785,92
2022-2012-450-13002	OTRAS REMUNERACIONES LABORAL FIJO	3.243,92	0,00	3.243,92	463,50	463,50	463,50	0,00	2.780,42
2022-2021-163-13002	OTRAS REMUNERACIONES LABORAL FIJO	2.424,60	0,00	2.424,60	0,00	0,00	0,00	0,00	2.424,60
2022-2021-170-13002	OTRAS REMUNERACIONES	4.875,36	0,00	4.875,36	0,00	0,00	0,00	0,00	4.875,36
2022-2022-171-13002	OTRAS REMUNERACIONES	2.787,84	0,00	2.787,84	0,00	0,00	0,00	0,00	2.787,84
2022-3011-920-13002	OTRAS REMUNERACIONES LABORAL FIJO	1.664,88	0,00	1.664,88	0,00	0,00	0,00	0,00	1.664,88
2022-3011-931-13002	OTRAS REMUNERACIONES	3.930,24	0,00	3.930,24	36,72	36,72	36,72	0,00	3.893,52
2022-3021-422-13002	OTRAS REMUNERACIONES LABORAL FIJO	7.964,66	0,00	7.964,66	1.758,35	1.758,35	1.758,35	0,00	6.206,31
2022-3052-920-13002	OTRAS REMUNERACIONES	10.953,96	0,00	10.953,96	0,00	0,00	0,00	0,00	10.953,96
2022-3061-920-13002	OTRAS REMUNERACIONES	9.216,74	0,00	9.216,74	4.748,52	4.748,52	4.748,52	0,00	4.468,22

ESTADO DE LIQUIDACIÓN DEL PRESUPUESTO

Impreso el 22/03/2023 a las 12:07

AYUNTAMIENTO DE FUENLABRADA

Ejercicio: 2022

I. LIQUIDACIÓN DEL PRESUPUESTO DE GASTOS

Periodo de listado desde: 01/01/2022 hasta: 31/12/2022

APLICACIÓN PRESUPUESTARIA	DESCRIPCIÓN	CRÉDITOS PRESUPUESTARIOS			GASTOS COMPR.	OBLIGACIONES RECONOCIDAS NETAS	PAGOS	OBLIG. PTES. DE PAGOS A 31 DE DICIEMBRE	REMANENTES DE CRÉDITO
		INICIALES	MODIF.	DEFINITIVOS					
	LABORAL FIJO								
2022-3061-933-13002	OTRAS REMUNERACIONES LABORAL FIJO	2.140,56	0,00	2.140,56	0,00	0,00	0,00	0,00	2.140,56
2022-4051-330-13002	OTRAS REMUNERACIONES LABORAL FIJO	3.041,28	0,00	3.041,28	0,00	0,00	0,00	0,00	3.041,28
2022-4131-231-13002	OTRAS REMUNERACIONES LABORAL FIJO	1.368,58	0,00	1.368,58	0,00	0,00	0,00	0,00	1.368,58
2022-5011-23110-13002	OTRAS REMUNERACIONES LABORAL FIJO	2.854,08	0,00	2.854,08	0,00	0,00	0,00	0,00	2.854,08
2022-5021-231-13002	OTRAS REMUNERACIONES LABORAL FIJO	1.664,88	0,00	1.664,88	0,00	0,00	0,00	0,00	1.664,88
2022-5031-320-13002	OTRAS REMUNERACIONES	9.315,32	0,00	9.315,32	1.476,86	1.476,86	1.476,86	0,00	7.838,46
2022-5031-912-13002	OTRAS REMUNERACIONES LABORAL FIJO	5.023,76	0,00	5.023,76	2.799,07	2.799,07	2.799,07	0,00	2.224,69
2022-5041-311-13002	OTRAS REMUNERACIONES LABORAL FIJO	2.437,68	0,00	2.437,68	0,00	0,00	0,00	0,00	2.437,68
2022-5041-493-13002	OTRAS REMUNERACIONES LABORAL FIJO	2.787,84	0,00	2.787,84	0,00	0,00	0,00	0,00	2.787,84
2022-6031-920-13002	OTRAS REMUNERACIONES LABORAL FIJO	3.134,16	0,00	3.134,16	0,00	0,00	0,00	0,00	3.134,16
2022-1010-920-13100	RETRIBUCIONES PERSONAL TEMPORAL	197.664,51	0,00	197.664,51	159.988,71	159.988,71	159.988,71	0,00	37.675,80
2022-2000-150-13100	RETRIBUCIONES BASICAS LABORAL TEMPORAL	110.488,28	0,00	110.488,28	82.734,97	82.734,97	82.734,97	0,00	27.753,31
2022-2010-1532-13100	RETRIBUCIONES BASICAS LABORAL TEMPORAL	91.010,62	0,00	91.010,62	88.432,93	88.432,93	88.432,93	0,00	2.577,69
2022-2010-161-13100	RETRIBUCIONES BASICAS LABORAL TEMPORAL	145.321,64	0,00	145.321,64	151.606,37	151.606,37	151.606,37	0,00	-6.284,73
2022-2010-165-13100	RETRIBUCIONES BASICAS	121.646,18	0,00	121.646,18	159.088,08	159.088,08	159.088,08	0,00	-37.441,90

ESTADO DE LIQUIDACIÓN DEL PRESUPUESTO

Impreso el 22/03/2023 a las 12:07

AYUNTAMIENTO DE FUENLABRADA

Ejercicio: 2022

I. LIQUIDACIÓN DEL PRESUPUESTO DE GASTOS

Periodo de listado desde: 01/01/2022 hasta: 31/12/2022

APLICACIÓN PRESUPUESTARIA	DESCRIPCIÓN	CRÉDITOS PRESUPUESTARIOS			GASTOS COMPR.	OBLIGACIONES RECONOCIDAS NETAS	PAGOS	OBLIG. PTES. DE PAGOS A 31 DE DICIEMBRE	REMANENTES DE CRÉDITO
		INICIALES	MODIF.	DEFINITIVOS					
	LABORAL TEMPORAL								
2022-2012-450-13100	RETRIBUCIONES BASICAS LABORAL TEMPORAL	163.825,34	0,00	163.825,34	90.093,68	90.093,68	90.093,68	0,00	73.731,66
2022-2021-1621-13100	RETRIBUCIONES BASICAS LABORAL TEMPORAL	175.310,32	0,00	175.310,32	182.255,14	182.255,14	182.255,14	0,00	-6.944,82
2022-2021-16231-13100	RETRIBUCIONES PERSONAL TEMPORAL	37.948,04	0,00	37.948,04	58.913,70	58.913,70	58.913,70	0,00	-20.965,66
2022-2021-163-13100	RETRIBUCIONES BASICAS LABORAL TEMPORAL	425.533,32	0,00	425.533,32	378.567,63	378.567,63	378.567,63	0,00	46.965,69
2022-2021-170-13100	RETRIBUCIONES BASICAS LABORAL TEMPORAL	26.295,28	0,00	26.295,28	30.428,66	30.428,66	30.428,66	0,00	-4.133,38
2022-2022-171-13100	RETRIBUCIONES BASICAS LABORAL TEMPORAL	65.924,70	0,00	65.924,70	54.324,51	54.324,51	54.324,51	0,00	11.600,19
2022-3011-920-13100	RETRIBUCIONES BASICAS LABORAL TEMPORAL	52.256,55	0,00	52.256,55	62.770,34	62.770,34	62.770,34	0,00	-10.513,79
2022-3011-931-13100	RETRIBUCIONES PERSONAL TEMPORAL	37.948,04	0,00	37.948,04	57.772,97	57.772,97	57.772,97	0,00	-19.824,93
2022-3021-422-13100	RETRIBUCIONES PERSONAL TEMPORAL	0,00	0,00	0,00	20.900,13	20.900,13	20.900,13	0,00	-20.900,13
2022-3051-920-13100	RETRIBUCIONES BASICAS LABORAL TEMPORAL	587.458,62	386.554,77	974.013,39	51.662,97	51.662,97	51.662,97	0,00	922.350,42
2022-3052-920-13100	RETRIBUCIONES PERSONAL TEMPORAL	368.610,69	0,00	368.610,69	385.913,08	385.913,08	385.913,08	0,00	-17.302,39
2022-3053-920-13100	RETRIBUCIONES BASICAS LABORAL TEMPORAL	64.003,66	0,00	64.003,66	76.701,42	76.701,42	76.701,42	0,00	-12.697,76
2022-3054-920-13100	RETRIBUCIONES BASICAS LABORAL TEMPORAL	59.170,80	0,00	59.170,80	32.058,00	32.058,00	32.058,00	0,00	27.112,80
2022-3061-920-13100	RETRIBUCIONES BASICAS LABORAL TEMPORAL	51.922,54	0,00	51.922,54	53.739,84	53.739,84	53.739,84	0,00	-1.817,30
2022-3061-933-13100	RETRIBUCIONES	85.965,04	0,00	85.965,04	58.785,35	58.785,35	58.785,35	0,00	27.179,69

I. LIQUIDACIÓN DEL PRESUPUESTO DE GASTOS

Periodo de listado desde: 01/01/2022 hasta: 31/12/2022

APLICACIÓN PRESUPUESTARIA	DESCRIPCIÓN	CRÉDITOS PRESUPUESTARIOS			GASTOS COMPR.	OBLIGACIONES RECONOCIDAS NETAS	PAGOS	OBLIG. PTES. DE PAGOS A 31 DE DICIEMBRE	REMANENTES DE CRÉDITO
		INICIALES	MODIF.	DEFINITIVOS					
	PERSONAL TEMPORAL								
2022-4081-924-13100	RETRIBUCIONES BASICAS LABORAL TEMPORAL	72.829,04	0,00	72.829,04	90.377,28	90.377,28	90.377,28	0,00	-17.548,24
2022-4131-231-13100	RETRIBUCIONES BASICAS LABORAL TEMPORAL	26.295,28	0,00	26.295,28	35.769,97	35.769,97	35.769,97	0,00	-9.474,69
2022-5011-231-13100	RETRIBUCIONES BASICAS LABORAL TEMPORAL	39.516,00	0,00	39.516,00	41.405,30	41.405,30	41.405,30	0,00	-1.889,30
2022-5011-23107-13100	RETRIBUCIONES PERSONAL TEMPORAL	40.299,98	0,00	40.299,98	44.063,00	44.063,00	44.063,00	0,00	-3.763,02
2022-5031-320-13100	RETRIBUCIONES BASICAS LABORAL TEMPORAL	475.493,04	-100.000,00	375.493,04	545.679,04	545.679,04	545.679,04	0,00	-170.186,00
2022-5031-32519-13100	RETRIBUCIONES BASICAS LABORAL TEMPORAL	46.887,12	0,00	46.887,12	48.526,20	48.526,20	48.526,20	0,00	-1.639,08
2022-5041-311-13100	RETRIBUCIONES PERSONAL TEMPORAL	0,00	0,00	0,00	17.662,59	17.662,59	17.662,59	0,00	-17.662,59
2022-5051-130-13100	RETRIBUCIONES BASICAS LABORAL TEMPORAL	57.058,51	0,00	57.058,51	39.953,91	39.953,91	39.953,91	0,00	17.104,60
2022-6011-920-13100	RETRIBUCIONES PERSONAL TEMPORAL	88.206,82	0,00	88.206,82	42.387,06	42.387,06	42.387,06	0,00	45.819,76
2022-6011-925-13100	RETRIBUCIONES PERSONAL TEMPORAL	62.462,84	0,00	62.462,84	56.938,62	56.938,62	56.938,62	0,00	5.524,22
2022-6021-920-13100	RETRIBUCIONES BASICAS LABORAL TEMPORAL	57.138,34	0,00	57.138,34	46.210,08	46.210,08	46.210,08	0,00	10.928,26
2022-6031-231-13100	RETRIBUCIONES PERSONAL TEMPORAL	37.164,06	0,00	37.164,06	55.002,36	55.002,36	55.002,36	0,00	-17.838,30
2022-6031-920-13100	RETRIBUCIONES PERSONAL TEMPORAL	26.944,70	0,00	26.944,70	37.625,35	37.625,35	37.625,35	0,00	-10.680,65
2022-1010-920-13101	HORAS EXTRAORD INARIAS	0,00	0,00	0,00	623,40	623,40	623,40	0,00	-623,40
2022-2010-161-13101	HORAS EXTRAORD	0,00	0,00	0,00	2.452,81	2.452,81	2.452,81	0,00	-2.452,81

APLICACIÓN PRESUPUESTARIA	DESCRIPCIÓN	CRÉDITOS PRESUPUESTARIOS			GASTOS COMPR.	OBLIGACIONES RECONOCIDAS NETAS	PAGOS	OBLIG. PTES. DE PAGOS A 31 DE DICIEMBRE	REMANENTES DE CRÉDITO
		INICIALES	MODIF.	DEFINITIVOS					
	INARIAS								
2022-2012-450-13101	HORAS EXTRAORD INARIAS	0,00	0,00	0,00	307,69	307,69	307,69	0,00	-307,69
2022-2021-1621-13101	HORAS EXTRAORD INARIAS	0,00	0,00	0,00	27.112,55	27.112,55	27.112,55	0,00	-27.112,55
2022-2021-16231-13101	HORAS EXTRAORD INARIAS	0,00	0,00	0,00	668,36	668,36	668,36	0,00	-668,36
2022-2021-163-13101	HORAS EXTRAORD INARIAS	0,00	0,00	0,00	48.827,60	48.827,60	48.827,60	0,00	-48.827,60
2022-2022-171-13101	HORAS EXTRAORD INARIAS	0,00	0,00	0,00	676,41	676,41	676,41	0,00	-676,41
2022-3021-422-13101	HORAS EXTRAORD INARIAS	0,00	0,00	0,00	1.299,13	1.299,13	1.299,13	0,00	-1.299,13
2022-3051-920-13101	HORAS EXTRAORD INARIAS	1.069.479,41	-640.000,00	429.479,41	189,37	189,37	189,37	0,00	429.290,04
2022-3052-920-13101	HORAS EXTRAORD INARIAS	0,00	0,00	0,00	17.113,39	17.113,39	17.113,39	0,00	-17.113,39
2022-3053-920-13101	HORAS EXTRAORD INARIAS	0,00	0,00	0,00	3.671,55	3.671,55	3.671,55	0,00	-3.671,55
2022-3061-933-13101	HORAS EXTRAORD INARIAS	0,00	0,00	0,00	3.000,00	3.000,00	3.000,00	0,00	-3.000,00
2022-4081-924-13101	HORAS EXTRAORD INARIAS	0,00	0,00	0,00	523,05	523,05	523,05	0,00	-523,05
2022-5031-320-13101	HORAS EXTRAORD INARIAS	0,00	0,00	0,00	6.415,70	6.415,70	6.415,70	0,00	-6.415,70
2022-5041-311-13101	HORAS EXTRAORD INARIAS	0,00	0,00	0,00	2.126,50	2.126,50	2.126,50	0,00	-2.126,50
2022-6031-231-13101	HORAS EXTRAORD INARIAS	0,00	0,00	0,00	64,42	64,42	64,42	0,00	-64,42
2022-3051-920-14300	APORTACIÓN SEG.SOCIAL	255.466,61	0,00	255.466,61	2.257.379,00	2.257.379,00	2.257.379,00	0,00	-2.001.912,39

APLICACIÓN PRESUPUESTARIA	DESCRIPCIÓN	CRÉDITOS PRESUPUESTARIOS			GASTOS COMPR.	OBLIGACIONES RECONOCIDAS NETAS	PAGOS	OBLIG. PTES. DE PAGOS A 31 DE DICIEMBRE	REMANENTES DE CRÉDITO
		INICIALES	MODIF.	DEFINITIVOS					
	BAJAS IT								
2022-3051-920-15000	PRODUCTIVIDAD EMPLEADOS MUNICIPALES	370.298,96	0,00	370.298,96	230.176,65	230.176,65	230.176,65	0,00	140.122,31
2022-3051-920-15001	PRODUCTIVIDAD ÓRGANOS DIRECTIVOS	10.000,00	0,00	10.000,00	10.000,00	10.000,00	10.000,00	0,00	0,00
2022-3051-920-15100	GRATIFICACIONES	914.238,75	500.000,00	1.414.238,75	1.328.766,59	1.328.766,59	1.328.766,59	0,00	85.472,16
2022-1010-912-16000	SEGURIDAD SOCIAL	169.792,96	0,00	169.792,96	130.620,86	130.620,86	111.459,10	19.161,76	39.172,10
2022-1010-920-16000	SEGURIDAD SOCIAL	321.065,25	0,00	321.065,25	210.900,04	210.900,04	173.704,84	37.195,20	110.165,21
2022-1011-920-16000	SEGURIDAD SOCIAL	37.515,37	0,00	37.515,37	34.625,17	34.625,17	28.576,98	6.048,19	2.890,20
2022-1012-912-16000	SEGURIDAD SOCIAL	32.074,18	0,00	32.074,18	32.535,84	32.535,84	27.113,20	5.422,64	-461,66
2022-1012-925-16000	Seguridad social	0,00	0,00	0,00	42.392,11	42.392,11	40.342,55	2.049,56	-42.392,11
2022-2000-150-16000	SEGURIDAD SOCIAL	447.323,46	0,00	447.323,46	397.822,86	397.822,86	325.541,71	72.281,15	49.500,60
2022-2000-912-16000	SEGURIDAD SOCIAL	34.317,76	0,00	34.317,76	32.436,48	32.436,48	27.030,40	5.406,08	1.881,28
2022-2010-1532-16000	SEGURIDAD SOCIAL	121.553,49	0,00	121.553,49	60.378,94	60.378,94	51.339,48	9.039,46	61.174,55
2022-2010-161-16000	SEGURIDAD SOCIAL	68.109,05	0,00	68.109,05	84.856,95	84.856,95	69.750,89	15.106,06	-16.747,90
2022-2010-165-16000	SEGURIDAD SOCIAL	77.669,21	0,00	77.669,21	76.420,30	76.420,30	61.820,39	14.599,91	1.248,91
2022-2010-920-16000	SEGURIDAD SOCIAL	0,00	0,00	0,00	319,12	319,12	319,12	0,00	-319,12
2022-2012-450-16000	SEGURIDAD SOCIAL	187.235,09	0,00	187.235,09	154.661,45	154.661,45	120.353,64	34.307,81	32.573,64
2022-2021-1621-16000	SEGURIDAD SOCIAL	266.341,55	0,00	266.341,55	273.941,14	273.941,14	232.830,36	41.110,78	-7.599,59
2022-2021-16231-16000	SEGURIDAD SOCIAL	10.625,45	0,00	10.625,45	23.071,30	23.071,30	20.671,16	2.400,14	-12.445,85
2022-2021-163-16000	SEGURIDAD SOCIAL	926.290,87	0,00	926.290,87	893.039,73	893.039,73	730.681,33	162.358,40	33.251,14
2022-2021-170-16000	SEGURIDAD SOCIAL	86.074,32	0,00	86.074,32	54.145,24	54.145,24	41.820,14	12.325,10	31.929,08
2022-2021-912-16000	SEGURIDAD SOCIAL	33.577,27	0,00	33.577,27	32.436,48	32.436,48	27.030,40	5.406,08	1.140,79

ESTADO DE LIQUIDACIÓN DEL PRESUPUESTO

Impreso el 22/03/2023 a las 12:07

AYUNTAMIENTO DE FUENLABRADA

Ejercicio: 2022

I. LIQUIDACIÓN DEL PRESUPUESTO DE GASTOS

Periodo de listado desde: 01/01/2022 hasta: 31/12/2022

APLICACIÓN PRESUPUESTARIA	DESCRIPCIÓN	CRÉDITOS PRESUPUESTARIOS			GASTOS COMPR.	OBLIGACIONES RECONOCIDAS NETAS	PAGOS	OBLIG. PTES. DE PAGOS A 31 DE DICIEMBRE	REMANENTES DE CRÉDITO
		INICIALES	MODIF.	DEFINITIVOS					
2022-2022-171-16000	SEGURIDAD SOCIAL	73.955,82	0,00	73.955,82	60.109,73	60.109,73	47.580,98	12.528,75	13.846,09
2022-3011-912-16000	SEGURIDAD SOCIAL	29.250,84	0,00	29.250,84	26.807,31	26.807,31	22.207,43	4.599,88	2.443,53
2022-3011-920-16000	SEGURIDAD SOCIAL	239.648,04	0,00	239.648,04	201.515,04	201.515,04	164.288,29	37.226,75	38.133,00
2022-3011-931-16000	SEGURIDAD SOCIAL	107.839,80	0,00	107.839,80	81.350,66	81.350,66	68.252,90	13.097,76	26.489,14
2022-3011-934-16000	SEGURIDAD SOCIAL	37.326,64	0,00	37.326,64	26.614,80	26.614,80	24.103,26	2.511,54	10.711,84
2022-3021-422-16000	SEGURIDAD SOCIAL	44.329,86	0,00	44.329,86	40.895,40	40.895,40	35.764,65	5.130,75	3.434,46
2022-3021-912-16000	SEGURIDAD SOCIAL	33.796,75	0,00	33.796,75	31.927,73	31.927,73	26.521,65	5.406,08	1.869,02
2022-3022-912-16000	SEGURIDAD SOCIAL	14.758,09	0,00	14.758,09	16.267,92	16.267,92	13.556,60	2.711,32	-1.509,83
2022-3022-920-16000	SEGURIDAD SOCIAL	25.296,61	0,00	25.296,61	25.926,52	25.926,52	21.466,61	4.459,91	-629,91
2022-3051-912-16000	SEGURIDAD SOCIAL	17.721,79	0,00	17.721,79	16.139,12	16.139,12	13.453,39	2.685,73	1.582,67
2022-3051-920-16000	SEGURIDAD SOCIAL	232.090,18	0,00	232.090,18	319.618,63	319.618,63	289.989,73	29.628,90	-87.528,45
2022-3052-920-16000	SEGURIDAD SOCIAL	421.966,97	0,00	421.966,97	333.909,71	333.909,71	274.625,68	59.284,03	88.057,26
2022-3053-920-16000	SEGURIDAD SOCIAL	94.859,41	0,00	94.859,41	108.562,01	108.562,01	90.084,54	18.477,47	-13.702,60
2022-3054-920-16000	SEGURIDAD SOCIAL	120.419,80	0,00	120.419,80	91.607,25	91.607,25	74.862,13	16.745,12	28.812,55
2022-3061-920-16000	SEGURIDAD SOCIAL	140.755,43	0,00	140.755,43	146.487,69	146.487,69	118.863,91	27.623,78	-5.732,26
2022-3061-933-16000	SEGURIDAD SOCIAL	33.455,23	0,00	33.455,23	40.030,60	40.030,60	32.856,59	7.174,01	-6.575,37
2022-4051-330-16000	SEGURIDAD SOCIAL	17.568,77	0,00	17.568,77	15.597,48	15.597,48	12.997,90	2.599,58	1.971,29
2022-4051-912-16000	SEGURIDAD SOCIAL	37.478,30	0,00	37.478,30	46.987,22	46.987,22	38.869,82	8.117,40	-9.508,92
2022-4061-340-16000	SEGURIDAD SOCIAL	0,00	21.300,00	21.300,00	0,00	0,00	0,00	0,00	21.300,00
2022-4061-912-16000	SEGURIDAD SOCIAL	32.479,87	0,00	32.479,87	32.436,48	32.436,48	27.030,40	5.406,08	43,39
2022-4071-334-16000	SEGURIDAD SOCIAL	17.309,32	0,00	17.309,32	14.276,50	14.276,50	12.082,61	2.193,89	3.032,82
2022-4071-912-16000	SEGURIDAD SOCIAL	13.291,33	0,00	13.291,33	15.992,01	15.992,01	13.133,60	2.858,41	-2.700,68

ESTADO DE LIQUIDACIÓN DEL PRESUPUESTO

Impreso el 22/03/2023 a las 12:07

AYUNTAMIENTO DE FUENLABRADA

Ejercicio: 2022

I. LIQUIDACIÓN DEL PRESUPUESTO DE GASTOS

Periodo de listado desde: 01/01/2022 hasta: 31/12/2022

APLICACIÓN PRESUPUESTARIA	DESCRIPCIÓN	CRÉDITOS PRESUPUESTARIOS			GASTOS COMPR.	OBLIGACIONES RECONOCIDAS NETAS	PAGOS	OBLIG. PTES. DE PAGOS A 31 DE DICIEMBRE	REMANENTES DE CRÉDITO
		INICIALES	MODIF.	DEFINITIVOS					
2022-4081-912-16000	SEGURIDAD SOCIAL	80.629,03	0,00	80.629,03	108.640,54	108.640,54	89.690,26	18.950,28	-28.011,51
2022-4081-924-16000	SEGURIDAD SOCIAL	35.558,26	124.917,93	160.476,19	45.132,55	45.132,55	36.385,60	8.746,95	115.343,64
2022-4131-231-16000	SEGURIDAD SOCIAL	26.935,48	0,00	26.935,48	28.121,81	28.121,81	25.401,42	2.720,39	-1.186,33
2022-5011-231-16000	SEGURIDAD SOCIAL	528.608,44	100.000,00	628.608,44	500.554,92	500.554,92	403.613,66	96.941,26	128.053,52
2022-5011-23107-16000	SEGURIDAD SOCIAL	145.440,68	125.000,00	270.440,68	148.753,35	148.753,35	120.793,75	27.959,60	121.687,33
2022-5011-23110-16000	SEGURIDAD SOCIAL	296.104,92	0,00	296.104,92	158.447,61	158.447,61	122.813,52	35.634,09	137.657,31
2022-5011-2316-16000	SEGURIDAD SOCIAL	30.640,49	0,00	30.640,49	21.721,84	21.721,84	19.575,81	2.146,03	8.918,65
2022-5011-912-16000	SEGURIDAD SOCIAL	69.014,93	0,00	69.014,93	50.414,53	50.414,53	42.297,13	8.117,40	18.600,40
2022-5012-23124-16000	SEGURIDAD SOCIAL	12.997,88	0,00	12.997,88	0,00	0,00	0,00	0,00	12.997,88
2022-5021-231-16000	SEGURIDAD SOCIAL	123.738,71	0,00	123.738,71	118.329,70	118.329,70	99.627,94	18.701,76	5.409,01
2022-5021-23155-16000	SEGURIDAD SOCIAL	48.605,36	70.000,00	118.605,36	57.942,60	57.942,60	47.049,75	10.892,85	60.662,76
2022-5021-912-16000	SEGURIDAD SOCIAL	42.807,52	0,00	42.807,52	48.572,00	48.572,00	40.280,81	8.291,19	-5.764,48
2022-5031-320-16000	SEGURIDAD SOCIAL	488.256,88	-135.178,95	353.077,93	453.605,19	453.605,19	359.555,19	94.050,00	-100.527,26
2022-5031-32519-16000	SEGURIDAD SOCIAL	13.128,39	6.000,00	19.128,39	15.297,28	15.297,28	12.610,46	2.686,82	3.831,11
2022-5031-326-16000	SEGURIDAD SOCIAL	23.207,64	0,00	23.207,64	20.034,50	20.034,50	17.913,45	2.121,05	3.173,14
2022-5031-912-16000	SEGURIDAD SOCIAL	25.931,88	0,00	25.931,88	27.750,40	27.750,40	22.842,15	4.908,25	-1.818,52
2022-5041-311-16000	SEGURIDAD SOCIAL	56.847,03	0,00	56.847,03	58.290,68	58.290,68	47.522,88	10.767,80	-1.443,65
2022-5041-493-16000	SEGURIDAD SOCIAL	48.521,19	0,00	48.521,19	39.058,96	39.058,96	32.027,19	7.031,77	9.462,23
2022-5051-130-16000	SEGURIDAD SOCIAL	55.331,92	0,00	55.331,92	56.932,98	56.932,98	47.356,68	9.576,30	-1.601,06
2022-5051-132-16000	SEGURIDAD SOCIAL	2.938.234,12	2.912,52	2.941.146,64	3.039.583,80	3.039.583,80	2.476.819,13	562.764,67	-98.437,16
2022-5051-912-16000	SEGURIDAD SOCIAL	35.919,86	0,00	35.919,86	32.436,48	32.436,48	27.030,40	5.406,08	3.483,38
2022-5052-136-16000	SEGURIDAD SOCIAL	1.051.622,08	0,00	1.051.622,08	1.100.339,45	1.100.339,45	926.566,75	173.772,70	-48.717,37

ESTADO DE LIQUIDACIÓN DEL PRESUPUESTO

Impreso el 22/03/2023 a las 12:07

AYUNTAMIENTO DE FUENLABRADA

Ejercicio: 2022

I. LIQUIDACIÓN DEL PRESUPUESTO DE GASTOS

Periodo de listado desde: 01/01/2022 hasta: 31/12/2022

APLICACIÓN PRESUPUESTARIA	DESCRIPCIÓN	CRÉDITOS PRESUPUESTARIOS			GASTOS COMPR.	OBLIGACIONES RECONOCIDAS NETAS	PAGOS	OBLIG. PTES. DE PAGOS A 31 DE DICIEMBRE	REMANENTES DE CRÉDITO
		INICIALES	MODIF.	DEFINITIVOS					
2022-6011-912-16000	SEGURIDAD SOCIAL	20.794,70	0,00	20.794,70	16.168,56	16.168,56	13.473,80	2.694,76	4.626,14
2022-6011-920-16000	SEGURIDAD SOCIAL	96.129,59	0,00	96.129,59	74.617,59	74.617,59	57.079,12	17.538,47	21.512,00
2022-6011-923-16000	SEGURIDAD SOCIAL	34.497,11	0,00	34.497,11	32.196,83	32.196,83	27.184,87	5.011,96	2.300,28
2022-6011-925-16000	SEGURIDAD SOCIAL	264.217,39	0,00	264.217,39	181.748,12	181.748,12	141.388,15	40.359,97	82.469,27
2022-6021-920-16000	SEGURIDAD SOCIAL	218.029,35	0,00	218.029,35	217.554,94	217.554,94	179.638,96	37.915,98	474,41
2022-6031-231-16000	SEGURIDAD SOCIAL	114.386,43	0,00	114.386,43	87.031,54	87.031,54	73.203,77	13.827,77	27.354,89
2022-6031-912-16000	SEGURIDAD SOCIAL	48.335,36	0,00	48.335,36	48.704,40	48.704,40	40.587,00	8.117,40	-369,04
2022-6031-920-16000	SEGURIDAD SOCIAL	74.829,26	0,00	74.829,26	75.926,65	75.926,65	62.459,53	13.467,12	-1.097,39
2022-6041-338-16000	SEGURIDAD SOCIAL	9.387,77	-9.300,00	87,77	0,00	0,00	0,00	0,00	87,77
2022-6041-912-16000	SEGURIDAD SOCIAL	33.577,27	0,00	33.577,27	33.074,34	33.074,34	27.680,66	5.393,68	502,93
2022-6041-920-16000	SEGURIDAD SOCIAL	0,00	0,00	0,00	9.307,07	9.307,07	7.679,63	1.627,44	-9.307,07
2022-1010-920-16204	ACCION SOCIAL	2.400,00	0,00	2.400,00	9.611,25	9.611,25	9.611,25	0,00	-7.211,25
2022-1011-920-16204	ACCIÓN SOCIAL	0,00	0,00	0,00	100,00	100,00	100,00	0,00	-100,00
2022-2000-150-16204	ACCION SOCIAL	0,00	0,00	0,00	352,00	352,00	352,00	0,00	-352,00
2022-2010-1532-16204	ACCIÓN SOCIAL	4.800,00	0,00	4.800,00	11.300,62	11.300,62	11.300,62	0,00	-6.500,62
2022-2010-161-16204	ACCIÓN SOCIAL	0,00	0,00	0,00	100,00	100,00	100,00	0,00	-100,00
2022-2010-165-16204	Acción social	0,00	0,00	0,00	65,00	65,00	65,00	0,00	-65,00
2022-2012-450-16204	ACCIÓN SOCIAL	2.400,00	0,00	2.400,00	11.012,12	11.012,12	11.012,12	0,00	-8.612,12
2022-2021-1621-16204	ACCIàN SOCIAL	4.800,00	0,00	4.800,00	12.340,03	12.340,03	12.340,03	0,00	-7.540,03
2022-2021-163-16204	ACCIÓN SOCIAL	8.615,40	0,00	8.615,40	10.512,23	10.512,23	10.512,23	0,00	-1.896,83
2022-2021-170-16204	ACCIÓN SOCIAL	3.649,68	0,00	3.649,68	3.649,68	3.649,68	3.649,68	0,00	0,00
2022-3011-920-16204	Acción social	0,00	0,00	0,00	17.818,92	17.818,92	17.818,92	0,00	-17.818,92

ESTADO DE LIQUIDACIÓN DEL PRESUPUESTO

Impreso el 22/03/2023 a las 12:07

AYUNTAMIENTO DE FUENLABRADA

Ejercicio: 2022

I. LIQUIDACIÓN DEL PRESUPUESTO DE GASTOS

Periodo de listado desde: 01/01/2022 hasta: 31/12/2022

APLICACIÓN PRESUPUESTARIA	DESCRIPCIÓN	CRÉDITOS PRESUPUESTARIOS			GASTOS COMPR.	OBLIGACIONES RECONOCIDAS NETAS	PAGOS	OBLIG. PTES. DE PAGOS A 31 DE DICIEMBRE	REMANENTES DE CRÉDITO
		INICIALES	MODIF.	DEFINITIVOS					
2022-3051-920-16204	ACCIÓN SOCIAL	0,00	0,00	0,00	6.582,13	6.582,13	6.582,13	0,00	-6.582,13
2022-3052-920-16204	ACCIÓN SOCIAL	133,44	0,00	133,44	19.059,63	19.059,63	19.059,63	0,00	-18.926,19
2022-3053-920-16204	ACCIÓN SOCIAL	2.400,00	0,00	2.400,00	2.561,07	2.561,07	2.561,07	0,00	-161,07
2022-3054-920-16204	ACCIÓN SOCIAL	2.400,00	0,00	2.400,00	2.500,00	2.500,00	2.500,00	0,00	-100,00
2022-5011-231-16204	Acción social	0,00	0,00	0,00	992,50	992,50	992,50	0,00	-992,50
2022-5011-23110-16204	Acción social	0,00	0,00	0,00	151,00	151,00	151,00	0,00	-151,00
2022-5021-231-16204	Acción social	0,00	0,00	0,00	100,00	100,00	100,00	0,00	-100,00
2022-5031-320-16204	ACCIÓN SOCIAL	0,00	0,00	0,00	17.515,11	17.515,11	17.515,11	0,00	-17.515,11
2022-5031-32519-16204	ACCIÓN SOCIAL	0,00	0,00	0,00	170,00	170,00	170,00	0,00	-170,00
2022-5041-493-16204	Acción social	0,00	0,00	0,00	21,10	21,10	21,10	0,00	-21,10
2022-5051-132-16204	ACCIÓN SOCIAL	12.000,00	0,00	12.000,00	23.937,16	23.937,16	23.937,16	0,00	-11.937,16
2022-5052-136-16204	ACCIÓN SOCIAL	2.400,00	0,00	2.400,00	3.363,50	3.363,50	3.363,50	0,00	-963,50
2022-6011-923-16204	ACCIÓN SOCIAL	0,00	0,00	0,00	5.407,72	5.407,72	5.407,72	0,00	-5.407,72
2022-6011-925-16204	ACCION SOCIAL	2.400,00	0,00	2.400,00	2.400,00	2.400,00	2.400,00	0,00	0,00
2022-6021-920-16204	Acción social	0,00	0,00	0,00	430,89	430,89	430,89	0,00	-430,89
2022-6031-231-16204	ACCIÓN SOCIAL	0,00	0,00	0,00	302,40	302,40	302,40	0,00	-302,40
2022-3051-920-16205	SEGUROS	193.985,47	0,00	193.985,47	193.985,47	193.985,47	193.985,47	0,00	0,00
2022-3051-920-16208	PREMIO AÑOS DE SERVICIO	43.483,68	0,00	43.483,68	71.295,00	71.295,00	71.295,00	0,00	-27.811,32
2022-3051-920-16209	Otros gastos sociales	0,00	645.000,00	645.000,00	519.077,24	519.077,24	519.077,24	0,00	125.922,76
Capítulo	**1**	**57.059.964,01**	**-542.384,93**	**56.517.579,08**	**54.701.491,22**	**54.701.491,22**	**52.728.663,97**	**1.972.827,25**	**1.816.087,86**
Capítulo	**2**	**GASTOS CORRIENTES EN BIENES Y SERVICIOS**							
2022-2021-1621-20000	ALQUILER PUNTO LIMPIO	1.800,00	0,00	1.800,00	0,00	0,00	0,00	0,00	1.800,00

I. LIQUIDACIÓN DEL PRESUPUESTO DE GASTOS

Periodo de listado desde: 01/01/2022 hasta: 31/12/2022

APLICACIÓN PRESUPUESTARIA	DESCRIPCIÓN	CRÉDITOS PRESUPUESTARIOS			GASTOS COMPR.	OBLIGACIONES RECONOCIDAS NETAS	PAGOS	OBLIG. PTES. DE PAGOS A 31 DE DICIEMBRE	REMANENTES DE CRÉDITO
		INICIALES	MODIF.	DEFINITIVOS					
2022-3052-920-20200	ARRENDAMIENTOS DE EDIFICIOS Y OTRAS CONSTRUCCIONES	1.000,00	0,00	1.000,00	0,00	0,00	0,00	0,00	1.000,00
2022-3061-920-20200	ARREND.EDIFICIOS Y OTRAS CONSTRUCCIONES	15.000,00	0,00	15.000,00	13.599,02	12.242,34	12.242,34	0,00	2.757,66
2022-5011-23107-20200	ARRENDAMIENTOS DE EDIFICIOS Y OTRAS CONSTRUCCIONES	46.797,36	0,00	46.797,36	46.797,36	46.797,36	46.797,36	0,00	0,00
2022-5021-231-20200	ARREND.CASA DE LA MUJER	43.600,00	0,00	43.600,00	43.351,11	43.351,11	21.675,56	21.675,55	248,89
2022-6031-231-20200	ALQUILER IVIMA	57.445,47	4.840,00	62.285,47	56.737,10	56.737,10	56.737,10	0,00	5.548,37
2022-2010-161-20300	ARREND.MAQ.INSTAL.Y UTILLAJE	3.600,00	0,00	3.600,00	243,25	243,25	243,25	0,00	3.356,75
2022-2010-165-20300	ARREND.MAQ.INSTAL.Y UTILLAJE	7.500,00	0,00	7.500,00	4.259,20	4.259,20	4.259,20	0,00	3.240,80
2022-3054-920-20300	ARREND.MAQ.INSTAL.Y UTILLAJE	1.000,00	0,00	1.000,00	0,00	0,00	0,00	0,00	1.000,00
2022-4051-338-20300	ARREND.MAQ.INSTAL.Y UTILLAJE	586.034,59	0,00	586.034,59	552.088,95	500.650,92	467.271,38	33.379,54	85.383,67
2022-4081-924-20300	ARREND.MAQ.INSTAL.Y UTILLAJE	4.900,00	0,00	4.900,00	23.993,35	6.331,98	4.026,57	2.305,41	-1.431,98
2022-4131-231-20300	ARRENDAMIENTOS DE MAQUINARIA, INSTALACIONES Y UTILLAJE	0,00	0,00	0,00	4.531,45	4.531,45	4.531,45	0,00	-4.531,45
2022-5021-231-20300	ARREND.MAQ.INSTAL.Y UTILLAJE	5.200,00	0,00	5.200,00	2.612,39	2.612,39	2.612,39	0,00	2.587,61
2022-5021-2312-20300	ARRENDAMIENTOS DE MAQUINARIA, INSTALACIONES Y UTILLAJE	0,00	0,00	0,00	1.091,04	1.091,04	1.091,04	0,00	-1.091,04
2022-5041-311-20300	ARREND.MAQ.INSTAL.Y UTILLAJE	10.000,00	0,00	10.000,00	1.306,80	459,80	459,80	0,00	9.540,20
2022-5051-132-20300	ARRENDAMIENTOS DE	0,00	0,00	0,00	6.677,51	5.134,03	5.134,03	0,00	-5.134,03

I. LIQUIDACIÓN DEL PRESUPUESTO DE GASTOS

Periodo de listado desde: 01/01/2022 hasta: 31/12/2022

APLICACIÓN PRESUPUESTARIA	DESCRIPCIÓN	CRÉDITOS PRESUPUESTARIOS			GASTOS COMPR.	OBLIGACIONES RECONOCIDAS NETAS	PAGOS	OBLIG. PTES. DE PAGOS A 31 DE DICIEMBRE	REMANENTES DE CRÉDITO
		INICIALES	MODIF.	DEFINITIVOS					
	MAQUINARIA, INSTALACIONES Y UTILLAJE								
2022-6031-334-20300	ARRENDAMIENTOS DE MAQUINARIA, INSTALACIONES Y UTILLAJE	11.364,28	20.000,00	31.364,28	68.156,32	61.401,69	11.958,31	49.443,38	-30.037,41
2022-6031-338-20300	ARRENDAMIENTOS DE MAQUINARIA, INSTALACIONES Y UTILLAJE	0,00	0,00	0,00	3.690,50	3.690,50	3.690,50	0,00	-3.690,50
2022-6041-338-20300	ARRENDAMIENTOS DE MAQUINARIA, INSTALACIONES Y UTILLAJE	2.500,00	0,00	2.500,00	3.705,01	3.704,99	3.704,99	0,00	-1.204,99
2022-2010-161-20400	ARREND.MATERIAL DE TRANSPORTE	3.000,00	0,00	3.000,00	12.706,34	12.653,14	12.653,14	0,00	-9.653,14
2022-2021-16231-20400	ARRENDAMIENTOS DE MATERIAL DE TRANSPORTE	0,00	0,00	0,00	5.257,65	5.229,21	5.229,21	0,00	-5.229,21
2022-5051-132-20400	ARRENDAMIENTOS DE MATERIAL DE TRANSPORTE	0,00	0,00	0,00	2.565,20	2.489,94	2.489,94	0,00	-2.489,94
2022-4051-338-20900	CANONES	51.683,29	0,00	51.683,29	30.537,96	30.484,44	30.484,44	0,00	21.198,85
2022-5021-231-20900	CÁNONES	4.000,00	0,00	4.000,00	4.607,02	3.907,02	3.907,02	0,00	92,98
2022-2000-151-21000	MTO. INFRAESTRUCTURAS Y BIENES NATURALES	0,00	21.789,18	21.789,18	20.821,18	20.821,18	20.821,18	0,00	968,00
2022-2010-1532-21000	REP.MTO.Y CONSERV. INFRA.Y B.NATURALES	190.000,00	0,00	190.000,00	244.887,33	223.989,57	183.425,26	40.564,31	-33.989,57
2022-2010-161-21000	REP.MTO.Y CONSERV. INFRA.Y B.NATURALES	50.000,00	0,00	50.000,00	3.358,60	3.235,63	3.235,63	0,00	46.764,37
2022-2010-165-21000	REP.MTO.Y CONSERV. INFRA.Y B.NATURALES	715.298,25	0,00	715.298,25	595.369,73	594.219,82	405.214,41	189.005,41	121.078,43
2022-2022-171-21000	REP.MTO.Y CONSERV. INFRA.Y B.NATURALES	7.257.473,95	0,00	7.257.473,95	7.234.684,97	7.234.582,34	7.150.529,30	84.053,04	22.891,61
2022-5051-133-21000	REP.MTO.Y CONSERV.	385.062,89	0,00	385.062,89	330.837,08	330.824,97	247.237,77	83.587,20	54.237,92

ESTADO DE LIQUIDACIÓN DEL PRESUPUESTO

Impreso el 22/03/2023 a las 12:07

AYUNTAMIENTO DE FUENLABRADA

Ejercicio: 2022

I. LIQUIDACIÓN DEL PRESUPUESTO DE GASTOS

Periodo de listado desde: 01/01/2022 hasta: 31/12/2022

APLICACIÓN PRESUPUESTARIA	DESCRIPCIÓN	CRÉDITOS PRESUPUESTARIOS			GASTOS COMPR.	OBLIGACIONES RECONOCIDAS NETAS	PAGOS	OBLIG. PTES. DE PAGOS A 31 DE DICIEMBRE	REMANENTES DE CRÉDITO
		INICIALES	MODIF.	DEFINITIVOS					
	INFRA.Y B.NATURALES								
2022-3054-920-21200	REP.MTO.Y CONSERV. EDIF.Y OTRAS CONSTR.	1.813.292,32	0,00	1.813.292,32	1.629.180,01	1.520.126,19	1.241.228,72	278.897,47	293.166,13
2022-3061-920-21200	MTO.EDIFICIOS Y OTRAS CONSTRUCCIONES	100.000,00	0,00	100.000,00	169.936,03	151.678,27	121.020,81	30.657,46	-51.678,27
2022-4081-924-21200	REP.MTO.Y CONSERV. EDIF.Y OTRAS CONSTR.	15.000,00	0,00	15.000,00	7.269,10	7.269,10	7.269,10	0,00	7.730,90
2022-4131-231-21200	MTO.EDIFICIOS Y OTRAS CONSTRUCCIONES	100,00	0,00	100,00	0,00	0,00	0,00	0,00	100,00
2022-5012-23124-21200	REP.MTO.Y CONSERV. EDIF.Y OTRAS CONSTR.	5.270,00	0,00	5.270,00	0,00	0,00	0,00	0,00	5.270,00
2022-5031-323-21200	REP.MTO.Y CONSERV. EDIF.Y OTRAS CONSTR.	59.000,00	-59.000,00	0,00	0,00	0,00	0,00	0,00	0,00
2022-6031-920-21200	REP.MTO.Y CONSERV. EDIF.Y OTRAS CONSTR.	5.000,00	0,00	5.000,00	5.468,68	5.468,68	5.468,68	0,00	-468,68
2022-2010-161-21300	REP.MTO.Y CONSERV. MAQUIN.INSTAL.Y UTILL.	22.000,00	0,00	22.000,00	4.682,00	4.682,00	4.682,00	0,00	17.318,00
2022-2010-165-21300	MTO.MAQUINARIA, INSTALACIONES TCNICAS Y UTILLAJE	16.000,00	0,00	16.000,00	0,00	0,00	0,00	0,00	16.000,00
2022-2021-1621-21300	REP.MTO.Y CONSERV. MAQUIN.INSTAL.Y UTILL.	2.500,00	0,00	2.500,00	1.000,00	0,00	0,00	0,00	2.500,00
2022-2021-163-21300	MTO.MAQUINARIA, INSTALACIONES TÉCNICAS Y UTILLAJE	2.500,00	0,00	2.500,00	27.632,54	25.666,21	4.138,22	21.527,99	-23.166,21
2022-2022-171-21300	REP.MTO.Y CONSERV. MAQUIN.INSTAL.Y UTILL.	588.000,00	0,00	588.000,00	588.000,00	587.997,94	587.997,94	0,00	2,06
2022-3051-920-21300	MTO.MAQUINARIA, INSTALACIONES TÉCNICAS Y UTILLAJE	0,00	0,00	0,00	5.092,09	5.092,08	5.092,08	0,00	-5.092,08
2022-3052-920-21300	REP.MTO.Y CONSERV.	10.000,00	0,00	10.000,00	2.546,05	2.546,04	2.546,04	0,00	7.453,96

APLICACIÓN PRESUPUESTARIA	DESCRIPCIÓN	CRÉDITOS PRESUPUESTARIOS			GASTOS COMPR.	OBLIGACIONES RECONOCIDAS NETAS	PAGOS	OBLIG. PTES. DE PAGOS A 31 DE DICIEMBRE	REMANENTES DE CRÉDITO
		INICIALES	MODIF.	DEFINITIVOS					
	MAQUIN.INSTAL.Y UTILL.								
2022-3053-920-21300	REP.MTO.Y CONSERV. MAQUIN.INSTAL.Y UTILL.	10.000,00	0,00	10.000,00	847,00	847,00	847,00	0,00	9.153,00
2022-3054-920-21300	REP.MTO.Y CONSERV. MAQUIN.INSTAL.Y UTILL.	15.000,00	0,00	15.000,00	14.552,69	14.552,69	14.552,69	0,00	447,31
2022-5012-23124-21300	REP.MTO.Y CONSERV. MAQUIN.INSTAL.Y UTILL.	10.540,00	0,00	10.540,00	10.530,73	10.160,47	6.698,04	3.462,43	379,53
2022-5051-132-21300	REP.MTO.Y CONSERV. MAQUIN.INSTAL.Y UTILL.	30.000,00	0,00	30.000,00	23.652,54	17.371,45	16.148,14	1.223,31	12.628,55
2022-5052-136-21300	REP.MTO.Y CONSERV. MAQUIN.INSTAL.Y UTILL.	70.000,00	0,00	70.000,00	78.350,70	59.975,25	43.467,22	16.508,03	10.024,75
2022-5052-13605-21300	MTO.MAQUINARIA, INSTALACIONES TECNICAS Y UTILLAJE	16.800,25	16.303,30	33.103,55	0,00	0,00	0,00	0,00	33.103,55
2022-6031-920-21300	REP.MTO.Y CONSERV. MAQUIN.INSTAL.Y UTILL.	20.000,00	0,00	20.000,00	10.018,80	9.958,30	6.825,58	3.132,72	10.041,70
2022-3053-920-21400	REP.MTO.Y CONSERV. ELEMENTOS TRANSPORTE	433.000,00	0,00	433.000,00	780.930,98	774.601,28	723.364,06	51.237,22	-341.601,28
2022-5052-13605-21400	MTO. ELEMENTOS DE TRANSPORTE	79.277,92	282.717,46	361.995,38	13.867,75	13.516,85	13.516,85	0,00	348.478,53
2022-4131-231-21500	MANTENIMIENTO MOBILIARIO	300,00	0,00	300,00	0,00	0,00	0,00	0,00	300,00
2022-1012-920-21600	MTO.EQUIPOS PARA PROCESOS DE INFORMACIÓN	0,00	65.610,80	65.610,80	18.481,57	15.517,06	11.858,00	3.659,06	50.093,74
2022-2012-150-21600	MTO.EQUIPOS PARA PROCESOS DE INFORMACIÓN	6.000,00	0,00	6.000,00	7.200,02	6.000,03	6.000,03	0,00	-0,03
2022-5051-132-21600	MTO.EQUIPOS PARA PROCESOS DE INFORMACION	15.000,00	0,00	15.000,00	354,53	0,00	0,00	0,00	15.000,00
2022-6011-920-21600	MTO.EQUIPOS PARA	207.647,38	273.525,39	481.172,77	182.736,35	182.736,33	152.950,21	29.786,12	298.436,44

APLICACIÓN PRESUPUESTARIA	DESCRIPCIÓN	CRÉDITOS PRESUPUESTARIOS			GASTOS COMPR.	OBLIGACIONES RECONOCIDAS NETAS	PAGOS	OBLIG. PTES. DE PAGOS A 31 DE DICIEMBRE	REMANENTES DE CRÉDITO
		INICIALES	MODIF.	DEFINITIVOS					
	PROCESOS DE INFORMACIÓN								
2022-6021-920-21600	MTO.EQUIPOS PARA PROCESOS DE INFORMACIÓN	955.385,38	0,00	955.385,38	801.493,12	717.726,86	691.930,18	25.796,68	237.658,52
2022-3052-920-22000	MAT.SUM.Y OTROS MATER. OFIC. ORDIN NO INVENTARIABL	3.000,00	0,00	3.000,00	0,00	0,00	0,00	0,00	3.000,00
2022-3061-920-22000	MAT.SUM.Y OTROS MATER. OFIC. ORDIN NO INVENTARIABL	80.000,00	0,00	80.000,00	64.274,30	32.666,31	27.220,72	5.445,59	47.333,69
2022-4131-231-22000	ORDINARIO NO INVENTARIABLE	100,00	0,00	100,00	0,00	0,00	0,00	0,00	100,00
2022-5012-23124-22000	MAT.SUM.Y OTROS MATER. OFIC. ORDIN NO INVENTARIABL	2.000,00	0,00	2.000,00	0,00	0,00	0,00	0,00	2.000,00
2022-5031-323-22000	ORDINARIO NO INVENTARIABLE	350,00	0,00	350,00	0,00	0,00	0,00	0,00	350,00
2022-1010-912-22001	PRENSA, REVISTAS, LIBROS Y OTRAS PUBLICACIONES	3.000,00	0,00	3.000,00	0,00	0,00	0,00	0,00	3.000,00
2022-3061-920-22001	MAT.SUM.Y OTR MAT. OFIC. PRENSA, REVIST., LIBR Y PU	25.000,00	0,00	25.000,00	28.629,73	24.498,89	23.138,89	1.360,00	501,11
2022-5012-23124-22001	MAT.SUM.Y OTR MAT. OFIC. PRENSA, REVIST., LIBR Y PU	2.000,00	0,00	2.000,00	0,00	0,00	0,00	0,00	2.000,00
2022-3061-920-22002	MATERIAL INFORMATICO NO INVENTARIABLE	3.000,00	0,00	3.000,00	5.092,76	4.282,77	3.245,32	1.037,45	-1.282,77
2022-6021-920-22002	MATERIAL INFORMÁTICO NO INVENTARIABLE	126.674,90	0,00	126.674,90	21.705,63	21.705,63	21.404,34	301,29	104.969,27
2022-2010-165-22100	ENERGÍA ELÉCTRICA	1.970.000,00	1.325.341,62	3.295.341,62	2.554.100,76	2.087.033,85	2.087.033,85	0,00	1.208.307,77
2022-3052-920-22100	SUMINISTROS ENERGIA	1.953.347,63	703.287,37	2.656.635,00	2.304.801,69	1.512.559,59	1.387.393,27	125.166,32	1.144.075,41

ESTADO DE LIQUIDACIÓN DEL PRESUPUESTO

Impreso el 22/03/2023 a las 12:07

AYUNTAMIENTO DE FUENLABRADA

Ejercicio: 2022

I. LIQUIDACIÓN DEL PRESUPUESTO DE GASTOS

Periodo de listado desde: 01/01/2022 hasta: 31/12/2022

APLICACIÓN PRESUPUESTARIA	DESCRIPCIÓN	CRÉDITOS PRESUPUESTARIOS			GASTOS COMPR.	OBLIGACIONES RECONOCIDAS NETAS	PAGOS	OBLIG. PTES. DE PAGOS A 31 DE DICIEMBRE	REMANENTES DE CRÉDITO
		INICIALES	MODIF.	DEFINITIVOS					
	ELECTRICA								
2022-3061-920-22100	ENERGÍA ELÉCTRICA	5.000,00	0,00	5.000,00	4.700,00	3.705,20	3.566,59	138,61	1.294,80
2022-5011-23107-22100	ENERGÍA ELÉCTRICA	10.000,00	1.199,25	11.199,25	8.801,16	7.847,83	7.847,83	0,00	3.351,42
2022-5011-23110-22100	SUMINISTROS ENERGIA ELECTRICA	50.000,00	18.965,44	68.965,44	43.546,61	1.431,47	1.431,47	0,00	67.533,97
2022-5012-23124-22100	SUMINISTROS ENERGIA ELECTRICA	45.000,00	10.170,14	55.170,14	47.500,65	39.284,62	39.284,62	0,00	15.885,52
2022-5031-323-22100	ENERGÍA ELÉCTRICA	780.000,00	226.817,74	1.006.817,74	862.766,69	489.970,44	489.970,44	0,00	516.847,30
2022-2022-171-22101	SUMINISTROS AGUA	1.250.000,00	0,00	1.250.000,00	969.707,51	969.707,51	969.707,51	0,00	280.292,49
2022-3052-920-22101	SUMINISTROS AGUA	370.000,00	0,00	370.000,00	447.072,00	447.072,00	385.322,62	61.749,38	-77.072,00
2022-3061-920-22101	AGUA	3.000,00	0,00	3.000,00	1.300,00	721,05	541,85	179,20	2.278,95
2022-3052-920-22102	SUMINISTROS GAS	97.907,43	400.768,59	498.676,02	513.355,24	422.099,71	371.070,24	51.029,47	76.576,31
2022-5012-23124-22102	SUMINISTROS GAS	73.000,00	73.207,48	146.207,48	192.754,14	158.673,27	151.459,52	7.213,75	-12.465,79
2022-5031-323-22102	SUMINISTRO DE GAS	150.000,00	445.240,36	595.240,36	648.498,85	532.194,92	431.113,09	101.081,83	63.045,44
2022-2021-1621-22103	COMBUSTIBLES Y CARBURANTES	360.000,00	270.000,00	630.000,00	517.742,49	395.662,26	356.931,66	38.730,60	234.337,74
2022-3052-920-22103	SUM. COMBUSTIBLES Y CARBURANTES	17.000,00	12.750,00	29.750,00	15.732,13	11.566,61	10.634,00	932,61	18.183,39
2022-3053-920-22103	COMBUSTIBLES Y CARBURANTES	0,00	0,00	0,00	1.687,95	1.687,95	1.687,95	0,00	-1.687,95
2022-3054-920-22103	COMBUSTIBLES Y CARBURANTES	75.800,00	56.850,00	132.650,00	137.227,96	106.243,39	94.115,52	12.127,87	26.406,61
2022-4131-231-22103	COMBUSTIBLES Y CARBURANTES	100,00	0,00	100,00	0,00	0,00	0,00	0,00	100,00
2022-5011-231-22103	COMBUSTIBLES Y CARBURANTES	0,00	0,00	0,00	65,00	65,00	65,00	0,00	-65,00
2022-5031-323-22103	SUM. COMBUSTIBLES Y	500.000,00	375.000,00	875.000,00	554.965,59	552.851,39	460.201,67	92.649,72	322.148,61

APLICACIÓN PRESUPUESTARIA	DESCRIPCIÓN	CRÉDITOS PRESUPUESTARIOS			GASTOS COMPR.	OBLIGACIONES RECONOCIDAS NETAS	PAGOS	OBLIG. PTES. DE PAGOS A 31 DE DICIEMBRE	REMANENTES DE CRÉDITO
		INICIALES	MODIF.	DEFINITIVOS					
	CARBURANTES								
2022-5051-132-22103	COMBUSTIBLES Y CARBURANTES	45.000,00	33.750,00	78.750,00	66.862,84	54.418,96	43.750,14	10.668,82	24.331,04
2022-5052-136-22103	COMBUSTIBLE Y CARBURANTES	20.000,00	15.000,00	35.000,00	29.416,73	22.557,49	20.954,25	1.603,24	12.442,51
2022-3051-920-22104	VESTUARIO	0,00	0,00	0,00	85,18	85,18	85,18	0,00	-85,18
2022-3052-920-22104	VESTUARIO	66.134,75	0,00	66.134,75	59.250,62	47.981,64	5.415,22	42.566,42	18.153,11
2022-5051-132-22104	SUMINISTROS VESTUARIO	150.000,00	0,00	150.000,00	103.452,28	89.615,83	88.123,90	1.491,93	60.384,17
2022-5052-136-22104	SUMINISTROS VESTUARIO	20.000,00	0,00	20.000,00	11.042,74	11.042,74	931,01	10.111,73	8.957,26
2022-5052-13605-22104	VESTUARIO	120.000,00	42.245,93	162.245,93	0,00	0,00	0,00	0,00	162.245,93
2022-5052-136-22105	SUM.PRODUCTOS ALIMENTICIOS	3.000,00	0,00	3.000,00	2.150,03	2.150,03	2.150,03	0,00	849,97
2022-4131-231-22106	PRODUCTOS FARMACÉUTICOS Y MATERIAL SANITARIO	100,00	0,00	100,00	0,00	0,00	0,00	0,00	100,00
2022-5011-23107-22106	PRODUCTOS FARMACÉUTICOS Y MAT.SANITARIO	1.504,00	0,00	1.504,00	904,68	904,68	904,68	0,00	599,32
2022-5012-23124-22106	SUM. PRODUCTOS FARMACEUTICOS Y MAT.SANITARIO	15.100,00	0,00	15.100,00	14.421,24	10.977,24	10.977,24	0,00	4.122,76
2022-5051-132-22106	SUM. PRODUCTOS FARMACEUTICOS Y MAT.SANITARIO	5.000,00	0,00	5.000,00	2.431,00	2.431,00	2.431,00	0,00	2.569,00
2022-5052-136-22106	Productos farmacéuticos y material sanitario	0,00	0,00	0,00	3.950,50	3.950,50	2.706,31	1.244,19	-3.950,50
2022-3052-920-22110	SUM.PRODUCTOS LIMPIEZA Y ASEO	30.000,00	0,00	30.000,00	17.961,80	0,00	0,00	0,00	30.000,00
2022-3054-920-22110	MATERIAL SERVICIOS EXTERIORES	3.000,00	0,00	3.000,00	0,00	0,00	0,00	0,00	3.000,00
2022-3051-920-22120	SUMINISTROS.MATERIAL	3.200,00	0,00	3.200,00	539,13	539,13	539,13	0,00	2.660,87

ESTADO DE LIQUIDACIÓN DEL PRESUPUESTO

Impreso el 22/03/2023 a las 12:07

AYUNTAMIENTO DE FUENLABRADA

Ejercicio: 2022

I. LIQUIDACIÓN DEL PRESUPUESTO DE GASTOS

Periodo de listado desde: 01/01/2022 hasta: 31/12/2022

APLICACIÓN PRESUPUESTARIA	DESCRIPCIÓN	CRÉDITOS PRESUPUESTARIOS			GASTOS COMPR.	OBLIGACIONES RECONOCIDAS NETAS	PAGOS	OBLIG. PTES. DE PAGOS A 31 DE DICIEMBRE	REMANENTES DE CRÉDITO
		INICIALES	MODIF.	DEFINITIVOS					
	NO INVENTARIABLE								
2022-4081-924-22120	OTROS SUMINISTROS. MATERIAL NO INVENTARIABLE	6.000,00	0,00	6.000,00	193,60	193,60	193,60	0,00	5.806,40
2022-3052-920-22125	SUMINISTROS.PREVENCION Y SALUD LABORAL	10.000,00	0,00	10.000,00	8.395,36	6.095,62	3.739,48	2.356,14	3.904,38
2022-1010-912-22199	OTROS SUMINISTROS	2.360,00	0,00	2.360,00	821,33	821,33	425,90	395,43	1.538,67
2022-2000-150-22199	OTROS SUMINISTROS	2.000,00	0,00	2.000,00	7.942,44	7.942,44	7.942,44	0,00	-5.942,44
2022-2021-16231-22199	Otros suministros	0,00	572,33	572,33	0,00	0,00	0,00	0,00	572,33
2022-2021-163-22199	OTROS SUMINISTROS	116.425,07	0,00	116.425,07	109.071,75	103.468,59	69.124,30	34.344,29	12.956,48
2022-2022-171-22199	OTROS SUMINISTROS	45.000,00	0,00	45.000,00	36.045,35	36.045,34	36.045,34	0,00	8.954,66
2022-3021-430-22199	OTROS SUMINISTROS	0,00	0,00	0,00	134.522,31	134.522,30	59.281,90	75.240,40	-134.522,30
2022-3052-920-22199	OTROS SUMINISTROS. PREVENCIÓN COVID19	45.000,00	0,00	45.000,00	19.453,87	12.303,87	12.303,87	0,00	32.696,13
2022-4051-338-22199	OTROS SUMINISTROS	113.401,77	0,00	113.401,77	96.870,71	96.870,71	55.465,94	41.404,77	16.531,06
2022-4071-334-22199	Otros suministros	0,00	0,00	0,00	2.446,10	2.446,10	686,15	1.759,95	-2.446,10
2022-4081-924-22199	OTROS SUMINISTROS	53.900,00	0,00	53.900,00	20.815,54	20.802,81	12.535,67	8.267,14	33.097,19
2022-4131-231-22199	OTROS SUMINISTROS	90.000,00	0,00	90.000,00	28.091,06	19.825,70	19.825,70	0,00	70.174,30
2022-5011-231-22199	OTROS SUMINISTROS	0,00	0,00	0,00	160,00	160,00	160,00	0,00	-160,00
2022-5011-23107-22199	OTROS SUMINISTROS	3.000,00	0,00	3.000,00	4.755,14	3.429,32	2.876,33	552,99	-429,32
2022-5011-2319-22199	Otros suministros	0,00	0,00	0,00	3.813,75	3.813,75	3.813,75	0,00	-3.813,75
2022-5012-23124-22199	OTROS SUMINISTROS	29.000,00	0,00	29.000,00	11.012,45	11.012,45	10.909,72	102,73	17.987,55
2022-5021-231-22199	OTROS SUMINISTROS	18.000,00	0,00	18.000,00	17.631,33	17.629,23	12.524,87	5.104,36	370,77
2022-5021-2312-22199	OTROS SUMINISTROS	0,00	0,00	0,00	3.678,73	3.678,73	3.678,73	0,00	-3.678,73
2022-5031-323-22199	OTROS SUMINISTROS	22.000,00	0,00	22.000,00	8.369,35	8.369,35	7.658,08	711,27	13.630,65

ESTADO DE LIQUIDACIÓN DEL PRESUPUESTO

Impreso el 22/03/2023 a las 12:07

AYUNTAMIENTO DE FUENLABRADA

Ejercicio: 2022

I. LIQUIDACIÓN DEL PRESUPUESTO DE GASTOS

Periodo de listado desde: 01/01/2022 hasta: 31/12/2022

APLICACIÓN PRESUPUESTARIA	DESCRIPCIÓN	CRÉDITOS PRESUPUESTARIOS			GASTOS COMPR.	OBLIGACIONES RECONOCIDAS NETAS	PAGOS	OBLIG. PTES. DE PAGOS A 31 DE DICIEMBRE	REMANENTES DE CRÉDITO
		INICIALES	MODIF.	DEFINITIVOS					
2022-5041-311-22199	OTROS SUMINISTROS. PREVENCIÓN COVID19	3.000,00	0,00	3.000,00	687,85	687,85	687,85	0,00	2.312,15
2022-5051-132-22199	OTROS SUMINISTROS	20.000,00	0,00	20.000,00	12.670,26	12.418,17	11.082,35	1.335,82	7.581,83
2022-5051-133-22199	OTROS SUMINISTROS	0,00	0,00	0,00	12.344,67	12.311,93	12.311,93	0,00	-12.311,93
2022-5052-136-22199	Otros suministros	0,00	0,00	0,00	15.773,10	8.927,65	8.383,15	544,50	-8.927,65
2022-6011-920-22199	OTROS SUMINISTREOS	0,00	0,00	0,00	6.637,44	6.637,44	1.912,97	4.724,47	-6.637,44
2022-6031-334-22199	OTROS SUMINISTROS	21.693,87	0,00	21.693,87	5.150,06	5.056,58	5.056,58	0,00	16.637,29
2022-6031-338-22199	OTROS SUMINISTROS	0,00	0,00	0,00	1.578,08	1.578,08	1.578,08	0,00	-1.578,08
2022-6031-920-22199	OTROS SUMINISTROS	0,00	0,00	0,00	3.093,94	3.093,94	3.093,94	0,00	-3.093,94
2022-6041-338-22199	OTROS SUMINISTROS	4.000,00	0,00	4.000,00	6.015,13	6.015,13	6.015,13	0,00	-2.015,13
2022-6021-920-22200	SERVICIOS DE TELECOMUNICACIONES	514.053,38	0,00	514.053,38	470.951,45	428.834,85	428.834,85	0,00	85.218,53
2022-1012-920-22201	COMUNICACIONES POSTALES	120.000,00	0,00	120.000,00	85.500,00	85.396,89	85.396,89	0,00	34.603,11
2022-3052-920-22201	COMUNICACIONES POSTALES	45.000,00	0,00	45.000,00	48.794,88	47.007,32	32.381,45	14.625,87	-2.007,32
2022-1010-912-22300	TRANSPORTES	3.000,00	0,00	3.000,00	0,00	0,00	0,00	0,00	3.000,00
2022-4051-338-22300	TRANSPORTES	2.500,00	0,00	2.500,00	1.851,30	1.851,30	1.851,30	0,00	648,70
2022-4081-924-22300	TRANSPORTES	10.000,00	0,00	10.000,00	6.017,00	6.017,00	6.017,00	0,00	3.983,00
2022-4131-231-22300	TRANSPORTES	300.000,00	-30.000,00	270.000,00	73.950,00	19.048,40	18.633,20	415,20	250.951,60
2022-5011-231-22300	TRANSPORTES	0,00	0,00	0,00	236,30	236,30	236,30	0,00	-236,30
2022-5011-2319-22300	TRANSPORTES	0,00	0,00	0,00	1.603,80	1.603,80	1.603,80	0,00	-1.603,80
2022-5021-231-22300	TRANSPORTES	5.000,00	0,00	5.000,00	5.162,46	5.162,46	4.358,16	804,30	-162,46
2022-6031-231-22300	TRANSPORTES	4.000,00	0,00	4.000,00	3.089,90	3.089,90	3.089,90	0,00	910,10
2022-6041-338-22300	TRANSPORTES	1.000,00	0,00	1.000,00	0,00	0,00	0,00	0,00	1.000,00

ESTADO DE LIQUIDACIÓN DEL PRESUPUESTO

Impreso el 22/03/2023 a las 12:07

AYUNTAMIENTO DE FUENLABRADA

Ejercicio: 2022

I. LIQUIDACIÓN DEL PRESUPUESTO DE GASTOS

Periodo de listado desde: 01/01/2022 hasta: 31/12/2022

APLICACIÓN PRESUPUESTARIA	DESCRIPCIÓN	CRÉDITOS PRESUPUESTARIOS			GASTOS COMPR.	OBLIGACIONES RECONOCIDAS NETAS	PAGOS	OBLIG. PTES. DE PAGOS A 31 DE DICIEMBRE	REMANENTES DE CRÉDITO
		INICIALES	MODIF.	DEFINITIVOS					
2022-3052-920-22400	PRIMAS DE SEGUROS	330.000,00	0,00	330.000,00	396.394,73	384.719,73	329.030,44	55.689,29	-54.719,73
2022-2012-150-22500	TRIBUTOS ESTATALES	0,00	0,00	0,00	67,93	67,93	67,93	0,00	-67,93
2022-3011-920-22500	TRIBUTOS ESTATALES	0,00	0,00	0,00	3.163,07	3.163,07	3.163,07	0,00	-3.163,07
2022-5051-132-22500	TRIBUTOS ESTATALES	0,00	0,00	0,00	213,97	213,97	213,97	0,00	-213,97
2022-2021-170-22501	TRIBUTOS DE LAS COMUNIDADES AUTÓNOMAS	0,00	0,00	0,00	128,46	128,46	128,46	0,00	-128,46
2022-3061-920-22501	Tributos de las Comunidades Autónomas	0,00	0,00	0,00	618,18	618,18	618,18	0,00	-618,18
2022-5041-311-22501	TRIBUTOS A COMUNIDADES AUTÓNOMAS	500,00	0,00	500,00	0,00	0,00	0,00	0,00	500,00
2022-3061-933-22502	TRIBUTOS DE LAS ENTIDADES LOCALES	1.000,00	0,00	1.000,00	0,00	0,00	0,00	0,00	1.000,00
2022-2021-1622-22503	TASA MANCOMUNIDAD DEL SUR	1.865.373,48	0,00	1.865.373,48	1.427.711,69	1.427.711,69	1.196.159,33	231.552,36	437.661,79
2022-1010-912-22601	ATENCIONES PROTOCOLARIAS Y REPRESENTATIVAS	30.000,00	0,00	30.000,00	24.458,36	9.641,31	8.446,61	1.194,70	20.358,69
2022-4051-338-22601	GASTOS DIVERSOS ATENC.PROTOCOL REPRESENTATIVAS	26.078,72	0,00	26.078,72	1.345,85	1.345,85	1.345,85	0,00	24.732,87
2022-4081-924-22601	GASTOS DIVERSOS ATENC.PROTOCOL REPRESENTATIVAS	11.000,00	0,00	11.000,00	300,00	300,00	300,00	0,00	10.700,00
2022-4131-231-22601	ATENCIONES PROTOCOLARIAS Y REPRESENTATIVAS	3.000,00	0,00	3.000,00	819,35	819,35	819,35	0,00	2.180,65
2022-5011-231-22601	ATENCIONES PROTOCOLARIAS	0,00	0,00	0,00	67,76	67,76	67,76	0,00	-67,76
2022-5021-231-22601	GASTOS DIVERSOS ATENC.PROTOCOL	3.000,00	0,00	3.000,00	416,90	416,90	416,90	0,00	2.583,10

APLICACIÓN PRESUPUESTARIA	DESCRIPCIÓN	CRÉDITOS PRESUPUESTARIOS			GASTOS COMPR.	OBLIGACIONES RECONOCIDAS NETAS	PAGOS	OBLIG. PTES. DE PAGOS A 31 DE DICIEMBRE	REMANENTES DE CRÉDITO
		INICIALES	MODIF.	DEFINITIVOS					
	REPRESENTATIVAS								
2022-6011-920-22601	ATENC.PROTOCOLARIAS Y REPRESENT	3.000,00	0,00	3.000,00	127,85	0,00	0,00	0,00	3.000,00
2022-6031-334-22601	G.B.C.Y S.EN GAS.DE ATENC.PROTOCOL.REP RESENTATIVAS	478,00	0,00	478,00	1.234,43	729,46	331,46	398,00	-251,46
2022-6041-338-22601	ATENCIONES PROTOCOL ARIAS Y REPRESEN TATIVAS	2.000,00	0,00	2.000,00	899,80	899,80	0,00	899,80	1.100,20
2022-1012-920-22602	GASTOS DIVERSOS SOPORTES COMUNICA CIÓN	230.000,00	0,00	230.000,00	208.340,42	190.594,13	175.649,42	14.944,71	39.405,87
2022-2021-16231-22602	Publicidad y propaganda	0,00	9.861,50	9.861,50	34.245,42	34.245,42	7.744,00	26.501,42	-24.383,92
2022-5012-23124-22602	GASTOS DIVERSOS PUBLICIDAD Y PROPAGAN DA	1.000,00	0,00	1.000,00	0,00	0,00	0,00	0,00	1.000,00
2022-5031-323-22602	GASTOS DIVERSOS PUBLICIDAD Y PROPAGAN DA	2.000,00	0,00	2.000,00	96,21	96,21	96,21	0,00	1.903,79
2022-2000-150-22603	GTOS. DIV. PUBLICACION EN DIARIOS OFICIALES	10.000,00	0,00	10.000,00	7.299,57	7.299,57	3.549,35	3.750,22	2.700,43
2022-3051-920-22603	GTOS. DIV. PUBLICACION EN DIARIOS OFICIALES	30.000,00	0,00	30.000,00	28.887,07	28.887,07	28.887,07	0,00	1.112,93
2022-3061-920-22603	GTOS. DIV. PUBLICACION EN DIARIOS OFICIALES	10.000,00	0,00	10.000,00	34.553,31	34.553,31	32.645,48	1.907,83	-24.553,31
2022-1010-920-22604	JURÍDICOS Y CONTENCI OSOS	36.400,00	0,00	36.400,00	50.743,91	49.679,85	49.679,85	0,00	-13.279,85
2022-2000-150-22604	GTOS.DIV. JURIDICOS, CONTENCIOSOS	3.000,00	0,00	3.000,00	302,39	302,39	302,39	0,00	2.697,61
2022-3011-920-22604	JURÍDICOS Y CONTENCI OSOS	0,00	0,00	0,00	38.754,30	38.754,30	35.124,30	3.630,00	-38.754,30
2022-3051-920-22604	GTOS.DIV. JURIDICOS,	60.000,00	0,00	60.000,00	38.790,65	35.236,22	32.866,64	2.369,58	24.763,78

ESTADO DE LIQUIDACIÓN DEL PRESUPUESTO

Impreso el 22/03/2023 a las 12:07

AYUNTAMIENTO DE FUENLABRADA

Ejercicio: 2022

I. LIQUIDACIÓN DEL PRESUPUESTO DE GASTOS

Periodo de listado desde: 01/01/2022 hasta: 31/12/2022

APLICACIÓN PRESUPUESTARIA	DESCRIPCIÓN	CRÉDITOS PRESUPUESTARIOS			GASTOS COMPR.	OBLIGACIONES RECONOCIDAS NETAS	PAGOS	OBLIG. PTES. DE PAGOS A 31 DE DICIEMBRE	REMANENTES DE CRÉDITO
		INICIALES	MODIF.	DEFINITIVOS					
	CONTENCIOSOS								
2022-3052-920-22604	JURÍDICOS Y CONTENCIOSOS	300,00	0,00	300,00	0,00	0,00	0,00	0,00	300,00
2022-1010-912-22606	REUNIONES, CONFERENCIAS Y CURSOS	2.000,00	0,00	2.000,00	0,00	0,00	0,00	0,00	2.000,00
2022-2000-150-22606	REUNIONES, CONFERENCIAS Y CURSOS	3.000,00	0,00	3.000,00	0,00	0,00	0,00	0,00	3.000,00
2022-5041-311-22606	REUNIONES, CONFERENCIAS Y CURSOS	2.000,00	0,00	2.000,00	0,00	0,00	0,00	0,00	2.000,00
2022-6011-920-22606	REUNIONES Y CONFERENCIAS	12.000,00	0,00	12.000,00	0,00	0,00	0,00	0,00	12.000,00
2022-4051-338-22609	GTOS.DIV.ACTIV.FESTEJOS POPULARES	934.888,23	25.297,55	960.185,78	1.452.430,73	1.399.430,33	1.348.644,35	50.785,98	-439.244,55
2022-4061-340-22609	GTOS.DIV.ACTIV.CULTURALES Y DEPORTIVAS	20.000,00	52.891,20	72.891,20	72.891,20	72.891,20	40.000,00	32.891,20	0,00
2022-4081-924-22609	GTOS.DIV.ACTIV.CULTURALES Y DEPORTIVAS	104.500,00	0,00	104.500,00	70.298,33	70.298,33	64.656,18	5.642,15	34.201,67
2022-4131-231-22609	ACTIVIDADES CULTURALES Y DEPORTIVAS	100.000,00	0,00	100.000,00	105.415,84	91.229,41	89.898,41	1.331,00	8.770,59
2022-5021-231-22609	ACTIVIDADES CULTURALES Y DEPORTIVAS	17.000,00	0,00	17.000,00	2.976,60	2.976,60	2.976,60	0,00	14.023,40
2022-6031-338-22609	GTOS.DIV.ACTIV.CULTURALES Y DEPORTIVAS	176.735,00	0,00	176.735,00	163.702,80	153.358,12	135.171,12	18.187,00	23.376,88
2022-6041-338-22609	ACTIVIDADES CULTURALES Y DEPORTIVAS	83.000,00	0,00	83.000,00	114.502,26	105.968,46	98.029,04	7.939,42	-22.968,46
2022-6031-231-22610	GTOS.DIVERSOS:ACTVS.MUJER	11.000,00	0,00	11.000,00	10.577,41	10.577,41	9.677,41	900,00	422,59
2022-6031-231-22611	GTOS.DIVERSOS:ACTV.SOCIALES	19.000,00	0,00	19.000,00	2.082,17	2.082,17	2.082,17	0,00	16.917,83
2022-6031-334-22612	GTOS.DIVERSOS:ACTV	33.000,00	0,00	33.000,00	35.644,66	35.644,66	35.644,66	0,00	-2.644,66

ESTADO DE LIQUIDACIÓN DEL PRESUPUESTO

Impreso el 22/03/2023 a las 12:07

AYUNTAMIENTO DE FUENLABRADA

Ejercicio: 2022

I. LIQUIDACIÓN DEL PRESUPUESTO DE GASTOS

Periodo de listado desde: 01/01/2022 hasta: 31/12/2022

APLICACIÓN PRESUPUESTARIA	DESCRIPCIÓN	CRÉDITOS PRESUPUESTARIOS			GASTOS COMPR.	OBLIGACIONES RECONOCIDAS NETAS	PAGOS	OBLIG. PTES. DE PAGOS A 31 DE DICIEMBRE	REMANENTES DE CRÉDITO
		INICIALES	MODIF.	DEFINITIVOS					
	S.CULTURALES								
2022-5051-132-22614	GTOS DIVERSOS :ACTIVIDADES DIA DE LA POLICIA	10.000,00	0,00	10.000,00	0,00	0,00	0,00	0,00	10.000,00
2022-6031-338-22615	GTOS.DIVERSOS:ACTV S.JUVENTUD	23.161,99	0,00	23.161,99	15.103,17	15.103,09	12.431,15	2.671,94	8.058,90
2022-3052-920-22616	RESPONSABILIDAD PATRIMONIAL	15.000,00	0,00	15.000,00	3.881,80	3.599,60	3.599,60	0,00	11.400,40
2022-2000-150-22699	OTROS GASTOS DIVERSOS	6.000,00	0,00	6.000,00	445,76	300,56	300,56	0,00	5.699,44
2022-3022-9291-22699	OTROS GASTOS DIVERSOS	10.000,00	0,00	10.000,00	0,00	0,00	0,00	0,00	10.000,00
2022-3051-920-22699	OTROS GASTOS DIVERSOS	5.000,00	0,00	5.000,00	5.077,53	4.612,53	4.612,53	0,00	387,47
2022-3052-920-22699	OTROS GASTOS DIVERSOS	30.000,00	0,00	30.000,00	1.803,04	1.803,04	1.803,04	0,00	28.196,96
2022-3061-933-22699	GASTOS DIVERSOS: REGISTRO	3.000,00	0,00	3.000,00	1.228,62	1.228,62	1.086,81	141,81	1.771,38
2022-4071-334-22699	OTROS GASTOS DIVERSOS. ACTIVIDADES	17.600,00	0,00	17.600,00	3.640,16	3.640,16	3.640,16	0,00	13.959,84
2022-4081-924-22699	OTROS GASTOS DIVERSOS	45.654,00	0,00	45.654,00	879,81	879,81	879,81	0,00	44.774,19
2022-4131-231-22699	OTROS GASTOS DIVERSOS	60.000,00	0,00	60.000,00	4.975,15	4.882,61	4.882,61	0,00	55.117,39
2022-5011-231-22699	OTROS GASTOS DIVERSOS	20.000,00	-9.800,00	10.200,00	470,47	470,47	470,47	0,00	9.729,53
2022-5012-23124-22699	OTROS GASTOS DIVERSOS	9.520,00	0,00	9.520,00	2.714,43	2.052,45	1.421,80	630,65	7.467,55
2022-5021-231-22699	OTROS GASTOS DIVERSOS	20.000,00	40.351,30	60.351,30	3.960,30	3.960,30	3.960,30	0,00	56.391,00
2022-5041-311-22699	OTROS GASTOS	10.000,00	-10.000,00	0,00	0,00	0,00	0,00	0,00	0,00

ESTADO DE LIQUIDACIÓN DEL PRESUPUESTO

Impreso el 22/03/2023 a las 12:07

AYUNTAMIENTO DE FUENLABRADA

Ejercicio: 2022

I. LIQUIDACIÓN DEL PRESUPUESTO DE GASTOS

Periodo de listado desde: 01/01/2022 hasta: 31/12/2022

APLICACIÓN PRESUPUESTARIA	DESCRIPCIÓN	CRÉDITOS PRESUPUESTARIOS			GASTOS COMPR.	OBLIGACIONES RECONOCIDAS NETAS	PAGOS	OBLIG. PTES. DE PAGOS A 31 DE DICIEMBRE	REMANENTES DE CRÉDITO
		INICIALES	MODIF.	DEFINITIVOS					
	DIVERSOS								
2022-5051-132-22699	OTROS GASTOS DIVERSOS	0,00	0,00	0,00	200,00	200,00	100,00	100,00	-200,00
2022-5052-135-22699	OTROS GASTOS DIVERSOS	0,00	0,00	0,00	4.523,07	4.503,75	1.719,59	2.784,16	-4.503,75
2022-6031-920-22699	OTROS GASTOS DIVERSOS	13.515,00	0,00	13.515,00	10.237,74	9.898,94	9.131,56	767,38	3.616,06
2022-6041-338-22699	OTROS GASTOS DIVERSOS	50.000,00	-1.241,34	48.758,66	98,23	98,23	0,00	98,23	48.660,43
2022-2021-1621-22700	TRAB.REALIZ.OT. EMPRESAS Y PROF. LIMP Y ASEO	1.631.691,64	0,00	1.631.691,64	1.499.478,44	1.499.478,36	1.345.218,74	154.259,62	132.213,28
2022-2021-1622-22700	LIMPIEZA Y ASEO	30.000,00	0,00	30.000,00	0,00	0,00	0,00	0,00	30.000,00
2022-2021-16231-22700	TRAB.REALIZ.OT. EMPRESAS Y PROF. LIMP Y ASEO	1.290.000,00	508.447,08	1.798.447,08	1.237.565,12	1.234.981,33	910.701,43	324.279,90	563.465,75
2022-2021-16232-22700	CONVENIO PLANTA DE RECICLAJE	3.500.000,00	12.391,29	3.512.391,29	3.391.484,01	3.153.204,56	2.666.171,52	487.033,04	359.186,73
2022-2021-163-22700	TRAB.REALIZ.OT. EMPRESAS Y PROF. LIMP Y ASEO	6.668.467,56	0,00	6.668.467,56	5.665.327,86	5.664.517,06	5.131.711,20	532.805,86	1.003.950,50
2022-3052-132-22701	SEGURIDAD	908.860,19	0,00	908.860,19	908.860,19	384.157,81	384.157,81	0,00	524.702,38
2022-5051-132-22701	TRAB.REALIZ.OT. EMPRESAS Y PROF.SEG URIDAD	1.202.073,05	0,00	1.202.073,05	1.176.399,84	1.160.137,49	988.465,85	171.671,64	41.935,56
2022-5041-311-22703	TRAB.REALIZ.OT. EMPRESAS Y PROF.SS. SANITARIOS	40.000,00	0,00	40.000,00	32.820,00	26.362,50	26.362,50	0,00	13.637,50
2022-1011-920-22706	ESTUDIOS Y TRABAJOS TÉCNICOS	70.000,00	0,00	70.000,00	115.048,69	115.048,69	100.260,07	14.788,62	-45.048,69
2022-2000-150-22706	ESTUDIOS Y TRAB.	685.666,66	0,00	685.666,66	70.966,50	65.557,80	12.620,30	52.937,50	620.108,86

ESTADO DE LIQUIDACIÓN DEL PRESUPUESTO

Impreso el 22/03/2023 a las 12:07

AYUNTAMIENTO DE FUENLABRADA

Ejercicio: 2022

I. LIQUIDACIÓN DEL PRESUPUESTO DE GASTOS

Periodo de listado desde: 01/01/2022 hasta: 31/12/2022

APLICACIÓN PRESUPUESTARIA	DESCRIPCIÓN	CRÉDITOS PRESUPUESTARIOS			GASTOS COMPR.	OBLIGACIONES RECONOCIDAS NETAS	PAGOS	OBLIG. PTES. DE PAGOS A 31 DE DICIEMBRE	REMANENTES DE CRÉDITO
		INICIALES	MODIF.	DEFINITIVOS					
	TECNICOS								
2022-2012-150-22706	ESTUDIOS Y TRAB. TECNICOS	308.250,46	0,00	308.250,46	231.154,11	67.018,93	23.543,45	43.475,48	241.231,53
2022-2023-151-22706	ESTUDIOS Y TRABAJOS TÉCNICOS. PMUS	108.900,00	60.500,00	169.400,00	16.698,00	16.698,00	0,00	16.698,00	152.702,00
2022-2023-440-22706	ESTUDIOS Y TRABAJOS TCOS. MOVES IDAE	31.412,27	849.432,41	880.844,68	133.214,79	133.214,28	128.979,28	4.235,00	747.630,40
2022-3021-459-22706	ESTUDIOS Y TRAB. TECNICOS	20.000,00	0,00	20.000,00	0,00	0,00	0,00	0,00	20.000,00
2022-5041-311-22706	ESTUDIOS Y TRAB. TECNICOS	10.000,00	-10.000,00	0,00	0,00	0,00	0,00	0,00	0,00
2022-6011-924-22706	ESTUDIOS Y TRABAJOS TÉCNICOS	15.000,00	0,00	15.000,00	0,00	0,00	0,00	0,00	15.000,00
2022-1010-920-22708	SERVICIOS DE RECAUDACIÓN A FAVOR DE LA ENTIDAD	1.100,00	0,00	1.100,00	0,00	0,00	0,00	0,00	1.100,00
2022-3011-931-22708	SERVICIOS DE RECAUDACIÓN A FAVOR DE LA ENTIDAD	30.000,00	0,00	30.000,00	0,00	0,00	0,00	0,00	30.000,00
2022-5051-132-22710	SERVICIO DE GRUA	331.366,92	0,00	331.366,92	358.980,83	358.980,83	331.366,92	27.613,91	-27.613,91
2022-5011-231-22712	O.T.E.EXT.DIVERSIDAD. SALTA CONMIGO	267.330,17	0,00	267.330,17	146.448,75	145.931,76	143.343,72	2.588,04	121.398,41
2022-1012-920-22714	TRABAJOS REALIZADOS POR FUMECO	528.949,71	0,00	528.949,71	537.457,01	534.481,51	486.009,60	48.471,91	-5.531,80
2022-4071-334-22715	TRAB.REALIZ.POR OTRAS EMP.ANIMAJOVEN.	2.349.353,70	0,00	2.349.353,70	2.349.353,70	2.349.353,70	2.153.574,23	195.779,47	0,00
2022-4081-924-22715	TRABAJOS REALIZADOS POR ANIMAJOVEN	258.860,20	0,00	258.860,20	136.434,08	136.074,25	134.434,08	1.640,17	122.785,95
2022-5021-231-22715	TRAB.REALIZ.POR OTRAS EMP.ANIMAJOVEN.	95.000,00	0,00	95.000,00	79.841,47	79.841,47	63.333,32	16.508,15	15.158,53
2022-6031-334-22715	TRABAJOS REALIZADOS	12.300,00	0,00	12.300,00	12.300,00	12.300,00	11.275,00	1.025,00	0,00

APLICACIÓN PRESUPUESTARIA	DESCRIPCIÓN	CRÉDITOS PRESUPUESTARIOS			GASTOS COMPR.	OBLIGACIONES RECONOCIDAS NETAS	PAGOS	OBLIG. PTES. DE PAGOS A 31 DE DICIEMBRE	REMANENTES DE CRÉDITO
		INICIALES	MODIF.	DEFINITIVOS					
	POR ANIMAJOVEN								
2022-3021-241-22716	TRABAJOS REALIZADOS POR ENCLAVEJOVEN	14.500,00	0,00	14.500,00	0,00	0,00	0,00	0,00	14.500,00
2022-4071-334-22716	TRABAJOS REALIZADOS POR ENCLAVEJOVEN	702.813,32	0,00	702.813,32	702.813,32	642.687,74	582.562,16	60.125,58	60.125,58
2022-4081-924-22716	TRABAJOS REALIZADOS POR ENCLAVEJOVEN	30.000,00	0,00	30.000,00	30.000,00	30.000,00	27.500,00	2.500,00	0,00
2022-5021-231-22716	TRABAJOS REALIZADOS POR ENCLAVEJOVEN	46.216,00	0,00	46.216,00	47.970,50	47.970,50	42.364,67	5.605,83	-1.754,50
2022-2000-150-22717	INST.MPAL VIVIENDA GESTION REHAB.ED IFICIOS	558.797,46	-144.358,93	414.438,53	414.438,52	414.438,52	110.574,28	303.864,24	0,01
2022-5011-23110-22719	O.T.ESAS.EXT: EDUCADORES DE CALLE	315.430,09	0,00	315.430,09	248.794,88	248.794,87	248.794,87	0,00	66.635,22
2022-2022-170-22722	PARQUE AGRARIO DE FUENLABRADA	200.000,00	0,00	200.000,00	218.740,17	218.740,17	218.740,17	0,00	-18.740,17
2022-3054-920-22723	O.T.E.EXT.SS.DE VARIOS	146.752,32	0,00	146.752,32	217.065,45	217.065,45	199.391,43	17.674,02	-70.313,13
2022-3051-920-22725	O.T.E.EXT.PREVENCION Y SALUD LABORAL	0,00	0,00	0,00	66.479,73	50.197,68	45.444,79	4.752,89	-50.197,68
2022-3052-920-22725	EMPRESAS DEL EXTERIOR .PREVENCIÓN Y SALUD LABORAL	134.522,33	0,00	134.522,33	6.508,57	2.561,02	1.658,02	903,00	131.961,31
2022-5011-231-22730	TELEASISTENCIA	378.850,00	0,00	378.850,00	330.051,54	178.775,04	178.775,04	0,00	200.074,96
2022-2021-170-22732	TRAB.EMPRESAS EXTERIOR FORMACIÓN	0,00	0,00	0,00	790,00	790,00	790,00	0,00	-790,00
2022-3051-920-22732	O.T.E.EXT.FORMACIàN	83.000,00	4.800,00	87.800,00	47.748,75	40.435,00	15.135,00	25.300,00	47.365,00
2022-3051-92005-22732	TRAB.EMPRESAS EXTERIOR FORMACIÓN	0,00	89.880,93	89.880,93	35.071,30	35.071,30	0,00	35.071,30	54.809,63
2022-5052-13605-22732	TRAB.EMPRESAS	50.000,00	75.700,60	125.700,60	30.730,00	30.730,00	30.730,00	0,00	94.970,60

APLICACIÓN PRESUPUESTARIA	DESCRIPCIÓN	CRÉDITOS PRESUPUESTARIOS			GASTOS COMPR.	OBLIGACIONES RECONOCIDAS NETAS	PAGOS	OBLIG. PTES. DE PAGOS A 31 DE DICIEMBRE	REMANENTES DE CRÉDITO
		INICIALES	MODIF.	DEFINITIVOS					
	EXTERIOR FORMACIÓN								
2022-5011-231-22733	TRABAJOS REALIZADOS POR EMPRESAS Y PROFESIONALES	0,00	0,00	0,00	64.635,42	12.368,51	12.368,51	0,00	-12.368,51
2022-5011-23110-22733	O.T.E. AYUDA A DOMICILIO	2.500.000,00	0,00	2.500.000,00	2.323.400,93	2.191.053,40	2.035.352,81	155.700,59	308.946,60
2022-5011-231-22735	EMPRESAS DEL EXTERIOR	737.607,47	0,00	737.607,47	671.128,58	648.333,23	646.180,35	2.152,88	89.274,24
2022-6031-231-22738	OTROS TRABAJOS, MENORES EN RIESGO	192.693,01	0,00	192.693,01	152.542,22	152.533,22	152.533,22	0,00	40.159,79
2022-1010-920-22799	O.TRABAJOS REALIZADOS POR EMPRESAS Y PROFESIONALES	48.000,00	0,00	48.000,00	4.188,28	4.188,28	4.188,28	0,00	43.811,72
2022-1010-924-22799	TRABAJOS CON EMPRESAS Y PROFESIONALES	0,00	0,00	0,00	1.000,00	1.000,00	1.000,00	0,00	-1.000,00
2022-1011-920-22799	O.T. REALIZADOS P.OT.EMPRESAS Y PROFESIONALES	20.000,00	0,00	20.000,00	61.644,60	61.644,60	61.644,60	0,00	-41.644,60
2022-1012-920-22799	O.T. REALIZADOS P.OT.EMPRESAS Y PROFESIONALES	95.000,00	2.801,01	97.801,01	55.628,08	51.970,37	51.226,74	743,63	45.830,64
2022-1013-15001-22799	Otros trabajos realizados por otras empresas y profesionales	0,00	250.000,00	250.000,00	222.030,77	222.027,94	212.898,49	9.129,45	27.972,06
2022-2000-150-22799	O.T. REALIZADOS P.OT.EMPRESAS Y PROFESIONALES	300.000,00	-100.000,00	200.000,00	41.839,17	41.296,67	24.094,77	17.201,90	158.703,33
2022-2000-151-22799	OTROS TRABAJOS CON EMPRESAS Y PROFESIONALES	0,00	0,00	0,00	125.035,35	125.035,35	55.268,76	69.766,59	-125.035,35
2022-2010-161-22799	O.TRAB CON EMPRESAS Y PROFESIONALES	3.000,00	0,00	3.000,00	0,00	0,00	0,00	0,00	3.000,00
2022-2010-165-22799	O.T. REALIZADOS	516.000,00	0,00	516.000,00	486.996,63	435.582,11	408.980,63	26.601,48	80.417,89

APLICACIÓN PRESUPUESTARIA	DESCRIPCIÓN	CRÉDITOS PRESUPUESTARIOS			GASTOS COMPR.	OBLIGACIONES RECONOCIDAS NETAS	PAGOS	OBLIG. PTES. DE PAGOS A 31 DE DICIEMBRE	REMANENTES DE CRÉDITO
		INICIALES	MODIF.	DEFINITIVOS					
	P.OT.EMPRESAS Y PROFESIONALES								
2022-2012-150-22799	OT.TRAB.EMP.EXTER. CONTROL DE CALIDAD	212.500,00	0,00	212.500,00	224.694,63	66.504,84	47.557,98	18.946,86	145.995,16
2022-2021-16231-22799	TRABAJOS CON EMPRESAS Y PROFESIONALES	0,00	30.792,40	30.792,40	123.214,79	122.205,57	91.471,57	30.734,00	-91.413,17
2022-2021-163-22799	TRABAJOS REALIZADOS POR EMPRESAS Y PROFESIONALES	0,00	0,00	0,00	32.509,05	30.089,05	16.454,55	13.634,50	-30.089,05
2022-2021-172-22799	O.T. REALIZADOS P.OT.EMPRESAS Y PROFESIONALES	56.240,01	0,00	56.240,01	118.134,38	113.310,99	69.243,78	44.067,21	-57.070,98
2022-2022-171-22799	TRABAJOS CON EMPRESAS Y PROFESIONALES	0,00	0,00	0,00	12.007,44	12.007,44	12.007,44	0,00	-12.007,44
2022-2023-170-22799	TRABAJOS REALIZ.POR EMPRESAS Y PROFESIO NALES	37.000,00	0,00	37.000,00	19.433,10	19.433,01	19.433,01	0,00	17.566,99
2022-3011-931-22799	OTROS TRABAJOS CON EMPRESAS Y PROFESIO NALES	75.000,00	0,00	75.000,00	44.077,88	37.471,28	18.735,64	18.735,64	37.528,72
2022-3021-430-22799	OTROS TRABAJOS CON EMPRESAS DEL EXTERIOR	450.000,00	-192.000,00	258.000,00	98.216,87	71.911,28	67.763,86	4.147,42	186.088,72
2022-3022-9291-22799	O.T. REALIZADOS EMPRESAS Y PROFESIO NALES	10.000,00	0,00	10.000,00	0,00	0,00	0,00	0,00	10.000,00
2022-3051-920-22799	O.T. REALIZADOS P.OT.EMPRESAS Y PROFESIONALES	137.000,00	0,00	137.000,00	52.103,07	32.207,77	32.207,77	0,00	104.792,23
2022-3052-920-22799	OTROS TRABAJOS CON EMPRESAS Y PROFESIO NALES	0,00	0,00	0,00	178,50	0,00	0,00	0,00	0,00
2022-3054-920-22799	O.T.EMPRESAS DEL EXTERIOR. OCAS	224.909,06	0,00	224.909,06	129.371,90	121.424,33	39.426,95	81.997,38	103.484,73
2022-3061-933-22799	O.TRABAJOS CON	80.000,00	0,00	80.000,00	0,00	0,00	0,00	0,00	80.000,00

ESTADO DE LIQUIDACIÓN DEL PRESUPUESTO

Impreso el 22/03/2023 a las 12:07

AYUNTAMIENTO DE FUENLABRADA

Ejercicio: 2022

I. LIQUIDACIÓN DEL PRESUPUESTO DE GASTOS

Periodo de listado desde: 01/01/2022 hasta: 31/12/2022

APLICACIÓN PRESUPUESTARIA	DESCRIPCIÓN	CRÉDITOS PRESUPUESTARIOS			GASTOS COMPR.	OBLIGACIONES RECONOCIDAS NETAS	PAGOS	OBLIG. PTES. DE PAGOS A 31 DE DICIEMBRE	REMANENTES DE CRÉDITO
		INICIALES	MODIF.	DEFINITIVOS					
	EMPRESAS DEL EXTERIOR								
2022-4051-338-22799	OTROS TRABAJOS CON EMPRESAS Y PROFESIO NALES	653.513,81	0,00	653.513,81	220.856,99	217.875,55	182.596,13	35.279,42	435.638,26
2022-4061-340-22799	OTROS TRABAJOS CON EMPRESAS Y PROFESIO NALES	0,00	1.995,00	1.995,00	1.120,00	1.120,00	1.120,00	0,00	875,00
2022-4071-334-22799	OTROS TRABAJOS CON EMPRESAS Y PROFESIO NALES	144.375,16	-48.000,00	96.375,16	58.551,19	53.606,12	53.606,12	0,00	42.769,04
2022-4081-924-22799	O.T. REALIZADOS P.OT.EMPRESAS Y PROFESIONALES	17.000,00	71.570,66	88.570,66	19.180,85	19.180,85	12.806,35	6.374,50	69.389,81
2022-4131-231-22799	TRABAJOS REALIZADOS POR OTRAS EMPRESAS Y PROFESIONALES	670.000,00	0,00	670.000,00	454.131,62	407.376,43	364.837,07	42.539,36	262.623,57
2022-5011-231-22799	OTROS TRABAJOS REALIZADOS POR OTRAS EMPRESAS Y PRO	284.482,04	7.578,33	292.060,37	190.046,57	173.713,11	166.752,13	6.960,98	118.347,26
2022-5011-23107-22799	OTROS TRABAJOS CON EMPRESAS Y PROFESIO NALES	11.965,79	5.134,11	17.099,90	13.752,74	11.854,91	7.872,36	3.982,55	5.244,99
2022-5011-23161-22799	O.T. REALIZADOS P.OT.EMPRESAS Y PROFESIONALES	191.059,92	23.864,60	214.924,52	182.425,85	156.686,58	156.686,58	0,00	58.237,94
2022-5011-2319-22799	OTROS TRABAJOS REALIZADOS POR OTRAS EMPRESAS Y PROFESIO NALES	30.000,00	0,00	30.000,00	91.039,55	68.300,72	61.129,45	7.171,27	-38.300,72
2022-5012-23124-22799	O.T. REALIZADOS P.OT.EMPRESAS Y PROFESIONALES	1.356.000,00	-55.314,67	1.300.685,33	1.230.359,36	1.230.359,28	1.230.359,28	0,00	70.326,05
2022-5021-231-22799	O.T. REALIZADOS P.OT.EMPRESAS Y PROFESIONALES	500.135,97	-22.270,61	477.865,36	429.351,09	379.622,20	338.275,21	41.346,99	98.243,16
2022-5021-2312-22799	O.TRABAJOS CON EMP.Y	110.000,00	0,00	110.000,00	161.958,61	150.093,29	147.328,61	2.764,68	-40.093,29

APLICACIÓN PRESUPUESTARIA	DESCRIPCIÓN	CRÉDITOS PRESUPUESTARIOS			GASTOS COMPR.	OBLIGACIONES RECONOCIDAS NETAS	PAGOS	OBLIG. PTES. DE PAGOS A 31 DE DICIEMBRE	REMANENTES DE CRÉDITO
		INICIALES	MODIF.	DEFINITIVOS					
	PROFESIONALES DIVERSIDAD								
2022-5021-23152-22799	O.TRABAJOS CON EMP.Y PROFESIONALES	36.197,28	1.626,27	37.823,55	37.823,56	36.224,47	31.193,01	5.031,46	1.599,08
2022-5021-23153-22799	O.TRABAJOS CON EMP.Y PROFESIONALES	37.826,71	90.851,68	128.678,39	56.163,92	55.982,42	55.682,42	300,00	72.695,97
2022-5021-23154-22799	O.TRABAJOS CON EMP.Y PROFESIONALES	7.756,56	0,00	7.756,56	7.756,57	7.756,56	2.275,26	5.481,30	0,00
2022-5021-23155-22799	O.T. REALIZADOS P.OT.EMPRESAS Y PROFESIONALES	123.693,32	-21.416,64	102.276,68	97.825,26	87.668,64	87.668,64	0,00	14.608,04
2022-5021-23156-22799	O.T. REALIZADOS P.OT.EMPRESAS Y PROFESIONALES	0,00	7.756,56	7.756,56	7.756,56	7.756,56	7.756,56	0,00	0,00
2022-5031-323-22799	O.T. EMP.DEL EXTERIOR. FUENENGLISH	727.854,47	-355.500,00	372.354,47	301.533,12	301.343,69	299.636,05	1.707,64	71.010,78
2022-5031-32306-22799	O.T. CON EMP DEL EXTERIOR. GESTIÓN EEII	2.970.000,00	713.028,16	3.683.028,16	3.464.405,05	3.364.163,29	3.364.163,29	0,00	318.864,87
2022-5041-311-22799	O.T. REALIZADOS P.OT.EMPRESAS Y PROFESIONALES	517.852,39	0,00	517.852,39	324.954,95	265.657,81	265.592,47	65,34	252.194,58
2022-5051-132-22799	O.T. REALIZADOS P.OT.EMPRESAS Y PROFESIONALES	87.174,86	0,00	87.174,86	94.302,77	88.367,97	86.826,02	1.541,95	-1.193,11
2022-5051-133-22799	O.T. REALIZADOS P.OT.EMPRESAS Y PROFESIONALES	397.891,99	0,00	397.891,99	385.892,00	385.892,00	353.733,08	32.158,92	11.999,99
2022-5052-136-22799	OTROS TRABAJOS CON EMPRESAS Y PROFESIO NALES	0,00	0,00	0,00	32.670,00	19.360,00	0,00	19.360,00	-19.360,00
2022-6011-920-22799	TRABAJOS REALIZADOS POR OTRAS EMPRESAS Y PROFESIONALES	216.811,72	49.629,54	266.441,26	237.954,35	221.904,08	165.889,56	56.014,52	44.537,18
2022-6011-922-22799	TRABAJOS REALIZADOS	50.000,00	0,00	50.000,00	16.940,00	16.940,00	8.470,00	8.470,00	33.060,00

APLICACIÓN PRESUPUESTARIA	DESCRIPCIÓN	CRÉDITOS PRESUPUESTARIOS			GASTOS COMPR.	OBLIGACIONES RECONOCIDAS NETAS	PAGOS	OBLIG. PTES. DE PAGOS A 31 DE DICIEMBRE	REMANENTES DE CRÉDITO
		INICIALES	MODIF.	DEFINITIVOS					
	POR OTRAS EMPRESAS Y PROFESIONALES								
2022-6011-924-22799	TRABAJOS REALIZADOS POR OTRAS EMPRESAS Y PROFESIONALES	30.000,00	0,00	30.000,00	0,00	0,00	0,00	0,00	30.000,00
2022-6021-920-22799	TRABAJOS REALIZADOS POR O.EMPRESAS Y PROFESIONALES	697.925,26	0,00	697.925,26	184.631,60	151.831,87	149.024,67	2.807,20	546.093,39
2022-6031-231-22799	OTROS TRABAJOS REALIZADOS POR OTRAS EMPRESAS Y PRO	5.000,00	0,00	5.000,00	701,80	701,80	0,00	701,80	4.298,20
2022-6031-334-22799	OTROS TRABAJOS CON EMPRESAS DEL EXTERIOR	50.000,00	0,00	50.000,00	40.655,21	29.642,42	29.280,63	361,79	20.357,58
2022-6041-338-22799	TRABAJOS CON EMPRESAS Y PROFESIONALES	50.000,00	0,00	50.000,00	62.405,82	62.305,82	48.304,26	14.001,56	-12.305,82
2022-1010-912-23000	De los miembros de los órganos de gobierno	0,00	0,00	0,00	13.659,00	13.659,00	13.659,00	0,00	-13.659,00
2022-3051-912-23000	DIETAS ÓRGANOS DE GOBIERNO	5.000,00	0,00	5.000,00	0,00	0,00	0,00	0,00	5.000,00
2022-3051-920-23010	DIETAS DEL PERSONAL DIRECTIVO	5.000,00	0,00	5.000,00	1.615,70	1.615,70	1.615,70	0,00	3.384,30
2022-3051-920-23020	DIETAS DEL PERSONAL NO DIRECTIVO	52.813,50	0,00	52.813,50	42.320,15	42.320,15	42.320,15	0,00	10.493,35
2022-1010-912-23100	De los miembros de los órganos de gobierno	0,00	0,00	0,00	1.387,92	1.387,92	1.387,92	0,00	-1.387,92
2022-2021-171-23100	De los miembros de los órganos de gobierno	0,00	0,00	0,00	19,95	19,95	19,95	0,00	-19,95
2022-3011-912-23100	LOCOMOCIÓN ÓRG.DE GOBIERNO	0,00	0,00	0,00	60,90	60,90	60,90	0,00	-60,90
2022-3021-241-23100	LOCOMOCIÓN MIEMBROS ÓRGANOS DE GOBIERNO	0,00	0,00	0,00	160,00	160,00	160,00	0,00	-160,00
2022-4051-330-23100	De los miembros de los	0,00	0,00	0,00	141,49	141,49	141,49	0,00	-141,49

APLICACIÓN PRESUPUESTARIA	DESCRIPCIÓN	CRÉDITOS PRESUPUESTARIOS			GASTOS COMPR.	OBLIGACIONES RECONOCIDAS NETAS	PAGOS	OBLIG. PTES. DE PAGOS A 31 DE DICIEMBRE	REMANENTES DE CRÉDITO
		INICIALES	MODIF.	DEFINITIVOS					
	órganos de gobierno								
2022-4071-334-23100	De los miembros de los órganos de gobierno	0,00	0,00	0,00	116,68	116,68	116,68	0,00	-116,68
2022-5011-231-23100	De los miembros de los órganos de gobierno locomoción	0,00	0,00	0,00	37,37	37,37	37,37	0,00	-37,37
2022-5021-231-23100	De los miembros de los órganos de gobierno locomoción	0,00	0,00	0,00	56,00	56,00	56,00	0,00	-56,00
2022-3051-920-23110	LOCOMOCIÓN DEL PERSONAL DIRECTIVO	700,00	0,00	700,00	1.690,48	1.690,48	1.690,48	0,00	-990,48
2022-3051-920-23120	LOCOMOCION PERSONAL NO DIRECTIVO	15.844,05	0,00	15.844,05	15.568,93	15.568,93	15.568,93	0,00	275,12
2022-3051-920-23300	OTRAS INDEMNIZACIONES	10.000,00	0,00	10.000,00	40.592,50	40.592,50	40.592,50	0,00	-30.592,50
2022-3051-912-23301	DIETAS ASISTENCIAS A ÓRGANOS COLEGIADOS	25.000,00	0,00	25.000,00	29.575,00	29.575,00	29.575,00	0,00	-4.575,00
Capítulo	**2**	**67.372.518,95**	**6.623.232,37**	**73.995.751,32**	**63.740.931,75**	**58.805.428,95**	**53.268.707,21**	**5.536.721,74**	**15.190.322,37**
Capítulo	**3**	**GASTOS FINANCIEROS**							
2022-3011-011-31000	GASTOS FINANCIEROS INTERESES DE PRÉSTAMOS	42.000,00	0,00	42.000,00	32.893,17	32.893,17	32.893,17	0,00	9.106,83
2022-3011-931-35200	INTERESES DE DEMORA	100.000,00	0,00	100.000,00	147,34	147,34	147,34	0,00	99.852,66
2022-3011-931-35900	OTROS GASTOS FINANCIEROS. COMISIONES Y AVALES	300.000,00	0,00	300.000,00	115.815,23	115.815,23	115.815,23	0,00	184.184,77
Capítulo	**3**	**442.000,00**	**0,00**	**442.000,00**	**148.855,74**	**148.855,74**	**148.855,74**	**0,00**	**293.144,26**
Capítulo	**4**	**TRANSFERENCIAS CORRIENTES**							
2022-4051-330-41012	TRANSF.CORRIENTE PATRONATO DE CULTURA	9.951.425,66	335.178,95	10.286.604,61	9.985.178,95	9.985.178,95	8.650.000,00	1.335.178,95	301.425,66
2022-4061-340-41013	TRANSF.CORRIENTE	10.440.981,10	52.000,00	10.492.981,10	9.600.000,00	9.600.000,00	8.600.000,00	1.000.000,00	892.981,10

ESTADO DE LIQUIDACIÓN DEL PRESUPUESTO

Impreso el 22/03/2023 a las 12:07

AYUNTAMIENTO DE FUENLABRADA

Ejercicio: 2022

I. LIQUIDACIÓN DEL PRESUPUESTO DE GASTOS

Periodo de listado desde: 01/01/2022 hasta: 31/12/2022

APLICACIÓN PRESUPUESTARIA	DESCRIPCIÓN	CRÉDITOS PRESUPUESTARIOS			GASTOS COMPR.	OBLIGACIONES RECONOCIDAS NETAS	PAGOS	OBLIG. PTES. DE PAGOS A 31 DE DICIEMBRE	REMANENTES DE CRÉDITO
		INICIALES	MODIF.	DEFINITIVOS					
	P.M.DEPORTES								
2022-3021-241-41017	TRANSFERENCIA CORRIENTE C.I.F.E.	5.148.381,36	0,00	5.148.381,36	3.940.000,00	3.940.000,00	2.100.000,00	1.840.000,00	1.208.381,36
2022-3052-920-41018	INST.MPAL DE LA LIMPIEZA Y SS.PCOS.	2.111.814,89	640.000,00	2.751.814,89	2.611.814,89	2.611.814,89	2.311.814,89	300.000,00	140.000,00
2022-5011-23110-41018	INST.MPAL DE LA LIMPIEZA Y SS.PCOS.	178.263,98	0,00	178.263,98	178.263,98	178.263,98	178.263,98	0,00	0,00
2022-5031-320-41018	INST.MPAL DE LA LIMPIEZA Y SS.PCOS.	4.294.022,05	0,00	4.294.022,05	4.298.614,83	4.298.614,83	4.298.614,83	0,00	-4.592,78
2022-3011-932-41019	TRANSF.CORRIENTE A O.T.A.F.	3.225.860,05	0,00	3.225.860,05	2.930.000,00	2.930.000,00	2.930.000,00	0,00	295.860,05
2022-4071-334-44910	TRANSF.CTE ANIMAJOVEN	200.000,00	45.000,00	245.000,00	245.000,00	245.000,00	245.000,00	0,00	0,00
2022-4071-334-44911	ENCLAVE JOVEN	100.000,00	0,00	100.000,00	100.000,00	100.000,00	100.000,00	0,00	0,00
2022-1012-491-44914	TRANSF.CORRIENTE A FUMECO	87.000,00	0,00	87.000,00	77.000,00	77.000,00	0,00	77.000,00	10.000,00
2022-2023-440-44915	TRANSFERENCIA E.M.T.	850.000,00	0,00	850.000,00	600.000,00	600.000,00	600.000,00	0,00	250.000,00
2022-2000-150-44925	INST.MPAL.DE LA VIVIENDA DE FUENLABRADA, S.A	311.282,13	-155.641,07	155.641,06	155.641,06	155.641,06	155.641,06	0,00	0,00
2022-5031-326-45102	CONVENIO JUAN XXIII	7.500,00	0,00	7.500,00	3.000,00	3.000,00	3.000,00	0,00	4.500,00
2022-5031-326-45104	CONVENIO IES MELCHOR GASPAR DE JOVELLANOS	6.000,00	0,00	6.000,00	0,00	0,00	0,00	0,00	6.000,00
2022-5031-326-45105	CONVENIO IES CARPE DIEM	3.000,00	0,00	3.000,00	3.000,00	3.000,00	3.000,00	0,00	0,00
2022-2023-440-45390	TRANSF.CONSORCIO DE TRANSPORTES	1.451.576,81	836.025,89	2.287.602,70	2.287.602,70	2.287.602,70	2.287.602,70	0,00	0,00
2022-5011-231-46600	TRANF.A OTRAS ENTIDADES QUE AGRUPEN MUNICIPIOS	2.500,00	0,00	2.500,00	2.500,00	2.500,00	0,00	2.500,00	0,00
2022-5031-326-46710	TRANSF. CONSORCIO	51.309,84	0,00	51.309,84	51.309,84	51.309,84	51.309,84	0,00	0,00

ESTADO DE LIQUIDACIÓN DEL PRESUPUESTO

Impreso el 22/03/2023 a las 12:07

AYUNTAMIENTO DE FUENLABRADA

Ejercicio: 2022

I. LIQUIDACIÓN DEL PRESUPUESTO DE GASTOS

Periodo de listado desde: 01/01/2022 hasta: 31/12/2022

APLICACIÓN PRESUPUESTARIA	DESCRIPCIÓN	CRÉDITOS PRESUPUESTARIOS			GASTOS COMPR.	OBLIGACIONES RECONOCIDAS NETAS	PAGOS	OBLIG. PTES. DE PAGOS A 31 DE DICIEMBRE	REMANENTES DE CRÉDITO
		INICIALES	MODIF.	DEFINITIVOS					
	UNED								
2022-4061-342-47901	SUBV.EXPLOTACIÓN FUENLABRADA SPORT 10 SL	954.429,48	639.351,03	1.593.780,51	1.593.780,51	1.593.780,51	954.429,48	639.351,03	0,00
2022-4081-924-48000	SUBV.A ASOCIACIONES BENEFICO ASISTENC.	87.846,95	0,00	87.846,95	85.011,60	85.011,60	85.011,60	0,00	2.835,35
2022-4131-231-48000	AYUDAS ASOCIACIONES DE MAYORES	64.000,00	0,00	64.000,00	55.910,00	55.910,00	55.910,00	0,00	8.090,00
2022-5011-23110-48000	ATENC.BENEFICAS Y ASISTENCIALES	1.300.000,00	0,00	1.300.000,00	1.179.155,44	1.179.155,44	1.156.746,51	22.408,93	120.844,56
2022-5011-23114-48000	AYUDAS SOCIALES CONVENIO REACT-EU	0,00	348.000,00	348.000,00	75.504,15	75.504,15	71.968,73	3.535,42	272.495,85
2022-6031-231-48000	ATENC.BENEFICAS Y ASISTENCIALES	182.547,25	0,00	182.547,25	97.593,85	97.593,85	97.493,85	100,00	84.953,40
2022-4071-334-48001	SUBV.A ASOCIACIONES BENEFICO ASISTENC.	1.800,00	0,00	1.800,00	1.800,00	1.800,00	1.800,00	0,00	0,00
2022-5031-326-48001	PROYECTOS EDUCATIVOS AMPA	55.660,00	0,00	55.660,00	54.408,90	54.408,90	54.408,90	0,00	1.251,10
2022-6031-231-48001	SUBV.A ASOCIACIONES BENEFICO ASISTENC.	30.000,00	0,00	30.000,00	28.689,74	28.689,74	28.689,74	0,00	1.310,26
2022-6031-231-48002	AYUDAS SOC.COMEDOR Y GUARDERIA	100.000,00	0,00	100.000,00	40.689,34	40.689,34	40.689,34	0,00	59.310,66
2022-5011-231-48003	AYUDAS SOCIALES .VIVIENDA MAYORES	37.000,00	0,00	37.000,00	22.892,47	22.892,47	22.455,61	436,86	14.107,53
2022-5011-23111-48003	SUBVENCIÓN ADAPTACIÓN VIVIENDAS (MRR)	0,00	533.333,33	533.333,33	0,00	0,00	0,00	0,00	533.333,33
2022-5021-231-48003	SUBV.A ASOCIACIONES BENEFICO ASISTENC.	75.000,00	-4.651,30	70.348,70	70.348,70	70.348,70	70.348,70	0,00	0,00
2022-5011-2319-48004	SUBV.A ASOCIACIONES BENEFICO ASISTENC.	50.000,00	0,00	50.000,00	48.799,22	48.799,22	48.799,22	0,00	1.200,78
2022-4081-924-48005	ASOC.VÍCTIMAS DEL	3.000,00	0,00	3.000,00	0,00	0,00	0,00	0,00	3.000,00

APLICACIÓN PRESUPUESTARIA	DESCRIPCIÓN	CRÉDITOS PRESUPUESTARIOS			GASTOS COMPR.	OBLIGACIONES RECONOCIDAS NETAS	PAGOS	OBLIG. PTES. DE PAGOS A 31 DE DICIEMBRE	REMANENTES DE CRÉDITO
		INICIALES	MODIF.	DEFINITIVOS					
	TERRORISMO. ATV								
2022-4081-924-48006	ASOC.11-M. AFECTADO SDEL TERRORISMO	3.000,00	0,00	3.000,00	0,00	0,00	0,00	0,00	3.000,00
2022-5011-231-48008	AYUDAS SOCIALES VIOLENCIA GÉNERO	0,00	36.543,05	36.543,05	34.624,23	34.624,23	33.555,79	1.068,44	1.918,82
2022-4071-924-48010	TRANSF.A ASOCIACIONES JUVENILES E INFANTILES	27.000,00	0,00	27.000,00	24.573,00	24.573,00	24.573,00	0,00	2.427,00
2022-4071-334-48011	TRANSF.AL CONSEJO DE LA JUVENTUD	46.450,00	-1.500,00	44.950,00	44.950,00	44.950,00	44.950,00	0,00	0,00
2022-4071-334-48013	TRANSF.A LA LIGA ESPAÑOLA	74.544,82	0,00	74.544,82	74.544,82	74.544,82	74.544,82	0,00	0,00
2022-5011-231-48013	TRANSF A LA LIGA ESPAÑOLA	15.000,00	0,00	15.000,00	15.000,00	15.000,00	15.000,00	0,00	0,00
2022-5031-326-48013	TRANSF.A LA LIGA ESPAÑOLA	31.852,98	0,00	31.852,98	31.852,98	31.852,98	31.852,98	0,00	0,00
2022-5011-231-48016	TRANSFERENCIA CRUZ ROJA	51.606,50	0,00	51.606,50	51.606,50	51.606,50	41.285,20	10.321,30	0,00
2022-5021-231-48016	TRANSFERENCIA CRUZ ROJA	110.000,00	-665,00	109.335,00	109.335,00	109.335,00	87.468,00	21.867,00	0,00
2022-5041-311-48016	TRANSFERENCIA CRUZ ROJA	6.000,00	0,00	6.000,00	0,00	0,00	0,00	0,00	6.000,00
2022-6031-231-48017	SUBV.ASOC.MAYORES Y PENSIONISTAS DE LORANCA	4.840,00	-4.840,00	0,00	0,00	0,00	0,00	0,00	0,00
2022-6031-231-48018	SUBV.ASOC.ESPIRAL LORANCA	15.000,00	0,00	15.000,00	15.000,00	15.000,00	15.000,00	0,00	0,00
2022-5021-231-48020	CONVENIO ASC.PREV.R.Y ATEC.MUJER PROSTITU IDA	30.000,00	0,00	30.000,00	30.000,00	30.000,00	30.000,00	0,00	0,00
2022-5021-231-48021	CONVENIO MOV.POR LA PAZ, EL DESARME Y LA	40.000,00	0,00	40.000,00	40.000,00	40.000,00	40.000,00	0,00	0,00

APLICACIÓN PRESUPUESTARIA	DESCRIPCIÓN	CRÉDITOS PRESUPUESTARIOS			GASTOS COMPR.	OBLIGACIONES RECONOCIDAS NETAS	PAGOS	OBLIG. PTES. DE PAGOS A 31 DE DICIEMBRE	REMANENTES DE CRÉDITO
		INICIALES	MODIF.	DEFINITIVOS					
	LIBERTAD								
2022-5031-326-48024	OTRAS TRANSFERENCIAS (PROY.AMANECER)	147.286,50	0,00	147.286,50	146.730,50	146.730,50	146.730,50	0,00	556,00
2022-5011-231-48028	SUBV.APROME	55.700,00	3.700,00	59.400,00	59.400,00	59.400,00	47.520,00	11.880,00	0,00
2022-5011-2319-48029	SUBVENCON MONOPARENTALES	23.700,00	0,00	23.700,00	23.700,00	23.700,00	18.960,00	4.740,00	0,00
2022-5011-2319-48030	SUBVENCION EXALCOHOLICOS	14.300,00	0,00	14.300,00	14.300,00	14.300,00	11.440,00	2.860,00	0,00
2022-4131-231-48031	AYUDAS COMEDOR	228.000,00	0,00	228.000,00	95.765,80	90.451,00	90.451,00	0,00	137.549,00
2022-5011-231-48032	SUBV.PROYECTOS SOCIALES INNOVADORES	40.000,00	0,00	40.000,00	40.000,00	40.000,00	0,00	40.000,00	0,00
2022-5011-231-48033	AYUDAS COMIDAS DOMICILIO	0,00	0,00	0,00	61.522,05	61.522,05	61.522,05	0,00	-61.522,05
2022-5011-23110-48033	AYUDAS A DOMICILIO	0,00	0,00	0,00	6.513,76	6.513,76	6.513,76	0,00	-6.513,76
2022-5011-23110-48035	AYUDAS . PRODUCTOS ALIMENTARIOS	1.300.000,00	-348.000,00	952.000,00	660.214,54	660.214,54	648.054,54	12.160,00	291.785,46
2022-5011-23110-48036	AYUDAS , PRODUCTOS FARMACÉUTICOS	83.000,00	0,00	83.000,00	20.342,64	20.342,64	20.136,91	205,73	62.657,36
2022-5011-231-48038	FONDO DE PROTECCIÓN A LA INFANCIA	1.250.000,00	0,00	1.250.000,00	548.250,04	548.250,04	534.058,54	14.191,50	701.749,96
2022-5011-23110-48038	FONDO DE PROTECCIÓN A LA INFANCIA	0,00	0,00	0,00	21.007,50	21.007,50	21.007,50	0,00	-21.007,50
2022-5031-326-48039	OTRAS TRANSFERENCIAS	25.000,00	350.000,00	375.000,00	367.284,13	360.247,32	360.247,32	0,00	14.752,68
2022-5021-2312-48043	SUbv.Asoc.FUENLA ENTIENDE LGTB	5.500,00	0,00	5.500,00	5.500,00	5.500,00	5.500,00	0,00	0,00
2022-4071-334-48047	CONVENIO CLAN CALÓ	6.000,00	0,00	6.000,00	0,00	0,00	0,00	0,00	6.000,00
2022-5031-326-48051	SUBV.ASOC.COSMOS AEROSPACIAL	0,00	3.778,72	3.778,72	3.778,72	3.778,72	3.778,72	0,00	0,00
2022-3021-430-48100	PREMIOS BECAS Y	23.000,00	0,00	23.000,00	23.000,00	23.000,00	0,00	23.000,00	0,00

APLICACIÓN PRESUPUESTARIA	DESCRIPCIÓN	CRÉDITOS PRESUPUESTARIOS			GASTOS COMPR.	OBLIGACIONES RECONOCIDAS NETAS	PAGOS	OBLIG. PTES. DE PAGOS A 31 DE DICIEMBRE	REMANENTES DE CRÉDITO
		INICIALES	MODIF.	DEFINITIVOS					
	PENSIONES DE ESTUDIO								
2022-4051-338-48100	PREMIOS,BECAS Y PENSIONES DE ESTUDIO E I	25.000,00	-7.750,26	17.249,74	17.249,74	17.249,74	16.460,28	789,46	0,00
2022-5021-231-48100	PREMIOS BECAS Y PENSIONES DE ESTUDIO	12.600,00	-5.700,00	6.900,00	6.300,00	6.300,00	6.300,00	0,00	600,00
2022-5031-326-48100	CONVENIO AULA ASTRONOMIA	10.000,00	-1.000,00	9.000,00	9.000,00	9.000,00	9.000,00	0,00	0,00
2022-4081-924-48200	ENTIDADES Y ASOCIACI ONES SIN FINES LUCRO	43.803,00	0,00	43.803,00	0,00	0,00	0,00	0,00	43.803,00
2022-5051-132-48211	SUBVENCION A.E.S.L. E.M.E	10.500,00	0,00	10.500,00	10.500,00	10.500,00	10.500,00	0,00	0,00
2022-5011-231-48212	SUBV.ASOC. S.RICARDO PAMPURI	55.000,00	6.100,00	61.100,00	61.100,00	61.100,00	48.880,00	12.220,00	0,00
2022-5031-326-48213	APORTAC.RED CIUDADES EDUCADORAS	715,00	0,00	715,00	715,00	715,00	715,00	0,00	0,00
2022-3021-459-48214	SUBV.ENT.URBANIS.COBO CALLEJA	175.000,00	50.000,00	225.000,00	225.000,00	225.000,00	0,00	225.000,00	0,00
2022-3021-459-48224	SUBV.ENTI.URBANÍST ICAS: EL PALOMO	32.000,00	8.000,00	40.000,00	40.000,00	40.000,00	0,00	40.000,00	0,00
2022-5011-231-48229	SUBV. GRUPO AMÁS	25.000,00	0,00	25.000,00	25.000,00	25.000,00	20.000,00	5.000,00	0,00
2022-3021-459-48233	SUBV.COM.PROPIET.S IERRA ELVIRA	4.000,00	1.000,00	5.000,00	5.000,00	5.000,00	0,00	5.000,00	0,00
2022-3021-459-48234	SUBV.ENT.URBANIS.LOS GALLEGOS	35.000,00	8.000,00	43.000,00	43.000,00	43.000,00	0,00	43.000,00	0,00
2022-5011-231-48240	SUBV. LA LIBÉLULA	81.000,00	0,00	81.000,00	81.000,00	81.000,00	64.800,00	16.200,00	0,00
2022-5011-231-48241	SUBV. AFUJER	6.000,00	0,00	6.000,00	6.000,00	6.000,00	6.000,00	0,00	0,00
2022-5011-231-48242	SUBVENCIàN AFAMSO	37.300,00	0,00	37.300,00	37.300,00	37.300,00	29.840,00	7.460,00	0,00
2022-3021-459-48244	SUBV.ENTIDAD URBANÍST	7.000,00	2.000,00	9.000,00	9.000,00	9.000,00	0,00	9.000,00	0,00

ESTADO DE LIQUIDACIÓN DEL PRESUPUESTO

Impreso el 22/03/2023 a las 12:07

AYUNTAMIENTO DE FUENLABRADA

Ejercicio: 2022

I. LIQUIDACIÓN DEL PRESUPUESTO DE GASTOS

Periodo de listado desde: 01/01/2022 hasta: 31/12/2022

APLICACIÓN PRESUPUESTARIA	DESCRIPCIÓN	CRÉDITOS PRESUPUESTARIOS			GASTOS COMPR.	OBLIGACIONES RECONOCIDAS NETAS	PAGOS	OBLIG. PTES. DE PAGOS A 31 DE DICIEMBRE	REMANENTES DE CRÉDITO
		INICIALES	MODIF.	DEFINITIVOS					
	ICA VEREDA DEL TEMPRANAR								
2022-5011-231-48245	SUBVENCIÓN AS.COMEDOR LA CASITA	14.000,00	0,00	14.000,00	14.000,00	14.000,00	11.200,00	2.800,00	0,00
2022-4081-924-48246	SUBV.UNIONES COMARCALES (UGT-CCOO)	36.000,00	0,00	36.000,00	36.000,00	36.000,00	36.000,00	0,00	0,00
2022-4081-924-48247	SUBV.MESA POR LA CONVIVENCIA	20.000,00	0,00	20.000,00	20.000,00	20.000,00	20.000,00	0,00	0,00
2022-3021-459-48254	SUBV.ENTIDAD URBANÍSTICA LA VEGA	7.000,00	2.000,00	9.000,00	9.000,00	9.000,00	0,00	9.000,00	0,00
2022-3021-459-48264	SUBV.ENTI.URBANÍSTICAS: LA CANTUEÑA	60.000,00	10.000,00	70.000,00	70.000,00	70.000,00	0,00	70.000,00	0,00
2022-3021-459-48274	SUBV.ENTIDAD URBANÍSTICA ACEDINOS	5.500,00	2.000,00	7.500,00	7.500,00	7.500,00	0,00	7.500,00	0,00
2022-3021-459-48294	SUBV.ENT.URBANÍSTICA: SONSOLES	20.000,00	5.000,00	25.000,00	25.000,00	25.000,00	0,00	25.000,00	0,00
2022-3021-459-48295	COMUN.PROP.POZOBLANCO	4.000,00	1.000,00	5.000,00	5.000,00	5.000,00	0,00	5.000,00	0,00
2022-3021-459-48296	COMUN.PROP.PICO DE LA MIRA	4.000,00	1.000,00	5.000,00	5.000,00	5.000,00	0,00	5.000,00	0,00
2022-3021-459-48297	SUBV ENTIDAD URBANISTICA SEVILLA	8.000,00	2.000,00	10.000,00	10.000,00	10.000,00	0,00	10.000,00	0,00
2022-1011-924-48900	OTRAS TRANSFERENCIAS	12.050,00	0,00	12.050,00	12.050,00	12.050,00	12.050,00	0,00	0,00
2022-2000-150-48900	PROGRAMA DE APOYO A LA VIVIENDA	500.000,00	0,00	500.000,00	164.436,01	164.436,01	0,00	164.436,01	335.563,99
2022-2010-165-48900	OTRAS TRANSFERENCIAS	1.000,00	0,00	1.000,00	440,00	440,00	440,00	0,00	560,00
2022-2021-16231-48900	OTRAS TRANSFERENCIAS	10.000,00	22.400,92	32.400,92	0,00	0,00	0,00	0,00	32.400,92
2022-2021-170-48900	TRANSFERENCIAS ENTIDADES CIUDADANAS	4.000,00	0,00	4.000,00	2.500,00	2.500,00	2.500,00	0,00	1.500,00
2022-3021-430-48900	OTRAS TRANSFERENCIAS	0,00	100.000,00	100.000,00	99.732,53	99.732,53	99.732,53	0,00	267,47

ESTADO DE LIQUIDACIÓN DEL PRESUPUESTO

Impreso el 22/03/2023 a las 12:07

AYUNTAMIENTO DE FUENLABRADA

Ejercicio: 2022

I. LIQUIDACIÓN DEL PRESUPUESTO DE GASTOS

Periodo de listado desde: 01/01/2022 hasta: 31/12/2022

APLICACIÓN PRESUPUESTARIA	DESCRIPCIÓN	CRÉDITOS PRESUPUESTARIOS			GASTOS COMPR.	OBLIGACIONES RECONOCIDAS NETAS	PAGOS	OBLIG. PTES. DE PAGOS A 31 DE DICIEMBRE	REMANENTES DE CRÉDITO
		INICIALES	MODIF.	DEFINITIVOS					
2022-3052-912-48900	O.TRANSFERENCIAS.GRUPOS POLITICOS.	303.933,96	0,00	303.933,96	303.933,96	303.933,96	303.933,96	0,00	0,00
2022-4051-338-48900	OTRAS TRANSFERENCIAS	95.000,00	-17.547,29	77.452,71	67.550,68	67.550,68	37.450,68	30.100,00	9.902,03
2022-4131-231-48900	OTRAS TRANSFERENCIAS	64.000,00	0,00	64.000,00	39.587,93	17.970,09	13.358,79	4.611,30	46.029,91
2022-5031-326-48900	OTRAS TRANSFERENCIAS	487.500,00	-134.224,13	353.275,87	338.001,96	338.001,96	173.976,32	164.025,64	15.273,91
2022-5041-311-48900	OTRAS TRANSFERENCIAS	71.000,00	0,00	71.000,00	70.997,35	70.997,35	0,00	70.997,35	2,65
2022-5051-132-48900	OTRAS TRANSFERENCIAS	2.600,00	0,00	2.600,00	0,00	0,00	0,00	0,00	2.600,00
2022-5052-136-48900	OTRAS TRANSFERENCIAS	200,00	0,00	200,00	0,00	0,00	0,00	0,00	200,00
2022-5031-326-48901	OTRAS TRANSFERENCIAS (AYUDAS LIBROS TEXTO)	1.400.000,00	0,00	1.400.000,00	1.248.526,00	1.248.526,00	1.248.240,00	286,00	151.474,00
2022-1010-920-48903	TRANSF.CTES. A FEDERACIONES DE MUNICIPIOS	35.000,00	0,00	35.000,00	34.423,95	34.423,95	34.423,95	0,00	576,05
2022-2021-170-48903	CUOTAS A FEDERACIONES DE MUNICIPIOS	300,00	0,00	300,00	0,00	0,00	0,00	0,00	300,00
2022-6011-924-48903	TRANSF.CTES. A FEDERACIONES DE MUNICIPIOS	3.000,00	0,00	3.000,00	3.000,00	3.000,00	3.000,00	0,00	0,00
2022-3022-9291-48905	COOPERACIÓN INTERNACIONAL	70.000,00	0,00	70.000,00	70.000,00	70.000,00	0,00	70.000,00	0,00
2022-3051-920-48906	SUBV.SECCIONES SINDICALES	8.500,00	0,00	8.500,00	8.227,53	8.227,53	0,00	8.227,53	272,47
2022-5031-326-48911	UNIVERSIAYUDAS-AYUDAS A FAMILIAS CON HIJOS UNIVERSITARIOS	708.000,00	0,00	708.000,00	620.636,56	620.336,56	567.336,56	53.000,00	87.663,44
2022-5031-326-48915	CONVENIO FAMPA	39.300,00	-3.000,00	36.300,00	33.300,00	33.300,00	33.300,00	0,00	3.000,00
2022-3022-9291-48916	TRANSF. ONG Rio de oro (Vacaciones en Paz)	12.000,00	0,00	12.000,00	12.000,00	12.000,00	12.000,00	0,00	0,00
2022-3022-9291-48917	TRANSF. Parroquia	12.000,00	0,00	12.000,00	0,00	0,00	0,00	0,00	12.000,00

APLICACIÓN PRESUPUESTARIA	DESCRIPCIÓN	CRÉDITOS PRESUPUESTARIOS			GASTOS COMPR.	OBLIGACIONES RECONOCIDAS NETAS	PAGOS	OBLIG. PTES. DE PAGOS A 31 DE DICIEMBRE	REMANENTES DE CRÉDITO
		INICIALES	MODIF.	DEFINITIVOS					
	N.Sra.Belen (acog. niños Chernobyl)								
2022-3022-9291-48924	TRANSF.ENGANCHADOS .Fund.Compromiso.El Chad	18.000,00	0,00	18.000,00	18.000,00	18.000,00	18.000,00	0,00	0,00
2022-5031-326-48927	SUBV CPEE SOR JUANA INES DE LA CRUZ	7.500,00	0,00	7.500,00	7.500,00	7.500,00	7.500,00	0,00	0,00
2022-5031-326-48928	CONVENIO CERTAMEN POESÍA MIGUEL HERNÁNDEZ	885,00	0,00	885,00	885,00	885,00	885,00	0,00	0,00
2022-3061-920-48940	SUBVENCIONES EN ESPECIE	15.000,00	0,00	15.000,00	14.552,02	13.543,46	13.543,46	0,00	1.456,54
Capítulo	**4**	**49.638.169,31**	**3.358.892,84**	**52.997.062,15**	**46.940.252,60**	**46.904.974,59**	**40.478.516,14**	**6.426.458,45**	**6.092.087,56**
Capítulo	**5**	**FONDO DE CONTINGENCIA Y OTROS IMPREVISTOS**							
2022-3011-929-50000	FONDO DE CONTINGENCIA	40.000,00	0,00	40.000,00	0,00	0,00	0,00	0,00	40.000,00
Capítulo	**5**	**40.000,00**	**0,00**	**40.000,00**	**0,00**	**0,00**	**0,00**	**0,00**	**40.000,00**
Capítulo	**6**	**INVERSIONES REALES**							
2022-2000-150-60000	INV.NVA.EN TERRENOS	0,00	149.778,00	149.778,00	0,00	0,00	0,00	0,00	149.778,00
2022-2000-151-60000	INV.NVA.EN TERRENOS	0,00	22.872,78	22.872,78	22.872,78	0,00	0,00	0,00	22.872,78
2022-2000-150-60900	INVERSIÓN NUEVA EN INFRAESTRUCTURAS	500.000,00	6.392.929,28	6.892.929,28	1.684.717,60	1.047.199,17	757.910,63	289.288,54	5.845.730,11
2022-2012-1531-60900	MEJORA Y CONSERVACIÓN INFRAESTRUCTURA URBANA	2.750.000,00	1.855.798,74	4.605.798,74	1.543.311,99	1.495.090,22	1.408.506,07	86.584,15	3.110.708,52
2022-2012-333-60900	OTRAS INV.N.IN FRAESTRUCTURAS	0,00	159.588,69	159.588,69	109.157,96	87.990,00	56.650,00	31.340,00	71.598,69
2022-2012-150-61900	OTRAS INV.REPO S.INFRAEST.VIARIA	0,00	294.201,26	294.201,26	0,00	0,00	0,00	0,00	294.201,26
2022-2012-1531-61900	OTRAS INV.REPO	0,00	0,00	0,00	2.053.970,53	982.032,24	921.348,24	60.684,00	-982.032,24

APLICACIÓN PRESUPUESTARIA	DESCRIPCIÓN	CRÉDITOS PRESUPUESTARIOS			GASTOS COMPR.	OBLIGACIONES RECONOCIDAS NETAS	PAGOS	OBLIG. PTES. DE PAGOS A 31 DE DICIEMBRE	REMANENTES DE CRÉDITO
		INICIALES	MODIF.	DEFINITIVOS					
	S.INFRAEST.VIARIA								
2022-2012-1532-61900	OTRAS INV.REPO S.INFRAEST.VIARIA	0,00	5.681.815,99	5.681.815,99	1.692.568,50	1.022.017,13	662.518,44	359.498,69	4.659.798,86
2022-2012-165-61900	OTRAS INV.REPO S.INFRAEST.VIARIA	0,00	506.821,46	506.821,46	304.758,20	271.726,33	0,00	271.726,33	235.095,13
2022-2021-1621-61900	OTRAS INV.REPO S.INFRAEST.VIARIA	1.200.000,00	190.476,89	1.390.476,89	242.156,64	56.297,24	52.429,09	3.868,15	1.334.179,65
2022-2021-171-61900	MEJORA ESPACIO PÚBLICO	517.746,00	2.971.542,52	3.489.288,52	3.416.626,76	535.263,51	224.877,39	310.386,12	2.954.025,01
2022-3021-1532-61900	REHABILITACIÓN POLÍGONOS INDUSTRIALES	0,00	1.000.000,00	1.000.000,00	0,00	0,00	0,00	0,00	1.000.000,00
2022-2012-151-62100	TERRENOS Y BIENES NATURALES	150.000,00	199.755,71	349.755,71	201.344,89	129.463,88	104.162,95	25.300,93	220.291,83
2022-2012-1522-62200	INV.EDIFICIOS Y OTRAS CONSTRUCCIONES	0,00	274.842,12	274.842,12	274.842,12	0,00	0,00	0,00	274.842,12
2022-1011-24118-62300	INV.NUEVA EN MAQ.INST.Y UTILLAJE	0,00	94.583,73	94.583,73	0,00	0,00	0,00	0,00	94.583,73
2022-1011-34201-62300	INV.NUEVA EN MAQ.INSTALACIONES Y UTILLAJE	0,00	6.537,46	6.537,46	0,00	0,00	0,00	0,00	6.537,46
2022-2000-133-62300	INV.NUEVA EN MAQ.INST.Y UTILLAJE	0,00	998.644,69	998.644,69	0,00	0,00	0,00	0,00	998.644,69
2022-2012-165-62300	INV.NUEVA EN MAQ.INST.Y UTILLAJE	500.000,00	1.204.154,72	1.704.154,72	492.153,37	492.117,73	491.989,70	128,03	1.212.036,99
2022-2021-16231-62300	INV.NUEVA EN MAQ.INST.Y UTILLAJE	0,00	19.324,41	19.324,41	0,00	0,00	0,00	0,00	19.324,41
2022-2023-440-62300	INV.NUEVA EN MAQ.INST.Y UTILLAJE	0,00	0,00	0,00	0,00	0,00	0,00	0,00	0,00
2022-3052-920-62300	INV.NUEVA EN MAQ.INST.Y UTILLAJE	0,00	20.000,00	20.000,00	13.606,32	0,00	0,00	0,00	20.000,00
2022-4051-33002-62300	INV.NUEVA EN MAQ.INST	0,00	0,00	0,00	8.709,99	107,00	107,00	0,00	-107,00

APLICACIÓN PRESUPUESTARIA	DESCRIPCIÓN	CRÉDITOS PRESUPUESTARIOS			GASTOS COMPR.	OBLIGACIONES RECONOCIDAS NETAS	PAGOS	OBLIG. PTES. DE PAGOS A 31 DE DICIEMBRE	REMANENTES DE CRÉDITO
		INICIALES	MODIF.	DEFINITIVOS					
	.Y UTILLAJE								
2022-4051-333-62300	INV.NUEVA EN MAQ.INST .Y UTILLAJE	0,00	0,00	0,00	79.729,73	61.602,10	61.602,10	0,00	-61.602,10
2022-4051-338-62300	INV.NUEVA EN MAQ.INST .Y UTILLAJE	0,00	1.747,07	1.747,07	1.747,07	0,00	0,00	0,00	1.747,07
2022-4071-333-62300	INV.NUEVA EN MAQ.INST .Y UTILLAJE	80.000,00	0,00	80.000,00	5.798,25	5.798,25	5.798,25	0,00	74.201,75
2022-5011-231-62300	INV.NUEVA EN MAQ.INST .Y UTILLAJE	0,00	0,00	0,00	25.547,88	25.547,88	3.854,82	21.693,06	-25.547,88
2022-5012-23124-62300	INV.NUEVA EN MAQ.INST .Y UTILLAJE	0,00	10.489,67	10.489,67	4.295,24	2.845,25	2.845,25	0,00	7.644,42
2022-5031-323-62300	INV.NUEVA EN MAQ.INST .Y UTILLAJE	0,00	59.000,00	59.000,00	34.570,94	34.570,94	11.942,70	22.628,24	24.429,06
2022-5051-132-62300	INV.NUEVA EN MAQ.INST .Y UTILLAJE	359.345,92	1.204.917,85	1.564.263,77	167.932,20	167.932,20	167.932,20	0,00	1.396.331,57
2022-5052-136-62300	INV.NUEVA EN MAQ.INST .Y UTILLAJE	0,00	46.643,36	46.643,36	46.643,36	46.643,36	46.643,36	0,00	0,00
2022-5052-13605-62300	INV.NUEVA EN MAQ.INST .Y UTILLAJE	0,00	31.988,67	31.988,67	20.153,31	13.073,30	1.836,78	11.236,52	18.915,37
2022-6031-933-62300	INV.NUEVA EN MAQ.INST .Y UTILLAJE	0,00	0,00	0,00	24.943,36	24.943,36	16.025,24	8.918,12	-24.943,36
2022-2021-1621-62400	INV.NUEVA MATERIAL DE TRANSPORTE	1.000.000,00	1.361.019,25	2.361.019,25	1.889.204,59	0,00	0,00	0,00	2.361.019,25
2022-2021-16231-62400	INV.NUEVA MATERIAL DE TRANSPORTE	0,00	0,00	0,00	11.500,00	11.500,00	11.500,00	0,00	-11.500,00
2022-2023-440-62400	INV.NUEVA MATERIAL DE TRANSPORTE	0,00	3.073.400,00	3.073.400,00	2.420.968,00	0,00	0,00	0,00	3.073.400,00
2022-3052-920-62400	INV.NUEVA MATERIAL DE TRANSPORTE	0,00	150.000,00	150.000,00	0,00	0,00	0,00	0,00	150.000,00
2022-4061-342-62400	INV.NUEVA MATERIAL DE	0,00	0,00	0,00	0,00	0,00	0,00	0,00	0,00

ESTADO DE LIQUIDACIÓN DEL PRESUPUESTO

Impreso el 22/03/2023 a las 12:07

AYUNTAMIENTO DE FUENLABRADA

Ejercicio: 2022

I. LIQUIDACIÓN DEL PRESUPUESTO DE GASTOS

Periodo de listado desde: 01/01/2022 hasta: 31/12/2022

APLICACIÓN PRESUPUESTARIA	DESCRIPCIÓN	CRÉDITOS PRESUPUESTARIOS			GASTOS COMPR.	OBLIGACIONES RECONOCIDAS NETAS	PAGOS	OBLIG. PTES. DE PAGOS A 31 DE DICIEMBRE	REMANENTES DE CRÉDITO
		INICIALES	MODIF.	DEFINITIVOS					
	TRANSPORTE								
2022-5051-132-62400	INV.NUEVA MATERIAL DE TRANSPORTE	494.654,08	152.949,36	647.603,44	79.844,82	79.844,82	79.844,82	0,00	567.758,62
2022-5052-13605-62400	INV.NUEVA MATERIAL DE TRANSPORTE	372.000,00	477.337,10	849.337,10	444.281,75	0,00	0,00	0,00	849.337,10
2022-2023-440-62500	INV.NVA.INSTALACIÓN MOVES IDAE	0,00	1.300.831,27	1.300.831,27	885.449,84	312.212,34	312.212,34	0,00	988.618,93
2022-3052-920-62500	INV.NVA.MOBILIARIO	0,00	0,00	0,00	36.213,45	18.101,33	18.101,33	0,00	-18.101,33
2022-4051-3321-62500	INV.NVA.MOBILIARIO	0,00	16.828,68	16.828,68	16.828,62	16.828,62	16.828,62	0,00	0,06
2022-4051-333-62500	INV.NVA.MOBILIARIO	0,00	0,00	0,00	13.433,11	8.176,87	8.176,87	0,00	-8.176,87
2022-4061-342-62500	INV.NVA.MOBILIARIO	0,00	0,00	0,00	18.097,46	3.732,78	3.732,78	0,00	-3.732,78
2022-4071-333-62500	INV.NVA.MOBILIARIO	120.000,00	89.587,21	209.587,21	50.593,14	48.175,92	48.175,92	0,00	161.411,29
2022-5011-231-62500	INV.NVA.MOBILIARIO	0,00	0,00	0,00	32.819,55	19.041,44	18.121,84	919,60	-19.041,44
2022-5012-23124-62500	INV.NVA.MOBILIARIO	0,00	40.000,00	40.000,00	40.386,71	1.909,77	1.909,77	0,00	38.090,23
2022-5052-13605-62500	INV.NVA.MOBILIARIO	0,00	5.000,00	5.000,00	1.940,24	1.940,24	1.940,24	0,00	3.059,76
2022-6021-92002-62500	INV.NVA.MOBILIARIO	0,00	441,65	441,65	441,65	441,65	441,65	0,00	0,00
2022-6031-933-62500	INV.NVA.MOBILIARIO	0,00	0,00	0,00	9.307,19	9.307,19	9.307,19	0,00	-9.307,19
2022-6041-338-62500	INV.NVA.MOBILIARIO	0,00	1.241,34	1.241,34	1.241,34	1.241,34	0,00	1.241,34	0,00
2022-1012-920-62600	INV.NUEVA EQUIPO PROCESO INFORMATICO	0,00	0,00	0,00	14.019,06	0,00	0,00	0,00	0,00
2022-4061-920-62600	INV.NUEVA EQUIPO PROCESO INFORMATICO	0,00	2.892,43	2.892,43	2.892,43	2.892,43	2.892,43	0,00	0,00
2022-4071-334-62600	INV.NUEVA EQUIPO PROCESO INFORMATICO	0,00	15.190,00	15.190,00	14.786,20	14.786,20	14.786,20	0,00	403,80
2022-6011-920-62600	INV.NUEVA EQUIPO	282.306,52	56.567,74	338.874,26	169.282,63	169.282,63	169.282,63	0,00	169.591,63

ESTADO DE LIQUIDACIÓN DEL PRESUPUESTO

Impreso el 22/03/2023 a las 12:07

AYUNTAMIENTO DE FUENLABRADA

Ejercicio: 2022

I. LIQUIDACIÓN DEL PRESUPUESTO DE GASTOS

Periodo de listado desde: 01/01/2022 hasta: 31/12/2022

APLICACIÓN PRESUPUESTARIA	DESCRIPCIÓN	CRÉDITOS PRESUPUESTARIOS			GASTOS COMPR.	OBLIGACIONES RECONOCIDAS NETAS	PAGOS	OBLIG. PTES. DE PAGOS A 31 DE DICIEMBRE	REMANENTES DE CRÉDITO
		INICIALES	MODIF.	DEFINITIVOS					
	PROCESO INFORMATICO								
2022-6021-920-62600	INV.NUEVA EQUIPO PROCESO INFORMATICO	400.000,00	1.368.945,86	1.768.945,86	50.132,96	50.132,96	30.895,17	19.237,79	1.718.812,90
2022-4051-333-62901	INV. N FONDO BIBLIOTECAS	0,00	15.200,85	15.200,85	75.400,00	58.743,19	44.056,97	14.686,22	-43.542,34
2022-5021-231-62901	INV. N FONDO BIBLIOTECAS	0,00	2.971,00	2.971,00	2.970,84	2.970,84	2.970,84	0,00	0,16
2022-4051-333-62909	INV.NUEVA OTRO INMOVILIZADO MATERIAL	0,00	0,00	0,00	31.845,00	16.886,98	16.886,98	0,00	-16.886,98
2022-1011-24118-63200	INV.REP.EDIFICIOS Y OTRAS CONSTRUCCIONES	0,00	364.110,80	364.110,80	458.694,53	41.003,25	0,00	41.003,25	323.107,55
2022-2000-342-63200	INV.CAMPO DE FUTBOL	0,00	6.451.804,31	6.451.804,31	5.996.952,11	0,00	0,00	0,00	6.451.804,31
2022-2012-231-63200	INV.REP.EDIFICIOS Y OTRAS CONSTRUCCIONES	0,00	449.955,19	449.955,19	386.736,49	346.318,21	266.798,47	79.519,74	103.636,98
2022-2012-334-63200	INV.REP.EDIFICIOS Y OTRAS CONSTRUCCIONES	0,00	20.889,93	20.889,93	20.904,24	20.904,24	20.904,24	0,00	-14,31
2022-2012-933-63200	INV.REP.EDIFICIOS Y OTRAS CONSTRUCCIONES	800.000,00	2.999.621,21	3.799.621,21	2.464.588,00	1.628.427,89	1.439.920,90	188.506,99	2.171.193,32
2022-3021-241-63200	INV.REP.EDIFICIOS Y OTRAS CONSTRUCCIONES	185.000,00	0,00	185.000,00	0,00	0,00	0,00	0,00	185.000,00
2022-3052-920-63200	INV.REP.EDIFICIOS Y OTRAS CONSTRUCCIONES	0,00	1.102.597,73	1.102.597,73	493.121,91	119.887,79	119.887,79	0,00	982.709,94
2022-4051-333-63200	INV.REP.EDIFICIOS Y OTRAS CONSTRUCCIONES	900.000,00	484.785,30	1.384.785,30	117.633,72	83.155,96	83.155,96	0,00	1.301.629,34
2022-4061-342-63200	MEJORAS EN POLIDEPORTIVOS MUNICIPALES	0,00	1.343.593,46	1.343.593,46	960.356,69	411.442,10	307.164,16	104.277,94	932.151,36
2022-4061-933-63200	INV.REP.EDIFICIOS Y OTRAS CONSTRUCCIONES	0,00	265,64	265,64	0,00	0,00	0,00	0,00	265,64
2022-4071-333-63200	INV.REP.EDIFICIOS Y	0,00	242.586,83	242.586,83	129.301,18	129.301,18	129.301,18	0,00	113.285,65

APLICACIÓN PRESUPUESTARIA	DESCRIPCIÓN	CRÉDITOS PRESUPUESTARIOS			GASTOS COMPR.	OBLIGACIONES RECONOCIDAS NETAS	PAGOS	OBLIG. PTES. DE PAGOS A 31 DE DICIEMBRE	REMANENTES DE CRÉDITO
		INICIALES	MODIF.	DEFINITIVOS					
	OTRAS CONSTRUCCIONES								
2022-5011-231-63200	RESIDENCIA DE MAYORES VILLA HELENA	0,00	1.574.955,19	1.574.955,19	0,00	0,00	0,00	0,00	1.574.955,19
2022-5031-323-63200	INV.REP.EDIFICIOS Y O.CONSTRUCCIONES. CCPP	500.000,00	927.750,00	1.427.750,00	515.883,61	297.222,55	216.702,46	80.520,09	1.130.527,45
2022-5041-311-63200	INV.REP.EDIFICIOS Y OTRAS CONSTRUCCIONES	240.000,00	0,00	240.000,00	0,00	0,00	0,00	0,00	240.000,00
2022-6031-933-63200	INV.URB Y EDIFICIOS JMDLORANCA	0,00	1.479.742,98	1.479.742,98	350.580,90	206.911,21	8.774,58	198.136,63	1.272.831,77
2022-2021-163-63300	INV.REP.MAQUINARIA	0,00	0,00	0,00	17.518,12	17.518,12	4.529,22	12.988,90	-17.518,12
2022-4061-342-63300	INV.REP.MAQUINARIA, INSTALACIONES Y UTILLAJE	0,00	3.258,75	3.258,75	45.526,04	45.526,04	43.282,70	2.243,34	-42.267,29
2022-5011-231-63300	INV.REP.MAQUINARIA	0,00	0,00	0,00	17.604,19	16.967,19	16.967,19	0,00	-16.967,19
2022-5012-23124-63300	INV.REP.MAQUINARIA	0,00	4.825,00	4.825,00	0,00	0,00	0,00	0,00	4.825,00
2022-5031-323-63300	INV.REP.MAQUINARIA	0,00	0,00	0,00	7.658,06	7.658,06	7.658,06	0,00	-7.658,06
2022-1012-920-64001	INVERSIÓN EN SOFTWARE	0,00	113.949,19	113.949,19	76.389,67	76.389,67	0,00	76.389,67	37.559,52
2022-6011-920-64001	INVERSIÓN EN SOFTWARE	0,00	98.124,71	98.124,71	93.264,77	67.182,40	67.182,40	0,00	30.942,31
2022-6021-920-64001	INVERSIÓN EN SOFTWARE	977.667,90	665.500,00	1.643.167,90	637.192,35	615.434,83	136.713,06	478.721,77	1.027.733,07
2022-5011-231-64100	MEJORA TECNOLÓGICA CENTRO SS	0,00	283.126,32	283.126,32	12.584,00	0,00	0,00	0,00	283.126,32
2022-5052-13605-64100	INVERSION EN SOFTWARE	0,00	4.000,00	4.000,00	0,00	0,00	0,00	0,00	4.000,00
2022-6011-920-64100	INVERSION EN SOFTWARE	281.593,32	0,00	281.593,32	125.870,25	0,00	0,00	0,00	281.593,32
2022-6021-92002-64100	INVERSION EN SOFTWARE	0,00	0,00	0,00	17.809,99	17.809,99	2.268,75	15.541,24	-17.809,99
2022-2000-150-68000	TERRENOS Y BIENES NATURALES	0,00	7.848.747,19	7.848.747,19	0,00	0,00	0,00	0,00	7.848.747,19

ESTADO DE LIQUIDACIÓN DEL PRESUPUESTO

Impreso el 22/03/2023 a las 12:07

AYUNTAMIENTO DE FUENLABRADA

Ejercicio: 2022

I. LIQUIDACIÓN DEL PRESUPUESTO DE GASTOS

Periodo de listado desde: 01/01/2022 hasta: 31/12/2022

APLICACIÓN PRESUPUESTARIA	DESCRIPCIÓN	CRÉDITOS PRESUPUESTARIOS			GASTOS COMPR.	OBLIGACIONES RECONOCIDAS NETAS	PAGOS	OBLIG. PTES. DE PAGOS A 31 DE DICIEMBRE	REMANENTES DE CRÉDITO
		INICIALES	MODIF.	DEFINITIVOS					
2022-2012-151-68000	TERRENOS Y BIENES NATURALES	0,00	739.775,17	739.775,17	0,00	0,00	0,00	0,00	739.775,17
Capítulo	**6**	**12.610.313,74**	**58.732.823,71**	**71.343.137,45**	**31.732.210,39**	**11.499.471,31**	**8.682.255,92**	**2.817.215,39**	**59.843.666,14**
Capítulo	**7**	**TRANSFERENCIAS DE CAPITAL**							
2022-2023-440-74015	TRANSFERANCIA DE CAPITAL A E.M.T.	0,00	2.369.555,24	2.369.555,24	2.369.555,24	2.369.555,24	1.769.025,80	600.529,44	0,00
2022-5031-326-75102	SUBV.CONVOCATORIA FUENTIC	0,00	134.224,13	134.224,13	134.224,13	134.224,13	134.224,13	0,00	0,00
2022-2000-150-78001	SUBVENCIONES DE CAPITAL	0,00	400.000,00	400.000,00	326.025,30	326.025,30	0,00	326.025,30	73.974,70
2022-4071-334-78001	SUBVENCIONES DE CAPITAL	0,00	3.000,00	3.000,00	2.007,04	2.007,04	2.007,04	0,00	992,96
2022-4071-334-78011	SUBV.CONSEJO JUVENT.D E FUENLABRADA	0,00	1.500,00	1.500,00	1.500,00	1.500,00	1.500,00	0,00	0,00
2022-5021-231-78016	SUBV.CAPITAL CRUZ ROJA	0,00	665,00	665,00	665,00	665,00	532,00	133,00	0,00
2022-5031-326-78051	SUBV.ASOC.COSMOS AEROSPACIAL	0,00	1.721,28	1.721,28	1.721,28	1.721,28	1.721,28	0,00	0,00
2022-4081-924-78200	SUBV.CAPITAL ASOCIACI ONES	21.500,00	0,00	21.500,00	17.093,50	17.093,50	17.093,50	0,00	4.406,50
2022-6031-231-78200	SUBV.CAPITAL ASOCIACI ONES	5.000,00	0,00	5.000,00	3.250,00	3.250,00	3.250,00	0,00	1.750,00
2022-5031-326-78207	SUBV.CAP.AULA ASTRONOMIA KEPPLER	1.000,00	1.000,00	2.000,00	2.000,00	2.000,00	2.000,00	0,00	0,00
2022-5031-326-78900	SUBV.CAPITAL A FAMILIAS Y ASOC.SIN ANIMO DE LUCRO	0,00	800.000,00	800.000,00	375.831,80	375.831,80	375.831,80	0,00	424.168,20
2022-5031-326-78915	SUBV.DE CAPITAL CONVENIO FAMPA	3.000,00	3.000,00	6.000,00	6.000,00	6.000,00	6.000,00	0,00	0,00
Capítulo	**7**	**30.500,00**	**3.714.665,65**	**3.745.165,65**	**3.239.873,29**	**3.239.873,29**	**2.313.185,55**	**926.687,74**	**505.292,36**
Capítulo	**9**	**PASIVOS FINANCIEROS**							

ESTADO DE LIQUIDACIÓN DEL PRESUPUESTO

Impreso el 22/03/2023 a las 12:07

AYUNTAMIENTO DE FUENLABRADA

Ejercicio: 2022

I. LIQUIDACIÓN DEL PRESUPUESTO DE GASTOS

Periodo de listado desde: 01/01/2022 hasta: 31/12/2022

APLICACIÓN PRESUPUESTARIA	DESCRIPCIÓN	CRÉDITOS PRESUPUESTARIOS			GASTOS COMPR.	OBLIGACIONES RECONOCIDAS NETAS	PAGOS	OBLIG. PTES. DE PAGOS A 31 DE DICIEMBRE	REMANENTES DE CRÉDITO
		INICIALES	MODIF.	DEFINITIVOS					
2022-3011-011-91300	AMORTIZACIÓN DE PRÉSTAMOS	325.000,00	0,00	325.000,00	324.161,87	324.161,86	324.161,86	0,00	838,14
Capítulo	**9**	**325.000,00**	**0,00**	**325.000,00**	**324.161,87**	**324.161,86**	**324.161,86**	**0,00**	**838,14**
TOTAL		**187.518.466,01**	**71.887.229,64**	**259.405.695,65**	**200.827.776,86**	**175.624.256,96**	**157.944.346,39**	**17.679.910,57**	**83.781.438,69**

ESTADO DE LIQUIDACIÓN DEL PRESUPUESTO

Impreso el 22/03/2023 a las 12:06

AYUNTAMIENTO DE FUENLABRADA

Ejercicio: 2022

Modelo resumido

Periodo de listado desde: 01/01/2022 hasta: 31/12/2022

APLICACIÓN PRESUPUESTARIA	DESCRIPCIÓN	CRÉDITOS PRESUPUESTARIOS			OBLIGACIONES NETAS	PAGOS REALIZADOS NETOS	OBLIG. PTES. DE PAGOS A 31 DE DICIEMBRE	REMANENTES DE CRÉDITO	
		INICIALES	MODIF.	DEFINITIVOS				COMPR.	NO COMPR.
Vinculación 101-15									
Vinculación	101-15	0,00	250.000,00	250.000,00	222.027,94	212.898,49	9.129,45	2,83	27.969,23
Vinculación 101-24									
Vinculación	101-24	0,00	458.694,53	458.694,53	41.003,25	0,00	41.003,25	417.691,28	0,00
Vinculación 101-3-6									
Vinculación	101-3-6	0,00	6.537,46	6.537,46	0,00	0,00	0,00	0,00	6.537,46
Vinculación 101-4-4									
Vinculación	101-4-4	87.000,00	0,00	87.000,00	77.000,00	0,00	77.000,00	0,00	10.000,00
Vinculación 101-9-2									
Vinculación	101-9-2	1.189.809,71	68.411,81	1.258.221,52	1.135.030,94	1.050.832,88	84.198,06	43.328,23	79.862,35
Vinculación 101-9-4									
Vinculación	101-9-4	47.050,00	0,00	47.050,00	46.473,95	46.473,95	0,00	0,00	576,05
Vinculación 101-9-6									
Vinculación	101-9-6	0,00	113.949,19	113.949,19	76.389,67	0,00	76.389,67	14.019,06	23.540,46
Vinculación -1-1									
Vinculación	-1-1	28.195.830,88	-2.061.087,48	26.134.743,40	25.455.223,72	24.367.360,30	1.087.863,42	0,00	679.519,68
Vinculación 200-1-									
Vinculación	200-1-	1.568.464,12	-222.569,75	1.345.894,37	682.994,48	235.474,03	447.520,45	6.096,40	656.803,49
Vinculación 200-1-									
Vinculación	200-1-	811.282,13	-155.641,07	655.641,06	320.077,07	155.641,06	164.436,01	0,00	335.563,99
Vinculación 200-1-									
Vinculación	200-1-	500.000,00	15.412.971,94	15.912.971,94	1.047.199,17	757.910,63	289.288,54	660.391,21	14.205.381,56

ESTADO DE LIQUIDACIÓN DEL PRESUPUESTO

Impreso el 22/03/2023 a las 12:06

AYUNTAMIENTO DE FUENLABRADA

Ejercicio: 2022

Modelo resumido

Periodo de listado desde: 01/01/2022 hasta: 31/12/2022

APLICACIÓN PRESUPUESTARIA	DESCRIPCIÓN	CRÉDITOS PRESUPUESTARIOS			OBLIGACIONES NETAS	PAGOS REALIZADOS NETOS	OBLIG. PTES. DE PAGOS A 31 DE DICIEMBRE	REMANENTES DE CRÉDITO	
		INICIALES	MODIF.	DEFINITIVOS				COMPR.	NO COMPR.
Vinculación 200-1-									
Vinculación	200-1-	0,00	400.000,00	400.000,00	326.025,30	0,00	326.025,30	0,00	73.974,70
Vinculación 200-3-									
Vinculación	200-3-	0,00	6.451.804,31	6.451.804,31	0,00	0,00	0,00	5.996.952,11	454.852,20
Vinculación 201-1-									
Vinculación	201-1-	4.023.148,71	1.325.341,62	5.348.490,33	3.505.490,30	3.186.896,76	318.593,54	864.230,23	978.769,80
Vinculación 201-1-									
Vinculación	201-1-	1.000,00	0,00	1.000,00	440,00	440,00	0,00	0,00	560,00
Vinculación 201-1-									
Vinculación	201-1-	3.250.000,00	10.557.409,46	13.807.409,46	4.262.983,65	3.484.362,45	778.621,20	2.098.621,06	7.445.804,75
Vinculación 201-1-									
Vinculación	201-1-	150.000,00	199.755,71	349.755,71	129.463,88	104.162,95	25.300,93	71.881,01	148.410,82
Vinculación 201-2-									
Vinculación	201-2-	0,00	449.955,19	449.955,19	346.318,21	266.798,47	79.519,74	40.418,28	63.218,70
Vinculación 201-3-									
Vinculación	201-3-	0,00	180.478,62	180.478,62	108.894,24	77.554,24	31.340,00	21.167,96	50.416,42
Vinculación 201-9-									
Vinculación	201-9-	800.000,00	2.999.621,21	3.799.621,21	1.628.427,89	1.439.920,90	188.506,99	836.160,11	1.335.033,21
Vinculación 202-1-									
Vinculación	202-1-	20.221.371,71	330.500,00	20.551.871,71	18.356.054,37	17.184.380,90	1.171.673,47	138.808,78	2.057.008,56
Vinculación 202-1-									
Vinculación	202-1-	4.300,00	0,00	4.300,00	2.500,00	2.500,00	0,00	0,00	1.800,00

ESTADO DE LIQUIDACIÓN DEL PRESUPUESTO

Impreso el 22/03/2023 a las 12:06

AYUNTAMIENTO DE FUENLABRADA

Ejercicio: 2022

Modelo resumido

Periodo de listado desde: 01/01/2022 hasta: 31/12/2022

APLICACIÓN PRESUPUESTARIA	DESCRIPCIÓN	CRÉDITOS PRESUPUESTARIOS			OBLIGACIONES NETAS	PAGOS REALIZADOS NETOS	OBLIG. PTES. DE PAGOS A 31 DE DICIEMBRE	REMANENTES DE CRÉDITO	
		INICIALES	MODIF.	DEFINITIVOS				COMPR.	NO COMPR.
Vinculación 202-1-									
Vinculación	202-1-	2.200.000,00	1.551.496,14	3.751.496,14	73.815,36	56.958,31	16.857,05	2.075.063,99	1.602.616,79
Vinculación 202-16									
Vinculación	202-16	1.290.000,00	549.673,31	1.839.673,31	1.396.661,53	1.015.146,21	381.515,32	3.621,45	439.390,33
Vinculación 202-16									
Vinculación	202-16	10.000,00	22.400,92	32.400,92	0,00	0,00	0,00	0,00	32.400,92
Vinculación 202-16									
Vinculación	202-16	0,00	19.324,41	19.324,41	11.500,00	11.500,00	0,00	0,00	7.824,41
Vinculación 202-16									
Vinculación	202-16	3.500.000,00	12.391,29	3.512.391,29	3.153.204,56	2.666.171,52	487.033,04	238.279,45	120.907,28
Vinculación 202-17									
Vinculación	202-17	517.746,00	2.971.542,52	3.489.288,52	535.263,51	224.877,39	310.386,12	2.881.363,25	72.661,76
Vinculación 202-4-									
Vinculación	202-4-	31.412,27	849.432,41	880.844,68	133.214,28	128.979,28	4.235,00	0,51	747.629,89
Vinculación 202-4-									
Vinculación	202-4-	2.301.576,81	836.025,89	3.137.602,70	2.887.602,70	2.887.602,70	0,00	0,00	250.000,00
Vinculación 202-4-									
Vinculación	202-4-	0,00	4.374.231,27	4.374.231,27	312.212,34	312.212,34	0,00	2.994.205,50	1.067.813,43
Vinculación 202-4-									
Vinculación	202-4-	0,00	2.369.555,24	2.369.555,24	2.369.555,24	1.769.025,80	600.529,44	0,00	0,00
Vinculación -2-1									
Vinculación	-2-1	3.768.272,23	100.000,00	3.868.272,23	3.844.384,96	3.710.047,75	134.337,21	0,00	23.887,27

ESTADO DE LIQUIDACIÓN DEL PRESUPUESTO

Impreso el 22/03/2023 a las 12:06

AYUNTAMIENTO DE FUENLABRADA

Ejercicio: 2022

Modelo resumido

Periodo de listado desde: 01/01/2022 hasta: 31/12/2022

APLICACIÓN PRESUPUESTARIA	DESCRIPCIÓN	CRÉDITOS PRESUPUESTARIOS			OBLIGACIONES NETAS	PAGOS REALIZADOS NETOS	OBLIG. PTES. DE PAGOS A 31 DE DICIEMBRE	REMANENTES DE CRÉDITO	
		INICIALES	MODIF.	DEFINITIVOS				COMPR.	NO COMPR.
Vinculación -23107									
Vinculación -23107		664.871,68	125.000,00	789.871,68	724.958,11	696.998,51	27.959,60	0,00	64.913,57
Vinculación -23110									
Vinculación -23110		1.353.622,50	0,00	1.353.622,50	1.024.515,48	988.881,39	35.634,09	0,00	329.107,02
Vinculación -23124									
Vinculación -23124		59.418,88	0,00	59.418,88	0,00	0,00	0,00	0,00	59.418,88
Vinculación -23155									
Vinculación -23155		222.195,94	70.000,00	292.195,94	273.324,79	262.431,94	10.892,85	0,00	18.871,15
Vinculación 301-0-									
Vinculación 301-0-		42.000,00	0,00	42.000,00	32.893,17	32.893,17	0,00	0,00	9.106,83
Vinculación 301-0-									
Vinculación 301-0-		325.000,00	0,00	325.000,00	324.161,86	324.161,86	0,00	0,01	838,13
Vinculación 301-9-									
Vinculación 301-9-		105.000,00	0,00	105.000,00	79.449,55	57.083,91	22.365,64	6.606,60	18.943,85
Vinculación 301-9-									
Vinculación 301-9-		400.000,00	0,00	400.000,00	115.962,57	115.962,57	0,00	0,00	284.037,43
Vinculación 301-9-									
Vinculación 301-9-		3.225.860,05	0,00	3.225.860,05	2.930.000,00	2.930.000,00	0,00	0,00	295.860,05
Vinculación 301-9-									
Vinculación 301-9-		40.000,00	0,00	40.000,00	0,00	0,00	0,00	0,00	40.000,00
Vinculación 302-1-									
Vinculación 302-1-		0,00	1.000.000,00	1.000.000,00	0,00	0,00	0,00	0,00	1.000.000,00

ESTADO DE LIQUIDACIÓN DEL PRESUPUESTO

Impreso el 22/03/2023 a las 12:06

AYUNTAMIENTO DE FUENLABRADA

Ejercicio: 2022

Modelo resumido

Periodo de listado desde: 01/01/2022 hasta: 31/12/2022

APLICACIÓN PRESUPUESTARIA	DESCRIPCIÓN	CRÉDITOS PRESUPUESTARIOS			OBLIGACIONES NETAS	PAGOS REALIZADOS NETOS	OBLIG. PTES. DE PAGOS A 31 DE DICIEMBRE	REMANENTES DE CRÉDITO	
		INICIALES	MODIF.	DEFINITIVOS				COMPR.	NO COMPR.
Vinculación 302-2-									
Vinculación 302-2-		14.500,00	0,00	14.500,00	160,00	160,00	0,00	0,00	14.340,00
Vinculación 302-2-									
Vinculación 302-2-		5.148.381,36	0,00	5.148.381,36	3.940.000,00	2.100.000,00	1.840.000,00	0,00	1.208.381,36
Vinculación 302-2-									
Vinculación 302-2-		185.000,00	0,00	185.000,00	0,00	0,00	0,00	0,00	185.000,00
Vinculación 302-4-									
Vinculación 302-4-		470.000,00	-192.000,00	278.000,00	206.433,58	127.045,76	79.387,82	26.305,60	45.260,82
Vinculación 302-4-									
Vinculación 302-4-		23.000,00	100.000,00	123.000,00	122.732,53	99.732,53	23.000,00	0,00	267,47
Vinculación 302-4-									
Vinculación 302-4-		175.000,00	50.000,00	225.000,00	225.000,00	0,00	225.000,00	0,00	0,00
Vinculación 302-4-									
Vinculación 302-4-		32.000,00	8.000,00	40.000,00	40.000,00	0,00	40.000,00	0,00	0,00
Vinculación 302-4-									
Vinculación 302-4-		4.000,00	1.000,00	5.000,00	5.000,00	0,00	5.000,00	0,00	0,00
Vinculación 302-4-									
Vinculación 302-4-		35.000,00	8.000,00	43.000,00	43.000,00	0,00	43.000,00	0,00	0,00
Vinculación 302-4-									
Vinculación 302-4-		7.000,00	2.000,00	9.000,00	9.000,00	0,00	9.000,00	0,00	0,00
Vinculación 302-4-									
Vinculación 302-4-		7.000,00	2.000,00	9.000,00	9.000,00	0,00	9.000,00	0,00	0,00

ESTADO DE LIQUIDACIÓN DEL PRESUPUESTO

Impreso el 22/03/2023 a las 12:06

AYUNTAMIENTO DE FUENLABRADA

Ejercicio: 2022

Modelo resumido

Periodo de listado desde: 01/01/2022 hasta: 31/12/2022

APLICACIÓN PRESUPUESTARIA	DESCRIPCIÓN	CRÉDITOS PRESUPUESTARIOS			OBLIGACIONES NETAS	PAGOS REALIZADOS NETOS	OBLIG. PTES. DE PAGOS A 31 DE DICIEMBRE	REMANENTES DE CRÉDITO	
		INICIALES	MODIF.	DEFINITIVOS				COMPR.	NO COMPR.
Vinculación 302-4-									
Vinculación 302-4-		60.000,00	10.000,00	70.000,00	70.000,00	0,00	70.000,00	0,00	0,00
Vinculación 302-4-									
Vinculación 302-4-		5.500,00	2.000,00	7.500,00	7.500,00	0,00	7.500,00	0,00	0,00
Vinculación 302-4-									
Vinculación 302-4-		20.000,00	5.000,00	25.000,00	25.000,00	0,00	25.000,00	0,00	0,00
Vinculación 302-4-									
Vinculación 302-4-		4.000,00	1.000,00	5.000,00	5.000,00	0,00	5.000,00	0,00	0,00
Vinculación 302-4-									
Vinculación 302-4-		4.000,00	1.000,00	5.000,00	5.000,00	0,00	5.000,00	0,00	0,00
Vinculación 302-4-									
Vinculación 302-4-		8.000,00	2.000,00	10.000,00	10.000,00	0,00	10.000,00	0,00	0,00
Vinculación 302-9-									
Vinculación 302-9-		20.000,00	0,00	20.000,00	0,00	0,00	0,00	0,00	20.000,00
Vinculación 302-9-									
Vinculación 302-9-		70.000,00	0,00	70.000,00	70.000,00	0,00	70.000,00	0,00	0,00
Vinculación 302-9-									
Vinculación 302-9-		12.000,00	0,00	12.000,00	12.000,00	12.000,00	0,00	0,00	0,00
Vinculación 302-9-									
Vinculación 302-9-		12.000,00	0,00	12.000,00	0,00	0,00	0,00	0,00	12.000,00
Vinculación 302-9-									
Vinculación 302-9-		18.000,00	0,00	18.000,00	18.000,00	18.000,00	0,00	0,00	0,00

ESTADO DE LIQUIDACIÓN DEL PRESUPUESTO

Impreso el 22/03/2023 a las 12:06

AYUNTAMIENTO DE FUENLABRADA

Ejercicio: 2022

Modelo resumido

Periodo de listado desde: 01/01/2022 hasta: 31/12/2022

APLICACIÓN PRESUPUESTARIA	DESCRIPCIÓN	CRÉDITOS PRESUPUESTARIOS			OBLIGACIONES NETAS	PAGOS REALIZADOS NETOS	OBLIG. PTES. DE PAGOS A 31 DE DICIEMBRE	REMANENTES DE CRÉDITO	
		INICIALES	MODIF.	DEFINITIVOS				COMPR.	NO COMPR.
Vinculación 305-1-									
Vinculación	305-1-	908.860,19	0,00	908.860,19	384.157,81	384.157,81	0,00	524.702,38	0,00
Vinculación 305-9-1									
Vinculación	305-9-1	370.298,96	0,00	370.298,96	230.176,65	230.176,65	0,00	0,00	140.122,31
Vinculación 305-9-1									
Vinculación	305-9-1	10.000,00	0,00	10.000,00	10.000,00	10.000,00	0,00	0,00	0,00
Vinculación 305-9-1									
Vinculación	305-9-1	914.238,75	500.000,00	1.414.238,75	1.328.766,59	1.328.766,59	0,00	0,00	85.472,16
Vinculación 305-9-									
Vinculación	305-9-	6.313.523,39	1.178.455,96	7.491.979,35	5.987.119,49	5.157.744,56	829.374,93	1.146.040,69	358.819,17
Vinculación 305-92									
Vinculación	305-92	0,00	89.880,93	89.880,93	35.071,30	0,00	35.071,30	0,00	54.809,63
Vinculación 305-9-									
Vinculación	305-9-	2.424.248,85	640.000,00	3.064.248,85	2.923.976,38	2.615.748,85	308.227,53	0,00	140.272,47
Vinculación 305-9-									
Vinculación	305-9-	0,00	1.272.597,73	1.272.597,73	137.989,12	137.989,12	0,00	404.952,56	729.656,05
Vinculación 306-9-									
Vinculación	306-9-	325.000,00	0,00	325.000,00	266.194,94	225.326,99	40.867,95	57.737,01	1.068,05
Vinculación 306-9-									
Vinculación	306-9-	15.000,00	0,00	15.000,00	13.543,46	13.543,46	0,00	1.008,56	447,98
Vinculación -3-1									
Vinculación	-3-1	2.800.353,85	201.229,85	3.001.583,70	2.858.394,81	2.746.662,49	111.732,32	0,00	143.188,89

ESTADO DE LIQUIDACIÓN DEL PRESUPUESTO

Impreso el 22/03/2023 a las 12:06

AYUNTAMIENTO DE FUENLABRADA

Ejercicio: 2022

Modelo resumido

Periodo de listado desde: 01/01/2022 hasta: 31/12/2022

APLICACIÓN PRESUPUESTARIA	DESCRIPCIÓN	CRÉDITOS PRESUPUESTARIOS			OBLIGACIONES NETAS	PAGOS REALIZADOS NETOS	OBLIG. PTES. DE PAGOS A 31 DE DICIEMBRE	REMANENTES DE CRÉDITO	
		INICIALES	MODIF.	DEFINITIVOS				COMPR.	NO COMPR.
Vinculación -32519									
Vinculación	-32519	60.015,51	6.000,00	66.015,51	63.993,48	61.306,66	2.686,82	0,00	2.022,03
Vinculación 405-3-									
Vinculación	405-3-	2.368.100,41	25.297,55	2.393.397,96	2.248.650,59	2.087.800,88	160.849,71	107.473,39	37.273,98
Vinculación 405-3-									
Vinculación	405-3-	10.071.425,66	309.881,40	10.381.307,06	10.069.979,37	8.703.910,96	1.366.068,41	0,00	311.327,69
Vinculación 405-3-									
Vinculación	405-3-	900.000,00	518.561,90	1.418.561,90	245.500,72	230.814,50	14.686,22	99.826,52	1.073.234,66
Vinculación 406-3-									
Vinculación	406-3-	20.000,00	54.886,20	74.886,20	74.011,20	41.120,00	32.891,20	0,00	875,00
Vinculación 406-3-									
Vinculación	406-3-	10.440.981,10	52.000,00	10.492.981,10	9.600.000,00	8.600.000,00	1.000.000,00	0,00	892.981,10
Vinculación 406-3-									
Vinculación	406-3-	954.429,48	639.351,03	1.593.780,51	1.593.780,51	954.429,48	639.351,03	0,00	0,00
Vinculación 406-3-									
Vinculación	406-3-	0,00	1.346.852,21	1.346.852,21	460.700,92	354.179,64	106.521,28	563.279,27	322.872,02
Vinculación 406-9-									
Vinculación	406-9-	0,00	3.158,07	3.158,07	2.892,43	2.892,43	0,00	0,00	265,64
Vinculación 407-3-									
Vinculación	407-3-	3.214.142,18	-48.000,00	3.166.142,18	3.051.850,50	2.794.185,50	257.665,00	65.070,65	49.221,03
Vinculación 407-3-									
Vinculación	407-3-	301.800,00	45.000,00	346.800,00	346.800,00	346.800,00	0,00	0,00	0,00

ESTADO DE LIQUIDACIÓN DEL PRESUPUESTO

Impreso el 22/03/2023 a las 12:06

AYUNTAMIENTO DE FUENLABRADA

Ejercicio: 2022

Modelo resumido

Periodo de listado desde: 01/01/2022 hasta: 31/12/2022

APLICACIÓN PRESUPUESTARIA	DESCRIPCIÓN	CRÉDITOS PRESUPUESTARIOS			OBLIGACIONES NETAS	PAGOS REALIZADOS NETOS	OBLIG. PTES. DE PAGOS A 31 DE DICIEMBRE	REMANENTES DE CRÉDITO	
		INICIALES	MODIF.	DEFINITIVOS				COMPR.	NO COMPR.
Vinculación 407-3-									
Vinculación	407-3-	46.450,00	-1.500,00	44.950,00	44.950,00	44.950,00	0,00	0,00	0,00
Vinculación 407-3-									
Vinculación	407-3-	74.544,82	0,00	74.544,82	74.544,82	74.544,82	0,00	0,00	0,00
Vinculación 407-3-									
Vinculación	407-3-	6.000,00	0,00	6.000,00	0,00	0,00	0,00	0,00	6.000,00
Vinculación 407-3-									
Vinculación	407-3-	200.000,00	347.364,04	547.364,04	198.061,55	198.061,55	0,00	2.417,22	346.885,27
Vinculación 407-3-									
Vinculación	407-3-	0,00	4.500,00	4.500,00	3.507,04	3.507,04	0,00	0,00	992,96
Vinculación 407-9-									
Vinculación	407-9-	27.000,00	0,00	27.000,00	24.573,00	24.573,00	0,00	0,00	2.427,00
Vinculación 408-9-									
Vinculación	408-9-	556.814,20	71.570,66	628.384,86	297.347,73	270.618,36	26.729,37	18.033,93	313.003,20
Vinculación 408-9-									
Vinculación	408-9-	131.649,95	0,00	131.649,95	85.011,60	85.011,60	0,00	0,00	46.638,35
Vinculación 408-9-									
Vinculación	408-9-	3.000,00	0,00	3.000,00	0,00	0,00	0,00	0,00	3.000,00
Vinculación 408-9-									
Vinculación	408-9-	3.000,00	0,00	3.000,00	0,00	0,00	0,00	0,00	3.000,00
Vinculación 408-9-									
Vinculación	408-9-	36.000,00	0,00	36.000,00	36.000,00	36.000,00	0,00	0,00	0,00

ESTADO DE LIQUIDACIÓN DEL PRESUPUESTO

Impreso el 22/03/2023 a las 12:06

AYUNTAMIENTO DE FUENLABRADA

Ejercicio: 2022

Modelo resumido

Periodo de listado desde: 01/01/2022 hasta: 31/12/2022

APLICACIÓN PRESUPUESTARIA	DESCRIPCIÓN	CRÉDITOS PRESUPUESTARIOS			OBLIGACIONES NETAS	PAGOS REALIZADOS NETOS	OBLIG. PTES. DE PAGOS A 31 DE DICIEMBRE	REMANENTES DE CRÉDITO	
		INICIALES	MODIF.	DEFINITIVOS				COMPR.	NO COMPR.
Vinculación 408-9-									
Vinculación	408-9-	20.000,00	0,00	20.000,00	20.000,00	20.000,00	0,00	0,00	0,00
Vinculación 408-9-									
Vinculación	408-9-	21.500,00	0,00	21.500,00	17.093,50	17.093,50	0,00	0,00	4.406,50
Vinculación -4-1									
Vinculación	-4-1	1.280.393,78	0,00	1.280.393,78	1.092.168,82	1.045.698,49	46.470,33	0,00	188.224,96
Vinculación 413-2-									
Vinculación	413-2-	1.223.700,00	-30.000,00	1.193.700,00	547.713,35	503.427,79	44.285,56	124.201,12	521.785,53
Vinculación 413-2-									
Vinculación	413-2-	356.000,00	0,00	356.000,00	164.331,09	159.719,79	4.611,30	26.932,64	164.736,27
Vinculación 501-2-									
Vinculación	501-2-	1.909.329,60	21.642,93	1.930.972,53	1.390.563,40	1.371.690,23	18.873,17	291.667,31	248.741,82
Vinculación 501-23									
Vinculación	501-23	73.267,15	6.333,36	79.600,51	70.834,10	66.298,56	4.535,54	4.176,98	4.589,43
Vinculación 501-23									
Vinculación	501-23	2.865.430,09	18.965,44	2.884.395,53	2.441.279,74	2.285.579,15	155.700,59	174.462,68	268.653,11
Vinculación 501-23									
Vinculación	501-23	2.861.263,98	-348.000,00	2.513.263,98	2.065.497,86	2.030.723,20	34.774,66	0,00	447.766,12
Vinculación 501-23									
Vinculación	501-23	0,00	533.333,33	533.333,33	0,00	0,00	0,00	0,00	533.333,33
Vinculación 501-23									
Vinculación	501-23	0,00	348.000,00	348.000,00	75.504,15	71.968,73	3.535,42	0,00	272.495,85

ESTADO DE LIQUIDACIÓN DEL PRESUPUESTO

Impreso el 22/03/2023 a las 12:06

AYUNTAMIENTO DE FUENLABRADA

Ejercicio: 2022

Modelo resumido

Periodo de listado desde: 01/01/2022 hasta: 31/12/2022

APLICACIÓN PRESUPUESTARIA	DESCRIPCIÓN	CRÉDITOS PRESUPUESTARIOS			OBLIGACIONES NETAS	PAGOS REALIZADOS NETOS	OBLIG. PTES. DE PAGOS A 31 DE DICIEMBRE	REMANENTES DE CRÉDITO	
		INICIALES	MODIF.	DEFINITIVOS				COMPR.	NO COMPR.
Vinculación 501-23									
Vinculación 501-23		1.548.430,00	28.062,95	1.576.492,95	1.462.519,78	1.451.110,22	11.409,56	46.773,22	67.199,95
Vinculación 501-2-									
Vinculación 501-2-		1.379.500,00	36.543,05	1.416.043,05	758.588,01	700.391,21	58.196,80	0,00	657.455,04
Vinculación 501-2-									
Vinculación 501-2-		15.000,00	0,00	15.000,00	15.000,00	15.000,00	0,00	0,00	0,00
Vinculación 501-2-									
Vinculación 501-2-		51.606,50	0,00	51.606,50	51.606,50	41.285,20	10.321,30	0,00	0,00
Vinculación 501-2-									
Vinculación 501-2-		55.700,00	3.700,00	59.400,00	59.400,00	47.520,00	11.880,00	0,00	0,00
Vinculación 501-2-									
Vinculación 501-2-		23.700,00	0,00	23.700,00	23.700,00	18.960,00	4.740,00	0,00	0,00
Vinculación 501-2-									
Vinculación 501-2-		14.300,00	0,00	14.300,00	14.300,00	11.440,00	2.860,00	0,00	0,00
Vinculación 501-2-									
Vinculación 501-2-		55.000,00	6.100,00	61.100,00	61.100,00	48.880,00	12.220,00	0,00	0,00
Vinculación 501-2-									
Vinculación 501-2-		25.000,00	0,00	25.000,00	25.000,00	20.000,00	5.000,00	0,00	0,00
Vinculación 501-2-									
Vinculación 501-2-		81.000,00	0,00	81.000,00	81.000,00	64.800,00	16.200,00	0,00	0,00
Vinculación 501-2-									
Vinculación 501-2-		6.000,00	0,00	6.000,00	6.000,00	6.000,00	0,00	0,00	0,00

ESTADO DE LIQUIDACIÓN DEL PRESUPUESTO

Impreso el 22/03/2023 a las 12:06

AYUNTAMIENTO DE FUENLABRADA

Ejercicio: 2022

Modelo resumido

Periodo de listado desde: 01/01/2022 hasta: 31/12/2022

APLICACIÓN PRESUPUESTARIA	DESCRIPCIÓN	CRÉDITOS PRESUPUESTARIOS			OBLIGACIONES NETAS	PAGOS REALIZADOS NETOS	OBLIG. PTES. DE PAGOS A 31 DE DICIEMBRE	REMANENTES DE CRÉDITO	
		INICIALES	MODIF.	DEFINITIVOS				COMPR.	NO COMPR.
Vinculación 501-2-									
Vinculación	501-2-	37.300,00	0,00	37.300,00	37.300,00	29.840,00	7.460,00	0,00	0,00
Vinculación 501-2-									
Vinculación	501-2-	14.000,00	0,00	14.000,00	14.000,00	11.200,00	2.800,00	0,00	0,00
Vinculación 501-2-									
Vinculación	501-2-	0,00	1.913.396,18	1.913.396,18	66.311,53	43.698,87	22.612,66	66.926,04	1.780.158,61
Vinculación 502-2-									
Vinculación	502-2-	911.105,81	27.463,52	938.569,33	794.106,83	689.784,21	104.322,62	63.895,41	80.567,09
Vinculación 502-23									
Vinculación	502-23	37.826,71	90.851,68	128.678,39	55.982,42	55.682,42	300,00	181,50	72.514,47
Vinculación 502-23									
Vinculación	502-23	123.693,32	-21.416,64	102.276,68	87.668,64	87.668,64	0,00	10.156,62	4.451,42
Vinculación 502-2-									
Vinculación	502-2-	87.600,00	-10.351,30	77.248,70	76.648,70	76.648,70	0,00	0,00	600,00
Vinculación 502-2-									
Vinculación	502-2-	110.000,00	-665,00	109.335,00	109.335,00	87.468,00	21.867,00	0,00	0,00
Vinculación 502-2-									
Vinculación	502-2-	30.000,00	0,00	30.000,00	30.000,00	30.000,00	0,00	0,00	0,00
Vinculación 502-2-									
Vinculación	502-2-	40.000,00	0,00	40.000,00	40.000,00	40.000,00	0,00	0,00	0,00
Vinculación 502-2-									
Vinculación	502-2-	5.500,00	0,00	5.500,00	5.500,00	5.500,00	0,00	0,00	0,00

ESTADO DE LIQUIDACIÓN DEL PRESUPUESTO

Impreso el 22/03/2023 a las 12:06

AYUNTAMIENTO DE FUENLABRADA

Ejercicio: 2022

Modelo resumido

Periodo de listado desde: 01/01/2022 hasta: 31/12/2022

APLICACIÓN PRESUPUESTARIA	DESCRIPCIÓN	CRÉDITOS PRESUPUESTARIOS			OBLIGACIONES NETAS	PAGOS REALIZADOS NETOS	OBLIG. PTES. DE PAGOS A 31 DE DICIEMBRE	REMANENTES DE CRÉDITO	
		INICIALES	MODIF.	DEFINITIVOS				COMPR.	NO COMPR.
Vinculación 502-2-									
Vinculación	502-2-	0,00	2.971,00	2.971,00	2.970,84	2.970,84	0,00	0,00	0,16
Vinculación 502-2-									
Vinculación	502-2-	0,00	665,00	665,00	665,00	532,00	133,00	0,00	0,00
Vinculación 503-3-									
Vinculación	503-3-	5.211.204,47	1.345.586,26	6.556.790,73	5.248.989,29	5.052.838,83	196.150,46	591.645,57	716.155,87
Vinculación 503-3-									
Vinculación	503-3-	7.169.493,39	215.775,87	7.385.269,26	7.118.890,91	6.901.579,27	217.311,64	7.336,81	259.041,54
Vinculación 503-3-									
Vinculación	503-3-	7.500,00	0,00	7.500,00	3.000,00	3.000,00	0,00	0,00	4.500,00
Vinculación 503-3-									
Vinculación	503-3-	6.000,00	0,00	6.000,00	0,00	0,00	0,00	0,00	6.000,00
Vinculación 503-3-									
Vinculación	503-3-	3.000,00	0,00	3.000,00	3.000,00	3.000,00	0,00	0,00	0,00
Vinculación 503-3-									
Vinculación	503-3-	31.852,98	0,00	31.852,98	31.852,98	31.852,98	0,00	0,00	0,00
Vinculación 503-3-									
Vinculación	503-3-	0,00	3.778,72	3.778,72	3.778,72	3.778,72	0,00	0,00	0,00
Vinculación 503-3-									
Vinculación	503-3-	10.000,00	-1.000,00	9.000,00	9.000,00	9.000,00	0,00	0,00	0,00
Vinculación 503-3-									
Vinculación	503-3-	39.300,00	-3.000,00	36.300,00	33.300,00	33.300,00	0,00	0,00	3.000,00

ESTADO DE LIQUIDACIÓN DEL PRESUPUESTO

Impreso el 22/03/2023 a las 12:06

AYUNTAMIENTO DE FUENLABRADA

Ejercicio: 2022

Modelo resumido

Periodo de listado desde: 01/01/2022 hasta: 31/12/2022

APLICACIÓN PRESUPUESTARIA	DESCRIPCIÓN	CRÉDITOS PRESUPUESTARIOS			OBLIGACIONES NETAS	PAGOS REALIZADOS NETOS	OBLIG. PTES. DE PAGOS A 31 DE DICIEMBRE	REMANENTES DE CRÉDITO	
		INICIALES	MODIF.	DEFINITIVOS				COMPR.	NO COMPR.
Vinculación 503-3-									
Vinculación 503-3-		7.500,00	0,00	7.500,00	7.500,00	7.500,00	0,00	0,00	0,00
Vinculación 503-3-									
Vinculación 503-3-		885,00	0,00	885,00	885,00	885,00	0,00	0,00	0,00
Vinculación 503-3-									
Vinculación 503-3-		500.000,00	986.750,00	1.486.750,00	339.451,55	236.303,22	103.148,33	218.661,06	928.637,39
Vinculación 503-3-									
Vinculación 503-3-		0,00	934.224,13	934.224,13	510.055,93	510.055,93	0,00	0,00	424.168,20
Vinculación 503-3-									
Vinculación 503-3-		0,00	1.721,28	1.721,28	1.721,28	1.721,28	0,00	0,00	0,00
Vinculación 503-3-									
Vinculación 503-3-		1.000,00	1.000,00	2.000,00	2.000,00	2.000,00	0,00	0,00	0,00
Vinculación 503-3-									
Vinculación 503-3-		3.000,00	3.000,00	6.000,00	6.000,00	6.000,00	0,00	0,00	0,00
Vinculación 5041-3									
Vinculación 5041-3		6.000,00	0,00	6.000,00	0,00	0,00	0,00	0,00	6.000,00
Vinculación 504-3-									
Vinculación 504-3-		593.352,39	-20.000,00	573.352,39	293.167,96	293.102,62	65,34	66.601,64	213.582,79
Vinculación 504-3-									
Vinculación 504-3-		71.000,00	0,00	71.000,00	70.997,35	0,00	70.997,35	0,00	2,65
Vinculación 504-3-									
Vinculación 504-3-		240.000,00	0,00	240.000,00	0,00	0,00	0,00	0,00	240.000,00

ESTADO DE LIQUIDACIÓN DEL PRESUPUESTO

Impreso el 22/03/2023 a las 12:06

AYUNTAMIENTO DE FUENLABRADA

Ejercicio: 2022

Modelo resumido

Periodo de listado desde: 01/01/2022 hasta: 31/12/2022

APLICACIÓN PRESUPUESTARIA	DESCRIPCIÓN	CRÉDITOS PRESUPUESTARIOS			OBLIGACIONES NETAS	PAGOS REALIZADOS NETOS	OBLIG. PTES. DE PAGOS A 31 DE DICIEMBRE	REMANENTES DE CRÉDITO	
		INICIALES	MODIF.	DEFINITIVOS				COMPR.	NO COMPR.
Vinculación 505-1-									
Vinculación	505-1-	2.791.569,71	48.750,00	2.840.319,71	2.653.275,95	2.269.726,60	383.549,35	102.438,24	84.605,52
Vinculación 505-13									
Vinculación	505-13	266.078,17	416.967,29	683.045,46	44.246,85	44.246,85	0,00	350,90	638.447,71
Vinculación 505-13									
Vinculación	505-13	372.000,00	518.325,77	890.325,77	15.013,54	3.777,02	11.236,52	451.361,76	423.950,47
Vinculación 505-1-									
Vinculación	505-1-	2.800,00	0,00	2.800,00	0,00	0,00	0,00	0,00	2.800,00
Vinculación 505-1-									
Vinculación	505-1-	10.500,00	0,00	10.500,00	10.500,00	10.500,00	0,00	0,00	0,00
Vinculación 505-1-									
Vinculación	505-1-	854.000,00	1.404.510,57	2.258.510,57	294.420,38	294.420,38	0,00	0,00	1.964.090,19
Vinculación 601-9-									
Vinculación	601-9-	534.459,10	323.154,93	857.614,03	428.217,85	329.222,74	98.995,11	16.178,14	413.218,04
Vinculación 601-9-									
Vinculación	601-9-	3.000,00	0,00	3.000,00	3.000,00	3.000,00	0,00	0,00	0,00
Vinculación 601-9-									
Vinculación	601-9-	563.899,84	154.692,45	718.592,29	236.465,03	236.465,03	0,00	151.952,62	330.174,64
Vinculación 602-9-									
Vinculación	602-9-	2.294.038,92	0,00	2.294.038,92	1.320.099,21	1.291.194,04	28.905,17	158.682,59	815.257,12
Vinculación 602-9-									
Vinculación	602-9-	1.377.667,90	2.034.887,51	3.412.555,41	683.819,43	170.318,63	513.500,80	21.757,52	2.706.978,46

ESTADO DE LIQUIDACIÓN DEL PRESUPUESTO

Impreso el 22/03/2023 a las 12:06

AYUNTAMIENTO DE FUENLABRADA

Ejercicio: 2022

Modelo resumido

Periodo de listado desde: 01/01/2022 hasta: 31/12/2022

APLICACIÓN PRESUPUESTARIA	DESCRIPCIÓN	CRÉDITOS PRESUPUESTARIOS			OBLIGACIONES NETAS	PAGOS REALIZADOS NETOS	OBLIG. PTES. DE PAGOS A 31 DE DICIEMBRE	REMANENTES DE CRÉDITO	
		INICIALES	MODIF.	DEFINITIVOS				COMPR.	NO COMPR.
Vinculación 603-2-									
Vinculación	603-2-	289.138,48	4.840,00	293.978,48	225.721,60	224.119,80	1.601,80	9,00	68.247,88
Vinculación 603-2-									
Vinculación	603-2-	312.547,25	0,00	312.547,25	166.972,93	166.872,93	100,00	0,00	145.574,32
Vinculación 603-2-									
Vinculación	603-2-	4.840,00	-4.840,00	0,00	0,00	0,00	0,00	0,00	0,00
Vinculación 603-2-									
Vinculación	603-2-	15.000,00	0,00	15.000,00	15.000,00	15.000,00	0,00	0,00	0,00
Vinculación 603-2-									
Vinculación	603-2-	5.000,00	0,00	5.000,00	3.250,00	3.250,00	0,00	0,00	1.750,00
Vinculación 603-3-									
Vinculación	603-3-	328.733,14	20.000,00	348.733,14	318.504,60	246.417,49	72.087,11	28.710,63	1.517,91
Vinculación 603-9-									
Vinculación	603-9-	38.515,00	0,00	38.515,00	28.419,86	24.519,76	3.900,10	399,30	9.695,84
Vinculación 603-9-									
Vinculación	603-9-	0,00	1.479.742,98	1.479.742,98	241.161,76	34.107,01	207.054,75	143.669,69	1.094.911,53
Vinculación 604-3-									
Vinculación	604-3-	192.500,00	-1.241,34	191.258,66	178.992,43	156.053,42	22.939,01	8.633,82	3.632,41
Vinculación 604-3-									
Vinculación	604-3-	0,00	1.241,34	1.241,34	1.241,34	0,00	1.241,34	0,00	0,00
Vinculación -9-1									
Vinculación	-9-1	17.360.451,05	516.472,70	17.876.923,75	17.795.583,81	17.280.333,20	515.250,61	0,00	81.339,94

ESTADO DE LIQUIDACIÓN DEL PRESUPUESTO

Impreso el 22/03/2023 a las 12:06

AYUNTAMIENTO DE FUENLABRADA

Ejercicio: 2022

Modelo resumido

Periodo de listado desde: 01/01/2022 hasta: 31/12/2022

APLICACIÓN PRESUPUESTARIA	DESCRIPCIÓN	CRÉDITOS PRESUPUESTARIOS			OBLIGACIONES NETAS	PAGOS REALIZADOS NETOS	OBLIG. PTES. DE PAGOS A 31 DE DICIEMBRE	REMANENTES DE CRÉDITO	
		INICIALES	MODIF.	DEFINITIVOS				COMPR.	NO COMPR.
TOTAL		**187.518.466,01**	**71.887.229,64**	**259.405.695,65**	**175.624.256,96**	**157.944.346,39**	**17.679.910,57**	**25.203.519,90**	**58.577.918,79**

ESTADO DE LIQUIDACIÓN DEL PRESUPUESTO

Impreso el 22/03/2023 a las 12:10

AYUNTAMIENTO DE FUENLABRADA

Ejercicio: 2022

II. LIQUIDACIÓN DEL PRESUPUESTO DE INGRESOS

Periodo de listado desde: 01/01/2022 hasta: 31/12/2022

APLICACIÓN PRESUPUESTARIA	DESCRIPCIÓN		PREVISIONES PRESUPUESTARIAS			DERECHOS RECONOCIDOS	DERECHOS ANULADOS	DERECHOS CANCELADOS	DERECHOS RECONOCIDOS NETOS	RECAUDACIÓN NETA	DCHOS. PTES. DE COBRO A 31 DE DICIEMBRE	EXCESO / DEFECTO PREVISIÓN
			INICIALES	MODIF.	DEFINITIVAS							
Capítulo	1	IMPUESTOS DIRECTOS										
Capítulo	1		72.138.317,11	0,00	72.138.317,11	73.787.316,71	3.731.094,18	5.624,66	70.050.597,87	65.170.433,09	4.880.164,78	-2.087.719,24
Capítulo	2	IMPUESTOS INDIRECTOS										
Capítulo	2		15.116.908,73	0,00	15.116.908,73	9.306.878,03	1.828.891,68	22.899,32	7.455.087,03	6.944.913,55	510.173,48	-7.661.821,70
Capítulo	3	TASAS, PRECIOS PÚBLICOS Y OTROS INGRESOS										
Capítulo	3		16.962.180,22	720.661,14	17.682.841,36	19.106.330,62	788.392,30	30.454,15	18.287.484,17	15.423.400,44	2.864.083,73	604.642,81
Capítulo	4	TRANSFERENCIAS CORRIENTES										
Capítulo	4		69.463.492,63	1.001.768,54	70.465.261,17	73.416.169,03	1.617.298,57	0,00	71.798.870,46	71.771.808,41	27.062,05	1.333.609,29
Capítulo	5	INGRESOS PATRIMONIALES										
Capítulo	5		1.227.253,58	0,00	1.227.253,58	1.364.718,59	0,00	0,00	1.364.718,59	1.257.085,77	107.632,82	137.465,01
Capítulo	6	ENAJENACIÓN DE INVERSIONES REALES										
Capítulo	6		0,00	0,00	0,00	34.418,35	0,00	0,00	34.418,35	34.418,35	0,00	34.418,35
Capítulo	7	TRANSFERENCIAS DE CAPITAL										
Capítulo	7		572.026,26	15.115.388,65	15.687.414,91	11.166.525,22	54.869,56	0,00	11.111.655,66	11.096.464,03	15.191,63	-4.575.759,25
Capítulo	8	ACTIVOS FINANCIEROS										
Capítulo	8		0,00	15.820.033,56	15.820.033,56	0,00	0,00	0,00	0,00	0,00	0,00	-15.820.033,56
Capítulo	9	PASIVOS FINANCIEROS										
Capítulo	9		12.038.287,48	39.229.377,75	51.267.665,23	15.559.769,81	600,00	0,00	15.559.169,81	15.559.169,81	0,00	-35.708.495,42
TOTAL			187.518.466,01	71.887.229,64	259.405.695,65	203.742.126,36	8.021.146,29	58.978,13	195.662.001,94	187.257.693,45	8.404.308,49	-63.743.693,71

ESTADO DE LIQUIDACIÓN DEL PRESUPUESTO

Impreso el 22/03/2023 a las 12:11

AYUNTAMIENTO DE FUENLABRADA

Ejercicio: 2022

II. LIQUIDACIÓN DEL PRESUPUESTO DE INGRESOS

Periodo de listado desde: 01/01/2022 hasta: 31/12/2022

APLICACIÓN PRESUPUESTARIA	DESCRIPCIÓN	PREVISIONES PRESUPUESTARIAS			DERECHOS RECONOCIDOS	DERECHOS ANULADOS	DERECHOS CANCELADOS	DERECHOS RECONOCIDOS NETOS	RECAUDACIÓN NETA	DCHOS. PTES. DE COBRO A 31 DE DICIEMBRE	EXCESO / DEFECTO PREVISIÓN
		INICIALES	MODIF.	DEFINITIVAS							
Capítulo	**1 IMPUESTOS DIRECTOS**										
2022-3011-10000	CESIÓN RECAUDACIÓN IRPF	3.115.760,12	0,00	3.115.760,12	3.259.155,29	0,00	0,00	3.259.155,29	3.259.155,29	0,00	143.395,17
2022-3011-11200	IBI DE NATURALEZA RÚSTICA	88.268,29	0,00	88.268,29	91.797,07	70,16	0,00	91.726,91	82.952,28	8.774,63	3.458,62
2022-3011-11300	IBI DE NATURALEZA URBANA	45.348.300,90	0,00	45.348.300,90	47.110.306,43	2.056.105,36	3.920,95	45.050.280,12	42.802.411,21	2.247.868,91	-298.020,78
2022-3011-11400	IMPUESTO BIENES INMUEBLES DE CARACTER ES	45.540,03	0,00	45.540,03	50.600,04	0,00	0,00	50.600,04	50.600,04	0,00	5.060,01
2022-3011-11500	IMPTO.VEHICULOS DE TRACCION MECANICA	10.566.773,11	0,00	10.566.773,11	10.489.165,95	164.126,56	1.457,38	10.323.582,01	8.571.076,96	1.752.505,05	-243.191,10
2022-3011-11600	IMPTO.S.INCREM.VALOR TERR.NAT.URB.	5.250.000,00	0,00	5.250.000,00	4.978.219,48	1.240.650,62	0,00	3.737.568,86	3.662.428,88	75.139,98	-1.512.431,14
2022-3011-13000	IAE EMPRESARIALES	7.723.674,66	0,00	7.723.674,66	7.808.072,45	270.141,48	246,33	7.537.684,64	6.741.808,43	795.876,21	-185.990,02
Capítulo	**1**	**72.138.317,11**	**0,00**	**72.138.317,11**	**73.787.316,71**	**3.731.094,18**	**5.624,66**	**70.050.597,87**	**65.170.433,09**	**4.880.164,78**	**-2.087.719,24**
Capítulo	**2 IMPUESTOS INDIRECTOS**										
2022-3011-21000	CESIÓN DE RECAUDACIÓN DEL I.V.A.	5.364.749,22	0,00	5.364.749,22	5.563.533,36	1.228.078,81	0,00	4.335.454,55	4.335.454,55	0,00	-1.029.294,67
2022-3011-22000	CESIÓN DE RECAUDACIÓN DEL I.S/ALCOHOL Y	49.901,07	0,00	49.901,07	50.356,92	28.695,11	0,00	21.661,81	21.661,81	0,00	-28.239,26
2022-3011-22001	CESIÓN DE RECAUDACIÓN DEL I. S/LA CERVE	19.034,85	0,00	19.034,85	20.231,28	4.032,68	0,00	16.198,60	16.198,60	0,00	-2.836,25
2022-3011-22003	CESIÓN DE RECAUDACIÓN DEL I. S/LAB DEL T	309.350,38	0,00	309.350,38	282.821,40	27.689,83	0,00	255.131,57	255.131,57	0,00	-54.218,81
2022-3011-22004	CESIÓN DE RECAUDACIÓN DEL I. S/HIDROCAR	513.705,41	0,00	513.705,41	528.900,96	234.401,62	0,00	294.499,34	294.499,34	0,00	-219.206,07
2022-3011-22006	CESIÓN DE RECAUDACIÓN DEL I. S/PTOS.INT	1.289,83	0,00	1.289,83	1.325,40	167,95	0,00	1.157,45	1.157,45	0,00	-132,38
2022-3011-29000	IMPUESTO SOBRE	8.858.877,97	0,00	8.858.877,97	2.859.708,71	305.825,68	22.899,32	2.530.983,71	2.020.810,23	510.173,48	-6.327.894,26

ESTADO DE LIQUIDACIÓN DEL PRESUPUESTO

Impreso el 22/03/2023 a las 12:11

AYUNTAMIENTO DE FUENLABRADA

Ejercicio: 2022

II. LIQUIDACIÓN DEL PRESUPUESTO DE INGRESOS

Periodo de listado desde: 01/01/2022 hasta: 31/12/2022

APLICACIÓN PRESUPUESTARIA	DESCRIPCIÓN	PREVISIONES PRESUPUESTARIAS			DERECHOS RECONOCIDOS	DERECHOS ANULADOS	DERECHOS CANCELADOS	DERECHOS RECONOCIDOS NETOS	RECAUDACIÓN NETA	DCHOS. PTES. DE COBRO A 31 DE DICIEMBRE	EXCESO / DEFECTO PREVISIÓN
		INICIALES	MODIF.	DEFINITIVAS							
	CONSTRUCCIONES, INST.Y OBRAS										
Capítulo	**2**	**15.116.908,73**	**0,00**	**15.116.908,73**	**9.306.878,03**	**1.828.891,68**	**22.899,32**	**7.455.087,03**	**6.944.913,55**	**510.173,48**	**-7.661.821,70**
Capítulo	**3 TASAS, PRECIOS PÚBLICOS Y OTROS INGRESOS**										
2022-3011-30200	SERVICIO DE RECOGIDA DE BASURAS	1.103.821,60	0,00	1.103.821,60	1.152.703,63	22.479,44	28.611,77	1.101.612,42	862.908,81	238.703,61	-2.209,18
2022-4021-30900	CEMENTERIOS	0,00	0,00	0,00	2.517,54	0,00	0,00	2.517,54	2.517,54	0,00	2.517,54
2022-2011-32100	LICENCIAS URBANÍSTICAS	0,00	0,00	0,00	0,00	0,00	0,00	0,00	0,00	0,00	0,00
2022-3011-32200	CÉDULAS DE HABITABI LIDAD Y LICENCIAS DE PRIMERA OCUPACIÓN	0,00	0,00	0,00	0,00	533,99	0,00	-533,99	-533,99	0,00	-533,99
2022-3011-32300	TASA PRESTACION SS.URBANISTICOS	3.162.345,44	0,00	3.162.345,44	1.778.212,68	53.039,81	0,00	1.725.172,87	1.722.422,87	2.750,00	-1.437.172,57
2022-3011-32500	EXPEDICION DE DOCUMENTOS	50.000,00	0,00	50.000,00	82.062,21	335,38	0,00	81.726,83	81.726,83	0,00	31.726,83
2022-3031-32600	TASA POR RETIRADA DE VEHÍCULOS	0,00	0,00	0,00	0,00	96,73	0,00	-96,73	-96,73	0,00	-96,73
2022-5051-32600	TASA POR RETIRADA DE VEHÍCULOS	120.000,00	0,00	120.000,00	131.151,47	0,00	0,00	131.151,47	131.151,47	0,00	11.151,47
2022-2011-32901	LICENCIAS DE APERTURA DE ESTABLECIMIENTO	0,00	0,00	0,00	0,00	0,00	0,00	0,00	0,00	0,00	0,00
2022-5041-32903	TASAS POR INSPECCIÓN SANITARIA, ANÁLISIS	1.000,00	0,00	1.000,00	0,00	0,00	0,00	0,00	0,00	0,00	-1.000,00
2022-3011-33100	ENTRADA VEHÍCULOS EN EDIFICIOS	680.894,78	0,00	680.894,78	690.543,97	3.455,10	228,38	686.860,49	631.568,89	55.291,60	5.965,71
2022-3011-33200	TASA POR U.PRIVATIVA EMPRESAS DE SUMINISTROS	2.401.000,00	0,00	2.401.000,00	4.376.902,36	0,00	0,00	4.376.902,36	4.033.134,12	343.768,24	1.975.902,36
2022-4021-33201	PUESTOS Y BARRACAS MERCADILLOS	0,00	0,00	0,00	0,00	0,00	0,00	0,00	0,00	0,00	0,00
2022-3011-33400	CALICATAS Y ZANJAS EN	12.000,00	0,00	12.000,00	118.790,98	0,00	0,00	118.790,98	118.790,98	0,00	106.790,98

ESTADO DE LIQUIDACIÓN DEL PRESUPUESTO

Impreso el 22/03/2023 a las 12:11

AYUNTAMIENTO DE FUENLABRADA

Ejercicio: 2022

II. LIQUIDACIÓN DEL PRESUPUESTO DE INGRESOS

Periodo de listado desde: 01/01/2022 hasta: 31/12/2022

APLICACIÓN PRESUPUESTARIA	DESCRIPCIÓN	PREVISIONES PRESUPUESTARIAS			DERECHOS RECONOCIDOS	DERECHOS ANULADOS	DERECHOS CANCELADOS	DERECHOS RECONOCIDOS NETOS	RECAUDACIÓN NETA	DCHOS. PTES. DE COBRO A 31 DE DICIEMBRE	EXCESO / DEFECTO PREVISIÓN
		INICIALES	MODIF.	DEFINITIVAS							
	VÍA PÚBLICA	12.000,00	0,00	12.000,00	118.790,98	0,00	0,00	118.790,98	118.790,98	0,00	106.790,98
2022-3011-33500	OCUPACIÓN VÍA PÚBLICA MESAS Y SILLAS	300.000,00	0,00	300.000,00	320.267,43	2.449,95	0,00	317.817,48	291.497,09	26.320,39	17.817,48
2022-3011-33600	RESERVA ESPACIO POR CARGA Y DESCARGA	15.000,00	0,00	15.000,00	59.705,24	75,08	0,00	59.630,16	59.630,16	0,00	44.630,16
2022-3011-33800	COMPENSACIÓN TELEFÓNICA DE ESPAÑA SA	420.000,00	0,00	420.000,00	457.684,82	0,00	0,00	457.684,82	457.684,82	0,00	37.684,82
2022-3011-33900	CAJEROS AUTOMÁTICOS	81.725,67	0,00	81.725,67	76.146,58	0,00	0,00	76.146,58	72.593,29	3.553,29	-5.579,09
2022-3011-33901	QUIOSCOS Y CRIST.VÍA PÚBLICA	7.243,53	0,00	7.243,53	7.239,89	0,00	0,00	7.239,89	6.237,02	1.002,87	-3,64
2022-3011-33902	PUESTOS Y BARRACAS GENERAL	10.000,00	0,00	10.000,00	12.729,32	0,00	0,00	12.729,32	12.729,32	0,00	2.729,32
2022-2000-33903	O.TASAS POR UTILIZACIÓN PRIVATIVA DOMINIO PCO.	0,00	0,00	0,00	47.341,94	0,00	0,00	47.341,94	44.444,58	2.897,36	47.341,94
2022-2021-33903	O.TASAS POR UTILIZACIÓN CUARTELILLO	20.500,00	0,00	20.500,00	15.674,88	0,00	0,00	15.674,88	15.674,88	0,00	-4.825,12
2022-3052-33903	O.TASAS POR UTILIZACIÓN PRIVATIVA DOMINI	20.000,00	0,00	20.000,00	0,00	0,00	0,00	0,00	0,00	0,00	-20.000,00
2022-4051-33903	CESION DE USO: RECINTO FERIAL Ayto.	87.000,00	0,00	87.000,00	33.900,00	0,00	0,00	33.900,00	33.900,00	0,00	-53.100,00
2022-4131-33903	O.TASAS POR UTILIZACIÓN ESPACIO RESIDENCIAS	0,00	0,00	0,00	3.297,52	0,00	0,00	3.297,52	3.297,52	0,00	3.297,52
2022-6031-33903	CESION DE USO: RECINTO FERIAL LORANCA	6.000,00	0,00	6.000,00	2.900,00	0,00	0,00	2.900,00	2.900,00	0,00	-3.100,00
2022-5041-33905	TASA UPAS MERCADILLOS Y RASTRILLOS	135.049,20	0,00	135.049,20	135.470,40	304,20	1.014,00	134.152,20	104.293,80	29.858,40	-897,00
2022-3011-33906	TASA UPAS Ocupacion Materiales, Mercancias, Vallas	50.000,00	0,00	50.000,00	143.116,36	0,00	0,00	143.116,36	143.116,36	0,00	93.116,36
2022-5041-34105	PRECIO PCO.CENTRO DE PROTECCION ANIMAL	3.500,00	0,00	3.500,00	6.994,34	0,00	0,00	6.994,34	6.917,41	76,93	3.494,34
2022-3011-34900	VENTA LIBRO HªFUENLA	600,00	0,00	600,00	0,00	0,00	0,00	0,00	0,00	0,00	-600,00

ESTADO DE LIQUIDACIÓN DEL PRESUPUESTO

Impreso el 22/03/2023 a las 12:11

AYUNTAMIENTO DE FUENLABRADA

Ejercicio: 2022

II. LIQUIDACIÓN DEL PRESUPUESTO DE INGRESOS

Periodo de listado desde: 01/01/2022 hasta: 31/12/2022

APLICACIÓN PRESUPUESTARIA	DESCRIPCIÓN	PREVISIONES PRESUPUESTARIAS			DERECHOS RECONOCIDOS	DERECHOS ANULADOS	DERECHOS CANCELADOS	DERECHOS RECONOCIDOS NETOS	RECAUDACIÓN NETA	DCHOS. PTES. DE COBRO A 31 DE DICIEMBRE	EXCESO / DEFECTO PREVISIÓN
		INICIALES	MODIF.	DEFINITIVAS							
	BRADA PRECIO PCO	600,00	0,00	600,00	0,00	0,00	0,00	0,00	0,00	0,00	-600,00
2022-3052-34900	APARCAMIENTO SUBTERRANEO PRECIO PCO	26.000,00	0,00	26.000,00	20.861,36	0,00	0,00	20.861,36	20.861,36	0,00	-5.138,64
2022-2021-34911	CONVENIO ECOEMBES -RECOGIDA SELECTIVA	4.800.000,00	148.577,52	4.948.577,52	4.677.226,26	819,02	0,00	4.676.407,24	4.065.123,30	611.283,94	-272.170,28
2022-3011-36000	VENTA DE CHATARRA	0,00	0,00	0,00	38.209,00	0,00	0,00	38.209,00	38.209,00	0,00	38.209,00
2022-3011-38000	REINTEGRO DE AVALES	0,00	0,00	0,00	14.954,55	0,00	0,00	14.954,55	14.954,55	0,00	14.954,55
2022-3011-38900	OTROS REINTEGROS OP.CERRADOS CORRIENTES	0,00	0,00	0,00	139.712,09	362,19	0,00	139.349,90	136.461,46	2.888,44	139.349,90
2022-3011-39000	COSTAS	0,00	0,00	0,00	42.770,20	0,00	0,00	42.770,20	18.809,57	23.960,63	42.770,20
2022-3011-39110	SANCIONES INSPECCIÓN RENTAS	500.000,00	0,00	500.000,00	192.967,04	44.849,80	0,00	148.117,24	81.599,15	66.518,09	-351.882,76
2022-3011-39120	Multas por infracciones de la Ordenanza de circulación	0,00	0,00	0,00	0,00	90,00	0,00	-90,00	-90,00	0,00	-90,00
2022-3031-39120	MULTAS DE TRAFICO	0,00	0,00	0,00	0,00	1.039,19	0,00	-1.039,19	-1.039,19	0,00	-1.039,19
2022-5051-39120	MULTAS DE TRAFICO	1.000.000,00	0,00	1.000.000,00	883.120,00	240.580,00	600,00	641.940,00	298.593,77	343.346,23	-358.060,00
2022-3051-39190	SANCIONES PERSONAL	2.500,00	0,00	2.500,00	22,20	0,00	0,00	22,20	22,20	0,00	-2.477,80
2022-2000-39191	SANCIONES URBANÍSTICAS	0,00	0,00	0,00	34.201,00	0,00	0,00	34.201,00	1.470,00	32.731,00	34.201,00
2022-2000-39192	SANCIONES URBANÍSTICAS	20.000,00	0,00	20.000,00	756,00	0,00	0,00	756,00	756,00	0,00	-19.244,00
2022-3011-39192	SANCIONES URBANÍSTICAS	0,00	0,00	0,00	1.238.904,33	1.848,72	0,00	1.237.055,61	168.104,70	1.068.950,91	1.237.055,61
2022-3011-39193	SANCIONES ADMINISTRATIVAS	600.000,00	0,00	600.000,00	6.741,41	0,00	0,00	6.741,41	5.571,01	1.170,40	-593.258,59
2022-3011-39210	RECARGO EJECUTIVO	85.000,00	0,00	85.000,00	88.549,36	2.190,46	0,00	86.358,90	86.358,90	0,00	1.358,90
2022-3011-39211	RECARGO DE APREMIO	770.000,00	0,00	770.000,00	1.203.165,01	37.735,74	0,00	1.165.429,27	1.165.429,27	0,00	395.429,27
2022-3011-39300	INTERESES DE DEMORA	300.000,00	0,00	300.000,00	695.354,82	376.036,34	0,00	319.318,48	319.179,97	138,51	19.318,48

ESTADO DE LIQUIDACIÓN DEL PRESUPUESTO

Impreso el 22/03/2023 a las 12:11

AYUNTAMIENTO DE FUENLABRADA

Ejercicio: 2022

II. LIQUIDACIÓN DEL PRESUPUESTO DE INGRESOS

Periodo de listado desde: 01/01/2022 hasta: 31/12/2022

APLICACIÓN PRESUPUESTARIA	DESCRIPCIÓN	PREVISIONES PRESUPUESTARIAS			DERECHOS RECONOCIDOS	DERECHOS ANULADOS	DERECHOS CANCELADOS	DERECHOS RECONOCIDOS NETOS	RECAUDACIÓN NETA	DCHOS. PTES. DE COBRO A 31 DE DICIEMBRE	EXCESO / DEFECTO PREVISIÓN
		INICIALES	MODIF.	DEFINITIVAS							
2022-2012-39610	CUOTAS DE URBANIZACIÓN	0,00	550.294,44	550.294,44	0,00	0,00	0,00	0,00	0,00	0,00	-550.294,44
2022-2000-39710	OTROS INGRESOS POR APROVECHAMIENTOS URBANÍSTICOS	0,00	0,00	0,00	0,00	0,00	0,00	0,00	0,00	0,00	0,00
2022-2011-39710	O.INGRESOS POR APROVECHAMIENTOS URBANÍSTICOS	0,00	0,00	0,00	0,00	0,00	0,00	0,00	0,00	0,00	0,00
2022-3011-39900	OTROS INGRESOS DIVERSOS RECURSOS EVENTUALES	0,00	0,00	0,00	1.144,52	0,00	0,00	1.144,52	0,02	1.144,50	1.144,52
2022-3011-39901	OTROS INGRESOS DIVERSOS	0,00	0,00	0,00	4.620,68	0,00	0,00	4.620,68	4.620,68	0,00	4.620,68
2022-3011-39902	SERVICIOS ESPECIALES costas	40.000,00	0,00	40.000,00	83.204,25	71,16	0,00	83.133,09	83.133,09	0,00	43.133,09
2022-4071-39905	BONOS AUTOBUS	0,00	0,00	0,00	1.359,36	0,00	0,00	1.359,36	1.359,36	0,00	1.359,36
2022-5011-39905	BONOS AUTOBUS	0,00	0,00	0,00	1.324,05	0,00	0,00	1.324,05	1.324,05	0,00	1.324,05
2022-2000-39909	EJECUCIÓN SUBSIDIARIA	0,00	21.789,18	21.789,18	21.768,81	0,00	0,00	21.768,81	14.498,67	7.270,14	-20,37
2022-6031-39913	SUBARRIENDO VIVIENDAS IVIMA	0,00	0,00	0,00	17.350,55	0,00	0,00	17.350,55	17.350,55	0,00	17.350,55
2022-3011-39916	OTROS INGRESOS RES.DAÑOS QUE NO AFECTAN	80.000,00	0,00	80.000,00	36.910,62	0,00	0,00	36.910,62	36.910,62	0,00	-43.089,38
2022-3011-39919	RECURSOS EVENTUALES BOE Y BCAM	1.000,00	0,00	1.000,00	0,00	0,00	0,00	0,00	0,00	0,00	-1.000,00
2022-3011-39925	OTROS INGRESOS DIVERSOS. DAÑOS Y PERJUICIOS	0,00	0,00	0,00	2.525,01	0,00	0,00	2.525,01	2.066,76	458,25	2.525,01
2022-2012-39928	CONTROL DE CALIDAD DE OBRAS	50.000,00	0,00	50.000,00	3.254,58	0,00	0,00	3.254,58	3.254,58	0,00	-46.745,42
Capítulo	**3**	**16.962.180,22**	**720.661,14**	**17.682.841,36**	**19.106.330,62**	**788.392,30**	**30.454,15**	**18.287.484,17**	**15.423.400,44**	**2.864.083,73**	**604.642,81**

Capítulo 4 TRANSFERENCIAS CORRIENTES

ESTADO DE LIQUIDACIÓN DEL PRESUPUESTO

Impreso el 22/03/2023 a las 12:11

AYUNTAMIENTO DE FUENLABRADA

Ejercicio: 2022

II. LIQUIDACIÓN DEL PRESUPUESTO DE INGRESOS

Periodo de listado desde: 01/01/2022 hasta: 31/12/2022

APLICACIÓN PRESUPUESTARIA	DESCRIPCIÓN	PREVISIONES PRESUPUESTARIAS			DERECHOS RECONOCIDOS	DERECHOS ANULADOS	DERECHOS CANCELADOS	DERECHOS RECONOCIDOS NETOS	RECAUDACIÓN NETA	DCHOS. PTES. DE COBRO A 31 DE DICIEMBRE	EXCESO / DEFECTO PREVISIÓN
		INICIALES	MODIF.	DEFINITIVAS							
2022-3011-42010	TRANSF.FONDO COMPLEMT.DE FINANCIACIÓN	57.507.205,39	0,00	57.507.205,39	59.071.882,95	1.205.126,27	0,00	57.866.756,68	57.866.756,68	0,00	359.551,29
2022-2021-42090	Otras transferencias corrientes de la Administración General del Estado	0,00	0,00	0,00	373.907,37	0,00	0,00	373.907,37	373.907,37	0,00	373.907,37
2022-3011-42090	OTRAS TRANSF.DEL ESTADO	270.000,00	0,00	270.000,00	2.995.040,65	0,00	0,00	2.995.040,65	2.995.040,65	0,00	2.725.040,65
2022-3016-42090	OTRAS TRANSFERENCIAS CORRIENTES DE LA ADMINISTRACIÓN DEL ESTADO	0,00	0,00	0,00	2.278,02	0,00	0,00	2.278,02	2.278,02	0,00	2.278,02
2022-5021-42090	TRANSFERENCIAS CTES.ADMON DEL ESTADO	0,00	55.891,49	55.891,49	93.718,20	0,00	0,00	93.718,20	93.718,20	0,00	37.826,71
2022-2023-42190	IDAE.PROGRAMA MOVES	0,00	141.743,41	141.743,41	0,00	0,00	0,00	0,00	0,00	0,00	-141.743,41
2022-3011-42190	SUBVENCIÓN BONIFICACIÓN precio de venta de determinados productos energéticos y aditivos	0,00	0,00	0,00	10.164,61	0,00	0,00	10.164,61	10.164,61	0,00	10.164,61
2022-5011-45002	TRANSF.COMUNIDAD AUTÓNOMA. SERVICIOS SOCIALES	2.740.436,77	7.520,29	2.747.957,06	2.407.805,48	0,00	0,00	2.407.805,48	2.407.805,48	0,00	-340.151,58
2022-5012-45002	CONVENIOS C.A.M. RESIDENCIA	1.146.771,40	0,00	1.146.771,40	1.102.510,15	0,00	0,00	1.102.510,15	1.102.510,15	0,00	-44.261,25
2022-5021-45002	TRANSF.COMUNIDAD AUTÓNOMA IGUALDAD	266.099,64	0,00	266.099,64	995.642,28	6.067,50	0,00	989.574,78	989.574,78	0,00	723.475,14
2022-5031-45030	TRANSF.COMUNIDAD AUTÓNOMA: EDUCACIÓN	2.192.050,31	307.222,79	2.499.273,10	2.640.995,51	0,00	0,00	2.640.995,51	2.613.933,46	27.062,05	141.722,41
2022-1010-45060	TRANSF.CORRIENTES DE LA COMUNIDAD AUTÓNOMA	1.800.000,00	0,00	1.800.000,00	0,00	0,00	0,00	0,00	0,00	0,00	-1.800.000,00
2022-5011-45060	CONVENIO TOXICOMANÍAS	499.824,69	5.134,11	504.958,80	252.479,40	0,00	0,00	252.479,40	252.479,40	0,00	-252.479,40
2022-5051-45060	TRANSF.COMUNIDAD AUTÓNOMA: BESCAM	2.440.620,00	0,00	2.440.620,00	2.450.876,40	375.425,63	0,00	2.075.450,77	2.075.450,77	0,00	-365.169,23
2022-2021-45080	Otras subvenciones corrientes	0,00	0,00	0,00	18.750,00	0,00	0,00	18.750,00	18.750,00	0,00	18.750,00

II. LIQUIDACIÓN DEL PRESUPUESTO DE INGRESOS

Periodo de listado desde: 01/01/2022 hasta: 31/12/2022

APLICACIÓN PRESUPUESTARIA	DESCRIPCIÓN	PREVISIONES PRESUPUESTARIAS			DERECHOS RECONOCIDOS	DERECHOS ANULADOS	DERECHOS CANCELADOS	DERECHOS RECONOCIDOS NETOS	RECAUDACIÓN NETA	DCHOS. PTES. DE COBRO A 31 DE DICIEMBRE	EXCESO / DEFECTO PREVISIÓN
		INICIALES	MODIF.	DEFINITIVAS							
	de la Administración General de la Comunidad Autónoma										
2022-3021-45080	OTRAS SUBV CTES DE LA ADMON GRAL DE LA COMUNIDAD AUTÓNOMA	0,00	0,00	0,00	10.000,00	0,00	0,00	10.000,00	10.000,00	0,00	10.000,00
2022-3051-45080	SUBV.CORRIENTES DE LA ADMON.GRAL DE LA COMUNIDAD AUTÓNOMA	0,00	64.225,83	64.225,83	64.225,93	30.455,00	0,00	33.770,93	33.770,93	0,00	-30.454,90
2022-5041-45080	Otras subvenciones corrientes de la Administración General de la Comunidad Autónoma	0,00	0,00	0,00	0,00	224,17	0,00	-224,17	-224,17	0,00	-224,17
2022-2021-47000	TRANSF.DE EMPRESAS PRIVADAS	193.253,00	0,00	193.253,00	118.535,56	0,00	0,00	118.535,56	118.535,56	0,00	-74.717,44
2022-5052-47005	TRANSFERENCIA UNESPA	266.078,17	49.570,59	315.648,76	315.648,76	0,00	0,00	315.648,76	315.648,76	0,00	0,00
2022-5011-49002	SUBV. FSE - REACT (UE)	0,00	0,00	0,00	347.372,37	0,00	0,00	347.372,37	347.372,37	0,00	347.372,37
2022-1011-49100	TRANSFERENCIA CORRIENTE FEDER	0,00	147.683,65	147.683,65	27.967,84	0,00	0,00	27.967,84	27.967,84	0,00	-119.715,81
2022-2023-49100	SUBVENCIÓN IDAE PMUS	0,00	0,00	0,00	0,00	0,00	0,00	0,00	0,00	0,00	0,00
2022-6011-49100	SUBVENCIÓN FEDER-CAM	141.153,26	0,00	141.153,26	0,00	0,00	0,00	0,00	0,00	0,00	-141.153,26
2022-1011-49700	OTRAS TRANSFERENCIA UNIÓN EUROPEA	0,00	60.538,03	60.538,03	51.652,53	0,00	0,00	51.652,53	51.652,53	0,00	-8.885,50
2022-4061-49700	OTRAS TRANSFERENCIA UNIÓN EUROPEA	0,00	16.132,47	16.132,47	4.757,00	0,00	0,00	4.757,00	4.757,00	0,00	-11.375,47
2022-4081-49700	PROYECTO MUST A-LAB INICIATIVA AMIF DE LA UE	0,00	138.527,55	138.527,55	55.411,02	0,00	0,00	55.411,02	55.411,02	0,00	-83.116,53
2022-5011-49700	OTRAS TRANSFERENCIA UNIÓN EUROPEA	0,00	7.578,33	7.578,33	4.547,00	0,00	0,00	4.547,00	4.547,00	0,00	-3.031,33
Capítulo 4		**69.463.492,63**	**1.001.768,54**	**70.465.261,17**	**73.416.169,03**	**1.617.298,57**	**0,00**	**71.798.870,46**	**71.771.808,41**	**27.062,05**	**1.333.609,29**
Capítulo 5	**INGRESOS PATRIMONIALES**										
2022-3011-52000	INTERESES DE DEPÓSITOS	0,00	0,00	0,00	691,49	0,00	0,00	691,49	691,49	0,00	691,49

ESTADO DE LIQUIDACIÓN DEL PRESUPUESTO

Impreso el 22/03/2023 a las 12:11

AYUNTAMIENTO DE FUENLABRADA

Ejercicio: 2022

II. LIQUIDACIÓN DEL PRESUPUESTO DE INGRESOS

Periodo de listado desde: 01/01/2022 hasta: 31/12/2022

APLICACIÓN PRESUPUESTARIA	DESCRIPCIÓN	PREVISIONES PRESUPUESTARIAS			DERECHOS RECONOCIDOS	DERECHOS ANULADOS	DERECHOS CANCELADOS	DERECHOS RECONOCIDOS NETOS	RECAUDACIÓN NETA	DCHOS. PTES. DE COBRO A 31 DE DICIEMBRE	EXCESO / DEFECTO PREVISIÓN
		INICIALES	MODIF.	DEFINITIVAS							
2022-3061-53410	DIVIDENDOS DE SOCIEDADES NO DEPENDIENTES DE LA ENTIDAD LOCAL	800.000,00	0,00	800.000,00	630.711,09	0,00	0,00	630.711,09	630.711,09	0,00	-169.288,91
2022-3011-54100	ARRENDAMIENTO NAVE MUNICIPAL	27.000,00	0,00	27.000,00	27.254,22	0,00	0,00	27.254,22	27.254,22	0,00	254,22
2022-2021-54901	OTRAS RENTAS DE BIENES INMUEBLES	0,00	0,00	0,00	350.696,28	0,00	0,00	350.696,28	350.696,28	0,00	350.696,28
2022-2000-55000	CONCESIONES ADMINISTRATIVAS CON CONTRAPR	274.729,58	0,00	274.729,58	309.743,63	0,00	0,00	309.743,63	210.557,31	99.186,32	35.014,05
2022-2000-55500	APROVECHAMIENTOS ESPECIALES CON CONTRAPRESTACIÓN	3.000,00	0,00	3.000,00	3.097,88	0,00	0,00	3.097,88	3.097,88	0,00	97,88
2022-2021-55500	CONCESIÓN ADMINISTRATIVA SOPORTES DE INFORMACIÓN	80.000,00	0,00	80.000,00	0,00	0,00	0,00	0,00	0,00	0,00	-80.000,00
2022-4061-55500	CANON CLUB DE BALONCESTO	20.000,00	0,00	20.000,00	20.000,00	0,00	0,00	20.000,00	20.000,00	0,00	0,00
2022-6031-55500	APROVECHAMIENTOS ESPECIALES CON CONTRAPRESTACIÓN	22.524,00	0,00	22.524,00	22.524,00	0,00	0,00	22.524,00	14.077,50	8.446,50	0,00
Capítulo 5		**1.227.253,58**	**0,00**	**1.227.253,58**	**1.364.718,59**	**0,00**	**0,00**	**1.364.718,59**	**1.257.085,77**	**107.632,82**	**137.465,01**
Capítulo 6	**ENAJENACIÓN DE INVERSIONES REALES**										
2022-2000-60200	VENTA DE PARCELAS SOBRANTES DE LA VIA PÚBLICA	0,00	0,00	0,00	34.418,35	0,00	0,00	34.418,35	34.418,35	0,00	34.418,35
Capítulo 6		**0,00**	**0,00**	**0,00**	**34.418,35**	**0,00**	**0,00**	**34.418,35**	**34.418,35**	**0,00**	**34.418,35**
Capítulo 7	**TRANSFERENCIAS DE CAPITAL**										
2022-1013-72001	TRANSF.CAPITAL MºDE TRANSPORTES, MOV.Y AGENDA URBANA	0,00	250.000,00	250.000,00	0,00	48.331,83	0,00	-48.331,83	-48.331,83	0,00	-298.331,83
2022-1011-72190	SUBV.DE CAPITAL DE OOAA Y AGENCIAS DEL Eº	0,00	136.344,23	136.344,23	0,00	0,00	0,00	0,00	0,00	0,00	-136.344,23
2022-2023-72190	IDAE PROGRAMA MOVES	0,00	552.915,64	552.915,64	0,00	0,00	0,00	0,00	0,00	0,00	-552.915,64

ESTADO DE LIQUIDACIÓN DEL PRESUPUESTO

Impreso el 22/03/2023 a las 12:11

AYUNTAMIENTO DE FUENLABRADA

Ejercicio: 2022

II. LIQUIDACIÓN DEL PRESUPUESTO DE INGRESOS

Periodo de listado desde: 01/01/2022 hasta: 31/12/2022

APLICACIÓN PRESUPUESTARIA	DESCRIPCIÓN	PREVISIONES PRESUPUESTARIAS			DERECHOS RECONOCIDOS	DERECHOS ANULADOS	DERECHOS CANCELADOS	DERECHOS RECONOCIDOS NETOS	RECAUDACIÓN NETA	DCHOS. PTES. DE COBRO A 31 DE DICIEMBRE	EXCESO / DEFECTO PREVISIÓN
		INICIALES	MODIF.	DEFINITIVAS							
2022-1011-75060	TRANSF DE CAPITAL CONVENIOS SUSCRITOS CON LA COMUNIDAD AUTÓNOMA	0,00	0,00	0,00	0,00	6.537,73	0,00	-6.537,73	-6.537,73	0,00	-6.537,73
2022-2000-75060	O.TRANSF.CAPITAL CONVENIOS SUSCRITOS CON LA COMUNIDAD AUTÓNOMA	0,00	995.107,51	995.107,51	114.826,11	0,00	0,00	114.826,11	114.826,11	0,00	-880.281,40
2022-2012-75080	Otras transferencias de capital de la Administración General de la Comunidad Autónoma	0,00	0,00	0,00	46.621,67	0,00	0,00	46.621,67	46.621,67	0,00	46.621,67
2022-5052-77005	TRANSF DE CAPITAL UNESPA	372.000,00	0,00	372.000,00	372.000,00	0,00	0,00	372.000,00	372.000,00	0,00	0,00
2022-1011-79100	TRANSF.DE CAPITAL DE FEDER	0,00	2.712.473,95	2.712.473,95	476.345,50	0,00	0,00	476.345,50	476.345,50	0,00	-2.236.128,45
2022-2021-79100	TRANSF.DE CAPITAL DE FEDER	58.873,00	0,00	58.873,00	0,00	0,00	0,00	0,00	0,00	0,00	-58.873,00
2022-2023-79100	TRANSF.DE CAPITAL IDAE AUTOBUSES	0,00	0,00	0,00	0,00	0,00	0,00	0,00	0,00	0,00	0,00
2022-6011-79100	TRANSF.DE CAPITAL DE FEDER-CAM	141.153,26	0,00	141.153,26	0,00	0,00	0,00	0,00	0,00	0,00	-141.153,26
2022-1013-79701	TRANSFERENCIAS CAPITAL UE- MRR	0,00	10.253.346,47	10.253.346,47	10.141.540,31	0,00	0,00	10.141.540,31	10.141.540,31	0,00	-111.806,16
2022-2000-79701	TRANSFERENCIAS CAPITAL UE- MRR	0,00	0,00	0,00	0,00	0,00	0,00	0,00	0,00	0,00	0,00
2022-4051-79701	TRANSFERENCIAS CAPITAL UE- MRR	0,00	215.200,85	215.200,85	15.191,63	0,00	0,00	15.191,63	0,00	15.191,63	-200.009,22
Capítulo	**7**	**572.026,26**	**15.115.388,65**	**15.687.414,91**	**11.166.525,22**	**54.869,56**	**0,00**	**11.111.655,66**	**11.096.464,03**	**15.191,63**	**-4.575.759,25**
Capítulo	**8 ACTIVOS FINANCIEROS**										
2022-3011-87000	Para gastos generales	0,00	5.585.395,63	5.585.395,63	0,00	0,00	0,00	0,00	0,00	0,00	-5.585.395,63
2022-3011-87011	RTE.Tª FINANCIACIÓN AFECTADA: ENAJENAC	0,00	5.500.812,55	5.500.812,55	0,00	0,00	0,00	0,00	0,00	0,00	-5.500.812,55

ESTADO DE LIQUIDACIÓN DEL PRESUPUESTO

Impreso el 22/03/2023 a las 12:11

AYUNTAMIENTO DE FUENLABRADA

Ejercicio: 2022

II. LIQUIDACIÓN DEL PRESUPUESTO DE INGRESOS

Periodo de listado desde: 01/01/2022 hasta: 31/12/2022

APLICACIÓN PRESUPUESTARIA	DESCRIPCIÓN	PREVISIONES PRESUPUESTARIAS			DERECHOS RECONOCIDOS	DERECHOS ANULADOS	DERECHOS CANCELADOS	DERECHOS RECONOCIDOS NETOS	RECAUDACIÓN NETA	DCHOS. PTES. DE COBRO A 31 DE DICIEMBRE	EXCESO / DEFECTO PREVISIÓN
		INICIALES	MODIF.	DEFINITIVAS							
	IONES										
2022-3011-87013	RTE.Tª FINANC.AFECTADA: PRÉSTAMO	0,00	2.344.138,93	2.344.138,93	0,00	0,00	0,00	0,00	0,00	0,00	-2.344.138,93
2022-3011-87014	RTE.Tª FINANC.AFECTADA: C.A.M.	0,00	96.608,57	96.608,57	0,00	0,00	0,00	0,00	0,00	0,00	-96.608,57
2022-3011-87015	RTE.Tª FINANC.AFECTADA: EXTERIOR EU	0,00	335,53	335,53	0,00	0,00	0,00	0,00	0,00	0,00	-335,53
2022-3011-87016	RTE.Tª FINANC.AFECTADA: OTROS	0,00	2.292.742,35	2.292.742,35	0,00	0,00	0,00	0,00	0,00	0,00	-2.292.742,35
Capítulo 8		**0,00**	**15.820.033,56**	**15.820.033,56**	**0,00**	**0,00**	**0,00**	**0,00**	**0,00**	**0,00**	**-15.820.033,56**
Capítulo 9	**PASIVOS FINANCIEROS**										
2022-3011-91300	PRÉSTAMOS A LARGO PLAZO DE ENTES FUERA DEL SECTOR	12.038.287,48	39.229.377,75	51.267.665,23	15.559.769,81	600,00	0,00	15.559.169,81	15.559.169,81	0,00	-35.708.495,42
Capítulo 9		**12.038.287,48**	**39.229.377,75**	**51.267.665,23**	**15.559.769,81**	**600,00**	**0,00**	**15.559.169,81**	**15.559.169,81**	**0,00**	**-35.708.495,42**
TOTAL		**187.518.466,01**	**71.887.229,64**	**259.405.695,65**	**203.742.126,36**	**8.021.146,29**	**58.978,13**	**195.662.001,94**	**187.257.693,45**	**8.404.308,49**	**-63.743.693,71**

Estado de liquidación del presupuesto

Impreso el 22/03/2023 a las 12:11

AYUNTAMIENTO DE FUENLABRADA

Ejercicio 2022

III. Resultado presupuestario

Fecha de referencia: 31/12/2022

Conceptos	*Derechos reconocidos netos*	*Obligaciones reconocidas netas*	*Ajustes*	*Resultado presupuestario*
a) Operaciones corrientes	168.956.758,12	160.560.750,50		8.396.007,62
b) Operaciones de capital	11.146.074,01	14.739.344,60		-3.593.270,59
1. Total operaciones no financieras (a+b)	180.102.832,13	175.300.095,10		4.802.737,03
c) Activos financieros	0,00	0,00		0,00
d) Pasivos financieros	15.559.169,81	324.161,86		15.235.007,95
2. Total operaciones financieras (c+d)	15.559.169,81	324.161,86		15.235.007,95
I. RESULTADO PRESUPUESTARIO DEL EJERCICIO (I = 1+2)	195.662.001,94	175.624.256,96		20.037.744,98
AJUSTES:				
3. Créditos gastados financiados con remanente de tesorería para gastos generales			1.736.727,61	
4. Desviaciones de financiación negativas del ejercicio			15.214.300,73	
5. Desviaciones de financiación positivas del ejercicio			26.244.502,67	
II. TOTAL AJUSTES (II = 3+4-5)			-9.293.474,33	-9.293.474,33
Resultado presupuestario ajustado (I+II)				10.744.270,65

Memoria anual
Apartado 1. Organización y actividad
1. Datos de la organización

Apartado 1. Organización y actividad
1. Datos de la organización

Población a 1 de enero	189.891

Otros datos de carácter socioeconómico

Fuenlabrada es un municipio de la Comunidad de Madrid, situado al suroeste de la misma a 20 kilómetros de Madrid capital. Cuenta con una extensión total de 39,1 km2, limita: al norte con Alcorcón y Leganés, al sur con Parla y Humanes, al este Getafe y Pinto al oeste con Moraleja y Móstoles.

Normativa de creación de la entidad

De conformidad con lo previsto en el artículo 3 de la Ley 7/1985, Reguladora de las Bases del Régimen Local, el municipio de Fuenlabrada es una entidad local de carácter territorial

Actividad principal de la entidad, su régimen jurídico, económico-financiero y de contratación

- Normativa básica de régimen local: Ley 7/1985, de 2 de abril, Reguladora de las normas del Régimen Local y normativa de desarrollo, así como la legislación estatal y autonómica que le resulte de aplicación. En cuanto al régimen de organización y funcionamiento propio de la entidad, las especialidades del mismo se regulan en el Reglamento Orgánico Municipal aprobado por el Pleno.
- Normativa en materia económica-financiera: Real Decreto Legislativo 2/2004, por el que se aprueba el Texto Refundido de la Ley Reguladora de las Haciendas Locales, su normativa de desarrollo, así como otra legislación estatal que le resulte de aplicación.
- Normativa en materia de contratación: Normativa en materia de contratación: Ley 9/2017, de 8 de noviembre, de contratos del Sector Público, por la que se trasponen al ordenamiento español las Directivas del Parlamento Europeo y del Consejo 2014/23/UE y 2014/24/UE, de 26 de febrero de 2014.

Consideración fiscal de la entidad

Realiza determinadas operaciones sujetas al IVA, por lo que presenta trimestralmente las autoliquidaciones de IVA correspondientes y la declaración resumen anual.

Estructura organizativa básica a nivel político

El Pleno Municipal formado por 27 concejales: PSOE (16), Ciudadanos (4), PP (3), Unidas Podemos-IU-Ganar Fuenlabrada (2) y Vox (2).
La Junta de Gobierno Local está compuesta por el Alcalde-Presidente y 9 Concejales.
El Gobierno Municipal presidido por el Alcalde, se organiza en cinco tenencias de alcaldía y responsables de Área Social, Urbanismo, Economía y Hacienda, Secretaría Junta de Gobierno Local, Presidencia Distritos y Concejalías. Nombres Concejalías: Francisco Javier Ayala Ortega Alcalde – Presidente; Isidoro Ortega López, Concejal delegado en materia de Presidencia, Modernización, Gobierno Abierto y Educación; Mónica Sebastián Pérez, Concejala delegada en materia de Cultura. Raquel López Rodríguez, Concejala delegada en materia de Bienestar Social. Ana María Pérez Santiago, Concejala delegada en materia de Desarrollo Urbano Sostenible y Distrito Centro y Mayores. Francisco Manuel Paloma González Concejal delegado en materia de Economía y Hacienda. Juan Agustín Domínguez San Andrés Concejal delegado en materia de Deporte. Beatriz Peñalver Morata Concejala delegada en materia de Juventud e Infancia. Antonio González Moldes Concejal delegado en materia de Participación Ciudadana e Infraestructuras. Raúl Hernández Delgado Concejal delegado en materia de Feminismo y Diversidad. Raquel Carvajal Villalba Concejala delegada en materia de Seguridad y Convivencia; y Salud Pública y Consumo. Felipe Pinel Sánchez Concejal delegado en materia de Medio Ambiente y Espacio Público. Soledad Martín Hernández Concejala delegada en materia de Desarrollo Económico .Juan Carlos López del Amo Concejal delegado en materia de Recursos Humanos y Régimen Interior. Raquel Pérez Estébanez Presidenta de la Junta de Distrito de Loranca-Nuevo Versalles-Parque Miraflores. Mª Carmen Seco Cañuelo Presidenta de la Junta de Distrito de Vivero-Hospital-Universidad.

Estructura organizativa básica a nivel administrativo

Nombres	**Concejalías**
Francisco Javier Ayala Ortega	Alcalde - presidente
Isidoro Ortega López	Primer teniente alcalde. Concejal delegado en materia de Presidencia, Modernización, Gobierno Abierto y Educación.
Mónica Sebastián Pérez	Segunda teniente alcalde. Concejala delegada en materia de Cultura.
Raquel López Rodríguez	Tercera teniente alcalde. Concejala delegada en materia de Bienestar Social.

Memoria anual
Apartado 1. Organización y actividad
1. Datos de la organización

Estructura organizativa básica a nivel administrativo

Ana María Pérez Santiago	Cuarta teniente alcalde. Concejala delegada en materia de Desarrollo Urbano Sostenible y Distrito Centro; y Mayores.
Francisco Manuel Paloma González	Quinto teniente alcalde. Concejal delegado en materia de Economía y Hacienda.
Juan Agustín Domínguez San Andrés	Concejal delegado en materia de Deporte.
Beatriz Peñalver Morata	Concejala delegada en materia de Juventud e Infancia.
Antonio González Moldes	Concejal delegado en materia de Participación Ciudadana e Infraestructuras.
Raúl Hernández Delgado	Concejal delegado en materia de Feminismo y Diversidad.
Raquel Carvajal Villalba	Concejala delegada en materia de Seguridad y Convivencia; y Salud Pública y Consumo.
Felipe Pinel Sánchez	Concejal delegado en materia de Medio Ambiente y Espacio Público.
Soledad Martín Hernández	Concejala delegada en materia de Desarrollo Económico.
Juan Carlos López del Amo	Concejal delegado en materia de Recursos Humanos y Régimen Interior.
Raquel Pérez Estébanez	Presidenta de la Junta de Distrito de Loranca-Nuevo Versalles-Parque Miraflores.
Mª Carmen Seco Cañuelo	Presidenta de la Junta de Distrito de Vivero-Hospital-Universidad.

Número medio de empleados durante el ejercicio y a 31 de diciembre

Grupos de personal	Plantilla de personal durante el ejercicio		Plantilla de personal a 31 de diciembre	
	Hombres	Mujeres	Hombres	Mujeres
Concejales	11	11	13	11
Directivos	8	6	8	6
Eventuales	12	11	12	11
Funcionarios	373	240	367	231
Funcionarios interinos	87	143	97	155
Laboral fijo	9	11	8	11
Laboral temporal	57	57	57	51

Entidades propietarias

NIF/CIF	Nombre	Actividad	% Participación en la entidad contable
			0

Memoria anual
Apartado 1. Organización y actividad
1. Datos de la organización

Entidades del grupo, multigrupo y asociadas

NIF/CIF	Nombre	Actividad	% Participación de la entidad contable
A80159288	Animajoven, S.A.	Desarrollo de actividades y programas de orientación profesional y escolar	100
A86488087	Canal de Isabel II Gestión S.A.	Servicio Público de aguas	0
P7805801C	Centro de Iniciativas para la Formación y el Empleo (C.I.F.E.)	Desarrollo de programas y políticas de empleo y formación	100
Q2801849G	Consorcio Universitario del Centro Asocialdo de UNED Madrid-Sur	Docencia e investigación	0
G82817313	Consorcion urbanístico el Bañuelo	Urbanística	0
A28854289	E.M.T. de Fuenlabrada, S.A.	Gestión del servicio público de transporte de viajeros	100
B82287335	En Clave Joven, S.L.U.	Desarrollo de actividades musicales, estudios e investigación	100
G83185660	Fundación Instituto de la Cultura del Sur	Promoción de la cultura del sur de la Comunidad de Madrid	0
Q7855049H	Instituto Municipal de la Limipieza	Limpieza de edificios y locales municipales	100
A84608462	Instituto Municipal de la Vivienda, S.A.	Desarrollo de la competencia municipal en materia de vivienda	100
P2800089A	Mancomunidad de Municipios del Sur	Gestión de residuos	0
Q7850015D	Oficina Tributaria del Ayuntamiento de Fuenlabrada (OTAF)	Gestión, liquidación, inspección y recaudación tributos municipales	100
A78089810	Fuenlabrada Medios de Comunicación, S.A. (FUMECO, S.A.)	Gestión del servicio público de información y radiodifusión	100
Q7855028B	Patronato Municipal de Cultura	Promoción y programación de actividades culturales	100
Q2833003C	Patronato Municipal de Deportes	Promoción del deportes y gestión de instalaciones deportivas	100

Información adicional

Observaciones

Apartado 1. Organización y actividad

2. Principales fuentes de ingresos

Aplicación presupuestaria

Capítulo	Descripción	Previsiones iniciales	Previsiones definitivas	% s/Total presupuesto de ingresos	Derechos líquidos	% s/Total Derechos líquidos
1	IMPUESTOS DIRECTOS	72.138.317,11 €	72.138.317,11 €	27,81 %	70.050.597,87 €	35,80 %
2	IMPUESTOS INDIRECTOS	15.116.908,73 €	15.116.908,73 €	5,83 %	7.455.087,03 €	3,81 %
3	TASAS, PRECIOS PÚBLICOS Y OTROS INGRESOS	16.962.180,22 €	17.682.841,36 €	6,82 %	18.287.484,17 €	9,35 %
4	TRANSFERENCIAS CORRIENTES	69.463.492,63 €	70.465.261,17 €	27,16 %	71.798.870,46 €	36,70 %
5	INGRESOS PATRIMONIALES	1.227.253,58 €	1.227.253,58 €	0,47 %	1.364.718,59 €	0,70 %
6	ENAJENACIÓN DE INVERSIONES REALES	0,00 €	0,00 €	0,00 %	34.418,35 €	0,02 %
7	TRANSFERENCIAS DE CAPITAL	572.026,26 €	15.687.414,91 €	6,05 %	11.111.655,66 €	5,68 %
8	ACTIVOS FINANCIEROS	0,00 €	15.820.033,56 €	6,10 %	0,00 €	0,00 %
9	PASIVOS FINANCIEROS	12.038.287,48 €	51.267.665,23 €	19,76 %	15.559.169,81 €	7,95 %
Total ingresos		**187.518.466,01 €**	**259.405.695,65 €**		**195.662.001,94 €**	

Información adicional

Observaciones

Apartado 2. Gestión indirecta de servicios públicos, convenios y otras formas de colaboración

2.1. Gestión indirecta

Servicio	Empresa	Objeto	Fecha inicio	Fecha fin	Aportaciones no dinerarias	Subvenciones comprometidas	Anticipos reintegrables	Préstamos concedidos
EDUCACIÓN SERVICIOS GENERALES (EXPTE. B.1.C.04)	ATALANTA, SOCIEDAD COOP. MADRILEÑA	GESTIÓN, MEDIANTE LA MODALIDAD DE CONCIERTO, DEL SERVICIO PÚBLICO EDUCATIVO DE LA ESCUELA INFANTIL DE CALLE ALICANTE EN FUENLABRADA (escuela infantil LINTERNA MÁGICA)	01/04/2004	31/03/2024	0,00 €	0,00 €	0,00 €	0,00 €
EDUCACIÓN SERVICIOS GENERALES (EXPTE. 2020/000645)	LIGA ESPAÑOLA DE LA EDUCACION Y LA CULTURA POPULAR	SERVICIO PÚBLICO EDUCATIVO DE LA CASA DE NIÑOS PABLO PICASSO	10/11/2020	31/08/2023	0,00 €	0,00 €	0,00 €	0,00 €
EDUCACIÓN SERVICIOS GENERALES (EXPTE. B.1.C.09)	LIGA ESPAÑOLA DE LA EDUCACION Y LA CULTURA POPULAR	GESTION DE LOS SERVICIOS PÚBLICOS EDUCATIVOS DE LA ESCUELA INFANTIL Nº XI UBICADA EN LA CALLE ERNEST LLUCH DE FUENLABRADA (EL BONSAI)	01/09/2009	31/08/2023	0,00 €	0,00 €	0,00 €	0,00 €
EDUCACIÓN SERVICIOS GENERALES (EXPTE. 2022/SVA/001205)	EQUIPO DE INNOVACIÓN EDUCATIVA, SOC. COOP. MAD	SERVICIO PÚBLICO EDUCATIVO DE LA ESCUELA INFANTIL “EL SACAPUNTAS”, UBICADA EN LA CALLE DE LAS CIENCIAS, 27 DE FUENLABRADA	07/09/2022	06/09/2024	0,00 €	0,00 €	0,00 €	0,00 €
EDUCACIÓN SERVICIOS GENERALES (EXPTE. B.1.C.17)	LIGA ESPAÑOLA DE LA EDUCACION Y LA CULTURA POPULAR	GESTION DE LOS SERVICIOS PUBLICOS EDUCATIVOS DE LA CASA DE NIÑOS LOS GORRIONES	01/09/2017	31/08/2023	0,00 €	0,00 €	0,00 €	0,00 €
MEDIO AMBIENTE, ESPACIO PÚBLICO Y MOVILIDAD SOSTENIBLE (EXPTE. 2019/002639)	CARTÓN Y PAPEL RECICLADO, S.A. (CARPA, S.A.)	SERVICIO DE RECOGIDA DE PAPEL Y CARTÓN EN EL TÉRMINO MUNICIPAL DE FUENLABRADA	01/08/2021	31/07/2024	0,00 €	0,00 €	0,00 €	0,00 €
URBANISMO (EXPTE. B.2.C.11)	ESTEBAN RIVAS, S.A.	GESTION DEL SERVICIO PUBLICO DE EXPLOTACION, EN REGIMEN DE CONCESION ADMINISTRATIVA, DEL APARCAMIENTO DE VEHICULOS PESADOS SITO EN PARCELA AP.V.39.0.	23/10/2012	22/10/2034	0,00 €	0,00 €	0,00 €	0,00 €
MEDIO AMBIENTE, ESPACIO PÚBLICO Y MOVILIDAD SOSTENIBLE (EXPTE. B.4.C.04)	URBASER, S.A.	GESTION DEL SERVICIO PUBLICO DE LIMPIEZA VIARIA, RECOGIDA DE MUEBLES Y ENSERES ABANDONADOS EXCEPTO LORANCA Y RECOGIDA SELECTIVA DE ENVASES EN LA TOTALIDAD DEL MUNICIPIO	16/07/2004	15/07/2019 En convalidación la parte del Lote 2 hasta el 31/01/2023	0,00 €	0,00 €	0,00 €	0,00 €
MEDIO AMBIENTE, ESPACIO PÚBLICO Y MOVILIDAD SOSTENIBLE (EXPTE. 2019/003164 Lote 1)	URBASER, S.A.	SERVICIOS DE LIMPIEZA VIARIA Y RECOGIDA EN EL TÉRMINO MUNICIPAL DE FUENLABRADA, DIVIDIDO EN 2 LOTES. Lote 1: Limpieza viaria y recogida de muebles, enseres y voluminosos	01/10/2022	30/09/2032	0,00 €	0,00 €	0,00 €	0,00 €

MEDIO AMBIENTE, ESPACIO PÚBLICO Y MOVILIDAD SOSTENIBLE (EXPTE. 2019/003164 Lote 2)	VALORIZA SERVICIOS MEDIOAMBIENTALES, S.A.	SERVICIOS DE LIMPIEZA VIARIA Y RECOGIDA EN EL TÉRMINO MUNICIPAL DE FUENLABRADA, DIVIDIDO EN 2 LOTES. Lote 2: Recogida selectiva de envases ligeros	01/02/2023	31/01/2033	0,00 €	0,00 €	0,00 €	0,00 €
SALUD Y CONSUMO (EXPTE. 2022/000095)	ASOCIACIÓN PROTECTORA DE ANIMALES "SALVANDO PELUDOS"	SERVICIO DE RECOGIDA DE ANIMALES VIVOS Y MUERTOS EN ESPACIOS PÚBLICOS, GESTIÓN INTEGRAL DEL CENTRO MUNICIPAL DE PROTECCIÓN ANIMAL Y CONTROL DE COLONIAS DE GATOS CALLEJEROS MEDIANTE MÉTODO CES	05/11/2022	04/11/2024	0,00 €	0,00 €	0,00 €	0,00 €
SERVICIOS SOCIALES (EXPTE. 2020/001275)	ARQUISOCIAL, S.L.	GESTIÓN DE LA RESIDENCIA, CENTRO DE DÍA Y PROGRAMA DE RESPIRO FAMILIAR DEL AYTO. DE FUENLABRADA	01/11/2021	31/10/2023	0,00 €	0,00 €	0,00 €	0,00 €
SERVICIOS SOCIALES (EXPTE. 2020/001295)	ACAYA NATURALEZA Y VIDA, S.L.	SERVICIO DE GESTIÓN DEL CENTRO MUNICIPAL DE ACOGIDA DE NIÑOS-CASA HOGAR INFANTIL	01/01/2022	31/12/2023	0,00 €	0,00 €	0,00 €	0,00 €
URBANISMO (EXPTE. F.1.C.09)	FUENLABRADA SPORT 10, S.L.U.	REDACCION DE PROYECTO, DIRECCION DE OBRA, CONSTRUCCION Y EXPLOTACION DE INSTALACIONES EN LA CIUDAD DEPORTIVA OESTE EN FUENLABRADA	23/12/2010	22/12/2049	0,00 €	0,00 €	0,00 €	0,00 €
URBANISMO (EXPTE. F.2.C.04)	ZEAR FUENLABRADA GESTIÓN, S.A.	EXPLOTACION DE CAFETERIA RESTAURANTE PERMANENTE EN EL PARQUE DE LA PAZ DE FUENLABRADA. CONCESION DE OBRA PUBLICA	08/02/2005	09/02/2040	0,00 €	0,00 €	0,00 €	0,00 €
SALUD Y CONSUMO (EXPTE. F.3.C.04)	SERVICIOS FUNERARIOS MONTERO, S.A.	CONSTRUCCION Y EXPLOTACION DEL NUEVO CEMENTERIO Y TANATORIO EN FUENLABRADA	30/07/2005	05/07/2045	0,00 €	0,00 €	0,00 €	0,00 €
EDUCACIÓN SERVICIOS GENERALES (EXPTE. 2.20.C.00)	GEBAI SOCIEDAD COOPERATIVA MADRILEÑA	GESTIÓN SERVICIOS EDUCATIVOS EN LA ESCUELA PUBLICA INFANTIL EL MOLINO.	01/01/2001	31/12/2024	0,00 €	0,00 €	0,00 €	0,00 €
EDUCACIÓN SERVICIOS GENERALES (EXPTE. 2.21.C.00)	ATALANTA SOCIEDAD COOP. MADRILEÑA	GESTIÓN SERVICIOS EDUCATIVOS EN LA ESCUELA PUBLICA INFANTIL GALLIPATOS	01/01/2001	31/12/2024	0,00 €	0,00 €	0,00 €	0,00 €
EDUCACIÓN SERVICIOS GENERALES (EXPTE. 2.22.C.00)	SOCIEDAD COOPERATIVA GIROLA	GESTIÓN SERVICIOS EDUCATIVOS EN LA ESCUELA PUBLICA INFANTIL LA PIÑATA	01/01/2001	31/12/2024	0,00 €	0,00 €	0,00 €	0,00 €
EDUCACIÓN SERVICIOS GENERALES (EXPTE. 2.23.C.00)	AYALUNA SDAD COOP MADRILEÑA	GESTIÓN SERVICIOS EDUCATIVOS EN LA ESCUELA PUBLICA INFANTIL EL ESCONDITE.	01/01/2001	31/12/2024	0,00 €	0,00 €	0,00 €	0,00 €
SERVICIOS SOCIALES (EXPTE. 2018/001708)	SANIVIDA, S.L.	SERVICIO PÚBLICO DE ATENCIÓN INTEGRAL A PERSONAS MAYORES EN ESTANCIAS DIURNAS DEL CENTRO MNPAL. DE MAYORES RAMÓN RUBIAL	16/04/2019	15/04/2024	0,00 €	0,00 €	0,00 €	0,00 €
POLICIA LOCAL - SERVICIOS GENERALES (EXPTE. 2018/002531)	LICUAS, S.A.	SERVICIO DE RETIRADA DE VEHICULOS EN LAS VIAS PUBLICAS DE FUENLABRADA MEDIANTE GRUA, ASI COMO EL DEPOSITO Y CUSTODIA DE LOS MISMOS	01/05/2019	30/04/2024	0,00 €	0,00 €	0,00 €	0,00 €

MEDIO AMBIENTE, ESPACIO PÚBLICO Y MOVILIDAD SOSTENIBLE (EXPTE. 2.2.C.99)	URBASER,S.A.	GESTIÓN DEL SERVICIO DE EXPLOTACIÓN DE LA PLANTA DE TRATAMIENTO PARA LA SELECCIÓN DE RESIDUOS URBANOS	05/07/1999	05/07/2029	0,00 €	0,00 €	0,00 €	0,00 €
EDUCACIÓN SERVICIOS GENERALES (EXPTE. 4.2.C.03)	CENTRO DE ATENCION PSICOLOGICA FUENCAP, S.L.	GESTION DEL SERVICIO PUBLICO DE ATENCION PSICOPEDAGOGICA A NIÑOS/AS ESCOLARIZADOS EN FUENLABRADA	24/07/2003	23/07/2023	0,00 €	0,00 €	0,00 €	0,00 €
SERVICIOS SOCIALES (EXPTE. 2020/000561)	SANIVIDA, S.L.	SERVICIO DE GESTIÓN DE LA PRESTACIÓN DE AYUDA A DOMICILIO	01/12/2020	30/11/2024	0,00 €	0,00 €	0,00 €	0,00 €
SERVICIOS SOCIALES (EXPTE. 2020/000318)	ILUNION SOCIOSANITARIO, S.A.	SERVICIO DE GESTIÓN DE LA PRESTACIÓN DE TELEASISTENCIA DOMICILIARIA	01/05/2021	30/04/2025	0,00 €	0,00 €	0,00 €	0,00 €
MEDIO AMBIENTE, ESPACIO PÚBLICO Y MOVILIDAD SOSTENIBLE (EXPTE. 2021/000408) Lote 1	HELICONIA S. COOP. MAD.	SERVICIO DE ASISTENCIA TÉCNICA PARA LA GESTIÓN DEL ESPACIO PERIURBANO DEL PARQUE AGRARIO Y ACTIVIDADES DE APOYO EN HUERTOS ESCOLARES EN EL MUNICIPIO DE FUENLABRADA, DIVIDIDO EN 2 LOTES. LOTE 1: Gestión del Espacio Periurbano del Parque Agrario	23/11/2021	22/11/2023	0,00 €	0,00 €	0,00 €	0,00 €
MEDIO AMBIENTE, ESPACIO PÚBLICO Y MOVILIDAD SOSTENIBLE (EXPTE. 2021/000408) Lote 2	FORET SERVICIOS INTEGRALES, S.L.U. EMPRESA DE INSERCIÓN	SERVICIO DE ASISTENCIA TÉCNICA PARA LA GESTIÓN DEL ESPACIO PERIURBANO DEL PARQUE AGRARIO Y ACTIVIDADES DE APOYO EN HUERTOS ESCOLARES EN EL MUNICIPIO DE FUENLABRADA, DIVIDIDO EN 2 LOTES. LOTE 2: Actividades de apoyo en Huertos Escolares	23/11/2021	22/11/2023	0,00 €	0,00 €	0,00 €	0,00 €
URBANISMO (EXPTE. 5.1.C.03)	DOS DEPORTE OCIO SALUD IBÉRICA, S.L.	ENAJENACIÓN Y CONCESIÓN DE LAS PARCELAS INTEGRANTES DEL DENOMINADO APR-3 EN FUENLABRADA, PARA CONSTRUCCIÓN DE EDIFICIO DOTACIONAL, UN EDIFICIO DE SERVICIOS TERCIARIOS Y APARCAMIENTO SUBTERRÁNEO (LOLITA)	07/10/2003	06/10/2053	0,00 €	0,00 €	0,00 €	0,00 €
CENTROS MAYORES (EXPTE. 2020/001645)	SALGADO MARTIN ANGEL 000961714A, S.L. Nueva Empresa	CONTRATO ADMINISTRATIVO MIXTO DEL SERVICIO PÚBLICO DE COMEDOR SOCIAL Y CAFETERÍA PARA LOS TRES CENTROS MUNICIPALES DE MAYORES DEL AYTO. DE FUENLABRADA	19/12/2021	18/12/2023	0,00 €	0,00 €	0,00 €	0,00 €
PATRIMONIO MUNICIPAL (EXPTE. G.2.C.17)	JULIO CÉSAR HERRÁEZ PÁRRAGA	CONTRATO PATRIMONIAL DE CONCESIÓN ADMINISTRATIVA DEL USO PRIVATIVO DE BIENES DE DOMINIO PÚBLICO, CONSISTENTE EN LA EXPLOTACIÓN DE LAS INSTALACIONES DE HOSTELERIA Y RESTAURACIÓN EN EL PARQUE DEL LAGO DEL BARRIO DE LORANCA, EN FUENLABRADA	02/01/2018	01/01/2033	0,00 €	0,00 €	0,00 €	0,00 €

PATRIMONIO MUNICIPAL (EXPTE. 2019/000695)	NEAL HOSTELERÍA, S.L.	CONCESIÓN DE SERVICIOS DE BAR/CAFETERÍA UBICADA EN LA CASA CONSISTORIAL Y SERVICO DE ATENCIÓN INSTITUCIONAL	27/04/2021	26/04/2025	0,00 €	0,00 €	0,00 €	0,00 €
SERVICIOS SOCIALES (EXPTE. 2021/000459)	D. ANTONIO FÉLIX MARTÍNEZ	SERVICIO DE PODOLOGÍA DE LOS CENTROS MUNICIPALES DE MAYORES DEL AYUNTAMIENTO DE FUENLABRADA	11/04/2022	10/04/2024	0,00 €	0,00 €	0,00 €	0,00 €
SERVICIOS SOCIALES (EXPTE. CP 002/2022 Concurrencia Competitiva)	Dª GUADALUPE MEDINA DÍAZ	CONCESIÓN DEMANIAL PARA LA EXPLOTACIÓN DE LAS PELUQUERÍAS SITUADAS EN LOS CENTROS DE MAYORES DE FUENLABRADA: "CENTRO DE MAYORES RAMÓN RUBIAL", "CENTRO DE MAYORES FERRER I GUARDIA" Y "CENTRO DE MAYORES DE LORANCA"	01/07/2022	30/06/2026	0,00 €	0,00 €	0,00 €	0,00 €
PATRIMONIO MUNICIPAL (EXPTE. CP 005/2021 Concesión Demanial)	LUIS RODRÍGUEZ GARCÍA	CONCESIÓN DEMANIAL PARA LA EXPLOTACIÓN DEL BAR-CAFETERÍA DEL CENTRO CÍVICO LA SERNA	24/05/2022	23/05/2026	0,00 €	0,00 €	0,00 €	0,00 €
PATRIMONIO MUNICIPAL (EXPTE. CP 004/2021 (PMD) Concurrencia Competitiva)	Lotes 1: JULIO CESAR HERRÁEZ PÁRRAGA	CONCESIÓN DEMANIAL PARA LA EXPLOTACIÓN DEL BAR-CAFETERÍA EN LOS CAMPOS DE FÚTBOL DEL PATRONATO MUNICIPAL DE DEPORTES DEL AYUNTAMENTO DE FUENLABRADA DIVIDIDO EN 3 LOTES. LOTE 1: C.F “LORANCA”	25/05/2022	24/05/2026	0,00 €	0,00 €	0,00 €	0,00 €
PATRIMONIO MUNICIPAL (EXPTE. CP 004/2021 (PMD) Concurrencia Competitiva)	Lote 2: JULIO CESAR HERRÁEZ PÁRRAGA	CONCESIÓN DEMANIAL PARA LA EXPLOTACIÓN DEL BAR-CAFETERÍA EN LOS CAMPOS DE FÚTBOL DEL PATRONATO MUNICIPAL DE DEPORTES DEL AYUNTAMENTO DE FUENLABRADA DIVIDIDO EN 3 LOTES. LOTE 2: C.F "EL NARANJO”	25/05/2022	24/05/2026	0,00 €	0,00 €	0,00 €	0,00 €
PATRIMONIO MUNICIPAL (EXPTE. CP 004/2021 (PMD) Concurrencia Competitiva)	Lote 3: NEAL HOSTELERÍA, S.L.	CONCESIÓN DEMANIAL PARA LA EXPLOTACIÓN DEL BAR-CAFETERÍA EN LOS CAMPOS DE FÚTBOL DEL PATRONATO MUNICIPAL DE DEPORTES DEL AYUNTAMENTO DE FUENLABRADA DIVIDIDO EN 3 LOTES. LOTE 3: C.F "LA ALDEHUELA "	18/05/2022	17/05/2026	0,00 €	0,00 €	0,00 €	0,00 €
PMD - PATRONATO MUNICIPAL DE DEPORTES (EXPTE. 2020/000797 (PMD)	JULIO CÉSAR HERRÁEZ PÁRRAGA	CONTRATO PATRIMONIAL DE CONCESIÓN ADVA. DEL USO PRIVATIVO DE LA CAFETERÍA EN LA PISCINA MUNICIPAL DE FUENLABRADA	01/07/2020	30/06/2023	0,00 €	0,00 €	0,00 €	0,00 €

PMD - PATRONATO MUNICIPAL DE DEPORTES (EXPTE. C.01.99 (PMD)	C.D. FITNESS LORANCA AGORA, S.L.	CONCESION DE LA EXPLOTACION DEL POLIDEPORTIVO LORANCA (UBICADO EN EL CENTRO COMERCIAL LORANCA)	07/08/1999	07/07/2049	0,00 €	0,00 €	0,00 €	0,00 €

Bienes de dominio público afectos a la gestión

Servicio	Empresa	Bien	Descripción
EDUCACIÓN PREESCOLAR Y PRIMARIA	ATALANTA SOCIEDAD COOP. MADRILEÑA	Nº 0001034 ESCUELA INFANTIL LINTERNA MÁGICA	ESCUELA INFANTIL LINTERNA MÁGICA
EDUCACIÓN PREESCOLAR Y PRIMARIA	LIGA ESPAÑOLA DE LA EDUCACION Y LA CULTURA POPULAR	Nº 0000557 CASA DE NIÑOS	EN LA ANTIGUA ESCUELA MUNICIPAL DE PERSONAS ADULTAS
EDUCACIÓN PREESCOLAR Y PRIMARIA	LIGA ESPAÑOLA DE LA EDUCACION Y LA CULTURA POPULAR	Nº0001139 PPI-4 F.R 2.1 ESCUELA INFANTIL BONSAI	ESCUELA INFANTIL BONSAI
EDUCACIÓN PREESCOLAR Y PRIMARIA	EQUIPO DE INNOVACION EDUCATIVA SCM	Nº0001111 ESCUELA INFANTIL nº 14 C/CIENCIAS	ESCUELA INFANTIL EL SACAPUNTAS
EDUCACIÓN PREESCOLAR Y PRIMARIA	LIGA ESPAÑOLA DE LA EDUCACION Y LA CULTURA POPULAR	Nº 0000551 CASA DE NIÑOS, DEPORTIVO Y EPA PAULO FREIRE	CASA DE NIÑOS LOS GORRIONES
URBANISMO	CIUDADES DEL TRANSPORTE DE MADRID SA	Nº 0001242 CENTRO DE TRANSPORTE-APARCAMIENTO VEHICULOS PESADOS	CENTRO DE TRANSPORTE-APARCAMIENTO VEHICULOS PESADOS
SANIDAD	DESRATIZACIONES PARQUE SL	Nº 0001167 CENTRO DE RECOGIDA DE ANIMALES ABANDONADOS	CENTRO DE RECOGIDA DE ANIMALES ABANDONADOS
MAYORES	SOCIALCORE SL	Nº 0000403 RESIDENCIA DE MAYORES Y CENTRO DE DÍA	RESIDENCIA DE MAYORES Y CENTRO DE DÍA "LAS VILLAS"
SERVICIOS SOCIALES	CLECE S.A	Nº 0000550 CASA HOGAR INFANTIL	CASA HOGAR INFANTIL
DEPORTES	FUENLABRADA SPORT 10 SLU	POLIDEPORTIVO FORUS	POLIDEPORTIVO EN CIUDAD DEPORTIVA OESTE
URBANISMO	ZEAR FUENLABRADA GESTIÓN, S.A.	Nº 0000806 CAFETERÍA PARQUE DE LA PAZ	CAFETERÍA PARQUE DE LA PAZ
SANIDAD	SERVICIOS FUNERARIOS MONTERO, S.A.	Nº 0001142 CEMENTERIO MUNICIPAL	CEMENTERIO MUNICIPAL
EDUCACIÓN PREESCOLAR Y PRIMARIA	GEBAI SOCIEDAD COOPERATIVA MADRILEÑA	Nº 0000553 ESCUELA INFANTIL EL MOLINO	ESCUELA INFANTIL EL MOLINO
EDUCACIÓN PREESCOLAR Y PRIMARIA	ATALANTA SOCIEDAD COOP. MADRILEÑA	Nº 0000552 ESCUELA INFANTIL GALLIPATOS	ESCUELA INFANTIL GALLIPATOS
EDUCACIÓN PREESCOLAR Y PRIMARIA	SOCIEDAD COOPERATIVA GIROLA	Nº 0000555 ESCUELA INFANTIL LA PIÑATA	ESCUELA INFANTIL LA PIÑATA
EDUCACIÓN PREESCOLAR Y PRIMARIA	AYALUNA SDAD COOP MADRILEÑA	Nº 0000555 ESCUELA INFANTIL EL ESCONDITE	ESCUELA INFANTIL EL ESCONDITE
MAYORES	SANIVIDA,S.L.	Nº 0000554 CENTRO MUNICIPAL RAMÓN RUBIAL	CENTRO DÍA MUNICIPAL RAMÓN RUBIAL
ORDENACIÓN DEL TRÁFICO Y EL ESTACIONAMIENTO	LICUAS, S.A.	Nº 0000915 PLAZADE LA CONSTITUCIÓN	APARCAMIENTO BAJO LA PLAZA DE LA CONSTITUCION
TRATAMIENTO DE RESIDUOS	URBASER,S.A.	Nº 0001419 PLANTA DE RECICLAJE CAMINO DELA MULA	PLNATA DE RECICLAJE T SELECCIÓN DE RESIDUOS

EDUCACIÓN PREESCOLAR Y PRIMARIA	CENTRO DE ATENCION PSICOLOGICA FUENCAP S.L.	Nº 0000506 ANTIGUO COLEGIO PÚBLICO JULIO VERNE	ANTIGUO COLEGIO PÚBLICO JULIO VERNE
URBANISMO	DOS DEPORTE OCIO SALUD IBÉRICA, S.L.	Nº 0001037 APR-3 / FINCA RESTO - ZONA VERDE Nº 0001039 APR-3 / FS Nº3 - ESPACIO LIBRE Nº 0001039 APR-3 / FS Nº3 - ESPACIO LIBRE	PARCELAS INTEGRANTES DEL DENOMINADO APR-3
CENTROS MAYORES	SALGADO MARTIN ANGEL 000961714A, S.L. Nueva Empresa	Nº 0000554 CENTRO MUNICIPAL DE DÍA "RAMON RUBIAL" Nº 0000688 RESIDENCIA TERCERA EDAD EN CONSTRUCCION Nº 0000520 CENTRO DE PROFESORES FERRER I GUARDIA	TRES CENTROS MUNICIPALES DE MAYORES
PATRIMONIO MUNICIPAL	JULIO CÉSAR HERRÁEZ PÁRRAGA	Nº0000961F.S.Nº 42 V, LORANCA CIUDAD-JARDIN	CAFETERIA LAGO LORANCA
PATRIMONIO MUNICIPAL	NEAL HOSTELERÍA, S.L.	Nº 0000027 BAR-CAFETERIA CASA CONSISTORIAL	CASA CONSISTORIAL
SERVICIOS SOCIALES	Dª GUADALUPE MEDINA DÍAZ	Nº 0000520 CENTRO DE PROFESORES FERRER I GUARDIA	CENTRO DE PROFESORES FERRER I GUARDIA
PATRIMONIO MUNICIPAL	LUIS RODRÍGUEZ GARCÍA	Nº 0000858 CENTRO CIVICO "LA SERNA"	CENTRO CIVICO "LA SERNA"
PATRIMONIO MUNICIPAL	Lotes 1: JULIO CESAR HERRÁEZ PÁRRAGA	Nº 0001036 CAMPO DE FUTBOL MUNICIPAL DE LORANCA	CAMPO DE FUTBOL MUNICIPAL DE LORANCA
PATRIMONIO MUNICIPAL	Lote 2: JULIO CESAR HERRÁEZ PÁRRAGA	Nº 0001003 CAMPOS DE FUTBOL "EL NARANJO"	CAMPO DE FUTBOL EL NARANJO
PATRIMONIO MUNICIPAL	Lote 3: NEAL HOSTELERÍA, S.L.	Nº 0000748 CAMPOS DE FUTBOL DE LA ALDEHUELA	CAMPO DE FUTBOL DE LA ALDEHUELA
PMD - PATRONATO MUNICIPAL DE DEPORTES	JULIO CÉSAR HERRÁEZ PÁRRAGA	Nº 0000539 COMPLEJO DE PISCINAS MUNICIPALES	COMPLEJO DE PISCINAS MUNICIPALES
PMD - PATRONATO MUNICIPAL DE DEPORTES	C.D. FITNESS LORANCA AGORA, S.L.	Nº 0000416 POLIDEPORTIVO LORANCA	POLIDEPORTIVO LORANCA

2.2. Convenios

Servicio	Empresa	Objeto	Fecha inicio	Fecha fin	Subvenciones comprometidas
					0,00 €

2.3. Actividades conjuntas

Servicio	Empresa	Objeto	Compromisos	Fecha inicio	Fecha fin

2.4. Otras formas de colaboración

Servicio	Empresa	Objeto	Fecha inicio	Fecha fin	Subvenciones comprometidas	Precio acordado
					0,00 €	0,00 €

Información adicional

Observaciones

Apartado 3. Bases de presentación de las cuentas

1. Imagen fiel
a) Requisitos de la información, principios y criterios contables no aplicados por interferir el objetivo de imagen fiel
No se ha producido
b) Principios y criterios contables aplicados e información complementaria necesaria para alcanzar el objetivo de imagen fiel
Se han aplicado los principios contables y presupuestarios establecidos en el RD 2/2004, de 5 de marzo, del T.R. de la Ley Reguladora de las Haciendas Locales, el R.D. 500/90, de 20 de abril y todos los principios contables y normas de reconocimiento y valoración de la Orden HAP/1781/2013, de 20 de septiembre, por la que se aprueba la Instrucción del modelo normal de contabilidad local.

2. Comparación de la información
a) Causas que impiden la comparación de las cuentas anuales con las del ejercicio precedente
Las cuentas anuales relativas al ejercicio 2022 incluyen información comparativa.
b) Adaptaciones del ejercicio precedente para facilitar la comparación o, en su caso, de la imposibilidad de adaptación
Se incluye la información comparativa con el ejercicio 2021. No se han realizado adaptaciones en el ejercicio 2022 para facilitar la comparación.

3. Cambios en criterios de contabilización y corrección de errores
No se han producido

4. Información sobre cambios en estimaciones contables
Los ajustes en el Estado de cambios en el patrimonio neto se deben a rectificaciones en los saldos de ejercicios cerrados.

Información adicional

Observaciones

Apartado 4. Normas de reconocimiento y valoración

1) Inmovilizado material

Se encuentra valorado al coste de adquisición incrementado en su caso por los desembolsos posteriores.

2) Patrimonio público del suelo

Se encuentra valorado al coste de adquisición incrementado en su caso por los desembolsos posteriores. No se ha calculado amortización de los activos ni realizado correcciones valorativas.

3) Inversiones inmobiliarias

Se encuentra valorado al coste de adquisición incrementado en su caso por los desembolsos posteriores. No se ha calculado amortización de los activos ni realizado correcciones valorativas

4) Inmovilizado intangible

Los activos cumplen con el criterio de identificabilidad y se encuentra valorado al coste de adquisición incrementado en su caso por los desembolsos posteriores. No se realizado correcciones valorativas

5) Arrendamientos

No se han producido operaciones de arrendamiento financiero.

6) Permutas

No se han producido operaciones.

7.1) Activos financieros

Los activos financieros: dinero en efectivo, instrumentos de capital o de patrimonio neto de otra entidad, derechos a recibir en efectivo u otro activo financiero de un tercero o de intercambios de activos o pasivos financieros con terceros en condiciones potencialmente favorables, a efectos de su valoración, se clasifican en algunas de las siguientes categorías:
1.- Créditos y partidas a cobrar
2.- Inversiones mantenidas hasta el vencimiento
3.- Activos financiaros a valor razonable con cambios en resultados.
4.- Inversiones en el patrimonio de entidades del grupo, multigrupo y asociadas
5.- Activos financieros disponibles para la venta
Los créditos y partidas a cobrar se han valorado inicialmente por su valor razonable, que equivaldrá al valor razonable de la contraprestación entregada más los costes de transacción que les sean directamente atribuibles. No obstante, los créditos y partidas a cobrar con vencimiento a corto plazo que no tengan un tipo de interés contractual se valoran por su valor nominal.
La valoración posterior de estos activos financieros se realiza a coste amortizado. Los intereses devengados se contabilizan como resultados del ejercicio utilizando el método del tipo de interés efectivo. No obstante, las partidas a cobrar que, sin tipo de interés contractual, se hayan valorado inicialmente por su valor nominal, continúan valorándose por dicho importe.
Las correspondientes pérdidas por deterioro se dotan en función del riesgo que presenten las posibles insolvencias respecto a su cobro. Las correcciones valorativas por deterioro, así como su reversión, en su caso, posterior, se reconocen como gasto o ingreso en el resultado del ejercicio. La reversión del deterioro tiene como límite el valor en libros del crédito que estaría reconocido en la fecha de reversión si no se hubiese registrado el deterioro de valor.

7.2) Pasivos financieros

Los instrumentos financieros emitidos, incurridos o asumidos se clasifican como pasivos financieros siempre que, de acuerdo con su realidad económica, suponen una obligación exigible e incondicional de entregar efectivo u otro activo financiero a un tercero, o de intercambiar activos o pasivos financieros con terceros en condiciones potencialmente desfavorables.
Los pasivos financieros de la Sociedad corresponden a pasivos financieros valorados a coste amortizado y clasificados en:
1.-Débitos y partidas a pagar por operaciones derivadas de la actividad habitual.
2.-Deudas con entidades de crédito
3.-Otros débitos y partidas a pagar.
Se valoran inicialmente por el valor razonable, que salvo evidencia en contrario es el precio de adquisición de la contraprestación recibida, ajustado por los costes de la transacción que les son directamente atribuibles. Los débitos por operaciones comerciales con vencimiento no superior a un año y que no tienen un tipo de interés contractual, se valoran por su valor nominal.
La valoración posterior de estos pasivos financieros se realiza a coste amortizado. Los intereses devengados se contabilizan como resultados del ejercicio, aplicando el método del tipo de interés efectivo. No obstante, las partidas a pagar valoradas inicialmente por su valor nominal y que no tienen un tipo de interés contractual, continúan valorándose por el valor nominal.

Memoria anual

Apartado 4. Normas de reconocimiento y valoración

7.2) Pasivos financieros

En los pasivos a interés variable, las variaciones entre los intereses explícitos liquidados y los inicialmente previstos no alteran la distribución de los intereses implícitos inicialmente calculados. Dichas variaciones se imputan como mayor o menor importe de los correspondientes intereses explícito.
Los préstamos recibidos existentes al cierre del ejercicio no tienen intereses implícitos.
Las fianzas y depósitos recibidos en metálico se valoran por el importe recibido sin actualizar.

8) Coberturas contables

No se han realizado operaciones

9) Existencias

No se han realizado operaciones

10) Activos construidos o adquiridos para otras entidades

No se han realizado operaciones

11) Transacciones en moneda extranjera

No se han realizado operaciones

12) Ingresos y gastos

Los ingresos y gastos del ejercicio se han imputado al resultado de este, excepto cuando ha procedido su imputación directa al patrimonio neto.
Los ingresos y gastos que tienen reflejo en la ejecución del presupuesto se reconocen cuando se dictan los correspondientes actos que determinan el reconocimiento de los gastos e ingresos presupuestarios. No obstante, al cierre del ejercicio se ha reconocido en la cuenta de resultados económico patrimonial o en el estado de cambios del patrimonio netos los gastos e ingresos devengados hasta la fecha, aunque no hayan sido dictados los mencionados actos.

13) Provisiones y contingencias

Se dota provisión a corto plazo dotación por las reclamaciones de devoluciones de ingresos que están en litigio.

14) Transferencias y subvenciones

Las subvenciones recibidas se consideran no reintegrables y se reconocen como ingresos cuando existe un acuerdo individualizado de concesión de la subvención, se han cumplido las condiciones asociadas a su disfrute y no existen dudas razonables sobre su percepción. Se contabilizan como ingresos directamente imputados al patrimonio neto y se han imputado a resultados del ejercicio de forma correlacionada con los gastos derivados de la subvención.
Las subvenciones por adquisición de activos se han imputado al resultado de cada ejercicio en función de la vida útil del bien, o en su caso, cuando se produce la enajenación o baja en inventario.
En la relación con las transferencias y subvenciones concedidas, se reconocen como gastos imputables al resultado del ejercicio en que se reconocen las obligaciones.

15) Actividades conjuntas

No se han producido operaciones

16) Activos en estado de venta

No hay activos valorados ni clasificados dentro de esta categoría.

Información adicional

Observaciones

Apartado 5. Inmovilizado material

1. Modelo del coste

Descripción / Cuentas contables	Saldo inicial	Entradas	Aumentos	Salidas	Disminuciones	Correcciones valorativas netas	Amortizaciones	Saldo final
1. Terrenos 210 (2810) (2910) (2990)	10.860.593,61 €	129.463,88 €	1.667.790,72 €	34.418,35 €	0,00 €	1.425,30 €	0,00 €	12.622.004,56 €
2. Construcciones 211 (2811) (2911) (2991)	187.368.709,51 €	3.324.993,66 €	-8.952.520,43 €	0,00 €	238.621,36 €	84.147,48 €	60.602.341,60 €	120.816.072,30 €
3. Infraestructuras 212 (2812) (2912) (2992)	276.716.031,44 €	5.590.888,50 €	-5.570.772,10 €	0,00 €	1.054.531,49 €	0,00 €	102.799.522,17 €	172.882.094,18 €
4. Bienes del patrimonio histórico 213 (2813) (2913) (2993)	77.000,00 €	0,00 €	1.654.935,69 €	0,00 €	0,00 €	0,00 €	0,00 €	1.731.935,69 €
5. Otro inmovilizado material 214, 215, 216, 217, 218, 219, (2814), (2815), (2816), (2817), (2818), (2819), (2914), (2915), (2916), (2917), (2918), (2919), (2999)	37.097.817,44 €	1.812.052,20 €	0,00 €	0,00 €	0,00 €	0,00 €	25.250.599,12 €	13.659.270,52 €
6. Inmovilizado material en curso y anticipos 2300, 2310, 232, 233, 234, 235, 237, 238, 2390	0,00 €	0,00 €	0,00 €	0,00 €	0,00 €	0,00 €	0,00 €	0,00 €
Total	**512.120.152,00 €**	**10.857.398,24 €**	**-11.200.566,12 €**	**34.418,35 €**	**1.293.152,85 €**	**85.572,78 €**	**188.652.462,89 €**	**321.711.377,25 €**

2. Modelo de la revalorización

Descripción / Cuentas contables	Saldo inicial	Entradas	Aumentos	Salidas	Disminuciones	Correcciones valorativas netas	Amortizaciones	Incrementos por revalorización	Saldo final
	0,00 €	0,00 €	0,00 €	0,00 €	0,00 €	0,00 €	0,00 €	0,00 €	0,00 €
Total	**0,00 €**	**0,00 €**	**0,00 €**	**0,00 €**	**0,00 €**	**0,00 €**	**0,00 €**	**0,00 €**	**0,00 €**

Memoria anual
Apartado 5. Inmovilizado material
2. Modelo de la revalorización

Información adicional

Se encuentra valorado al coste de adquisición incrementado en su caso por los desembolsos posteriores.
No se han capitalizado gastos financieros en el ejercicio.
No se han recibido bienes en adscripción ni en cesión durante el ejercicio.
No se han realizado operaciones de arrendamiento financiero ni otras operaciones de naturaleza similar.
Los bienes existentes están destinados al uso general.
No existen garantías, restricciones de titularidad, litigios ni situaciones análogas.
Los movimientos en el ejercicio corresponden a:
1.- Entradas y salidas derivadas de la ejecución del presupuesto de gastos, ingresos, y las facturas por operaciones pendientes de aplicar a presupuesto a 31.12.2021.
2.- Aumentos y disminuciones:

DISMINUCIONES:

Fecha	Asiento	Importe
02/01/22	100894	238.621,36 €
02/01/22	100894	855.133,53 €
02/01/22	23398	199.397,96 €
TOTAL		**1.293.152,85 €**

AUMENTOS

Fecha	Asiento	Importe
31-12-22	107874 Y 107886	1.667.790,72 €
31-12-22	107886	1.654.935,69 €

3.- Corrección Valorativa por importe de 84.147,48 €, asiento nº 49819 de 2016, por el importe del usufructo del inmueble cedido (cuenta del PGCP 2991).

- Corrección Valorativa por importe de 1.425,30 €, asiento nº 45640 de 2020, Det. val. usufr. ced. terr. y bien. nat.

4.- La Amortización Acumulada asciende a 188.652.462,89 € de saldo acumulado. La dotación del ejercicio por amortización, 6.810.559,84 € (cuentas 2811, 2812, 2814,2815, 2816, 2817, 2818 y 2819), según se detalla en el informe del Titular del Organo contable accidental de fecha 26/02/2023 , siendo el importe de 181.841.903,05 € restante la regularización de las amortizaciones acumuladas hasta el ejecicio 2021 según se aprueba en el expediente de JGL de fecha 24/02/2023 recogido en el punto 5, según los asientos contables nº 92049 de fecha 19 de mayo de 2022; nº 100894 de 2 de enero de 2022 y números 107886, 107889 y 107890 de 31 de diciembre de 2022.

Para el cálculo de la amortización de elementos de transporte se ha utilizado como base amortizable el valor de adquisición de los vehículos, al considerarse que no tienen valor residual, el método de amortización el lineal y los años de vida útil recogido en en anexo de la resolución de la IGAE y las bases de ejecución del presupuesto en su artículo 23 punto 6 del ejercicio 2022.

Observaciones

Apartado 6. Patrimonio público del suelo

1. Modelo del coste

Descripción / Cuentas contables	Saldo inicial	Entradas	Aumentos	Salidas	Disminuciones	Correcciones valorativas netas	Amortizaciones	Saldo final
1. Terrenos 240 (2840) (2930)	22.333.270,40 €	0,00 €	36.202.975,07 €	0,00 €	0,00 €	0.00 €	0.00 €	58.536.245,47 €
2. Construcciones 241 (2841) (2931)	0,00 €	0,00 €	0,00 €	0,00 €	0,00 €	0.00 €	0.00 €	0,00 €
3. En construcción y anticipos 243, 244, 248	0,00 €	0,00 €	0,00 €	0,00 €	0,00 €	0.00 €	0.00 €	0,00 €
4. Otro patrimonio público del suelo 249 (2849) (2939)	0,00 €	0,00 €	0,00 €	0,00 €	0,00 €	0.00 €	0.00 €	0,00 €
Total	**22.333.270,40 €**	**0,00 €**	**36.202.975,07 €**	**0,00 €**	**0,00 €**	**0,00 €**	**0,00 €**	**58.536.245,47 €**

2. Modelo de la revalorización

Descripción / Cuentas contables	Saldo inicial	Entradas	Aumentos	Salidas	Disminuciones	Correcciones valorativas netas	Amortizaciones	Incrementos por revalorización	Saldo final
	0,00 €	0,00 €	0,00 €	0,00 €	0,00 €	0.00 €	0.00 €	0,00 €	0,00 €
Total	**0,00 €**	**0,00 €**	**0,00 €**	**0,00 €**	**0,00 €**	**0,00 €**	**0,00 €**	**0,00 €**	**0,00 €**

Información adicional

Se encuentra valorado al coste de adquisición incrementado en su caso por los desembolsos posteriores.
No se han realizado correcciones valorativas.
No se han capitalizado gastos financieros en el ejercicio.
Los movimientos en el ejercicio corresponden a las entradas y salidas derivadas de la ejecución del presupuesto de gastos e ingresos.
AUMENTOS: Asiento nº 107886 de fecha 31/12/2022 importe 36.202.975,07 €

Observaciones

Apartado 7. Inversiones inmobiliarias

1. Modelo del coste

Descripción / Cuentas contables	Saldo inicial	Entradas	Aumentos	Salidas	Disminuciones	Correcciones valorativas netas	Amortizaciones	Saldo final
1. Terrenos 220 (2820) (2920)	60.720.558,72 €	0,00 €	9.661.297,83 €	0,00 €	0,00 €	0.00 €	0.00 €	70.381.856,55 €
2. Construcciones 221 (2821) (2921)	0,00 €	0,00 €	0,00 €	0,00 €	0,00 €	0.00 €	0.00 €	0,00 €
3. Inversiones inmobiliarias en curso y anticipos 2301, 2311, 2391	0,00 €	0,00 €	0,00 €	0,00 €	0,00 €	0.00 €	0.00 €	0,00 €
Total	**60.720.558,72 €**	**0,00 €**	**9.661.297,83 €**	**0,00 €**	**0,00 €**	**0,00 €**	**0,00 €**	**70.381.856,55 €**

2. Modelo de la revalorización

Descripción / Cuentas contables	Saldo inicial	Entradas	Aumentos	Salidas	Disminuciones	Correcciones valorativas netas	Amortizaciones	Incrementos por revalorización	Saldo final
	0,00 €	0,00 €	0,00 €	0,00 €	0,00 €	0.00 €	0.00 €	0,00 €	0,00 €
Total	**0,00 €**	**0,00 €**	**0,00 €**	**0,00 €**	**0,00 €**	**0,00 €**	**0,00 €**	**0,00 €**	**0,00 €**

Información adicional

AUMENTOS: Asiento nº 107886 Reclasific.Inversión ant 2021 fecha 31-12-2022 importe 9.661.297,83 €.

Observaciones

Apartado 8. Inmovilizado intangible

1. Modelo del coste

Descripción / Cuentas contables	Saldo inicial	Entradas	Aumentos	Salidas	Disminuciones	Correcciones valorativas netas	Amortizaciones	Saldo final
1. Inversión en investigación y desarrollo 200, 201 (2800) (2801)	100.484,21 €	0,00 €	0,00 €	0,00 €	0,00 €	0.00 €	0.00 €	100.484,21 €
2. Propiedad industrial e intelectual 203 (2803) (2903)	58.784,85 €	0,00 €	0,00 €	0,00 €	0,00 €	0.00 €	0.00 €	58.784,85 €
3. Aplicaciones informáticas 206 (2806) (2906)	4.024.763,10 €	735.905,97 €	0,00 €	-55.024,75 €	0,00 €	0.00 €	3548559.68 €	1.267.134,14 €
4. Inversiones sobre activos utilizados en régimen de arrendamiento o cedidos 207 (2807) (2907)	0,00 €	0,00 €	0,00 €	0,00 €	0,00 €	0.00 €	0.00 €	0,00 €
5. Otro inmovilizado intangible 208, 209 (2809) (2909)	664.077,20 €	0,00 €	0,00 €	0,00 €	0,00 €	0.00 €	0.00 €	664.077,20 €
Total	**4.848.109,36 €**	**735.905,97 €**	**0,00 €**	**-55.024,75 €**	**0,00 €**	**0,00 €**	**3.548.559,68 €**	**2.090.480,40 €**

2. Modelo de la revalorización

Descripción / Cuentas contables	Saldo inicial	Entradas	Aumentos	Salidas	Disminuciones	Correcciones valorativas netas	Amortizaciones	Incrementos por revalorización	Saldo final
	0,00 €	0,00 €	0,00 €	0,00 €	0,00 €	0.00 €	0.00 €	0,00 €	0,00 €
Total	**0,00 €**	**0,00 €**	**0,00 €**	**0,00 €**	**0,00 €**	**0,00 €**	**0,00 €**	**0,00 €**	**0,00 €**

Información adicional

Los activos cumplen con el criterio de identificabilidad y se encuentra valorado al coste de adquisición incrementado en su caso por los desembolsos posteriores.
No se realizado correcciones valorativas.
1.Entradas y salidas derivadas de la ejecución del presupuesto de gastos, ingresos, y las facturas por operaciones pendientes de aplicar a presupuesto a 31-12.2021.
2.- La Amortización Acumulada asciende a 3.548.559,68 € de saldo acumulado. La dotación del ejercicio por amortización 153.135,29 € (cuenta 2806), según se detalla en el informe del Titular del Órgano contable accidental de fecha 26/02/2023, siendo el importe de 3.395.424,39 € restante la regularización de las amortizaciones acumuladas hasta el ejercicio 2021 según se aprueba en el expediente de JGL de fecha 24/02/2023 recogido en el punto 5, según los asientos contables nº 92049 de fecha 19 de mayo de 2022, nº 100894 de 2 de enero de 2022, y números 107886, 107889 y 107890 de 31 de diciembre de 2022.

Observaciones

Apartado 9. Arrendamientos financieros y otras operaciones de naturaleza similar

Clase activo	Importe reconocimiento inicial	Valoración	Opción de compra (si/no)	Acuerdos significativos arrendamiento financiero	Naturaleza de los activos que surgen de estos contratos
	0,00 €				
Total	**0,00 €**				

Información adicional
No hay operaciones.

Observaciones

Apartado 10. Activos financieros

CLASES	ACTIVOS FINANCIEROS LARGO PLAZO			ACTIVOS FINANCIEROS CORTO PLAZO			TOTAL
	Inversiones en patrimonio	Valores representativos de deuda	Otras inversiones	Inversiones en patrimonio	Inversiones en patrimonio	Otras inversiones	
CATEGORÍAS							
CRÉDITOS Y OTRAS PARTIDAS A COBRAR			14.107,64 €				14.107,64 €
ACTIVOS FINANCIEROS DISPONIBLES PARA LA VENTA	6.529.148,00 €						6.529.148,00 €
INVERSIONES EN ENTIDADES DEL GRUPO, MULTIGRUPO Y ASOCIADAS	4.584.228,00 €						4.584.228,00 €
Total	**11.113.376 €**		14.107,64 €				**11.127.483,64 €**

Información

No existen operaciones en relación con el resto de los apartados.

Observaciones

Ajuste acciones Anima joven S.A. asiento nº 92049 importe 21,79 € y fecha 19/05/2022.

Memoria anual

Apartado 11.1. Pasivos financieros. Situación y movimientos de las deudas

a) Deudas al coste amortizado

Apartado 11.1. Pasivos financieros. Situación y movimientos de las deudas

a) Deudas al coste amortizado

Identificador deuda	T.I.E.	Deuda al 1 enero Coste amortizado Intereses explícitos	Creaciones Efectivo Gastos	Intereses devengados según T.I.E. Explícitos Resto	Intereses cancelados	Diferencias de cambio Del coste amortizado De intereses explícitos	Disminuciones Valor contable Resultado	Deuda al 31 diciembre Coste amortizado Intereses explícitos
BBVA (83-2495)	2,127%	11.559.769,81 € 0,00 €	0,00 € 0,00 €	0,00 € 0,00 €	25.411,43 €	0,00 € 0,00 €	240.828,53 € 0,00 €	11.318.941,28 € 45.758,67 €
Caja Rural Jaen (3067015706336850000)4MM	2,025%	4.000.000,00 € 0,00 €	0,00 € 0,00 €	0,00 € 0,00 €	7.481,74 €	0,00 € 0,00 €	83.333,33 € 0,00 €	3.916.666,67 € 15.227,11 €
BBVA (83-2534)	2,106%	25.341.096,39 € 0,00 €	0,00 € 0,00 €	0,00 € 0,00 €	0,00 € 0,00 €	0,00 € 0,00 €	0,00 € 0,00 €	25.341.096,39 € 0,00 €
Caja Rural Granada (3023 0174676992983780)	2,932%	2.000.000,00 € 0,00 €	0,00 € 0,00 €	0,00 € 0,00 €	0,00 € 0,00 €	0,00 € 0,00 €	0,00 € 0,00 €	2.000.000,00 € 0,00 €
Unicaja Banco (2103 4677 0 7 0530000046)	3,013%	10.038.287,48 € 0,00 €	0,00 € 0,00 €	0,00 € 0,00 €	0,00 € 0,00 €	0,00 € 0,00 €	0,00 € 0,00 €	10.038.287,48 € 0,00 €
Total		**52.939.153,68 €** **0,00 €**	**0,00 €** **0,00 €**	**0,00 €** **0,00 €**	**32.893,17 €**	**0,00 €** **0,00 €**	**324.161,86 €** **0,00 €**	**52.614.991,82 €** **60.985,77 €**

Memoria anual

Apartado 11.1. Pasivos financieros. Situación y movimientos de las deudas

b) Deudas al valor razonable

Apartado 11.1. Pasivos financieros. Situación y movimientos de las deudas

b) Deudas al valor razonable

Identificador deuda	Deuda al 1 enero Valor ex-cupón Intereses explícitos	Creaciones Efectivo Gastos	Intereses Devengados	Intereses cancelados	Variación valor razonable	Diferencias de cambio Del valor ex-cupón De intereses explícitos	Disminuciones	Deuda al 31 diciembre Valor ex-cupón Intereses explícitos
Liquidación definitiva Participación en los tributos del Estado. 2020 (comunicación 18/10/2021)	8.272.090,00 € 0,00 €	1.523.070,04 € 0,00 €	0,00 €	0,00 €	0,00 €	0,00 € 0,00 €	2.728.192,27 €	7.066.967,77 € 0,00 €
Total	**8.272.090,00 €** **0,00 €**	**0,00 €** **0,00 €**	**0,00 €**	**0,00 €**	**0,00 €**	**0,00 €** **0,00 €**	**2.728.192,27 €**	**7.066.967,77 €** **0,00 €**

Memoria anual

Apartado 11.1. Pasivos financieros. Situación y movimientos de las deudas

c) Resumen por categorías

Apartado 11.1. Pasivos financieros. Situación y movimientos de las deudas

c) Resumen por categorías

CLASES	LARGO PLAZO			CORTO PLAZO			
	Obligaciones y otros valores negociables	Deudas con entidades de crédito	Otras deudas	Obligaciones y otros valores negociables	Deudas con entidades de crédito	Otras deudas	TOTAL
	2022	2022	2022	2022	2022	2022	2022
CATEGORÍAS	2021	2021	2021	2021	2021	2021	2021
Deudas al coste amortizado	0,00 €	50.262.465,36 €	0,00 €	0,00 €	2.352.526,46 €	0,00 €	52.614.991,82 €
	0,00 €	40.576.704,33 €	0,00 €	0,00 €	324.161,87 €	0,00 €	40.900.866,20 €
Deudas al valor razonable	0,00 €	0,00 €	2.246.462,69 €	0,00 €	0,00 €	4.820.505,08 €	7.066.967,77 €
	0,00 €	0,00 €	3.451.584,91 €	0,00 €	0,00 €	4.820.505,09 €	8.272.090,00 €
Total	**0,00 €**	**50.262.465,36 €**	**2.246.462,69 €**	**0,00 €**	**2.352.526,46 €**	**4.820.505,08 €**	**59.681.959,59 €**
	0,00 €	**40.576.704,33 €**	**3.451.584,91 €**	**0,00 €**	**324.161,87 €**	**4.820.505,09 €**	**49.172.956,20 €**

Apartado 11.2. Pasivos financieros. Líneas de crédito

Identificación	Límite concedido	Dispuesto	Disponible	Comisión s/no dispuesto
	0,00 €	0,00 €	0,00 €	0 %
Total	**0,00 €**	**0,00 €**	**0,00 €**	

Apartado 11. Pasivos financieros

3. Información sobre los riesgos de tipo de cambio y de tipo de interés

a) Riesgo de tipo de cambio

Monedas	Obligaciones y otros valores negociables	Deudas con entidades de crédito	Otras deudas	Total
	0,00 €	0,00 €	0,00 €	0,00 €
Total **% DEUDA EN MONEDA DISTINTA DEL EURO SOBRE DEUDA TOTAL**	**0,00 €**	**0,00 €**	**0,00 €**	**0,00 €** **0,00 %**

b) Riesgo de tipo de interés

Clases de pasivos financieros	Tipo de interés A tipo de interés fijo	A tipo de interés variable	Total
OBLIGACIONES Y OTROS VALORES NEGOCIABLES	0,00 €	0,00 €	0,00 €
DEUDAS CON ENTIDADES DE CRÉDITO	0,00 €	52.614.991,82 €	52.614.991,82 €
OTRAS DEUDAS	0,00 €	0,00 €	0,00 €
Total importe **% DE PASIVOS FINANCIEROS A TIPO DE INTERÉS FIJO O VARIABLE SOBRE EL TOTAL**	**0,00 €** **0,00 %**	**52.614.991,82 €** **0,00 %**	**52.614.991,82 €**

Memoria anual

Apartado 11.4. Pasivos financieros. Avales y otras garantías concedidas

a) Avales concedidos

Apartado 11.4. Pasivos financieros. Avales y otras garantías concedidas

a) Avales concedidos

Subtotal entidades del grupo, multigrupo y asociadas

Entidad avalada								Avales cancelados en el ejercicio				Provisiones	
Identificación aval	NIF	Denominación	Fecha concesión aval	Fecha vencimiento aval	Finalidad aval	Avales pendientes a 1 de enero	Avales concedidos en el ejercicio	Por ejecución	Por otras causas	Total	Avales pendientes a 31 de diciembre	Ejercicio	Acumulada
						0,00 €	0,00 €	0,00 €	0,00 €	0,00 €	0,00 €	0,00 €	0,00 €
Subtotal						**0,00 €**	**0,00 €**	**0,00 €**	**0,00 €**	**0,00 €**	**0,00 €**	**0,00 €**	**0,00 €**

Subtotal otras entidades

Entidad avalada								Avales cancelados en el ejercicio				Provisiones	
Identificación aval	NIF	Denominación	Fecha concesión aval	Fecha vencimiento aval	Finalidad aval	Avales pendientes a 1 de enero	Avales concedidos en el ejercicio	Por ejecución	Por otras causas	Total	Avales pendientes a 31 de diciembre	Ejercicio	Acumulada
						0,00 €	0,00 €	0,00 €	0,00 €	0,00 €	0,00 €	0,00 €	0,00 €
Subtotal						**0,00 €**	**0,00 €**	**0,00 €**	**0,00 €**	**0,00 €**	**0,00 €**	**0,00 €**	**0,00 €**

Total avales concedidos						**0,00 €**	**0,00 €**	**0,00 €**	**0,00 €**	**0,00 €**	**0,00 €**	**0,00 €**	**0,00 €**

Memoria anual

Apartado 11.4. Pasivos financieros. Avales y otras garantías concedidas

b) Avales ejecutados

Apartado 11.4. Pasivos financieros. Avales y otras garantías concedidas

b) Avales ejecutados

Subtotal entidades del grupo, multigrupo y asociadas

Identificación aval	Entidad avalada NIF	Entidad avalada Denominación	Fecha concesión aval	Fecha vencimiento aval	Finalidad aval	Avales cancelados en el ejercicio por ejecución	Aplicación presupuestaria	Concepto no presupuestario
						0,00 €		
Subtotal						**0,00 €**		

Subtotal otras entidades

Identificación aval	Entidad avalada NIF	Entidad avalada Denominación	Fecha concesión aval	Fecha vencimiento aval	Finalidad aval	Avales cancelados en el ejercicio por ejecución	Aplicación presupuestaria	Concepto no presupuestario
						0,00 €		
Subtotal						**0,00 €**		

Total avales ejecutados	**0,00 €**	

Apartado 11.4. Pasivos financieros. Avales y otras garantías concedidas

c) Avales reintegrados

Subtotal entidades del grupo, multigrupo y asociadas

Año de ejecución	Importe reintegrado en el ejercicio	Aplicación presupuestaria	Concepto no presupuestario
	0,00 €		
Subtotal	**0,00 €**		

Subtotal otras entidades

Año de ejecución	Importe reintegrado en el ejercicio	Aplicación presupuestaria	Concepto no presupuestario
	0,00 €		
Subtotal	**0,00 €**		

Total avales reintegrados	**0,00 €**	

Apartado 11. Pasivos financieros
5. Otra información

Información adicional
No existen deudas con garantía real. No existen deudas impagadas durante el ejercicio ni otras situaciones distintas del impago que hayan otorgado al prestamista el derecho a reclamar el pago anticipado. No se han contratado derivados financieros. Asiento nº 107609 Ajuste dev Liq.def.PIE 2020 a c/p de fecha 31/12/2022 e importe 4.820.505,08 €. Asiento nº 107891 Dotación deuda a c/p del 2021 de fecha 01/01/2022 e importe 324.161,86 €. Asiento nº 107892 Traspaso deuda a l/p a c/p de fecha 31/12/2022 e importe 1.296.647,44 €. Asiento nº 107894 Intereses devengados en 2022 de fecha 31/12/2022 e importe 60.985,77 €.

Observaciones

Apartado 12. Coberturas contables

Información
No se han realizado operaciones

Observaciones

Apartado 13. Activos construidos o adquiridos para otras entidades y otras existencias

Cuenta	Descripción	Saldo inicial	Entradas	Aumentos	Salidas	Disminuciones	Correcciones valorativas (Deterioro)	Saldo final
30, 35	Mercaderías y productos terminados	0,00 €	0,00 €	0,00 €	0,00 €	0,00 €	0,00 €	0,00 €
31, 32, 33, 34, 36	Aprovisionamientos y otros	0,00 €	0,00 €	0,00 €	0,00 €	0,00 €	0,00 €	0,00 €
37	Activos construídos o adquiridos para otras entidades	0,00 €	0,00 €	0,00 €	0,00 €	0,00 €	0,00 €	0,00 €
Total		**0,00 €**	**0,00 €**	**0,00 €**	**0,00 €**	**0,00 €**	**0,00 €**	**0,00 €**

Partida balance	Importe de las correcciones valorativas	Importe revisión	Importe costes capitalizados	Limitación disponibilidad obras y otras existencias			
				Garantías	Pignoraciones	Fianzas	Otros
	0,00 €	0,00 €	0,00 €	0,00 €	0,00 €	0,00 €	0,00 €
Total	**0,00 €**	**0,00 €**	**0,00 €**	**0,00 €**	**0,00 €**	**0,00 €**	**0,00 €**

Información adicional

No se han realizado operaciones

Observaciones

Apartado 14. Moneda extranjera

1. Transacciones liquidadas a lo largo del ejercicio

Partida balance	Elementos del activo o pasivo	Importe total	Diferencias de cambio reconocidas en el resultado del ejercicio
		0,00 €	0,00 €
Total		**0,00 €**	**0,00 €**

2. Transacciones vivas o pendientes de vencimiento a fin de ejercicio

Partida balance	Elementos del activo o pasivo	Importe total	Diferencias de cambio reconocidas en el resultado del ejercicio
		0,00 €	0,00 €
Total		**0,00 €**	**0,00 €**

Información adicional
No se han realizado operaciones

Observaciones

Apartado 15. Transferencias, subvenciones y otros ingresos y gastos

1. Transferencias y subvenciones recibidas

Características	Importe recibido		Importe reintegrable	Importe no reintegrable	Cantidad imputada a resultados	
	Ejercicio 2022	Ejercicios anteriores			Ejercicio 2022	Ejercicios anteriores
PARTICIPACION DE LOS MUNICIPIOS DEL ESTADO PIE 2022	57.845.761,08 €	0,00 €	0,00 €	57.845.761,08 €	57.845.761,08 €	0,00 €
DOTACIÓN ADICIONAL DE RECURSOS PARA INCREMENTAR LA FINANCIACIÓN CON MOTIVO DE LOS SALDOS GLOBALES NEGATIVOS DE LA LIQUIDACIÓN DE LA PIE 2020- SUSTITUYE AL DRI 19857 POR ERROR APLICACIÓN PTARIA	2.728.192,27 €	0,00 €	0,00 €	2.728.192,27 €	2.728.192,27 €	0,00 €
REINTEGRO DE DICIEMBRE DE LA DEVOLUCIÓN DE LA LIQUIDACIÓN DE LA PIE 2020, SEGÚN INFO 29/12/2022	-1.205.126,27 €	0,00 €	0,00 €	-1.205.126,27 €	-1.205.126,27 €	0,00 €
INGRESO INSTITUTO NACIONAL DE ESTADÍSTICA (INE). DELEGACIÓN PROVINCIAL DE MADRID. ACTUALIZACIÓN CENSO ELECTORAL 2021	2.278,02 €	0,00 €	0,00 €	2.278,02 €	2.278,02 €	0,00 €
DEVOLUCIÓN DE LA SUBVENCIÓN DESTINADA A LA FINANCIACIÓN DE PLANES DE FORMACIÓN PARA EMPLEADOS PÚBLICOS DE LAS CORPORACIONES LOCALES, AFEDAP 2021 (DRI 19674/2021 DE 9 DE DICIEMBRE DE 2021- DG DE LA FUNCIÓN PÚBLICA	-30.455,00 €	0,00 €	0,00 €	-30.455,00 €	-30.455,00 €	0,00 €
REGULARIZACIÓN ANUALIDAD 2021 DEL CONVENIO DE COLABORACIÓN PARA LA PROMOCIÓN DE LA IGUALDAD DE OPORTUNIDADES Y ACTUACIONES CONTRA LA VIOLENCIA DE GÉNERO PARA LA PARTICIPACIÓN SOCIAL E INCORPORACIÓN DE LA PERSPECTIVA DE GÉNERO A LA ADMON PUB	-30,48 €	0,00 €	0,00 €	-30,48 €	-30,48 €	0,00 €
DEV. AYTO FUENLABRADA DE LA BESCAM 2020, RES 533/2021	-375.425,63 €	0,00 €	0,00 €	-375.425,63 €	-375.425,63 €	0,00 €
PROPUESTA DE LIQUIDACIÓN DEFINITIVA DE REINTEGRO A 19/10/2022. CONVOVATORIA DE AYUDAS P C02 I06 PRTR, RESO 9031	-48.331,83 €	0,00 €	0,00 €	-48.331,83 €	-48.331,83 €	0,00 €
DEVOLUCIÓN VOLUNTARIA DE SUBVENCIÓN PARA LA REALIZACIÓN DE ACTIVIDADES EN EL ÁMBITO DE LA SALUD 2020 (ORDEN 1724/2020), RES. 6923	-224,17 €	0,00 €	0,00 €	-224,17 €	-224,17 €	0,00 €
REINTEGRO DEL CONVENIO PARA LA REALIZACIÓN DE ACTUACIONES EN EL MARCO DEL PLAN CORRESPONSABLES 2021, RES CM 2243/2022 Y RES AYTO 9356/2022	-6.037,02 €	0,00 €	0,00 €	-6.037,02 €	-6.037,02 €	0,00 €
COMPENSACIÓN POR EL EFECTO DE LA IMPLANTACIÓN DEL SUMINISTRO INMEDIATO DE INFORMACIÓN DEL IMPUESTO DEL VALOR AÑADIDO (SII IVA) EN LA LIQUIDACIÓN DE LA PARTICIPACION DE LOS MUNICIPIOS EN LOS TRIBUTOS DEL ESTADO PIE 2017	1.225.821,87 €	0,00 €	0,00 €	1.225.821,87 €	1.225.821,87 €	0,00 €
COSTE DE ELIMINACIÓN DE RESIDUOS DEL POL. INDUSTRIAL COBO CALLEJA 2021	98.462,52 €	0,00 €	0,00 €	98.462,52 €	98.462,52 €	0,00 €

Memoria anual

Apartado 15. Transferencias, subvenciones y otros ingresos y gastos

1. Transferencias y subvenciones recibidas

COSTE DE ELIMINACIÓN DE RESIDUOS DEL POL. INDUSTRIAL SONSOLES I-14, AÑO 2021	2.578,68 €	0,00 €	0,00 €	2.578,68 €	2.578,68 €	0,00 €
COSTE DE ELIMINACIÓN DE RESIDUOS DEL POL. INDUSTRIAL ACEDINOS 2021	127,40 €	0,00 €	0,00 €	127,40 €	127,40 €	0,00 €
COSTE DE ELIMINACIÓN DE RESIDUOS DEL POL. IND LA CANTUEÑA 2021	2.088,32 €	0,00 €	0,00 €	2.088,32 €	2.088,32 €	0,00 €
COSTE DE ELIMINACIÓN DE RESIDUOS DEL POL. INDUSTRIAL LOS GALLEGOS 2021	15.278,64 €	0,00 €	0,00 €	15.278,64 €	15.278,64 €	0,00 €
COMPENSACIÓN CENTROS CONCERTADOS 2021	266.848,38 €	0,00 €	0,00 €	266.848,38 €	266.848,38 €	0,00 €
COMPENSACION FRAS COMBUSTIBLE Aplicación de la bonificación de;20cts/l del RDL 6/2022, por el consumo realizado en las estaciones de servicio	10.164,61 €	0,00 €	0,00 €	10.164,61 €	10.164,61 €	0,00 €
COMPENSADO REL P-2127-Periodo 1- 30 de noviembre de 2022 / Aplicación de la bonificación de;RDL 11/2022, por el consumo realizado en las estaciones de servicio;BP y Cepsa en Espana;	109,76 €	0,00 €	0,00 €	109,76 €	109,76 €	0,00 €
CONVENIO UNESPA EJERCICIO 2022	687.648,76 €	0,00 €	0,00 €	687.648,76 €	687.648,76 €	0,00 €
SUBVENCIÓN POR LA QUE SE APRUEBA LA CONVOCATORIA DE SUBVENCIONES PREVISTAS EN EL ART. 9 DEL RDL 11/2019, DE 20 DE SEPTIEMBRE, POR EL QUE SE ADOPTAN MEDIDAS URGENTES PARA PALIAR LOS DAÑOS CAUSADOS POR TEMPORALES Y OTRAS SITUACIONES CATASTRÓFICAS	6.993,25 €	0,00 €	0,00 €	6.993,25 €	6.993,25 €	0,00 €
CONCESION DE SUBVENCION IMPELENTACIÓN PEMAR (LINEA 754): PARA LA ADECUACIÓN DE PUNTOS LIMPIOS.	18.750,00 €	0,00 €	0,00 €	18.750,00 €	18.750,00 €	0,00 €
INTERNACIONAL CITY PARTNERSHIPS AS INTERNACIONAL DE CIUDADES ACTUANDO PARA UNA RECUPERACIÓN VERDE INCLUSIVA	4.456,00 €	0,00 €	0,00 €	4.456,00 €	4.456,00 €	0,00 €
CONVENIO PARA LA REALIZACIÓN DE ACTUACIONES EN EL MARCO DEL PLAN CORRESPONSABLES	347.833,04 €	0,00 €	0,00 €	347.833,04 €	347.833,04 €	0,00 €
ABONO SUBVENCIÓN DAÑOS OCASIONADOS POR LA BORRASCA FILOMENA, RES 702 / 2021. PARTE 1. GASTO CORRIENTE. GASTOS FINANCIADOS MEDIANTE EXP 2021/MCA_01/000033, SC FINANCIADO CON RTGG	373.907,37 €	0,00 €	0,00 €	373.907,37 €	373.907,37 €	0,00 €
SUBVENCIÓN POR LA QUE SE APRUEBA LA CONVOCATORIA DE SUBVENCIONES PREVISTAS EN EL ART. 9 DEL RDL 11/2019, DE 20 DE SEPTIEMBRE, POR EL QUE SE ADOPTAN MEDIDAS URGENTES PARA PALIAR LOS DAÑOS CAUSADOS POR TEMPORALES Y OTRAS SITUACIONES CATASTRÓFICAS	39.628,42 €	0,00 €	0,00 €	39.628,42 €	39.628,42 €	0,00 €
PIR 2016-2019 INVERSIÓN (75%) PLAN DE ACTUACIÓN DEL PROGRAMA DE INVERSIÓN REGIONAL DE LA COMUNIDAD DE MADRID PARA EL PERIODO 2016-2019	114.826,11 €	705.063,99 €	0,00 €	9.103.190,17 €	188.636,11 €	631.253,99 €

Memoria anual

Apartado 15. Transferencias, subvenciones y otros ingresos y gastos

1. Transferencias y subvenciones recibidas

2019-3-PACTO DE ESTADO VIOLENCIA 19-20. Res. de Tranferencias de la Secr. de Estado de Igualdad para el Desarrollo de neuvas o ampliadas competencias reservadas a las entidades locales en el Pacto de Estado contra la Violencia de Género para el 2019	0,00 €	51.085,49 €	0,00 €	51.097,84 €	0,00 €	51.085,49 €
(1 de 2) FEDER 233 GESTION E. (FEDER OBJ. 2.3.3 Gestión electrónica de trámites, procedimientos y documentos)	0,00 €	0,00 €	0,00 €	427.961,74 €	0,00 €	0,00 €
(1 DE 2) FEDER 233 PORTAL WEB (FEDER OBJ. 2.3.3. Portal Serivicios Ciudadanos, portal Web corporativo) Resolución R.E. nº 2019029484 de 21/10/2019	0,00 €	0,00 €	0,00 €	5.479,31 €	0,00 €	0,00 €
FEDER 632 REHA PERIURBA (FEDER OBJ. 6.3.2 Rehabilitación de Espacios Periurbanos. Fed de caminos Rurales Parque Agrario y Valdeserrano) Resolución R.E. nº 2019029484 de 21/10/2019	0,00 €	0,00 €	0,00 €	517.746,40 €	0,00 €	0,00 €
FEDER 451 ACCESOS CASCO (FEDER ORB. 4.5.1. Accesibilidad peatonal y ciclista al Caso Urbano de Fuenlabrada) Resolución R.E. nº 2019029484 de 21/10/2019	0,00 €	0,00 €	0,00 €	200.000,00 €	0,00 €	0,00 €
FEDER 431 EFI ENER CCPP (FEDER OBJ. 4.3.1 Mejora de eficiencia energética en Colegios Públicos) Resolución R.E. nº 2019029484 de 21/10/2019	0,00 €	0,00 €	0,00 €	213.875,00 €	0,00 €	0,00 €
FEDER 431 EFI ENER LUMINAR (FEDER OBJ. 4.3.1 Eficiencia energética. Sustitución de Luminarias. Mejora de cuadros eléctricos).Resolución R.E. nº 2019029484 de 21/10/2019	0,00 €	0,00 €	0,00 €	349.521,58 €	0,00 €	0,00 €
FEDER 451 RED RECARGA (FEDER OBJ. 4.5.1. Red de recarga de coche eléctrico) Resolución R.E. nº 2019029484 de 21/10/2019	0,00 €	0,00 €	0,00 €	75.000,00 €	0,00 €	0,00 €
FEDER 631 CULTURA (FEDER OBJ. 6.3.1. Inversiones en infraestructuras culturales. Mejora del C.C. Tomás y Valiente) Resolución R.E. nº 2019029484 de 21/10/2019	0,00 €	0,00 €	0,00 €	64.624,60 €	0,00 €	0,00 €
FEDER 451 ACCE SERNA 21-22 (FEDER OBJ. 4.5.1. Acceso Peatonal y Ciclista en Estación de Cercanías "La Serna") Resolución R.E. nº 2019029484 de 21/10/2019	0,00 €	0,00 €	0,00 €	492.530,91 €	0,00 €	0,00 €
2018-3-VIOLENCIA+IGUALDAD+CONCILIACION Prórroga para el año 2018 del Convenio de colaboración entre la CAM a través de la Consejería de Políticas Sociales y Familia y el Ayto de Fuenlabrada para la realización de act contra la violencia de género y	0,00 €	122.348,69 €	0,00 €	151.485,54 €	0,00 €	122.348,69 €
FEDER 451 MONITOREO 21-22 (FEDER 4.5.1. Sistema de Monitoreo y Gestión inteligente de la Movilidad Urbana) Resolución R.E. nº 2019029484 de 21/10/2019	0,00 €	0,00 €	0,00 €	125.000,00 €	0,00 €	0,00 €
2020-3-RESIDENCIA Adenda Prórroga Convenio Colaboración entre Comunidad de Madrid y Ayto Fuenlabrada para articular la atención a personas mayores en la Residencia Municipal y Centro de Día Villa Elena	0,00 €	927.814,66 €	0,00 €	929.720,20 €	0,00 €	927.814,66 €

Memoria anual

Apartado 15. Transferencias, subvenciones y otros ingresos y gastos

1. Transferencias y subvenciones recibidas

2020-3-IGUALDAD+VIOLENCIA Convenio de Colaboración entre la Comunidad de Madrid y el Ayto de Fuenlabrada para la Realización de Actuaciones contra la Violencia de Género y para la Promoción de la Igualdad de Oportunidades entre Mujeres y Hombres	0,00 €	222.145,80 €	0,00 €	222.145,80 €	0,00 €	218.267,52 €
2018-3-MILMA SUBVENCION CAPITAL PROYECTO UIA-253-MILMA EN EL MARCO DE LA INICIATIVA DE LA COMISIÓN EUROPEA INICIATIVAS INNOVADORAS URBANAS. FONDOS FEDER	476.345,50 €	1.455.329,50 €	0,00 €	1.931.675,00 €	476.345,50 €	1.455.329,50 €
2018-3-MILMA SUBVENCION CTE PROYECTO UIA-253-MILMA EN EL MARCO DE LA INICIATIVA DE LA COMISIÓN EUROPEA INICIATIVAS INNOVADORAS URBANAS. FONDOS FEDER	27.967,84 €	122.111,00 €	0,00 €	162.079,28 €	27.967,84 €	122.111,00 €
BESCAM/2018. Orden1067/2018, de 26 de octubre, del Vicepresidente, Consejero de Presidencia y Portavoz del Gobierno, por la que se determina para el año 2018 la dotación de medios personales de las Brigadas Especiales de Seguridad de la Comunidad de	0,00 €	3.093.222,43 €	0,00 €	3.330.984,00 €	0,00 €	3.093.222,43 €
2019-3-C DIA RR. Convenio de Colaboración entre la Comunidad de Madrid, a través de la Consejería de Políticas Sociales y Familia, y el Ayuntamiento de Fuenlabrada para articular la Atención a Personas Mayores en el Centro de Día Ramón Rubial de Fuen	0,00 €	188.786,52 €	0,00 €	190.288,80 €	0,00 €	188.786,52 €
2019-3-CLARA1921 Comisión Europea: Grant Agreement Sheet 847508 para el desarrollo del Proyecto CLARA (Comunidades Locales de Aprendizaje contr ael RAcismo, la Xenofobia y los discursos de odio)	827,70 €	18.038,91 €	0,00 €	18.866,61 €	1.163,23 €	17.703,38 €
(1 de 2) IDAE. MOVES BICIS: ITINERARIOS, APARCABICIS Y BICICLETAS. ANEXO INV. 2021. Inventariable	0,00 €	0,00 €	0,00 €	747.915,64 €	0,00 €	0,00 €
(2 de 2) FEDER 233 PORTAL WEB (FEDER OBJ. 2.3.3. Portal Servicios Ciudadanos, portal Web corporativo) Resolución R.E. nº 219029484 de 21/10/2019	0,00 €	0,00 €	0,00 €	119.520,69 €	0,00 €	0,00 €
2020-3-PACTO DE ESTADO VIOLENCIA 20-21,Res. de 10-12-2020, de la Secretaría de Estado de Igualdad y contra la Violencia de Género, de transferencias para el desarrollo de nuevas o ampliadas competencias reservadas a las entidades locales en el Pacto	0,00 €	37.826,71 €	0,00 €	37.839,06 €	0,00 €	37.822,24 €
2021-3-C DIA RR Adenda Prórroga Convenio de Colaboración entre la CAM y el Ayto para articular la Atención a Personas Mayores en el Centro de Día Ramón Rubial de Fuenlabrada	14.637,60 €	163.982,18 €	0,00 €	178.619,78 €	30.981,91 €	147.637,87 €
2021-3-RESIDENCIA. Adenda de Prórroga del Convenio de Colaboración entre la CAM y el Ayto. para articular la atención a personas mayores en el Centro de Día Villa Elena y la Residencia Municipal	30.493,00 €	951.707,72 €	0,00 €	1.146.771,30 €	30.493,00 €	951.707,72 €
2021-3-IGUALDAD+VIOLENCIA Prórroga para el 2021 del Convenio de Colaboración entre la CAM y el Ayto. para la realización de actuaciones contra la Violencia de Género y para la Promoción de la Igualdad de Oportunidades entre mujeres y hombres	0,00 €	222.145,80 €	0,00 €	222.145,80 €	5.209,66 €	216.936,14 €

Memoria anual

Apartado 15. Transferencias, subvenciones y otros ingresos y gastos

1. Transferencias y subvenciones recibidas

2021-3-ERASMUS+ DEPORTES	4.757,00 €	7.652,53 €	0,00 €	23.785,00 €	11.919,53 €	490,00 €
2020-3-EINFA2021 Adenda al Convenio de colaboración en materia de Educación Infantil suscrito entre la Comunidad de Madrid -Consejería de Educación e Investigación	0,00 €	2.139.572,76 €	0,00 €	2.164.790,77 €	0,00 €	2.139.572,76 €
2 de 2 FEDER 233 GESTIÓN E. (FEDER OBJ. 2.3.3. Gestión electrónica de trámites, procedimientos y documentos administrativos). Resolución R.E. nº 2019029484 de 21/10/2019	0,00 €	0,00 €	0,00 €	320.594,76 €	0,00 €	0,00 €
RD 407/2021 CONCESION DIRECTA DE SUBVENCIONES A EELL QUE PRESTAN SCIO TPPTE PCO. (DEFICIT COVID)	0,00 €	639.884,05 €	0,00 €	639.884,05 €	639.884,05 €	0,00 €
(2 de 2) IDAE. MOVES BICIS: ITINERARIOS, APARCABICIS Y BICICLETAS. ANEXO INV. 2021. Corriente	0,00 €	0,00 €	0,00 €	747.915,63 €	0,00 €	0,00 €
2022-3-ALMNOS NC 21/22	66.497,08 €	0,00 €	0,00 €	66.497,08 €	66.497,08 €	0,00 €
2022-3-PIRCO 22-26. ORDEN 730/22 CONCESION SUBV. GASTO CORRIENTE ANUALIDAD 2022	0,00 €	0,00 €	0,00 €	606.879,40 €	606.879,40 €	0,00 €
MRR SERV SOCIALES (S20-S21-S22-S33-S-65) CONV CAM PARA TRANSFORMACION CENTROS SERVICIOS SOCIALES.	2.316.459,65 €	0,00 €	0,00 €	3.083.126,32 €	0,00 €	0,00 €
2022-3-ED INFANTIL 22-23. CONVENIO CAM.	665.351,79 €	0,00 €	0,00 €	2.439.623,24 €	665.351,79 €	0,00 €
2022-3-ABSENTISMO. CONVENIO CAM PREVENCION ABSENTISMO ESCOLAR	27.062,05 €	0,00 €	0,00 €	27.062,05 €	27.062,05 €	0,00 €
2022-3-RESIDENCIA	1.072.017,15 €	0,00 €	0,00 €	1.072.017,15 €	1.072.017,15 €	0,00 €
2022-3-CENTRO DIA RR. Convenio COMUNIDAD DE MADRID	173.879,28 €	0,00 €	0,00 €	190.288,80 €	173.879,28 €	0,00 €
2022-3-ESICAM. Convenio CAM	2.450.876,40 €	0,00 €	0,00 €	2.450.876,40 €	2.450.876,40 €	0,00 €
MRR. C2I5PL/22/01032 PIREP CIFE.LINEA 1. Orden TMA/178/2022	0,00 €	0,00 €	0,00 €	3.000.000,00 €	0,00 €	0,00 €
2021-3-EINFA2122. Convenio Consejería de Educacion, Universidades Ciencia y Portavocía y Ayuntamiento de Fuenlabrada. Curso escolar 2021-2022	1.882.084,59 €	590.573,16 €	0,00 €	2.472.657,75 €	1.912.889,96 €	559.767,79 €
proyecto MUST A Lab	55.411,02 €	0,00 €	0,00 €	138.527,55 €	28.554,17 €	0,00 €
2021-3-PACTO ESTADO VIOLENCIA 21-22.Resol de 8 de sepbre 2021 de la Sª Estado de Igualdad y contra la Violencia de Género, de transferencias dllo de nuevas o ampliadas competencias reservadas a EELL en el Pacto de Estado contra la V	0,00 €	47.113,69 €	0,00 €	47.113,69 €	34.960,19 €	12.153,50 €
ORDEN CONCESION PLAN AFEDAP 2021	0,00 €	72.500,00 €	0,00 €	72.500,00 €	0,00 €	42.045,00 €
2022-3-CONVENIO SERV SOCIALES 2022	2.219.288,60 €	0,00 €	0,00 €	2.219.288,60 €	2.219.288,60 €	0,00 €
2022-3-PACTO DE ESTADO VIOLENCIA 22-23. BOE 02 de agosto de 2022. Resolución del 26 de julio de 2022 de la Secretaría de Estado de Igualdad y Contra la Violencia de Género. 2022-2023	93.718,20 €	0,00 €	0,00 €	93.718,20 €	37.412,93 €	0,00 €

Memoria anual

Apartado 15. Transferencias, subvenciones y otros ingresos y gastos

1. Transferencias y subvenciones recibidas

ORDEN TMA/957/2021. Fondos MRR. AGENDA URBANA	250.000,00 €	0,00 €	0,00 €	250.000,00 €	250.000,00 €	0,00 €
2022-3-TOXICOMAN CONVENIO ATENCION DROGODEPENDENCIAS	252.479,40 €	0,00 €	0,00 €	504.958,80 €	488.062,41 €	0,00 €
2022-3-IGUALDAD+VIOLENCIA Prórroga para el 2022 del Convenio de Colaboración entre la CAM y el Ayto. para la realización de actuaciones contra la Violencia de Género y para la Promoción de la Igualdad de Oportunidades entre mujeres y hombres	222.145,80 €	0,00 €	0,00 €	222.145,80 €	222.144,72 €	0,00 €
2022-3-AYUDAS COVID.Conv CAM Cª Familia y Juventud AYUDAS DE EMERGENCIA A FAMILIAS EN SITUACION DE VULNERAVILIDAD POR ELIMPACTO DEL COVID. Periodo 2022-2023. FSE. MARCO 2014-2020	347.372,37 €	0,00 €	0,00 €	347.372,37 €	346,00 €	0,00 €
C.01.I0. ORDEN TMA/892/2021. Convoc. de ayudas para la implantación de ZBE y transformac. digital y sostenible del tpte urbano. PRTR	5.905.056,06 €	0,00 €	0,00 €	8.748.231,19 €	2.884.621,28 €	0,00 €
C11.I03- ORDEN TER 1204/2021. CONVOC. TRANSFORMACION DIGITAL Y MODERNIZACION AAPP. PRTR	361.806,16 €	0,00 €	0,00 €	723.612,32 €	391.115,56 €	0,00 €
C.01.I0. ORDEN TMA/892/2021. Convoc. de ayudas para la implantación de ZBE y transformac. digital y sostenible del tpte urbano. AGRUPACION MUNICIPIOS. CIUDADES CONECTADAS PRTR	1.308.218,44 €	0,00 €	0,00 €	1.938.101,00 €	600.529,94 €	0,00 €
2022-3-SUBV COE. Subv. nuevos proyectos interculturales. UN VIAJE ARTISTICAMENTE NECESARIO. Colaboracion Ayto Castellón.	4.547,00 €	0,00 €	0,00 €	7.578,33 €	4.547,00 €	0,00 €
2022-3-AFEDAP. Orden de Cª Eª, Hda y Empleo concesion de subvenciones a EELL y Fed o As. municipios para la financiacion de planes de formación para empelados publicos. Convocatoria Orden 24 de marzo de 2022.	64.225,93 €	0,00 €	0,00 €	64.225,93 €	34.921,30 €	0,00 €
2021-3-PROMOCIÓN COMERCIO-Orden 28 de Febrero de 2022, del Consejero de Economía, Hacienda y Empleo, ayudas para el año 2022 dirigidas a municipios de la Comunidad de Madrid para el desarrollo de Actividades de Promoción Comercial y Ferial	10.000,00 €	0,00 €	0,00 €	10.000,00 €	10.000,00 €	0,00 €
SUBV EQUIPAMIENTO ESCENICO (Audio+ iluminacion) según Orden 1747/2022 Consejeria Cultura, Turismo y deporte. C24.I02	0,00 €	0,00 €	0,00 €	200.000,00 €	119.887,79 €	0,00 €
PLAN CORRESPONSABLES 2022. Convenio entre la Comunidad de Madrid, a través de la Consejería de Familia, Juventud y Política Social, y el Ayuntamiento de Fuenlabrada para la Realización de Actuaciones en el Marco del Plan Corresponsables.	425.663,44 €	0,00 €	0,00 €	425.663,44 €	425.663,44 €	0,00 €
PROYECTO CAMUS. CERV-2022-EQUAL	46.368,83 €	0,00 €	0,00 €	57.961,04 €	0,00 €	0,00 €
C.24.I2.P4. FONDOS BIBLIOGRAFICOS	15.191,63 €	0,00 €	0,00 €	15.200,85 €	15.191,63 €	0,00 €
Total	**82.917.063,85 €**	**11.778.905,59 €**	**0,00 €**	**118.419.770,79 €**	**78.166.789,13 €**	**10.936.056,20 €**

Memoria anual

Apartado 15. Transferencias, subvenciones y otros ingresos y gastos

2. Transferencias y subvenciones concedidas

Apartado 15. Transferencias, subvenciones y otros ingresos y gastos

2. Transferencias y subvenciones concedidas

Normativa	Importe obligaciones	NIF del perceptor	Denominación del perceptor	Finalidad	Reintegros
PRESUPUESTO 2022 TRANSF.CORRIENTE PATRONATO DE CULTURA	9.985.178,95 €	Q7855028B	PAATRONATO CULTURA	PATRONATO MUNICIPAL DE CULTURA DE FUENLABRADA	0,00 €
PRESUPUESTO 2022 TRANSF.CORRIENTE P.M.DEPORTES	9.600.000,00 €	Q2833003C	PATRONATO DEPORTES	PATRONATO MUNICIPAL DE DEPORTES DE FUENLABRADA	0,00 €
PRESUPUESTO 2022 TRANSFERENCIA CORRIENTE C.I.F.E.	3.940.000,00 €	P7805801C	C.I.F.E.	CENTRO DE INICIATIVAS Y FORMACION PARA EL EMPLEO	0,00 €
PRESUPUESTO 2022 INST.MPAL DE LA LIMPIEZA Y SS.PCOS.	2.611.814,89 €	Q7855049H	I.M.L.S.	INSTITUTO MUNICIPAL DE LIMPIEZA Y SERVICIOS	0,00 €
PRESUPUESTO 2022 INST.MPAL DE LA LIMPIEZA Y SS.PCOS.	178.263,98 €	Q7855049H	I.M.L.S.	INSTITUTO MUNICIPAL DE LIMPIEZA Y SERVICIOS	0,00 €
PRESUPUESTO 2022 INST.MPAL DE LA LIMPIEZA Y SS.PCOS.	4.298.614,83 €	Q7855049H	I.M.L.S.	INSTITUTO MUNICIPAL DE LIMPIEZA Y SERVICIOS	0,00 €
PRESUPUESTO 2022 TRANSF.CORRIENTE A O.T.A.F.	2.930.000,00 €	Q7850015D	O.T.A.F.	OFICINA TRIBUTARIA AYTO.FUENLABRADA	0,00 €
PRESUPUESTO 2022 TRANSF.CTE ANIMAJOVEN	245.000,00 €	A80159288	ANIMAJOVEN	ANIMAJOVEN SA	0,00 €
PRESUPUESTO 2022 ENCLAVE JOVEN	100.000,00 €	B82287335	ENCLAVE JOVEN	ENCLAVE JOVEN SL	0,00 €
PRESUPUESTO 2022 TRANSF.CORRIENTE A FUMECO	77.000,00 €	A78089810	FUMECO	FUENLABRADA MEDIOS DE COMUNICACION SA	0,00 €
PRESUPUESTO 2022 TRANSFERENCIA E.M.T.	600.000,00 €	A28854289	E.M.T.F.	EMT FUENLABRADA SA	0,00 €
PRESUPUESTO 2022 INST.MPAL.DE LA VIVIENDA DE FUENLABRADA, S.A	155.641,06 €	A84608462	I.M.V.F.	INSTITUTO MUNICIPAL VIVIENDA FUENLABRADA S. A	0,00 €
PRESUPUESTO 2022 TRANSF.CONSORCIO DE TRANSPORTES	2.287.602,70 €		CONSORCIO TRANSPORTES		0,00 €
PRESUPUESTO 2022 TRANSF. CONSORCIO UNED	51.309,84 €		CONSORCIO UNED		0,00 €
SUBV.EXPLOTACIÓN FUENLABRADA SPORT 10 SL	1.593.780,51 €	B86071974	FUENLABRADA SPORT 10 SL		0,00 €
SUBV.A ASOCIACIONES BENEFICO ASISTENC.	85.011,60 €	*********	varios preceptores		0,00 €
AYUDAS ASOCIACIONES DE MAYORES	55.910,00 €	*********	varios preceptores		0,00 €
ATENC.BENEFICAS Y ASISTENCIALES	1.180.989,79 €	*********	varios preceptores		0,00 €
AYUDAS SOCIALES CONVENIO REACT-EU	75.504,15 €	*********	varios preceptores		0,00 €
ATENC.BENEFICAS Y ASISTENCIALES	97.669,46 €	*********	varios preceptores		0,00 €
PROYECTOS EDUCATIVOS AMPA	54.408,90 €	*********	varios preceptores		0,00 €

Memoria anual

Apartado 15. Transferencias, subvenciones y otros ingresos y gastos

2. Transferencias y subvenciones concedidas

SUBV.A ASOCIACIONES BENEFICO ASISTENC.	28.689,74 €	*********	varios preceptores		0,00 €
AYUDAS SOC.COMEDOR Y GUARDERIA	40.689,34 €	*********	varios preceptores		0,00 €
AYUDAS SOCIALES.VIVIENDA MAYORES	23.539,47 €	*********	varios preceptores		0,00 €
SUBV.A ASOCIACIONES BENEFICO ASISTENC.	70.348,70 €	*********	varios preceptores		0,00 €
SUBV.A ASOCIACIONES BENEFICO ASISTENC.	48.799,22 €	*********	varios preceptores		0,00 €
AYUDAS SOCIALES VIOLENCIA GÉNERO	35.010,23 €	*********	varios preceptores		0,00 €
TRANSF.A ASOCIACIONES JUVENILES E INFANTILES	24.573,00 €	*********	varios preceptores		0,00 €
TRANSF A LA LIGA ESPAÑOLA	74.544,82 €		varios preceptores		0,00 €
TRANSF.A LA LIGA ESPAÑOLA	15.000,00 €		varios preceptores		0,00 €
TRANSF.A LA LIGA ESPAÑOLA	31.852,98 €		varios preceptores		0,00 €
TRANSFERENCIA CRUZ ROJA	109.335,00 €	Q2866001G	CRUZ ROJA ESPAÑOLA		0,00 €
CONVENIO ASC.PREV.R.Y ATEC.MUJER PROSTITUIDA	30.000,00 €	*********	varios preceptores		0,00 €
CONVENIO MOV.POR LA PAZ, EL DESARME Y LA LIBERTAD	40.000,00 €	*********	varios preceptores		0,00 €
OTRAS TRANSFERENCIAS (PROY.AMANECER)	146.730,50 €	*********	varios preceptores		0,00 €
SUBV.APROME	59.400,00 €	*********	varios preceptores		0,00 €
AYUDAS COMEDOR	90.451,00 €	*********	varios preceptores		0,00 €
SUBV.PROYECTOS SOCIALES INNOVADORES	40.000,00 €	*********	varios preceptores		0,00 €
AYUDAS A DOMICILIO	61.522,05 €	*********	varios preceptores		0,00 €
AYUDAS . PRODUCTOS ALIMENTARIOS	661.234,54 €	*********	varios preceptores		0,00 €
FONDO DE PROTECCIÓN A LA INFANCIA	551.375,42 €	*********	varios preceptores		0,00 €
SUBV.ENT.URBANIS.COBO CALLEJA	225.000,00 €	G82382847	ENT. URBANIST. COBO CALLEJA		0,00 €
SUBV.ENTI.URBANÍSTICAS: EL PALOMO	40.000,00 €	G83923243	ENT. URBANIST. EL PALOMO		0,00 €
SUBV.COM.PROPIET.SIERRA ELVIRA	25.000,00 €	H87820932	ENT. URBANIST. COM. PROP SIERRA ELVIRA		0,00 €
SUBV.ENT.URBANIS.LOS GALLEGOS	43.000,00 €	E78273174	ENT. URBANIST. LOS GALLEGOS		0,00 €
SUBV.UNIONES COMARCALES (UGT-CCOO)	36.000,00 €		UNIONES COMARCALES UGT-CCOO		0,00 €
SUBV.ENTI.URBANÍSTICAS: LA CANTUEÑA	70.000,00 €	G82851031	ENT. URBANIST. LA CANTUEÑA		0,00 €
SUBV.ENT.URBANÍSTICA: SONSOLES	25.000,00 €		ENT.URBANIST SONSOLES		0,00 €

Memoria anual

Apartado 15. Transferencias, subvenciones y otros ingresos y gastos

2. Transferencias y subvenciones concedidas

PROGRAMA DE APOYO A LA VIVIENDA	164.436,01 €	*********	varios preceptores		0,00 €
O.TRANSFERENCIAS.GRUPOS POLITICOS.	303.933,96 €	*********	varios preceptores		0,00 €
OTRAS TRANSFERENCIAS (AYUDAS LIBROS TEXTO)	1.249.795,00 €				0,00 €
COOPERACIÓN INTERNACIONAL	70.000,00 €	*********	varios preceptores		0,00 €
UNIVERSIAYUDAS-AYUDAS A FAMILIAS CON HIJOS UNIVERSITARIOS	620.636,56 €	*********	varios preceptores		0,00 €
TRANSFERANCIA DE CAPITAL A E.M.T.	2.369.555,24 €	A28854289	EMTF		
SUBV.CONVOCATORIA FUENTIC	134.224,13 €		FUENTIC		
SUBVENCIONES DE CAPITAL	326.025,30 €	*********	varios preceptores		
SUBV.CAPITAL A FAMILIAS Y ASOC.SIN ANIMO DE LUCRO	375.831,80 €	*********	varios preceptores		
ACUERDO DE JUNTA DE GOBIERNO LOCAL DE FECHA 13 DE MAYO (PUNTO 23) POR LA QUE SE CONVOCAN LAS SUBVENCIONES PARA LA MODERNIZACIÓN, LA INNOVACIÓN Y LA COMPETITIVIDAD DEL COMERCIO Y LA HSTELERIA LOCAL DE FUENLABRADA.	74.896,53 €	********	varios preceptores	Comercio, Turismo y Pymes	0,00 €
CONVOCATORIA PÚBLICA DE SUBVENCIONES PARA EL DESARROLLO EL PROYECTO DE COOPERACIÓN INTERNACIONAL/2022. JGL 23/09/2022 FOD. PTO 31.3	35.000,00 €	G80547565	SOLIDARIDAD, EDUCACION, DESARROLLO, SED.	Cooperación internacional para el desarrollo y cultural	0,00 €
CONVOCATORIA PÚBLICA DE SUBVENCIONES PARA EL DESARROLLO EL PROYECTO DE COOPERACIÓN INTERNACIONAL/2022. JGL 23/09/2022 FOD. PTO 31.3	35.000,00 €	G84211168	FUNDACION MOZAMBIQUE SUR	Cooperación internacional para el desarrollo y cultural	0,00 €
CABALGATA 2022. ACUERDO JGL 05/11/2021 (URGENCIA). APROBACION CONVOCATORIA DE SUBVENCIONES POR LA PARTICIPACION EN LA CABALGATA 2022	7.552,71 €	*********	varios preceptores	Cultura	0,00 €
CABALGATA 2023. ACUERDO JGL 21/10/2022 (PTO. 39.4 URGENCIA). APROBACION CONVOCATORIA DE SUBVENCIONES POR LA PARTICIPACION EN LA CABALGATA 2023	30.100,00 €	**********	varios preceptores	Cultura	0,00 €
CONVOCATORIA PROGRAMA FUENBUSES- FUENTRENES CORRESPONDIENTES AL AÑO 2022. ACUERDO JGL 28/10/2022 PTO. 23	161.446,48 €	*********	varios preceptores	Educación	0,00 €
CONVOCATORIA SUBVENCIONES PINTAMOS LA ESCUELA 2022.	170.521,40 €	*********	varios preceptores	Educación	0,00 €
CONVOCATORIA SUBVENCIONES PROYECTO AMANECER/ATARDECER. CURSO 2021/2022	146.730,50 €	*********	varios preceptores	Educación	0,00 €

Memoria anual

Apartado 15. Transferencias, subvenciones y otros ingresos y gastos

2. Transferencias y subvenciones concedidas

CONVENIO AESLEME 2022. ACUERDO JGL 24/06/2022	10.500,00 €	G80061856	ASOCIACION ESTUDIO LESION MEDULAR ESPINAL AESLEME	Educación	0,00 €
CONVENIO FUNDACIÓN AMAS SOCIAL 2022. JGL 08/07/2022	25.000,00 €	G83160416	FUNDACION AMAS SOCIAL	Educación	0,00 €
CONVENIO IES CARPE DIEM "V FERIA DE LA CIENCIA". AÑO 2022. JGL 13.05.2022	3.000,00 €	S2800676E	IES CARPE DIEM	Educación	0,00 €
CONVENIO C.P. SIERRA ELVIRA. ACUERDO JGL 21/10/2022	5.000,00 €	H87820932	COMUNIDAD DE PROPIETARIOS DE LA CALLE SIERRA ELVIRA (P.I. EL ALAMO)	Industria y Energía	0,00 €
CONVENIO C.P.PICO DE LA MIRA. ACUERDO JGL 21/10/2022	5.000,00 €	H88255260	CDAD PROPIETARIOS CALLE PICO DE LA MIRA	Industria y Energía	0,00 €
CONVENIO MESA POR LA CONVIVENCIA 2022. ACUERDO JGL 03/06/2022	20.000,00 €	G88574868	MESA POR LA CONVIVENCIA DE FUENLABRADA	Otras actuaciones de carácter económico	0,00 €
CONVENIO EXALCOHOLICOS 2022. JGL 10/06/2022	14.300,00 €	G78654480	ASOCIACION EX-ALCOHOLICOS FUENLABRADA	Servicios Sociales y Promoción Social	0,00 €
CONVOCATORIA DE SUBVENCIONES PARA PROYECTOS INNOVADORES EN MATERIA DE ACCIÓN SOCIAL PARA EL AÑO 2022-2023, DEL AREA DE BIENESTAR SOCIAL DEL AYUNTAMIENTO DE FUENLABRADA ACUERDO DE JGL DE FECHA 26 DE AGOSTO DE 2022 (PUNTO 10)	20.000,00 €	G79772018	LA RUECA ASOCIACION SOCIAL Y CULTURAL	Servicios Sociales y Promoción Social	0,00 €
CONVENIO GRUPO DE APOYO A FAMILIAS MONOPARENTALES 2022. ACUERDO JGL 10/06/2022	23.700,00 €	G80012891	GRUPO APOYO FAMILIAS MONOPARENTALES	Servicios Sociales y Promoción Social	0,00 €
CONVENIO CONSEJO DE LA JUVENTUD DE FUENLABRADA. 2022. JGL 24/06/2022	44.950,00 €	G80263486	CONSEJO DE LA JUVENTUD DE FUENLABRADA	Servicios Sociales y Promoción Social	0,00 €
CONVENIO AFAMSO. ATENCION INTEGRAL A ENFERMOS DE ALZEHIMER Y SUS FAMILIAS. AÑO 2022.	37.300,00 €	G82258401	ASOCIACION FAMILIARES ENFERMOS DE ALZEHIMER MADRID SUROESTE (AFAMSO)	Servicios Sociales y Promoción Social	0,00 €
CONVENIO DE COLABORACIÓN CON LA ASOCIACIÓN RICARDO PAMPURI. AÑO 2022. (JGL 13/05/2022)	61.100,00 €	G82310400	ASOCIACION SAN RICARDO PAMPURI	Servicios Sociales y Promoción Social	0,00 €
CONVOCATORIA DE SUBVENCIONES PARA PROYECTOS INNOVADORES EN MATERIA DE ACCIÓN SOCIAL PARA EL AÑO 2022-2023, DEL AREA DE BIENESTAR SOCIAL DEL AYUNTAMIENTO DE FUENLABRADA ACUERDO DE JGL DE FECHA 26 DE AGOSTO DE 2022 (PUNTO 10)	20.000,00 €	G82310400	ASOCIACION SAN RICARDO PAMPURI	Servicios Sociales y Promoción Social	0,00 €
CONVENIO DE COLABORACIÓN CON EL GRUPO DOCENTE ASTRONOMÍA KEPLER DE FUENLABRADA. AÑO 2022.(JGL 20/05/2022)	11.000,00 €	G82383803	GRUPO DOCENTE DE ASTRONOMIA KEPLER	Servicios Sociales y Promoción Social	0,00 €
CONVENIO DE COLABORACIÓN CON LA ASOCIACIÓN AFUJER.AÑO 2022. (JGL 22.04.2022)	6.000,00 €	G83059956	ASOCIACION FUENLABREÑA JUGADORES REHABILITACION	Servicios Sociales y Promoción Social	0,00 €

Memoria anual

Apartado 15. Transferencias, subvenciones y otros ingresos y gastos

2. Transferencias y subvenciones concedidas

CONVENIO ASOCIACION ESPIRAL LORANCA. Proyecto: ESPIRAL: Intervención social con colectivos vulnerables. ACUERDO JGL 30/09/2022	15.000,00 €	G83983270	ASOCIACION ESPIRAL LORANCA	Servicios Sociales y Promoción Social	0,00 €
CONVENIO DE COLABORACIÓN CON LA ASOCIACIÓN DE ACCIÓN SOCIAL LIBÉLULA. AÑO 2022. (JGL 22.04.2022)	81.000,00 €	G86991510	ASOCIACION DE ACCION SOCIAL LIBELULA	Servicios Sociales y Promoción Social	0,00 €
CONVENIO DE COLABORACIÓN CON LA ASOCIACIÓN COMEDOR SOCIAL LA CASITA DE FUENLABRADA. AÑO 2022.(JGL 08/04/2022)	14.000,00 €	G87025920	ASOCIACION COMEDOR LA CASITA	Servicios Sociales y Promoción Social	0,00 €
SUBVENCIÓN CRUZ ROJA 2022. JGL 30/09/2022	51.606,50 €	Q2866001G	CRUZ ROJA ESPAÑOLA	Servicios Sociales y Promoción Social	0,00 €
CONVOCATORIA DE SUBVENCIONES AYUDAS VIVIENDA JOVEN PARA LA PREVENCIÓN DE LA EXCLUSIÓN SOCIAL EN LA CIUDAD DE FUENLABRADA 2022.	164.436,01 €	*********	varios preceptores	Acceso a la vivienda y fomento de la edificación	0,00 €
CONVENIO DE COLABORACIÓN CON EL CEE JUAN XXIII DE FUENLABRADA. AÑO 2022.(JGL 20/05/2022)	3.000,00 €	Q2868171F	CPEE JUAN XXIII	Servicios Sociales y Promoción Social	0,00 €
Total	**49.762.374,80 €**				**0,00 €**

Información adicional

Siguiendo punto 15 orden OM HAP_1781_2013 se detallan aquellas subvenciones recibidas y concedidas de importe significativo.

Observaciones

Apartado 16. Provisiones y contingencias

Cuenta	Descripción	Saldo inicial	Aumentos	Disminuciones	Saldo final
14	Provisiones a largo plazo	0,00 €	0,00 €	0,00 €	0,00 €
58	Provisiones a corto plazo	2.220.725,61 €	0,00 €	1.378.831,18 €	841.894,43 €
Total		**2.220.725,61 €**	**0,00 €**	**1.378.831,18 €**	**841.894,43 €**

Información adicional

El saldo de la cuenta 585 de Provisión a corto plazo por devolución de ingresos, se corresponde a la cantidad pendiente de devolución por los recursos interpuestos al Ayuntamiento contra la liquidación del IAE 2012 e Impuesto sobre el Incremento del valor de los terrenos de naturaleza urbana.

Observaciones

DISMINUCIONES:
Aplicación de provisión IIVTNU asiento n º 107582 importe 1.240.650,62 € de fecha 30/12/2022; aplicación de provisión IAE asiento nº 107581 importe 138.180,56 € de fecha 30/12/22.

Apartado 17. Información sobre el medio ambiente

1. Obligaciones reconocidas en el ejercicio con cargo a la Política de Gastos 17 "Medio Ambiente"

Grupo de programas	Descripción	Importe
170	Administración general del medio ambiente	581.477,60 €
171	Parques y jardines	9.711.655,25 €
172	Protección y mejora del medio ambiente	113.310,99 €
Total		**10.406.443,84 €**

2. Beneficios fiscales por razones medioambientales en tributos propios

Código económico	Tributo	Importe
		0,00 €
Total		**0,00 €**

Información adicional

Observaciones

Apartado 18. Activos en estado de venta

Descripción activo	Importe
	0,00 €
Total	**0,00 €**

Información adicional
Sin operaciones

Observaciones

Apartado 19. Presentación por actividades de la cuenta del resultado económico patrimonial

GRUPO DE PROGRAMAS	GASTOS	Presupuestario 2022	No pres. 2022	Presupuestario 2021	No pres. 2021
011	Deuda Pública	32.893,17 €	13.082,37 €	31.474,18 €	17.168,20 €
130	Administración General de la Seguridad y Protección Civil	270.845,84 €	107.721,64 €	291.167,85 €	158.823,11 €
132	Seguridad y Orden Público	13.983.660,22 €	5.561.624,25 €	12.246.186,82 €	6.679.918,19 €
133	Ordenación del tráfico y del estacionamiento	729.028,90 €	289.951,61 €	542.202,81 €	295.754,95 €
135	Protección civil	4.503,75 €	1.791,25 €	1.431,03 €	780,58 €
136	Servicio de prevención y extinción de incendios	4.519.323,63 €	1.797.439,26 €	3.934.420,75 €	2.146.105,49 €
150	Administración General de Vivienda y urbanismo	3.547.998,51 €	1.411.120,85 €	2.660.149,97 €	1.451.029,98 €
151	Urbanismo: planeamiento, gestión, ejecución y disciplina urbanística	162.554,53 €	64.651,69 €	0,00 €	0,00 €
153	Vías públicas	585.698,02 €	232.945,61 €	604.343,47 €	329.650,77 €
161	Abastecimiento domiciliario de agua potable	362.060,02 €	143.999,62 €	374.524,27 €	204.291,47 €
162	Recogida, gestión y tratamiento de residuos	9.212.100,42 €	3.663.864,85 €	6.843.541,58 €	3.732.941,41 €
163	Limpieza viaria	9.750.262,25 €	3.877.904,22 €	8.650.288,14 €	4.718.466,08 €
165	Alumbrado público	3.525.334,69 €	1.402.106,93 €	1.261.100,72 €	687.891,65 €
170	Administración general del medio ambiente	581.477,60 €	231.267,06 €	552.293,92 €	301.259,34 €
171	Parques y jardines	8.898.194,91 €	3.539.017,38 €	7.989.378,16 €	4.357.960,02 €
172	Protección y mejora del medio ambiente	113.310,99 €	45.066,39 €	47.765,18 €	26.054,44 €
231	Asistencia social primaria	16.749.216,89 €	6.661.549,94 €	14.318.781,11 €	7.810.454,62 €
241	Fomento del Empleo	3.940.160,00 €	1.567.092,53 €	4.210.252,72 €	2.296.563,34 €
311	Protección de la salubridad pública	622.704,69 €	247.664,02 €	616.292,38 €	336.168,54 €
312	Hospitales, servicios asistenciales y centros de salud	0,00 €	0,00 €	34.922,60 €	19.049,20 €
320	Administración general de educación	6.649.205,81 €	2.644.542,54 €	6.871.313,94 €	3.748.090,38 €
323	Funcionamiento de centros docentes de enseñanza preescolar y primaria y educación especial	5.185.936,31 €	2.062.566,50 €	2.437.686,35 €	1.329.682,92 €
325	Vigilancia del cumplimiento de la escolaridad obligatoria	63.993,48 €	25.451,68 €	75.036,50 €	40.930,10 €
326	Servicios complementarios de educación	3.529.547,18 €	1.403.782,34 €	3.376.806,92 €	1.841.944,30 €
330	Administración general de cultura	10.066.530,64 €	4.003.691,46 €	8.861.146,38 €	4.833.482,76 €
334	Promoción cultural	3.729.045,80 €	1.483.127,54 €	2.056.419,39 €	1.121.713,52 €
338	Fiestas populares y festejos	2.733.838,32 €	1.087.310,57 €	1.105.652,41 €	603.099,38 €
340	Administración general de deportes	9.674.011,20 €	3.847.577,42 €	8.896.799,78 €	4.852.930,60 €
342	Instalaciones deportivas	1.593.780,51 €	633.883,28 €	1.413.333,37 €	770.929,88 €
422	Industria	193.953,19 €	77.139,66 €	197.767,63 €	107.876,16 €
430	Administración general de comercio, turismo y pequeñas y medianas empresas	329.166,11 €	130.916,96 €	184.843,68 €	100.826,54 €
440	Administración general del transporte	5.390.372,22 €	2.143.875,38 €	2.197.914,96 €	1.198.895,00 €
450	Administración general de Infraestructuras	726.315,26 €	288.872,33 €	764.699,97 €	417.120,31 €
459	Otras infraestructuras	453.500,00 €	180.367,41 €	361.500,00 €	197.187,13 €
491	Sociedad de la información	77.000,00 €	30.624,68 €	87.000,00 €	47.455,82 €
493	Protección de consumidores y usuarios	171.900,37 €	68.368,74 €	196.583,01 €	107.229,98 €
912	Órganos de gobierno	4.188.171,27 €	1.665.732,33 €	3.728.215,31 €	2.033.626,76 €
920	Administración General	25.167.967,53 €	10.009.881,28 €	18.826.361,63 €	10.269.201,13 €

Memoria anual

Apartado 19. Presentación por actividades de la cuenta del resultado económico patrimonial

GRUPO DE PROGRAMAS	GASTOS	Presupuestario 2022	No pres. 2022	Presupuestario 2021	No pres. 2021
922	Coordinación y organización institucional de las entidades locales	16.940,00 €	6.737,43 €	0,00 €	0,00 €
923	Información básica y estadística	161.361,76 €	64.177,29 €	155.392,42 €	84.761,78 €
924	Participación ciudadana	688.436,12 €	273.806,93 €	326.477,48 €	178.083,42 €
925	Atención a los ciudadanos	1.084.370,52 €	431.279,16 €	1.101.548,50 €	600.860,84 €
929	Imprevistos, situaciones transitorias y contingencias de ejecución	100.000,00 €	39.772,31 €	88.000,00 €	48.001,29 €
931	Política económica y fiscal	603.974,59 €	240.214,63 €	578.134,80 €	315.354,75 €
932	Gestión del sistema tributario	2.930.000,00 €	1.165.328,59 €	2.600.000,00 €	1.418.220,02 €
933	Gestión del patrimonio	174.188,22 €	69.278,67 €	146.032,72 €	79.656,36 €
934	Gestión de la deuda y de la tesorería	180.772,85 €	71.897,53 €	173.942,32 €	94.880,18 €
Total		**163.455.608,29 €**	**65.010.066,11 €**	**132.019.127,13 €**	**72.012.372,69 €**

INGRESOS	Ejercicio 2022	Ejercicio 2021
- Ingresos de gestión ordinaria	166.301.486,80 €	153.809.429,26 €
- Ingresos financieros	2.200.281,06 €	1.365.787,09 €
- Otros ingresos	55.053.847,33 €	50.814.048,98 €
Total	**223.555.615,19**	**205.989.265,33 €**

Información adicional

Observaciones

Memoria anual

Apartado 20. Operaciones por administración de recursos por cuenta de otros entes públicos

1. Obligaciones derivadas de la gestión

Apartado 20. Operaciones por administración de recursos por cuenta de otros entes públicos

1. Obligaciones derivadas de la gestión

Ente titular		Concepto		Pendiente de pago a 1 de enero	Modificaciones saldo inicial	Recaudación líquida	Reintegros	Total a pagar	Pagos realizados	Pendiente de pago a 31 de diciembre
NIF	Denominación	Código	Descripción							
				0,00 €	**0,00** €	**0,00** €	**0,00** €	**0,00** €	**0,00** €	**0,00** €
				0,00 €	0,00 €	0,00 €	0,00 €	0,00 €	0,00 €	0,00 €
Totales				**0,00** €	**0,00** €	**0,00** €	**0,00** €	**0,00** €	**0,00 €**	**0,00 €**

Apartado 20. Operaciones por administración de recursos por cuenta de otros entes públicos

2. Entes públicos, cuentas corrientes en efectivo

Ente titular		Cargo			Abono			Saldo a 31 de diciembre	
Ente	Denominación	Sal. Ini. Deudor	Pagos	Total Cargo	Sal. Ini acreed.	Cobros	Total abono	Deudor	Acreedor
		0,00 €	0,00 €	0,00 €	0,00 €	0,00 €	0,00 €	0,00 €	0,00 €
Total		**0,00 €**	**0,00 €**	**0,00 €**	**0,00 €**	**0,00 €**	**0,00 €**	**0,00 €**	**0,00 €**

Apartado 20. Operaciones por administración de recursos por cuenta de otros entes públicos

3.a) Desarrollo de la gestión. Resumen

Código	Concepto Descripción	Derechos pendientes de cobro a 1 de enero	Modificaciones saldo inicial	Derechos reconocidos	Derechos anulados	Derechos cancelados	Recaudación neta	Derechos pendientes de cobro a 31 de diciembre
		0,00 €	0,00 €	0,00 €	0,00 €	0,00 €	0,00 €	0,00 €
Total		**0,00 €**	**0,00 €**	**0,00 €**	**0,00 €**	**0,00 €**	**0,00 €**	**0,00 €**

Memoria anual

Apartado 20. Operaciones por administración de recursos por cuenta de otros entes públicos

3.b) Desarrollo de la gestión. Derechos anulados

Apartado 20. Operaciones por administración de recursos por cuenta de otros entes públicos

3.b) Desarrollo de la gestión. Derechos anulados

Concepto		Anulación de liquidaciones	Devolución de ingresos	Total derechos anulados
Concepto	Descripción			
		0,00 €	0,00 €	0,00 €
Total		**0,00 €**	**0,00 €**	**0,00 €**

Apartado 20. Operaciones por administración de recursos por cuenta de otros entes públicos

3.c) Desarrollo de la gestión. Derechos cancelados

Concepto		Cobros en especie	Insolvencias	Prescripciones	Otras causas	Total derechos cancelados
Código	Descripción					
		0,00 €	0,00 €	0,00 €	0,00 €	0,00 €
Total		**0,00 €**	**0,00 €**	**0,00 €**	**0,00 €**	**0,00 €**

Apartado 20. Operaciones por administración de recursos por cuenta de otros entes públicos

3.d) Desarrollo de la gestión. Devoluciones de ingresos

Concepto		Pendientes de pago a 1 de enero	Modificaciones saldo inicial y anulaciones	Reconocidas en el ejercicio	Total devoluciones reconocidas	Prescripciones	Pagadas en el ejercicio	Pendientes de pago a 31 de diciembre
Código	Descripción							
		0,00 €	0,00 €	0,00 €	0,00 €	0,00 €	0,00 €	0,00 €
Total		**0,00 €**	**0,00 €**	**0,00 €**	**0,00 €**	**0,00 €**	**0,00 €**	**0,00 €**

Apartado 20. Operaciones por administración de recursos por cuenta de otros entes públicos
4. Otra información

Información adicional

Observaciones

Apartado 21. Operaciones no presupuestarias de tesorería

1. Estado de deudores no presupuestarios

Cuenta	Concepto Código	Descripción	Saldo a 1 de enero	Modificaciones saldo inicial	Cargos realizados en el ejercicio	Total deudores	Abonos realizados en el ejercicio	Deudores pendientes de cobro a 31 de diciembre
270			**7.049,06 €**	**0,00 €**	**0,00** €	**7.049,06 €**	**0,00 €**	**7.049,06 €**
	10002	FIANZAS A LARGO PLAZO	7.049,06 **€**	0,00 **€**	0,00 €	7.049,06 **€**	0,00 **€**	7.049,06 **€**
275			**7.058,57 €**	**0,00 €**	**0,00** €	**7.058,57 €**	**0,00 €**	**7.058,57 €**
	10004	PROVISION DE FONDOS	7.058,57 **€**	0,00 **€**	0,00 €	7.058,57 **€**	0,00 **€**	7.058,57 **€**
440			**269.510,99 €**	**0,00 €**	**576.147,00** €	**845.657,99 €**	**594.716,88 €**	**250.941,11 €**
	10042	DEUDORES POR I.V.A.	269.510,99 **€**	0,00 **€**	576.147,00 €	845.657,99 **€**	594.716,88 **€**	250.941,11 **€**
449			**207.909,58 €**	**-1.833,33 €**	**356.118,15** €	**562.194,40 €**	**464.999,19 €**	**97.195,21 €**
	10052	DEUDORES NO PRESUPUESTARIOS	6.890,11 **€**	-1.833,33 **€**	20.030,24 €	25.087,02 **€**	22.252,61 **€**	2.834,41 **€**
	10055	OTROS DEUDORES NO PRESUPUESTARIOS	99.922,58 **€**	0,00 **€**	750,00 €	100.672,58 **€**	100.672,58 **€**	0,00 **€**
	10070	ANTICIPO PAGA PERSONAL AYUNTAMIENTO	0,00 **€**	0,00 **€**	138.772,00 €	138.772,00 **€**	138.772,00 **€**	0,00 **€**
	10150	ANTICIPOS MENSUALES AL PERSONAL	0,00 **€**	0,00 **€**	63.465,91 €	63.465,91 **€**	63.465,91 **€**	0,00 **€**
	10501	PRESTAMOS F.A.S.	101.096,89 **€**	0,00 **€**	133.100,00 €	234.196,89 **€**	139.836,09 **€**	94.360,80 **€**
4700			**19.917,39 €**	**0,00 €**	**53.895,34** €	**73.812,73 €**	**19.917,39 €**	**53.895,34 €**
	10040	HACIENDA PÚBLICA DEUDORA POR IVA	19.917,39 **€**	0,00 **€**	0,00 €	19.917,39 **€**	19.917,39 **€**	0,00 **€**
	90002	HACIENDA PUBLICA IVA A COMPENSAR	0,00 **€**	0,00 **€**	53.895,34 €	53.895,34 **€**	0,00 **€**	53.895,34 **€**
4720			**0,00 €**	**0,00 €**	**459.032,47** €	**459.032,47 €**	**459.032,47 €**	**0,00 €**
	90001	HACIENDA PÚBLICA. I.V.A. SOPORTADO	0,00 **€**	0,00 **€**	459.032,47 €	459.032,47 **€**	459.032,47 **€**	0,00 **€**
Total			**511.445,59 €**	**-1.833,33 €**	**1.445.192,96 €**	**1.954.805,22 €**	**1.538.665,93 €**	**416.139,29 €**

Apartado 21. Operaciones no presupuestarias de tesorería

2. Estado de acreedores no presupuestarios

Cuenta	Concepto Código	Descripción	Saldo a 1 de enero	Modificaciones saldo inicial	Abonos realizados en el ejercicio	Total acreedores	Cargos realizados en el ejercicio	Acreedores pendientes de pago a 31 de diciembre
180			**1.418,60 €**	**0,00 €**	**0,00 €**	**1.418,60 €**	**1.418,60 €**	**0,00 €**
	20082	FIANZAS RECIBIDAS A LARGO PLAZO	1.418,60 €	0,00 €	0,00 €	1.418,60 €	1.418,60 €	0,00 €
410			**66.745,71 €**	**0,00 €**	**459.032,47 €**	**525.778,18 €**	**446.604,83 €**	**79.173,35 €**
	20049	ACREEDORES POR IVA	66.745,71 €	0,00 €	459.032,47 €	525.778,18 €	446.604,83 €	79.173,35 €
414			**76.002,90 €**	**0,00 €**	**0,00 €**	**76.002,90 €**	**3.333,93 €**	**72.668,97 €**
	20302	CAM ACREEDORA POR RECAUD.RECURSOS	75.646,70 €	0,00 €	0,00 €	75.646,70 €	3.333,93 €	72.312,77 €
	20312	CAM.REC.CAM.IAE PROFESIONAL	356,20 €	0,00 €	0,00 €	356,20 €	0,00 €	356,20 €
419			**1.263.393,43 €**	**0,00 €**	**2.050.129,75 €**	**3.313.523,18 €**	**2.024.705,11 €**	**1.288.818,07 €**
	20052	CUENTA PUENTE ANTICIPO DIA 15	0,00 €	0,00 €	63.465,91 €	63.465,91 €	63.465,91 €	0,00 €
	20054	CUENTA PUENTE (10052)	0,00 €	0,00 €	10.027,42 €	10.027,42 €	10.027,42 €	0,00 €
	20060	RETENCIONES JUDICIALES	545,99 €	0,00 €	34.003,96 €	34.549,95 €	33.889,20 €	660,75 €
	20071	CUOTAS C.SINDICALES CC.OO.	714,00 €	0,00 €	9.164,00 €	9.878,00 €	9.066,00 €	812,00 €
	20072	CUOTAS C.SINDICALES. CCPM	340,00 €	0,00 €	3.800,00 €	4.140,00 €	3.850,00 €	290,00 €
	20073	CUOTA SINDICAL CSI.CSIF	1.186,50 €	0,00 €	14.353,50 €	15.540,00 €	14.311,50 €	1.228,50 €
	20074	CUOTAS C.SINDICALES PTAF	506,00 €	0,00 €	5.852,00 €	6.358,00 €	5.874,00 €	484,00 €
	20170	OTROS DEPOSITOS RECIBIDOS(LORANCA)	37.366,38 €	0,00 €	0,00 €	37.366,38 €	37.366,38 €	0,00 €
	20190	CUENTA PUENTE ANTICIPO PAGA	0,00 €	0,00 €	138.772,00 €	138.772,00 €	138.772,00 €	0,00 €
	20318	MILMA project FEDER	0,00 €	0,00 €	369.793,23 €	369.793,23 €	369.793,23 €	0,00 €
	20501	FONDO DE ACCION SOCIAL	0,00 €	0,00 €	137.822,23 €	137.822,23 €	137.822,23 €	0,00 €
	20504	INGRESOS DUPLICADOS	1.196.091,47 €	0,00 €	122.185,28 €	1.318.276,75 €	55.207,64 €	1.263.069,11 €
	20507	INGRESOS INDEBIDOS	535,12 €	0,00 €	1.072.167,72 €	1.072.702,84 €	1.062.877,24 €	9.825,60 €
	20700	EECC EL PALOMO	2.224,76 €	0,00 €	8.043,54 €	10.268,30 €	5.271,64 €	4.996,66 €
	20701	EECC COBO CALLEJA	23.572,00 €	0,00 €	34.319,55 €	57.891,55 €	50.513,09 €	7.378,46 €

Memoria anual

Apartado 21. Operaciones no presupuestarias de tesorería

2. Estado de acreedores no presupuestarios

Cuenta	Concepto Código	Descripción	Saldo a 1 de enero	Modificaciones saldo inicial	Abonos realizados en el ejercicio	Total acreedores	Cargos realizados en el ejercicio	Acreedores pendientes de pago a 31 de diciembre
	20702	EE CC POLIGONO CANTUEÑA	311,21 €	0,00 €	713,46 €	1.024,67 €	951,68 €	72,99 €
	20704	EE CC POLÍGONO SONSOLES	0,00 €	0,00 €	547,95 €	547,95 €	547,95 €	0,00 €
	20902	DESCUENTO GARAGE IVA R 21%	0,00 €	0,00 €	25.098,00 €	25.098,00 €	25.098,00 €	0,00 €
4190			**5.494,50 €**	**0,00 €**	**191.467,46 €**	**196.961,96 €**	**68.957,00 €**	**128.004,96 €**
	20070	CUOTAS CENTRALES SINDICALES	5.494,50 €	0,00 €	69.231,00 €	74.725,50 €	68.957,00 €	5.768,50 €
	20317	Proyecto europeo CAMUS	0,00 €	0,00 €	117.843,46 €	117.843,46 €	0,00 €	117.843,46 €
	20319	RED DE CIUDADES INTERCULTURALES	0,00 €	0,00 €	4.393,00 €	4.393,00 €	0,00 €	4.393,00 €
4750			**0,00 €**	**0,00 €**	**170.846,07 €**	**170.846,07 €**	**170.846,07 €**	**0,00 €**
	20040	HACIENDA PÚBLICA ACREEDORA POR IVA	0,00 €	0,00 €	170.846,07 €	170.846,07 €	170.846,07 €	0,00 €
4751			**1.122.350,25 €**	**0,00 €**	**8.802.371,26 €**	**9.924.721,51 €**	**8.642.347,49 €**	**1.282.374,02 €**
	20001	I.R.P.F. RENTENCIÓN TRABAJO PERSONAL	1.121.737,89 €	0,00 €	8.792.576,30 €	9.914.314,19 €	8.632.552,53 €	1.281.761,66 €
	20003	I.R.P.F.A RETENC.ARRENDAMIENT.INMUEBLES	612,36 €	0,00 €	9.794,96 €	10.407,32 €	9.794,96 €	612,36 €
4760			**381.810,52 €**	**0,00 €**	**2.397.509,75 €**	**2.779.320,27 €**	**2.358.282,46 €**	**421.037,81 €**
	20030	CUOTA DEL TRABAJADOR A LA SEGURIDAD SOCIAL	381.810,52 €	0,00 €	2.397.509,75 €	2.779.320,27 €	2.358.282,46 €	421.037,81 €
4769			**255,54 €**	**0,00 €**	**1.824,62 €**	**2.080,16 €**	**1.819,50 €**	**260,66 €**
	20031	M.U.N.P.A.L.	177,72 €	0,00 €	1.268,96 €	1.446,68 €	1.265,40 €	181,28 €
	20032	MUFACE	77,82 €	0,00 €	555,66 €	633,48 €	554,10 €	79,38 €
4770			**0,00 €**	**0,00 €**	**576.441,52 €**	**576.441,52 €**	**576.441,52 €**	**0,00 €**
	91001	HACIENDA PÚBLICA. I.V.A. REPERCUTIDO	0,00 €	0,00 €	576.441,52 €	576.441,52 €	576.441,52 €	0,00 €
521			**0,00 €**	**0,00 €**	**600,00 €**	**600,00 €**	**600,00 €**	**0,00 €**
	20400	OPERACIONES DE TESORERÍA	0,00 €	0,00 €	600,00 €	600,00 €	600,00 €	0,00 €
560			**1.066.556,65 €**	**0,00 €**	**735.432,91 €**	**1.801.989,56 €**	**379.325,11 €**	**1.422.664,45 €**
	20081	FIANZAS . METALICO.	1.066.556,65 €	0,00 €	735.432,91 €	1.801.989,56 €	379.325,11 €	1.422.664,45 €
Total			**3.984.028,10 €**	**0,00 €**	**15.385.655,81 €**	**19.369.683,91 €**	**14.674.681,62 €**	**4.695.002,29 €**

Memoria anual

Apartado 21. Operaciones no presupuestarias de tesorería.

3.a) Estado de partidas pendientes de aplicación. Cobros pendientes de aplicación

Apartado 21. Operaciones no presupuestarias de tesorería.

3.a) Estado de partidas pendientes de aplicación. Cobros pendientes de aplicación

Cuenta	Concepto Código	Descripción	Cobros pendientes de aplicación a 1 enero	Modificaciones saldo inicial	Cobros realizados en el ejercicio	Total cobros pendientes aplicación	Cobros aplicados en el ejercicio	Cobros pendientes aplicación a 31 diciembre
5500			**29.171,83 €**	**0,00 €**	**0,00 €**	**29.171,83 €**	**0,00 €**	**29.171,83 €**
	30007	INGRESOS RECURSOS GESTIONADOS POR OTROS ENTES PENDIENTES APLICACIÓN	29.171,83 €	0,00 €	0,00 €	29.171,83 €	0,00 €	29.171,83 €
554			**1.319.918,47 €**	**0,00 €**	**7.053.967,65 €**	**8.373.886,12 €**	**8.328.478,36 €**	**45.407,76 €**
	30005	INGREOS EN ENTIDAD.COLABORADORA PENDIENTES APLICACIÓN	1.316.960,97 €	0,00 €	7.053.967,65 €	8.370.928,62 €	8.328.478,36 €	42.450,26 €
	30007	INGRESOS RECURSOS GESTIONADOS POR OTROS ENTES PENDIENTES APLICACIÓN	2.957,50 €	0,00 €	0,00 €	2.957,50 €	0,00 €	2.957,50 €
Total			**1.349.090,30 €**	**0,00 €**	**7.053.967,65 €**	**8.403.057,95 €**	**8.328.478,36 €**	**74.579,59 €**

Apartado 21. Operaciones no presupuestarias de tesorería

3.b) Estado de partidas pendientes de aplicación. Pagos pendientes de aplicación

Cuenta	Concepto Código	Descripción	Pagos pendientes de aplicación a 1 enero	Modificaciones saldo inicial	Pagos realizados en el ejercicio	Total pagos pendientes aplicación	Pagos aplicados en el ejercicio	Pagos pendientes aplicación a 31 de diciembre
5581			**0,00 €**	**0,00 €**	**25.749,76 €**	**25.749,76 €**	**25.749,76 €**	**0,00 €**
	5581	Provisiones de fondos para anticipos de caja fija pendientes de justificación	0,00 €	0,00 €	25.749,76 €	25.749,76 €	25.749,76 €	0,00 €
5585			**0,00 €**	**0,00 €**	**25.749,76 €**	**25.749,76 €**	**25.749,76 €**	**0,00 €**
	5585	Libramientos para la reposición de anticipos de caja fija pendientes de pago	0,00 €	0,00 €	25.749,76 €	25.749,76 €	25.749,76 €	0,00 €
Total			**0,00 €**	**0,00 €**	**51.499,52 €**	**51.499,52 €**	**51.499,52 €**	**0,00 €**

Apartado 21. Operaciones no presupuestarias de tesorería
4. Otra información

Información adicional

Observaciones

Apartado 22. Contratación administrativa. Procedimientos de adjudicación

Tipo de contrato	Procedimiento abierto			Procedimiento restringido			Procedimiento negociado			Diálogo competitivo	Adjudicación directa	Total
	Multiplic. criterio	Único criterio	Total	Multiplic. criterio	Único criterio	Total	Con publicidad	Sin publicidad	Total			
Obras	14.158.216,88 €	613.283,79 €	14.771.500,67 €	0,00 €	0,00 €	0,00 €	0,00 €	0,00 €	0,00 €	0,00 €	6.028.916,73 €	20.800.417,40 €
Suministro	14.285.421,47 €	1.124.260,60 €	15.409.682,07 €	201.257,21 €	0,00 €	201.257,21 €	0,00 €	170.594,27 €	170.594,27 €	0,00 €	1.637.474,52 €	17.419.008,07 €
Patrimoniales	0,00 €	0,00 €	0,00 €	0,00 €	0,00 €	0,00 €	0,00 €	0,00 €	0,00 €	0,00 €	46.797,36 €	46.797,36 €
Gestión de servicios públicos	2.700.641,66 €	0,00 €	2.700.641,66 €	0,00 €	0,00 €	0,00 €	0,00 €	0,00 €	0,00 €	0,00 €	0,00 €	2.700.641,66 €
Servicios	30.730.208,69 €	81.129,67 €	30.811.338,36 €	3.093,75 €	0,00 €	3.093,75 €	0,00 €	865.118,99 €	865.118,99 €	0,00 €	6.296.242,27 €	37.975.793,37 €
Concesión de obra pública	0,00 €	0,00 €	0,00 €	0,00 €	0,00 €	0,00 €	0,00 €	0,00 €	0,00 €	0,00 €	0,00 €	0,00 €
Colaboración entre sector público y sector privado	0,00 €	0,00 €	0,00 €	0,00 €	0,00 €	0,00 €	0,00 €	0,00 €	0,00 €	0,00 €	0,00 €	0,00 €
Carácter administrativo especial	880,65 €	0,00 €	880,65 €	0,00 €	0,00 €	0,00 €	0,00 €	0,00 €	0,00 €	0,00 €	0,00 €	880,65 €
Otros	0,00 €	0,00 €	0,00 €	0,00 €	0,00 €	0,00 €	0,00 €	24.442,00 €	24.442,00 €	0,00 €	1.448.207,41 €	1.472.649,41 €
Total	**61.875.369,35 €**	**1.818.674,06 €**	**63.694.043,41 €**	**204.350,96 €**	**0,00 €**	**204.350,96 €**	**0,00 €**	**1.060.155,26 €**	**1.060.155,26 €**	**0,00 €**	**15.457.638,29 €**	**80.416.187,92 €**

Información adicional

Observaciones

Agrupación en la tabla de los distintos procedimientos de adjudicación:

- Procedimiento abierto – Multiplicidad de criterios: Abierto criterios múltiples, Abierto simplificado (solo Contrato no menor, sujeto a la Ley 9/2017 (LCSP)), Abierto simplificado sumario (solo Contrato no menor, sujeto a la Ley 9/2017 (LCSP))
- Procedimiento abierto – Único criterio: Abierto criterio precio (solo Contrato no menor, sujeto al Real Decreto Legislativo 3/2011 (TRLCSP)), Abierto único criterio (solo Contrato no menor, sujeto a la Ley 9/2017 (LCSP))
- Procedimiento restringido – Multiplicidad de criterios: Restringido criterios múltiples
- Procedimiento restringido – Único criterio: Restringido criterio precio (solo Contrato no menor, sujeto al Real Decreto Legislativo 3/2011 (TRLCSP)), Restringido único criterio (solo Contrato no menor, sujeto a la Ley 9/2017 (LCSP))
- Procedimiento negociado – Con publicidad: Negociado con publicidad (solo Contrato no menor, sujeto al Real Decreto Legislativo 3/2011 (TRLCSP)), Licitación con negociación (solo Contrato no menor, sujeto a la Ley 9/2017 (LCSP))
- Procedimiento negociado – Sin publicidad: Negociado sin publicidad
- Diálogo competitivo: Diálogo competitivo
- Adjudicación directa: Adjudicación directa, Adjudicación directa sin publicidad

Procedimientos de la LCSP 2017 que no están incluidos en la tabla: Concurso de proyectos (solo Contrato no menor, sujeto a la Ley 9/2017 (LCSP)), Asociación para la innovación (solo Contrato no menor, sujeto a la Ley 9/2017 (LCSP)), Otros.

Apartado 23. Estado de valores recibidos en depósito

Concepto	Descripción	Saldo a 1 de enero	Modificaciones saldo inicial	Depósitos recibidos en ejercicio	Total depósitos recibidos	Depósitos cancelados	Depósitos pdtes. de devolución a 31 de diciembre
70800	OTROS VALORES	91.784,24 €	0,00 €	0,00 €	91.784,24 €	0,00 €	91.784,24 €
70900	AVALES RECIBIDOS	13.758.068,79 €	0,00 €	7.422.781,49 €	21.180.850,28 €	1.558.801,95 €	19.622.048,33 €
Total		**13.849.853,03 €**	**0,00 €**	**7.422.781,49 €**	**21.272.634,52 €**	**1.558.801,95 €**	**19.713.832,57 €**

Información adicional

Observaciones

Apartado 24.1. Información presupuestaria. Ejercicio corriente

1.a) Presupuesto de gastos. Modificaciones de crédito

Aplicación presupuestaria	Descripción	Créditos extraordinarios	Suplementos de crédito	Ampliaciones de crédito	Transferencias de crédito		Incorporaciones de remanentes de crédito	Créditos generados por ingresos	Bajas por anulación	Ajustes por prórroga	Total modificaciones
					Positivas	Negativas					
2022-1011-24118-62300	INV.NUEVA EN MAQ.INST.Y UTILLAJE	0,00 €	0,00 €	0,00 €	0,00 €	0,00 €	283.235,37 €	0,00 €	188.651,64 €	0,00 €	94.583,73 €
2022-1011-24118-63200	INV.REP.EDIFICIOS Y OTRAS CONSTRUCCIONES	0,00 €	31.559,01 €	0,00 €	0,00 €	0,00 €	204.780,32 €	127.771,47 €	0,00 €	0,00 €	364.110,80 €
2022-1011-34201-62300	INV.NUEVA EN MAQ.INSTALACIONES Y UTILLAJE	0,00 €	0,00 €	0,00 €	0,00 €	0,00 €	6.537,46 €	0,00 €	0,00 €	0,00 €	6.537,46 €
2022-1012-920-21600	MTO.EQUIPOS PARA PROCESOS DE INFORMACIÓN	0,00 €	16.530,12 €	0,00 €	0,00 €	0,00 €	49.080,68 €	0,00 €	0,00 €	0,00 €	65.610,80 €
2022-1012-920-22799	O.T. REALIZADOS P.OT.EMPRESAS Y PROFESIONALES	0,00 €	0,00 €	0,00 €	0,00 €	0,00 €	2.801,01 €	0,00 €	0,00 €	0,00 €	2.801,01 €
2022-1012-920-64001	INVERSIÓN EN SOFTWARE	0,00 €	0,00 €	0,00 €	0,00 €	0,00 €	130.479,31 €	0,00 €	16.530,12 €	0,00 €	113.949,19 €
2022-1013-15001-22799	Otros trabajos realizados por otras empresas y profesionales	0,00 €	0,00 €	0,00 €	0,00 €	0,00 €	0,00 €	250.000,00 €	0,00 €	0,00 €	250.000,00 €
2022-2000-133-62300	INV.NUEVA EN MAQ.INST.Y UTILLAJE	0,00 €	0,00 €	0,00 €	0,00 €	0,00 €	309.579,85 €	689.064,84 €	0,00 €	0,00 €	998.644,69 €
2022-2000-150-22717	INST.MPAL VIVIENDA GESTIÓN REHAB.EDIFICIOS	0,00 €	0,00 €	0,00 €	0,00 €	144.358,93 €	0,00 €	0,00 €	0,00 €	0,00 €	-144.358,93 €
2022-2000-150-22799	O.T. REALIZADOS P.OT.EMPRESAS Y PROFESIONALES	0,00 €	0,00 €	0,00 €	0,00 €	100.000,00 €	0,00 €	0,00 €	0,00 €	0,00 €	-100.000,00 €
2022-2000-150-44925	INST.MPAL.DE LA VIVIENDA DE FUENLABRADA, S.A	0,00 €	0,00 €	0,00 €	0,00 €	155.641,07 €	0,00 €	0,00 €	0,00 €	0,00 €	-155.641,07 €
2022-2000-150-60000	INV.NVA.EN TERRENOS	0,00 €	0,00 €	0,00 €	0,00 €	0,00 €	170.382,75 €	0,00 €	20.604,75 €	0,00 €	149.778,00 €
2022-2000-150-60900	INVERSIÓN NUEVA EN INFRAESTRUCTURAS	0,00 €	0,00 €	0,00 €	0,00 €	0,00 €	3.674.170,15 €	3.112.315,42 €	393.556,29 €	0,00 €	6.392.929,28 €
2022-2000-150-68000	TERRENOS Y BIENES NATURALES	0,00 €	0,00 €	0,00 €	0,00 €	0,00 €	7.848.747,19 €	0,00 €	0,00 €	0,00 €	7.848.747,19 €
2022-2000-150-78001	SUBVENCIONES DE CAPITAL	0,00 €	0,00 €	0,00 €	400.000,00 €	0,00 €	0,00 €	0,00 €	0,00 €	0,00 €	400.000,00 €
2022-2000-151-21000	MTO. INFRAESTRUCTURAS Y BIENES NATURALES	0,00 €	0,00 €	0,00 €	0,00 €	0,00 €	282.798,04 €	21.789,18 €	282.798,04 €	0,00 €	21.789,18 €
2022-2000-151-60000	INV.NVA.EN TERRENOS	0,00 €	0,00 €	0,00 €	0,00 €	0,00 €	22.872,78 €	0,00 €	0,00 €	0,00 €	22.872,78 €
2022-2000-342-63200	INV.CAMPO DE FUTBOL	0,00 €	0,00 €	0,00 €	0,00 €	0,00 €	6.451.804,31 €	0,00 €	0,00 €	0,00 €	6.451.804,31 €
2022-2010-165-22100	ENERGÍA ELÉCTRICA	0,00 €	500.000,00 €	0,00 €	0,00 €	0,00 €	825.341,62 €	0,00 €	0,00 €	0,00 €	1.325.341,62 €
2022-2012-150-61900	OTRAS INV.REPOS.INFRAEST.VIARIA	0,00 €	0,00 €	0,00 €	0,00 €	0,00 €	294.201,26 €	0,00 €	0,00 €	0,00 €	294.201,26 €
2022-2012-151-62100	TERRENOS Y BIENES NATURALES	0,00 €	0,00 €	0,00 €	0,00 €	0,00 €	199.755,71 €	0,00 €	0,00 €	0,00 €	199.755,71 €
2022-2012-151-68000	TERRENOS Y BIENES NATURALES	0,00 €	0,00 €	0,00 €	0,00 €	0,00 €	739.775,17 €	0,00 €	0,00 €	0,00 €	739.775,17 €
2022-2012-15141-60500	INV.NUEVA PARQUES Y JARDINES	0,00 €	0,00 €	0,00 €	0,00 €	0,00 €	0,00 €	0,00 €	0,00 €	0,00 €	0,00 €
2022-2012-15141-68000	TERRENOS Y BIENES NATURALES	0,00 €	0,00 €	0,00 €	0,00 €	0,00 €	0,00 €	0,00 €	0,00 €	0,00 €	0,00 €
2022-2012-1522-62200	INV.EDIFICIOS Y OTRAS CONSTRUCCIONES	0,00 €	0,00 €	0,00 €	0,00 €	0,00 €	274.842,12 €	0,00 €	0,00 €	0,00 €	274.842,12 €
2022-2012-1531-60900	MEJORA Y CONSERVACIÓN INFRAESTRUCTURA URBANA	0,00 €	0,00 €	0,00 €	0,00 €	0,00 €	1.855.798,74 €	0,00 €	0,00 €	0,00 €	1.855.798,74 €

Memoria anual

Apartado 24.1. Información presupuestaria. Ejercicio corriente

1.a) Presupuesto de gastos. Modificaciones de crédito

Aplicación presupuestaria	Descripción	Créditos extraordinarios	Suplementos de crédito	Ampliaciones de crédito	Transferencias de crédito		Incorporaciones de remanentes de crédito	Créditos generados por ingresos	Bajas por anulación	Ajustes por prórroga	Total modificaciones
					Positivas	Negativas					
2022-2012-1531-61900	OTRAS INV.REPOS.INFRAEST.VIARIA	0,00 €	0,00 €	0,00 €	0,00 €	0,00 €	0,00 €	0,00 €	0,00 €	0,00 €	0,00 €
2022-2012-1532-61900	OTRAS INV.REPOS.INFRAEST.VIARIA	0,00 €	213.973,70 €	0,00 €	0,00 €	0,00 €	5.175.700,30 €	334.650,00 €	42.508,01 €	0,00 €	5.681.815,99 €
2022-2012-16041-62200	INV.EDIFICIOS Y OTRAS CONSTRUCCIONES	0,00 €	0,00 €	0,00 €	0,00 €	0,00 €	0,00 €	0,00 €	0,00 €	0,00 €	0,00 €
2022-2012-165-61900	OTRAS INV.REPOS.INFRAEST.VIARIA	0,00 €	0,00 €	0,00 €	0,00 €	0,00 €	506.821,46 €	0,00 €	0,00 €	0,00 €	506.821,46 €
2022-2012-165-62300	INV.NUEVA EN MAQ.INST.Y UTILLAJE	0,00 €	0,00 €	0,00 €	0,00 €	0,00 €	1.204.154,72 €	0,00 €	0,00 €	0,00 €	1.204.154,72 €
2022-2012-231-63200	INV.REP.EDIFICIOS Y OTRAS CONSTRUCCIONES	0,00 €	0,00 €	0,00 €	0,00 €	0,00 €	449.955,19 €	0,00 €	0,00 €	0,00 €	449.955,19 €
2022-2012-333-60900	OTRAS INV.N.INFRAESTRUCTURAS	0,00 €	0,00 €	0,00 €	0,00 €	0,00 €	85.162,75 €	74.425,94 €	0,00 €	0,00 €	159.588,69 €
2022-2012-334-63200	INV.REP.EDIFICIOS Y OTRAS CONSTRUCCIONES	0,00 €	0,00 €	0,00 €	0,00 €	0,00 €	20.904,24 €	0,00 €	14,31 €	0,00 €	20.889,93 €
2022-2012-933-63200	INV.REP.EDIFICIOS Y OTRAS CONSTRUCCIONES	0,00 €	950.000,00 €	0,00 €	0,00 €	0,00 €	2.049.621,21 €	0,00 €	0,00 €	0,00 €	2.999.621,21 €
2022-2021-1621-22103	COMBUSTIBLES Y CARBURANTES	0,00 €	270.000,00 €	0,00 €	0,00 €	0,00 €	0,00 €	0,00 €	0,00 €	0,00 €	270.000,00 €
2022-2021-1621-61900	OTRAS INV.REPOS.INFRAEST.VIARIA	0,00 €	0,00 €	0,00 €	0,00 €	0,00 €	190.476,89 €	0,00 €	0,00 €	0,00 €	190.476,89 €
2022-2021-1621-62400	INV.NUEVA MATERIAL DE TRANSPORTE	0,00 €	0,00 €	0,00 €	0,00 €	0,00 €	1.361.019,25 €	0,00 €	0,00 €	0,00 €	1.361.019,25 €
2022-2021-16231-22199	Otros suministros	0,00 €	0,00 €	0,00 €	0,00 €	0,00 €	572,33 €	0,00 €	0,00 €	0,00 €	572,33 €
2022-2021-16231-22602	Publicidad y propaganda	0,00 €	0,00 €	0,00 €	0,00 €	0,00 €	9.861,50 €	0,00 €	0,00 €	0,00 €	9.861,50 €
2022-2021-16231-22700	TRAB.REALIZ.OT. EMPRESAS Y PROF. LIMP Y ASEO	0,00 €	0,00 €	0,00 €	10.000,00 €	0,00 €	232.184,80 €	266.262,28 €	0,00 €	0,00 €	508.447,08 €
2022-2021-16231-22799	TRABAJOS CON EMPRESAS Y PROFESIONALES	0,00 €	0,00 €	0,00 €	0,00 €	0,00 €	30.792,40 €	0,00 €	0,00 €	0,00 €	30.792,40 €
2022-2021-16231-48900	OTRAS TRANSFERENCIAS	0,00 €	0,00 €	0,00 €	0,00 €	10.000,00 €	32.400,92 €	0,00 €	0,00 €	0,00 €	22.400,92 €
2022-2021-16231-62300	INV.NUEVA EN MAQ.INST.Y UTILLAJE	0,00 €	0,00 €	0,00 €	0,00 €	0,00 €	19.324,41 €	0,00 €	0,00 €	0,00 €	19.324,41 €
2022-2021-16232-22700	CONVENIO PLANTA DE RECICLAJE	0,00 €	0,00 €	0,00 €	0,00 €	0,00 €	12.391,29 €	0,00 €	0,00 €	0,00 €	12.391,29 €
2022-2021-163-12101	COMPLEMENTO ESPECIFICO PERSONAL FUNCIONARIO	0,00 €	0,00 €	0,00 €	0,00 €	100.000,00 €	0,00 €	0,00 €	0,00 €	0,00 €	-100.000,00 €
2022-2021-171-61900	MEJORA ESPACIO PÚBLICO	0,00 €	0,00 €	0,00 €	0,00 €	0,00 €	2.971.542,52 €	0,00 €	0,00 €	0,00 €	2.971.542,52 €
2022-2023-151-22706	ESTUDIOS Y TRABAJOS TÉCNICOS. PMUS	0,00 €	0,00 €	0,00 €	0,00 €	0,00 €	60.500,00 €	0,00 €	0,00 €	0,00 €	60.500,00 €
2022-2023-440-22706	ESTUDIOS Y TRABAJOS TCOS. MOVES IDAE	0,00 €	0,00 €	0,00 €	0,00 €	0,00 €	141.743,41 €	707.689,00 €	0,00 €	0,00 €	849.432,41 €
2022-2023-440-45390	TRANSF.CONSORCIO DE TRANSPORTES	0,00 €	196.141,84 €	0,00 €	0,00 €	0,00 €	639.884,05 €	0,00 €	0,00 €	0,00 €	836.025,89 €
2022-2023-440-62300	INV.NUEVA EN MAQ.INST.Y UTILLAJE	0,00 €	0,00 €	0,00 €	0,00 €	0,00 €	133.705,00 €	0,00 €	133.705,00 €	0,00 €	0,00 €
2022-2023-440-62400	INV.NUEVA MATERIAL DE TRANSPORTE	0,00 €	0,00 €	0,00 €	0,00 €	0,00 €	4.537.500,00 €	0,00 €	1.464.100,00 €	0,00 €	3.073.400,00 €
2022-2023-440-62500	INV.NVA.INSTALACIÓN MOVES IDAE	0,00 €	0,00 €	0,00 €	0,00 €	0,00 €	1.300.831,27 €	0,00 €	0,00 €	0,00 €	1.300.831,27 €

Memoria anual

Apartado 24.1. Información presupuestaria. Ejercicio corriente

1.a) Presupuesto de gastos. Modificaciones de crédito

Aplicación presupuestaria	Descripción	Créditos extraordinarios	Suplementos de crédito	Ampliaciones de crédito	Transferencias de crédito		Incorporaciones de remanentes de crédito	Créditos generados por ingresos	Bajas por anulación	Ajustes por prórroga	Total modificaciones
					Positivas	Negativas					
2022-2023-440-74015	TRANSFERANCIA DE CAPITAL A E.M.T.	0,00 €	0,00 €	0,00 €	0,00 €	0,00 €	0,00 €	2.369.555,24 €	0,00 €	0,00 €	2.369.555,24 €
2022-3021-1532-61900	REHABILITACIÓN POLÍGONOS INDUSTRIALES	0,00 €	0,00 €	0,00 €	0,00 €	0,00 €	1.125.273,87 €	0,00 €	125.273,87 €	0,00 €	1.000.000,00 €
2022-3021-430-22799	OTROS TRABAJOS CON EMPRESAS DEL EXTERIOR	0,00 €	0,00 €	0,00 €	0,00 €	192.000,00 €	0,00 €	0,00 €	0,00 €	0,00 €	-192.000,00 €
2022-3021-430-48900	OTRAS TRANSFERENCIAS	0,00 €	0,00 €	0,00 €	100.000,00 €	0,00 €	0,00 €	0,00 €	0,00 €	0,00 €	100.000,00 €
2022-3021-459-48214	SUBV.ENT.URBANIS.COBO CALLEJA	0,00 €	0,00 €	0,00 €	50.000,00 €	0,00 €	0,00 €	0,00 €	0,00 €	0,00 €	50.000,00 €
2022-3021-459-48224	SUBV.ENTI.URBANÍSTICAS: EL PALOMO	0,00 €	0,00 €	0,00 €	8.000,00 €	0,00 €	0,00 €	0,00 €	0,00 €	0,00 €	8.000,00 €
2022-3021-459-48233	SUBV.COM.PROPIET.SIERRA ELVIRA	0,00 €	0,00 €	0,00 €	1.000,00 €	0,00 €	0,00 €	0,00 €	0,00 €	0,00 €	1.000,00 €
2022-3021-459-48234	SUBV.ENT.URBANIS.LOS GALLEGOS	0,00 €	0,00 €	0,00 €	8.000,00 €	0,00 €	0,00 €	0,00 €	0,00 €	0,00 €	8.000,00 €
2022-3021-459-48244	SUBV.ENTIDAD URBANÍSTICA VEREDA DEL TEMPRANAR	0,00 €	0,00 €	0,00 €	2.000,00 €	0,00 €	0,00 €	0,00 €	0,00 €	0,00 €	2.000,00 €
2022-3021-459-48254	SUBV.ENTIDAD URBANÍSTICA LA VEGA	0,00 €	0,00 €	0,00 €	2.000,00 €	0,00 €	0,00 €	0,00 €	0,00 €	0,00 €	2.000,00 €
2022-3021-459-48264	SUBV.ENTI.URBANÍSTICAS: LA CANTUEÑA	0,00 €	0,00 €	0,00 €	10.000,00 €	0,00 €	0,00 €	0,00 €	0,00 €	0,00 €	10.000,00 €
2022-3021-459-48274	SUBV.ENTIDAD URBANÍSTICA ACEDINOS	0,00 €	0,00 €	0,00 €	2.000,00 €	0,00 €	0,00 €	0,00 €	0,00 €	0,00 €	2.000,00 €
2022-3021-459-48294	SUBV.ENT.URBANÍSTICA: SONSOLES	0,00 €	0,00 €	0,00 €	5.000,00 €	0,00 €	0,00 €	0,00 €	0,00 €	0,00 €	5.000,00 €
2022-3021-459-48295	COMUN.PROP.POZOBLANCO	0,00 €	0,00 €	0,00 €	1.000,00 €	0,00 €	0,00 €	0,00 €	0,00 €	0,00 €	1.000,00 €
2022-3021-459-48296	COMUN.PROP.PICO DE LA MIRA	0,00 €	0,00 €	0,00 €	1.000,00 €	0,00 €	0,00 €	0,00 €	0,00 €	0,00 €	1.000,00 €
2022-3021-459-48297	SUBV ENTIDAD URBANISTICA SEVILLA	0,00 €	0,00 €	0,00 €	2.000,00 €	0,00 €	0,00 €	0,00 €	0,00 €	0,00 €	2.000,00 €
2022-3051-920-13100	RETRIBUCIONES BASICAS LABORAL TEMPORAL	0,00 €	386.554,77 €	0,00 €	0,00 €	0,00 €	0,00 €	0,00 €	0,00 €	0,00 €	386.554,77 €
2022-3051-920-13101	HORAS EXTRAORDINARIAS	0,00 €	0,00 €	0,00 €	0,00 €	640.000,00 €	0,00 €	0,00 €	0,00 €	0,00 €	-640.000,00 €
2022-3051-920-15100	GRATIFICACIONES	0,00 €	0,00 €	0,00 €	500.000,00 €	0,00 €	0,00 €	0,00 €	0,00 €	0,00 €	500.000,00 €
2022-3051-920-16209	Otros gastos sociales	0,00 €	0,00 €	0,00 €	645.000,00 €	0,00 €	0,00 €	0,00 €	0,00 €	0,00 €	645.000,00 €
2022-3051-920-22732	O.T.E.EXT.FORMACIàN	0,00 €	0,00 €	0,00 €	0,00 €	0,00 €	4.800,00 €	0,00 €	0,00 €	0,00 €	4.800,00 €
2022-3051-92005-22732	TRAB.EMPRESAS EXTERIOR FORMACIÓN	0,00 €	0,00 €	0,00 €	0,00 €	0,00 €	25.655,00 €	64.225,93 €	0,00 €	0,00 €	89.880,93 €
2022-3052-920-22100	SUMINISTROS ENERGIA ELECTRICA	0,00 €	0,00 €	0,00 €	0,00 €	0,00 €	703.287,37 €	0,00 €	0,00 €	0,00 €	703.287,37 €
2022-3052-920-22102	SUMINISTROS GAS	0,00 €	359.808,13 €	0,00 €	0,00 €	0,00 €	40.960,46 €	0,00 €	0,00 €	0,00 €	400.768,59 €
2022-3052-920-22103	SUM. COMBUSTIBLES Y CARBURANTES	0,00 €	12.750,00 €	0,00 €	0,00 €	0,00 €	0,00 €	0,00 €	0,00 €	0,00 €	12.750,00 €
2022-3052-920-41018	INST.MPAL DE LA LIMPIEZA Y SS.PCOS.	0,00 €	0,00 €	0,00 €	640.000,00 €	0,00 €	0,00 €	0,00 €	0,00 €	0,00 €	640.000,00 €
2022-3052-920-62300	INV.NUEVA EN MAQ.INST.Y UTILLAJE	0,00 €	0,00 €	0,00 €	0,00 €	0,00 €	20.000,00 €	0,00 €	0,00 €	0,00 €	20.000,00 €
2022-3052-920-62400	INV.NUEVA MATERIAL DE TRANSPORTE	0,00 €	0,00 €	0,00 €	0,00 €	0,00 €	150.000,00 €	0,00 €	0,00 €	0,00 €	150.000,00 €

Memoria anual

Apartado 24.1. Información presupuestaria. Ejercicio corriente

1.a) Presupuesto de gastos. Modificaciones de crédito

Aplicación presupuestaria	Descripción	Créditos extraordinarios	Suplementos de crédito	Ampliaciones de crédito	Transferencias de crédito		Incorporaciones de remanentes de crédito	Créditos generados por ingresos	Bajas por anulación	Ajustes por prórroga	Total modificaciones
					Positivas	Negativas					
2022-3052-920-63200	INV.REP.EDIFICIOS Y OTRAS CONSTRUCCIONES	0,00 €	0,00 €	0,00 €	0,00 €	0,00 €	1.000.000,00 €	200.000,00 €	97.402,27 €	0,00 €	1.102.597,73 €
2022-3054-920-22103	COMBUSTIBLES Y CARBURANTES	0,00 €	56.850,00 €	0,00 €	0,00 €	0,00 €	0,00 €	0,00 €	0,00 €	0,00 €	56.850,00 €
2022-4051-330-41012	TRANSF.CORRIENTE PATRONATO DE CULTURA	0,00 €	0,00 €	0,00 €	335.178,95 €	0,00 €	0,00 €	0,00 €	0,00 €	0,00 €	335.178,95 €
2022-4051-3321-62500	INV.NVA.MOBILIARIO	0,00 €	0,00 €	0,00 €	0,00 €	0,00 €	16.828,68 €	0,00 €	0,00 €	0,00 €	16.828,68 €
2022-4051-333-62901	INV. N FONDO BIBLIOTECAS	0,00 €	0,00 €	0,00 €	0,00 €	0,00 €	0,00 €	15.200,85 €	0,00 €	0,00 €	15.200,85 €
2022-4051-333-63200	INV.REP.EDIFICIOS Y OTRAS CONSTRUCCIONES	0,00 €	0,00 €	0,00 €	0,00 €	0,00 €	484.785,30 €	0,00 €	0,00 €	0,00 €	484.785,30 €
2022-4051-338-22609	GTOS.DIV.ACTIV.FESTEJOS POPULARES	0,00 €	0,00 €	0,00 €	25.297,55 €	0,00 €	0,00 €	0,00 €	0,00 €	0,00 €	25.297,55 €
2022-4051-338-48100	PREMIOS,BECAS Y PENSIONES DE ESTUDIO E I	0,00 €	0,00 €	0,00 €	0,00 €	7.750,26 €	0,00 €	0,00 €	0,00 €	0,00 €	-7.750,26 €
2022-4051-338-48900	OTRAS TRANSFERENCIAS	0,00 €	0,00 €	0,00 €	0,00 €	17.547,29 €	0,00 €	0,00 €	0,00 €	0,00 €	-17.547,29 €
2022-4051-338-62300	INV.NUEVA EN MAQ.INST.Y UTILLAJE	0,00 €	0,00 €	0,00 €	0,00 €	0,00 €	1.747,07 €	0,00 €	0,00 €	0,00 €	1.747,07 €
2022-4061-340-16000	SEGURIDAD SOCIAL	0,00 €	0,00 €	0,00 €	0,00 €	0,00 €	21.300,00 €	0,00 €	0,00 €	0,00 €	21.300,00 €
2022-4061-340-22609	GTOS.DIV.ACTIV.CULTURALES Y DEPORTIVAS	0,00 €	20.000,00 €	0,00 €	32.891,20 €	0,00 €	0,00 €	0,00 €	0,00 €	0,00 €	52.891,20 €
2022-4061-340-22799	OTROS TRABAJOS CON EMPRESAS Y PROFESIONALES	0,00 €	0,00 €	0,00 €	0,00 €	0,00 €	1.995,00 €	0,00 €	0,00 €	0,00 €	1.995,00 €
2022-4061-340-41013	TRANSF.CORRIENTE P.M.DEPORTES	0,00 €	0,00 €	0,00 €	52.000,00 €	0,00 €	0,00 €	0,00 €	0,00 €	0,00 €	52.000,00 €
2022-4061-342-47901	SUBV.EXPLOTACIÓN FUENLABRADA SPORT 10 SL	0,00 €	639.351,03 €	0,00 €	0,00 €	0,00 €	0,00 €	0,00 €	0,00 €	0,00 €	639.351,03 €
2022-4061-342-63200	MEJORAS EN POLIDEPORTIVOS MUNICIPALES	0,00 €	0,00 €	0,00 €	0,00 €	0,00 €	1.343.593,46 €	0,00 €	0,00 €	0,00 €	1.343.593,46 €
2022-4061-342-63300	INV.REP.MAQUINARIA, INSTALACIONES Y UTILLAJE	0,00 €	0,00 €	0,00 €	0,00 €	0,00 €	3.258,75 €	0,00 €	0,00 €	0,00 €	3.258,75 €
2022-4061-920-62600	INV.NUEVA EQUIPO PROCESO INFORMATICO	0,00 €	0,00 €	0,00 €	0,00 €	0,00 €	2.892,43 €	0,00 €	0,00 €	0,00 €	2.892,43 €
2022-4061-933-63200	INV.REP.EDIFICIOS Y OTRAS CONSTRUCCIONES	0,00 €	0,00 €	0,00 €	0,00 €	0,00 €	265,64 €	0,00 €	0,00 €	0,00 €	265,64 €
2022-4071-333-62500	INV.NVA.MOBILIARIO	0,00 €	0,00 €	0,00 €	0,00 €	0,00 €	89.587,21 €	0,00 €	0,00 €	0,00 €	89.587,21 €
2022-4071-333-63200	INV.REP.EDIFICIOS Y OTRAS CONSTRUCCIONES	0,00 €	0,00 €	0,00 €	0,00 €	0,00 €	234.014,07 €	8.572,76 €	0,00 €	0,00 €	242.586,83 €
2022-4071-334-22799	OTROS TRABAJOS CON EMPRESAS Y PROFESIONALES	0,00 €	0,00 €	0,00 €	0,00 €	48.000,00 €	0,00 €	0,00 €	0,00 €	0,00 €	-48.000,00 €
2022-4071-334-44910	TRANSF.CTE ANIMAJOVEN	0,00 €	0,00 €	0,00 €	45.000,00 €	0,00 €	0,00 €	0,00 €	0,00 €	0,00 €	45.000,00 €
2022-4071-334-48011	TRANSF.AL CONSEJO DE LA JUVENTUD	0,00 €	0,00 €	0,00 €	0,00 €	1.500,00 €	0,00 €	0,00 €	0,00 €	0,00 €	-1.500,00 €
2022-4071-334-62600	INV.NUEVA EQUIPO PROCESO INFORMATICO	0,00 €	0,00 €	0,00 €	0,00 €	0,00 €	15.190,00 €	0,00 €	0,00 €	0,00 €	15.190,00 €
2022-4071-334-78001	SUBVENCIONES DE CAPITAL	0,00 €	0,00 €	0,00 €	3.000,00 €	0,00 €	0,00 €	0,00 €	0,00 €	0,00 €	3.000,00 €
2022-4071-334-78011	SUBV.CONSEJO JUVENT.DE FUENLABRADA	0,00 €	0,00 €	0,00 €	1.500,00 €	0,00 €	0,00 €	0,00 €	0,00 €	0,00 €	1.500,00 €
2022-4081-924-16000	SEGURIDAD SOCIAL	0,00 €	0,00 €	0,00 €	0,00 €	0,00 €	0,00 €	124.917,93 €	0,00 €	0,00 €	124.917,93 €
2022-4081-924-22799	O.T. REALIZADOS P.OT.EMPRESAS Y PROFESIONALES	0,00 €	0,00 €	0,00 €	0,00 €	0,00 €	0,00 €	71.570,66 €	0,00 €	0,00 €	71.570,66 €

Memoria anual

Apartado 24.1. Información presupuestaria. Ejercicio corriente

1.a) Presupuesto de gastos. Modificaciones de crédito

Aplicación presupuestaria	Descripción	Créditos extraordinarios	Suplementos de crédito	Ampliaciones de crédito	Transferencias de crédito		Incorporaciones de remanentes de crédito	Créditos generados por ingresos	Bajas por anulación	Ajustes por prórroga	Total modificaciones
					Positivas	Negativas					
2022-4131-231-22300	TRANSPORTES	0,00 €	0,00 €	0,00 €	0,00 €	30.000,00 €	0,00 €	0,00 €	0,00 €	0,00 €	-30.000,00 €
2022-5011-231-16000	SEGURIDAD SOCIAL	0,00 €	0,00 €	0,00 €	100.000,00 €	0,00 €	0,00 €	0,00 €	0,00 €	0,00 €	100.000,00 €
2022-5011-231-22699	OTROS GASTOS DIVERSOS	0,00 €	0,00 €	0,00 €	0,00 €	9.800,00 €	0,00 €	0,00 €	0,00 €	0,00 €	-9.800,00 €
2022-5011-231-22799	OTROS TRABAJOS REALIZADOS POR OTRAS EMPRESAS Y PRO	0,00 €	0,00 €	0,00 €	0,00 €	0,00 €	0,00 €	7.578,33 €	0,00 €	0,00 €	7.578,33 €
2022-5011-231-48008	AYUDAS SOCIALES VIOLENCIA GÉNERO	0,00 €	0,00 €	0,00 €	36.543,05 €	0,00 €	0,00 €	0,00 €	0,00 €	0,00 €	36.543,05 €
2022-5011-231-48028	SUBV.APROME	0,00 €	0,00 €	0,00 €	3.700,00 €	0,00 €	0,00 €	0,00 €	0,00 €	0,00 €	3.700,00 €
2022-5011-231-48212	SUBV.ASOC. S.RICARDO PAMPURI	0,00 €	0,00 €	0,00 €	6.100,00 €	0,00 €	0,00 €	0,00 €	0,00 €	0,00 €	6.100,00 €
2022-5011-231-63200	RESIDENCIA DE MAYORES VILLA HELENA	0,00 €	0,00 €	0,00 €	0,00 €	0,00 €	449.955,19 €	1.500.000,00 €	375.000,00 €	0,00 €	1.574.955,19 €
2022-5011-231-64100	MEJORA TECNOLÓGICA CENTRO SS	0,00 €	0,00 €	0,00 €	0,00 €	0,00 €	0,00 €	283.126,32 €	0,00 €	0,00 €	283.126,32 €
2022-5011-23107-16000	SEGURIDAD SOCIAL	0,00 €	0,00 €	0,00 €	125.000,00 €	0,00 €	0,00 €	0,00 €	0,00 €	0,00 €	125.000,00 €
2022-5011-23107-22100	ENERGÍA ELÉCTRICA	0,00 €	0,00 €	0,00 €	0,00 €	0,00 €	1.199,25 €	0,00 €	0,00 €	0,00 €	1.199,25 €
2022-5011-23107-22799	OTROS TRABAJOS CON EMPRESAS Y PROFESIONALES	0,00 €	0,00 €	0,00 €	0,00 €	0,00 €	0,00 €	5.134,11 €	0,00 €	0,00 €	5.134,11 €
2022-5011-23110-22100	SUMINISTROS ENERGIA ELECTRICA	0,00 €	0,00 €	0,00 €	0,00 €	0,00 €	18.965,44 €	0,00 €	0,00 €	0,00 €	18.965,44 €
2022-5011-23110-48035	AYUDAS . PRODUCTOS ALIMENTARIOS	0,00 €	0,00 €	0,00 €	0,00 €	348.000,00 €	0,00 €	0,00 €	0,00 €	0,00 €	-348.000,00 €
2022-5011-23111-48003	SUBVENCIÓN ADAPTACIÓN VIVIENDAS (MRR)	0,00 €	0,00 €	0,00 €	0,00 €	0,00 €	0,00 €	533.333,33 €	0,00 €	0,00 €	533.333,33 €
2022-5011-23114-48000	AYUDAS SOCIALES CONVENIO REACT-EU	0,00 €	0,00 €	0,00 €	348.000,00 €	0,00 €	0,00 €	0,00 €	0,00 €	0,00 €	348.000,00 €
2022-5011-23161-22799	O.T. REALIZADOS P.OT.EMPRESAS Y PROFESIONALES	0,00 €	0,00 €	0,00 €	0,00 €	0,00 €	23.864,60 €	0,00 €	0,00 €	0,00 €	23.864,60 €
2022-5012-23124-22100	SUMINISTROS ENERGIA ELECTRICA	0,00 €	0,00 €	0,00 €	0,00 €	0,00 €	10.170,14 €	0,00 €	0,00 €	0,00 €	10.170,14 €
2022-5012-23124-22102	SUMINISTROS GAS	0,00 €	49.347,45 €	0,00 €	0,00 €	0,00 €	23.860,03 €	0,00 €	0,00 €	0,00 €	73.207,48 €
2022-5012-23124-22799	O.T. REALIZADOS P.OT.EMPRESAS Y PROFESIONALES	0,00 €	0,00 €	0,00 €	0,00 €	55.314,67 €	0,00 €	0,00 €	0,00 €	0,00 €	-55.314,67 €
2022-5012-23124-62300	INV.NUEVA EN MAQ.INST.Y UTILLAJE	0,00 €	0,00 €	0,00 €	10.489,67 €	0,00 €	0,00 €	0,00 €	0,00 €	0,00 €	10.489,67 €
2022-5012-23124-62500	INV.NVA.MOBILIARIO	0,00 €	0,00 €	0,00 €	40.000,00 €	0,00 €	0,00 €	0,00 €	0,00 €	0,00 €	40.000,00 €
2022-5012-23124-63300	INV.REP.MAQUINARIA	0,00 €	0,00 €	0,00 €	4.825,00 €	0,00 €	0,00 €	0,00 €	0,00 €	0,00 €	4.825,00 €
2022-5021-231-22699	OTROS GASTOS DIVERSOS	0,00 €	0,00 €	0,00 €	40.351,30 €	0,00 €	0,00 €	0,00 €	0,00 €	0,00 €	40.351,30 €
2022-5021-231-22799	O.T. REALIZADOS P.OT.EMPRESAS Y PROFESIONALES	0,00 €	0,00 €	0,00 €	0,00 €	22.270,61 €	0,00 €	0,00 €	0,00 €	0,00 €	-22.270,61 €
2022-5021-231-48003	SUBV.A ASOCIACIONES BENEFICO ASISTENC.	0,00 €	0,00 €	0,00 €	0,00 €	4.651,30 €	0,00 €	0,00 €	0,00 €	0,00 €	-4.651,30 €
2022-5021-231-48016	TRANSFERENCIA CRUZ ROJA	0,00 €	0,00 €	0,00 €	0,00 €	665,00 €	0,00 €	0,00 €	0,00 €	0,00 €	-665,00 €
2022-5021-231-48100	PREMIOS BECAS Y PENSIONES DE ESTUDIO	0,00 €	0,00 €	0,00 €	0,00 €	5.700,00 €	0,00 €	0,00 €	0,00 €	0,00 €	-5.700,00 €

Memoria anual

Apartado 24.1. Información presupuestaria. Ejercicio corriente

1.a) Presupuesto de gastos. Modificaciones de crédito

Aplicación presupuestaria	Descripción	Créditos extraordinarios	Suplementos de crédito	Ampliaciones de crédito	Transferencias de crédito		Incorporaciones de remanentes de crédito	Créditos generados por ingresos	Bajas por anulación	Ajustes por prórroga	Total modificaciones
					Positivas	Negativas					
2022-5021-231-62901	INV. N FONDO BIBLIOTECAS	0,00 €	0,00 €	0,00 €	2.971,00 €	0,00 €	0,00 €	0,00 €	0,00 €	0,00 €	2.971,00 €
2022-5021-231-78016	SUBV.CAPITAL CRUZ ROJA	0,00 €	0,00 €	0,00 €	665,00 €	0,00 €	0,00 €	0,00 €	0,00 €	0,00 €	665,00 €
2022-5021-23152-22799	O.TRABAJOS CON EMP.Y PROFESIONALES	0,00 €	0,00 €	0,00 €	0,00 €	0,00 €	1.626,27 €	0,00 €	0,00 €	0,00 €	1.626,27 €
2022-5021-23153-22799	O.TRABAJOS CON EMP.Y PROFESIONALES	0,00 €	0,00 €	0,00 €	0,00 €	0,00 €	34.960,19 €	55.891,49 €	0,00 €	0,00 €	90.851,68 €
2022-5021-23155-16000	SEGURIDAD SOCIAL	0,00 €	0,00 €	0,00 €	70.000,00 €	0,00 €	0,00 €	0,00 €	0,00 €	0,00 €	70.000,00 €
2022-5021-23155-22799	O.T. REALIZADOS P.OT.EMPRESAS Y PROFESIONALES	0,00 €	0,00 €	0,00 €	0,00 €	25.000,00 €	3.583,36 €	0,00 €	0,00 €	0,00 €	-21.416,64 €
2022-5021-23156-22799	O.T. REALIZADOS P.OT.EMPRESAS Y PROFESIONALES	0,00 €	0,00 €	0,00 €	7.756,56 €	0,00 €	0,00 €	0,00 €	0,00 €	0,00 €	7.756,56 €
2022-5031-320-12100	COMPLEMENTO DESTINO PERSONAL FUNCIONARIO	0,00 €	0,00 €	0,00 €	0,00 €	30.000,00 €	0,00 €	0,00 €	0,00 €	0,00 €	-30.000,00 €
2022-5031-320-12101	COMPLEMENTO ESPECIFICO PERSONAL FUNCIONARIO	0,00 €	0,00 €	0,00 €	0,00 €	100.000,00 €	0,00 €	0,00 €	0,00 €	0,00 €	-100.000,00 €
2022-5031-320-13000	RETRIBUCIONES BASICAS PERSONAL LABORAL FIJO	0,00 €	0,00 €	0,00 €	600.000,00 €	0,00 €	0,00 €	0,00 €	0,00 €	0,00 €	600.000,00 €
2022-5031-320-13100	RETRIBUCIONES BASICAS LABORAL TEMPORAL	0,00 €	0,00 €	0,00 €	0,00 €	100.000,00 €	0,00 €	0,00 €	0,00 €	0,00 €	-100.000,00 €
2022-5031-320-16000	SEGURIDAD SOCIAL	0,00 €	0,00 €	0,00 €	0,00 €	135.178,95 €	0,00 €	0,00 €	0,00 €	0,00 €	-135.178,95 €
2022-5031-323-21200	REP.MTO.Y CONSERV.EDIF.Y OTRAS CONSTR.	0,00 €	0,00 €	0,00 €	0,00 €	59.000,00 €	0,00 €	0,00 €	0,00 €	0,00 €	-59.000,00 €
2022-5031-323-22100	ENERGÍA ELÉCTRICA	0,00 €	0,00 €	0,00 €	0,00 €	0,00 €	226.817,74 €	0,00 €	0,00 €	0,00 €	226.817,74 €
2022-5031-323-22102	SUMINISTRO DE GAS	0,00 €	423.717,80 €	0,00 €	0,00 €	0,00 €	21.522,56 €	0,00 €	0,00 €	0,00 €	445.240,36 €
2022-5031-323-22103	SUM. COMBUSTIBLES Y CARBURANTES	0,00 €	375.000,00 €	0,00 €	0,00 €	0,00 €	0,00 €	0,00 €	0,00 €	0,00 €	375.000,00 €
2022-5031-323-22799	O.T. EMP.DEL EXTERIOR. FUENENGLISH	0,00 €	0,00 €	0,00 €	0,00 €	355.500,00 €	0,00 €	0,00 €	0,00 €	0,00 €	-355.500,00 €
2022-5031-323-62300	INV.NUEVA EN MAQ.INST.Y UTILLAJE	0,00 €	0,00 €	0,00 €	59.000,00 €	0,00 €	0,00 €	0,00 €	0,00 €	0,00 €	59.000,00 €
2022-5031-323-63200	INV.REP.EDIFICIOS Y O.CONSTRUCCIONES. CCPP	0,00 €	500.000,00 €	0,00 €	0,00 €	0,00 €	427.750,00 €	0,00 €	0,00 €	0,00 €	927.750,00 €
2022-5031-32306-22799	O.T. CON EMP DEL EXTERIOR. GESTIÓN EEII	0,00 €	375.000,00 €	0,00 €	0,00 €	0,00 €	30.805,37 €	307.222,79 €	0,00 €	0,00 €	713.028,16 €
2022-5031-32519-16000	SEGURIDAD SOCIAL	0,00 €	0,00 €	0,00 €	6.000,00 €	0,00 €	0,00 €	0,00 €	0,00 €	0,00 €	6.000,00 €
2022-5031-326-48039	OTRAS TRANSFERENCIAS	0,00 €	0,00 €	0,00 €	350.000,00 €	0,00 €	0,00 €	0,00 €	0,00 €	0,00 €	350.000,00 €
2022-5031-326-48051	SUBV.ASOC.COSMOS AEROSPACIAL	0,00 €	0,00 €	0,00 €	3.778,72 €	0,00 €	0,00 €	0,00 €	0,00 €	0,00 €	3.778,72 €
2022-5031-326-48100	CONVENIO AULA ASTRONOMIA	0,00 €	0,00 €	0,00 €	0,00 €	1.000,00 €	0,00 €	0,00 €	0,00 €	0,00 €	-1.000,00 €
2022-5031-326-48900	OTRAS TRANSFERENCIAS	0,00 €	0,00 €	0,00 €	0,00 €	134.224,13 €	0,00 €	0,00 €	0,00 €	0,00 €	-134.224,13 €
2022-5031-326-48915	CONVENIO FAMPA	0,00 €	0,00 €	0,00 €	0,00 €	3.000,00 €	0,00 €	0,00 €	0,00 €	0,00 €	-3.000,00 €
2022-5031-326-75102	SUBV.CONVOCATORIA FUENTIC	0,00 €	0,00 €	0,00 €	134.224,13 €	0,00 €	0,00 €	0,00 €	0,00 €	0,00 €	134.224,13 €
2022-5031-326-78051	SUBV.ASOC.COSMOS AEROSPACIAL	0,00 €	0,00 €	0,00 €	1.721,28 €	0,00 €	0,00 €	0,00 €	0,00 €	0,00 €	1.721,28 €
2022-5031-326-78207	SUBV.CAP.AULA ASTRONOMIA KEPPLER	0,00 €	0,00 €	0,00 €	1.000,00 €	0,00 €	0,00 €	0,00 €	0,00 €	0,00 €	1.000,00 €

Memoria anual

Apartado 24.1. Información presupuestaria. Ejercicio corriente

1.a) Presupuesto de gastos. Modificaciones de crédito

Aplicación presupuestaria	Descripción	Créditos extraordinarios	Suplementos de crédito	Ampliaciones de crédito	Transferencias de crédito		Incorporaciones de remanentes de crédito	Créditos generados por ingresos	Bajas por anulación	Ajustes por prórroga	Total modificaciones
					Positivas	Negativas					
2022-5031-326-78900	SUBV.CAPITAL A FAMILIAS Y ASOC.SIN ANIMO DE LUCRO	0,00 €	0,00 €	0,00 €	0,00 €	0,00 €	800.000,00 €	0,00 €	0,00 €	0,00 €	800.000,00 €
2022-5031-326-78915	SUBV.DE CAPITAL CONVENIO FAMPA	0,00 €	0,00 €	0,00 €	3.000,00 €	0,00 €	0,00 €	0,00 €	0,00 €	0,00 €	3.000,00 €
2022-5041-311-12101	COMPLEMENTO ESPECIFICO PERSONAL FUNCIONARIO	0,00 €	0,00 €	0,00 €	0,00 €	10.000,00 €	0,00 €	0,00 €	0,00 €	0,00 €	-10.000,00 €
2022-5041-311-13000	RETRIBUCIONES BASICAS PERSONAL LABORAL FIJO	0,00 €	0,00 €	0,00 €	0,00 €	12.000,00 €	0,00 €	0,00 €	0,00 €	0,00 €	-12.000,00 €
2022-5041-311-22699	OTROS GASTOS DIVERSOS	0,00 €	0,00 €	0,00 €	0,00 €	10.000,00 €	0,00 €	0,00 €	0,00 €	0,00 €	-10.000,00 €
2022-5041-311-22706	ESTUDIOS Y TRAB. TECNICOS	0,00 €	0,00 €	0,00 €	0,00 €	10.000,00 €	0,00 €	0,00 €	0,00 €	0,00 €	-10.000,00 €
2022-5051-132-12003	R. BCAS PERSONAL FUNCIONARIO GRUPO C1	0,00 €	0,00 €	0,00 €	0,00 €	18.000,00 €	0,00 €	0,00 €	0,00 €	0,00 €	-18.000,00 €
2022-5051-132-12101	COMPLEMENTO ESPECIFICO PERSONAL FUNCIONARIO	0,00 €	0,00 €	0,00 €	0,00 €	1.446.000,00 €	0,00 €	0,00 €	0,00 €	0,00 €	-1.446.000,00 €
2022-5051-132-16000	SEGURIDAD SOCIAL	0,00 €	0,00 €	0,00 €	0,00 €	0,00 €	2.912,52 €	0,00 €	0,00 €	0,00 €	2.912,52 €
2022-5051-132-22103	COMBUSTIBLES Y CARBURANTES	0,00 €	33.750,00 €	0,00 €	0,00 €	0,00 €	0,00 €	0,00 €	0,00 €	0,00 €	33.750,00 €
2022-5051-132-62300	INV.NUEVA EN MAQ.INST.Y UTILLAJE	0,00 €	1.036.917,85 €	0,00 €	18.000,00 €	0,00 €	150.000,00 €	0,00 €	0,00 €	0,00 €	1.204.917,85 €
2022-5051-132-62400	INV.NUEVA MATERIAL DE TRANSPORTE	0,00 €	0,00 €	0,00 €	0,00 €	0,00 €	152.949,36 €	0,00 €	0,00 €	0,00 €	152.949,36 €
2022-5052-136-12101	COMPLEMENTO ESPECIFICO PERSONAL FUNCIONARIO	0,00 €	0,00 €	0,00 €	0,00 €	500.000,00 €	0,00 €	0,00 €	0,00 €	0,00 €	-500.000,00 €
2022-5052-136-22103	COMBUSTIBLE Y CARBURANTES	0,00 €	15.000,00 €	0,00 €	0,00 €	0,00 €	0,00 €	0,00 €	0,00 €	0,00 €	15.000,00 €
2022-5052-136-62300	INV.NUEVA EN MAQ.INST.Y UTILLAJE	0,00 €	0,00 €	0,00 €	0,00 €	0,00 €	46.643,36 €	0,00 €	0,00 €	0,00 €	46.643,36 €
2022-5052-13605-21300	MTO.MAQUINARIA, INSTALACIONES TÉCNICAS Y UTILLAJE	0,00 €	0,00 €	0,00 €	0,00 €	0,00 €	16.303,30 €	0,00 €	0,00 €	0,00 €	16.303,30 €
2022-5052-13605-21400	MTO. ELEMENTOS DE TRANSPORTE	0,00 €	0,00 €	0,00 €	0,00 €	0,00 €	282.717,46 €	0,00 €	0,00 €	0,00 €	282.717,46 €
2022-5052-13605-22104	VESTUARIO	0,00 €	0,00 €	0,00 €	0,00 €	0,00 €	42.245,93 €	0,00 €	0,00 €	0,00 €	42.245,93 €
2022-5052-13605-22732	TRAB.EMPRESAS EXTERIOR FORMACIÓN	0,00 €	0,00 €	0,00 €	0,00 €	0,00 €	26.130,01 €	49.570,59 €	0,00 €	0,00 €	75.700,60 €
2022-5052-13605-62300	INV.NUEVA EN MAQ.INST.Y UTILLAJE	0,00 €	0,00 €	0,00 €	0,00 €	0,00 €	31.988,67 €	0,00 €	0,00 €	0,00 €	31.988,67 €
2022-5052-13605-62400	INV.NUEVA MATERIAL DE TRANSPORTE	0,00 €	0,00 €	0,00 €	0,00 €	0,00 €	477.337,10 €	0,00 €	0,00 €	0,00 €	477.337,10 €
2022-5052-13605-62500	INV.NVA.MOBILIARIO	0,00 €	0,00 €	0,00 €	0,00 €	0,00 €	5.000,00 €	0,00 €	0,00 €	0,00 €	5.000,00 €
2022-5052-13605-64100	INVERSION EN SOFTWARE	0,00 €	0,00 €	0,00 €	0,00 €	0,00 €	4.000,00 €	0,00 €	0,00 €	0,00 €	4.000,00 €
2022-6011-920-21600	MTO.EQUIPOS PARA PROCESOS DE INFORMACIÓN	0,00 €	242.365,58 €	0,00 €	0,00 €	0,00 €	31.159,81 €	0,00 €	0,00 €	0,00 €	273.525,39 €
2022-6011-920-22799	TRABAJOS REALIZADOS POR OTRAS EMPRESAS Y PROFESIONALES	0,00 €	0,00 €	0,00 €	0,00 €	0,00 €	49.629,54 €	0,00 €	0,00 €	0,00 €	49.629,54 €
2022-6011-920-62600	INV.NUEVA EQUIPO PROCESO INFORMATICO	0,00 €	0,00 €	0,00 €	0,00 €	0,00 €	190.567,74 €	0,00 €	134.000,00 €	0,00 €	56.567,74 €
2022-6011-920-64001	INVERSIÓN EN SOFTWARE	0,00 €	0,00 €	0,00 €	0,00 €	0,00 €	98.124,71 €	0,00 €	0,00 €	0,00 €	98.124,71 €

Memoria anual

Apartado 24.1. Información presupuestaria. Ejercicio corriente

1.a) Presupuesto de gastos. Modificaciones de crédito

Aplicación presupuestaria	Descripción	Créditos extraordinarios	Suplementos de crédito	Ampliaciones de crédito	Transferencias de crédito		Incorporaciones de remanentes de crédito	Créditos generados por ingresos	Bajas por anulación	Ajustes por prórroga	Total modificaciones
					Positivas	Negativas					
2022-6021-920-62600	INV.NUEVA EQUIPO PROCESO INFORMATICO	0,00 €	0,00 €	0,00 €	0,00 €	0,00 €	645.333,54 €	723.612,32 €	0,00 €	0,00 €	1.368.945,86 €
2022-6021-920-64001	INVERSIÓN EN SOFTWARE	0,00 €	0,00 €	0,00 €	0,00 €	0,00 €	665.500,00 €	0,00 €	0,00 €	0,00 €	665.500,00 €
2022-6021-92002-62500	INV.NVA.MOBILIARIO	0,00 €	0,00 €	0,00 €	0,00 €	0,00 €	441,65 €	0,00 €	0,00 €	0,00 €	441,65 €
2022-6031-231-20200	ALQUILER IVIMA	0,00 €	0,00 €	0,00 €	4.840,00 €	0,00 €	0,00 €	0,00 €	0,00 €	0,00 €	4.840,00 €
2022-6031-231-48017	SUBV.ASOC.MAYORES Y PENSIONISTAS DE LORANCA	0,00 €	0,00 €	0,00 €	0,00 €	4.840,00 €	0,00 €	0,00 €	0,00 €	0,00 €	-4.840,00 €
2022-6031-334-20300	ARRENDAMIENTOS DE MAQUINARIA, INSTALACIONES Y UTILLAJE	0,00 €	0,00 €	0,00 €	20.000,00 €	0,00 €	0,00 €	0,00 €	0,00 €	0,00 €	20.000,00 €
2022-6031-933-63200	INV.URB Y EDIFICIOS JMDLORANCA	0,00 €	0,00 €	0,00 €	0,00 €	0,00 €	1.479.742,98 €	0,00 €	0,00 €	0,00 €	1.479.742,98 €
2022-6041-338-12003	SUELDOS DEL GRUPO C1	0,00 €	0,00 €	0,00 €	0,00 €	11.000,00 €	0,00 €	0,00 €	0,00 €	0,00 €	-11.000,00 €
2022-6041-338-12101	COMPLEMENTO ESPECIFICO	0,00 €	0,00 €	0,00 €	0,00 €	12.591,20 €	0,00 €	0,00 €	0,00 €	0,00 €	-12.591,20 €
2022-6041-338-16000	SEGURIDAD SOCIAL	0,00 €	0,00 €	0,00 €	0,00 €	9.300,00 €	0,00 €	0,00 €	0,00 €	0,00 €	-9.300,00 €
2022-6041-338-22699	OTROS GASTOS DIVERSOS	0,00 €	0,00 €	0,00 €	0,00 €	1.241,34 €	0,00 €	0,00 €	0,00 €	0,00 €	-1.241,34 €
2022-6041-338-62500	INV.NVA.MOBILIARIO	0,00 €	0,00 €	0,00 €	1.241,34 €	0,00 €	0,00 €	0,00 €	0,00 €	0,00 €	1.241,34 €
Total		**0,00 €**	**6.704.617,28 €**	**0,00 €**	**4.881.074,75 €**	**4.881.074,75 €**	**56.553.275,88 €**	**11.903.480,78 €**	**3.274.144,30 €**	**0,00 €**	**71.887.229,64 €**

Apartado 24.1. Información presupuestaria. Ejercicio corriente

1.b) Presupuesto de gastos. Remanentes de crédito

Aplicación presupuestaria	Descripción	Remanentes comprometidos			Remanentes no comprometidos		
		Incorporables	No incorporables	Total	Incorporables	No incorporables	Total
2022-1010-912-10000	RETRIBUCIONES BÁSICAS	0,00 €	0,00 €	0,00 €	-15.715,67 €	0,00 €	-15.715,67 €
2022-1010-912-11000	RETRIBUCIONES BÁSICAS PERSONAL EVENTUAL	0,00 €	0,00 €	0,00 €	-2.377,03 €	0,00 €	-2.377,03 €
2022-1010-912-12003	SUELDOS GRUPO C1	0,00 €	0,00 €	0,00 €	-5.695,98 €	0,00 €	-5.695,98 €
2022-1010-912-12006	TRIENIOS	0,00 €	0,00 €	0,00 €	1.791,25 €	0,00 €	1.791,25 €
2022-1010-912-12100	COMPLEMENTO DE DESTINO	0,00 €	0,00 €	0,00 €	4.155,26 €	0,00 €	4.155,26 €
2022-1010-912-12101	COMPLEMENTO ESPECÍFICO	0,00 €	0,00 €	0,00 €	18.821,16 €	0,00 €	18.821,16 €
2022-1010-912-12103	OTROS COMPLEMENTOS	0,00 €	0,00 €	0,00 €	460,21 €	0,00 €	460,21 €
2022-1010-912-16000	SEGURIDAD SOCIAL	0,00 €	0,00 €	0,00 €	39.172,10 €	0,00 €	39.172,10 €
2022-1010-912-22001	PRENSA, REVISTAS, LIBROS Y OTRAS PUBLICACIONES	0,00 €	0,00 €	0,00 €	3.000,00 €	0,00 €	3.000,00 €
2022-1010-912-22199	OTROS SUMINISTROS	0,00 €	0,00 €	0,00 €	1.538,67 €	0,00 €	1.538,67 €
2022-1010-912-22300	TRANSPORTES	0,00 €	0,00 €	0,00 €	3.000,00 €	0,00 €	3.000,00 €
2022-1010-912-22601	ATENCIONES PROTOCOLARIAS Y REPRESENTATIVAS	14.817,05 €	0,00 €	14.817,05 €	5.541,64 €	0,00 €	5.541,64 €
2022-1010-912-22606	REUNIONES, CONFERENCIAS Y CURSOS	0,00 €	0,00 €	0,00 €	2.000,00 €	0,00 €	2.000,00 €
2022-1010-912-23000	De los miembros de los órganos de gobierno	0,00 €	0,00 €	0,00 €	-13.659,00 €	0,00 €	-13.659,00 €
2022-1010-912-23100	De los miembros de los órganos de gobierno	0,00 €	0,00 €	0,00 €	-1.387,92 €	0,00 €	-1.387,92 €
2022-1010-920-10100	RETRIBUCIONES BÁSICAS PERSONAL DIRECTIVO	0,00 €	0,00 €	0,00 €	69.036,57 €	0,00 €	69.036,57 €
2022-1010-920-12000	SUELDOS GRUPO A1	0,00 €	0,00 €	0,00 €	-37.767,04 €	0,00 €	-37.767,04 €
2022-1010-920-12003	SUELDOS DEL GRUPO C1	0,00 €	0,00 €	0,00 €	-30.173,73 €	0,00 €	-30.173,73 €
2022-1010-920-12004	SUELDOS GRUPO C2	0,00 €	0,00 €	0,00 €	1.990,83 €	0,00 €	1.990,83 €
2022-1010-920-12006	TRIENIOS	0,00 €	0,00 €	0,00 €	5.000,18 €	0,00 €	5.000,18 €
2022-1010-920-12100	COMPLEMENTO DE DESTINO	0,00 €	0,00 €	0,00 €	6.771,02 €	0,00 €	6.771,02 €
2022-1010-920-12101	COMPLEMENTO ESPECÍFICO	0,00 €	0,00 €	0,00 €	37.005,61 €	0,00 €	37.005,61 €
2022-1010-920-12103	OTROS COMPLEMENTOS	0,00 €	0,00 €	0,00 €	3.083,41 €	0,00 €	3.083,41 €

Memoria anual

Apartado 24.1. Información presupuestaria. Ejercicio corriente

1.b) Presupuesto de gastos. Remanentes de crédito

Aplicación presupuestaria	Descripción	Remanentes comprometidos			Remanentes no comprometidos		
		Incorporables	No incorporables	Total	Incorporables	No incorporables	Total
2022-1010-920-13000	RETRIBUCIONES BASICAS PERSONAL LABORAL FIJO	0,00 €	0,00 €	0,00 €	19.127,70 €	0,00 €	19.127,70 €
2022-1010-920-13002	OTRAS REMUNERACIONES LABORAL FIJO	0,00 €	0,00 €	0,00 €	1.741,20 €	0,00 €	1.741,20 €
2022-1010-920-13100	RETRIBUCIONES PERSONAL TEMPORAL	0,00 €	0,00 €	0,00 €	37.675,80 €	0,00 €	37.675,80 €
2022-1010-920-13101	HORAS EXTRAORDINARIAS	0,00 €	0,00 €	0,00 €	-623,40 €	0,00 €	-623,40 €
2022-1010-920-16000	SEGURIDAD SOCIAL	0,00 €	0,00 €	0,00 €	110.165,21 €	0,00 €	110.165,21 €
2022-1010-920-16204	ACCION SOCIAL	0,00 €	0,00 €	0,00 €	-7.211,25 €	0,00 €	-7.211,25 €
2022-1010-920-22604	JURÍDICOS Y CONTENCIOSOS	1.064,06 €	0,00 €	1.064,06 €	-14.343,91 €	0,00 €	-14.343,91 €
2022-1010-920-22708	SERVICIOS DE RECAUDACIÓN A FAVOR DE LA ENTIDAD	0,00 €	0,00 €	0,00 €	1.100,00 €	0,00 €	1.100,00 €
2022-1010-920-22799	O.TRABAJOS REALIZADOS POR EMPRESAS Y PROFESIONALES	0,00 €	0,00 €	0,00 €	43.811,72 €	0,00 €	43.811,72 €
2022-1010-920-48903	TRANSF.CTES. A FEDERACIONES DE MUNICIPIOS	0,00 €	0,00 €	0,00 €	576,05 €	0,00 €	576,05 €
2022-1010-924-22799	TRABAJOS CON EMPRESAS Y PROFESIONALES	0,00 €	0,00 €	0,00 €	-1.000,00 €	0,00 €	-1.000,00 €
2022-1011-24118-62300	INV.NUEVA EN MAQ.INST.Y UTILLAJE	0,00 €	0,00 €	0,00 €	94.583,73 €	0,00 €	94.583,73 €
2022-1011-24118-63200	INV.REP.EDIFICIOS Y OTRAS CONSTRUCCIONES	417.691,28 €	0,00 €	417.691,28 €	-94.583,73 €	0,00 €	-94.583,73 €
2022-1011-34201-62300	INV.NUEVA EN MAQ.INSTALACIONES Y UTILLAJE	0,00 €	0,00 €	0,00 €	6.537,46 €	0,00 €	6.537,46 €
2022-1011-920-12000	R. BCAS PERSONAL FUNCIONARIO GRUPO A1	0,00 €	0,00 €	0,00 €	-7.322,30 €	0,00 €	-7.322,30 €
2022-1011-920-12001	SUELDOS GRUPO A2	0,00 €	0,00 €	0,00 €	-3.902,52 €	0,00 €	-3.902,52 €
2022-1011-920-12003	R. BCAS PERSONAL FUNCIONARIO GRUPO C1	0,00 €	0,00 €	0,00 €	-2.859,82 €	0,00 €	-2.859,82 €
2022-1011-920-12006	R. BCAS PERSONAL FUNCIONARIO TRIENIOS	0,00 €	0,00 €	0,00 €	244,56 €	0,00 €	244,56 €
2022-1011-920-12100	COMPLEMENTO DESTINO PERSONAL FUNCIONARIO	0,00 €	0,00 €	0,00 €	2.808,31 €	0,00 €	2.808,31 €
2022-1011-920-12101	COMPLEMENTO ESPECIFICO PERSONAL FUNCIONARIO	0,00 €	0,00 €	0,00 €	4.851,99 €	0,00 €	4.851,99 €
2022-1011-920-12103	OTROS COMPLEMENTOS PERSONAL FUNCIONARIO	0,00 €	0,00 €	0,00 €	-6.105,38 €	0,00 €	-6.105,38 €
2022-1011-920-16000	SEGURIDAD SOCIAL	0,00 €	0,00 €	0,00 €	2.890,20 €	0,00 €	2.890,20 €
2022-1011-920-16204	ACCIÓN SOCIAL	0,00 €	0,00 €	0,00 €	-100,00 €	0,00 €	-100,00 €
2022-1011-920-22706	ESTUDIOS Y TRABAJOS TÉCNICOS	0,00 €	0,00 €	0,00 €	-45.048,69 €	0,00 €	-45.048,69 €
2022-1011-920-22799	O.T. REALIZADOS P.OT.EMPRESAS Y PROFESIONALES	0,00 €	0,00 €	0,00 €	-41.644,60 €	0,00 €	-41.644,60 €
2022-1011-924-48900	OTRAS TRANSFERENCIAS	0,00 €	0,00 €	0,00 €	0,00 €	0,00 €	0,00 €

Memoria anual

Apartado 24.1. Información presupuestaria. Ejercicio corriente

1.b) Presupuesto de gastos. Remanentes de crédito

Aplicación presupuestaria	Descripción	Remanentes comprometidos			Remanentes no comprometidos		
		Incorporables	No incorporables	Total	Incorporables	No incorporables	Total
2022-1012-491-44914	TRANSF.CORRIENTE A FUMECO	0,00 €	0,00 €	0,00 €	0,00 €	10.000,00 €	10.000,00 €
2022-1012-912-11000	R.BCAS.Y OT.REMU. PERSONAL EVENTUAL	0,00 €	0,00 €	0,00 €	-5.494,99 €	0,00 €	-5.494,99 €
2022-1012-912-16000	SEGURIDAD SOCIAL	0,00 €	0,00 €	0,00 €	-461,66 €	0,00 €	-461,66 €
2022-1012-920-21600	MTO.EQUIPOS PARA PROCESOS DE INFORMACIÓN	2.964,51 €	0,00 €	2.964,51 €	47.129,23 €	0,00 €	47.129,23 €
2022-1012-920-22200	SERVICIO DE COMUNICACIONES	0,00 €	0,00 €	0,00 €	0,00 €	0,00 €	0,00 €
2022-1012-920-22201	COMUNICACIONES POSTALES	103,11 €	0,00 €	103,11 €	34.500,00 €	0,00 €	34.500,00 €
2022-1012-920-22602	GASTOS DIVERSOS SOPORTES COMUNICACIÓN	17.746,29 €	0,00 €	17.746,29 €	21.659,58 €	0,00 €	21.659,58 €
2022-1012-920-22714	TRABAJOS REALIZADOS POR FUMECO	2.975,50 €	0,00 €	2.975,50 €	-8.507,30 €	0,00 €	-8.507,30 €
2022-1012-920-22799	O.T. REALIZADOS P.OT.EMPRESAS Y PROFESIONALES	3.657,71 €	0,00 €	3.657,71 €	42.172,93 €	0,00 €	42.172,93 €
2022-1012-920-62600	INV.NUEVA EQUIPO PROCESO INFORMATICO	14.019,06 €	0,00 €	14.019,06 €	-14.019,06 €	0,00 €	-14.019,06 €
2022-1012-920-64001	INVERSIÓN EN SOFTWARE	0,00 €	0,00 €	0,00 €	37.559,52 €	0,00 €	37.559,52 €
2022-1012-925-12004	Sueldos del grupo C2	0,00 €	0,00 €	0,00 €	-53.899,75 €	0,00 €	-53.899,75 €
2022-1012-925-12006	Trienios	0,00 €	0,00 €	0,00 €	-869,69 €	0,00 €	-869,69 €
2022-1012-925-12100	Complemento de destino	0,00 €	0,00 €	0,00 €	-22.544,79 €	0,00 €	-22.544,79 €
2022-1012-925-12101	Complemento específico	0,00 €	0,00 €	0,00 €	-50.926,92 €	0,00 €	-50.926,92 €
2022-1012-925-12103	Otrsos complementos	0,00 €	0,00 €	0,00 €	-1.285,25 €	0,00 €	-1.285,25 €
2022-1012-925-16000	Seguridad social	0,00 €	0,00 €	0,00 €	-42.392,11 €	0,00 €	-42.392,11 €
2022-1013-15001-22799	Otros trabajos realizados por otras empresas y profesionales	2,83 €	0,00 €	2,83 €	27.969,23 €	0,00 €	27.969,23 €
2022-2000-133-62300	INV.NUEVA EN MAQ.INST.Y UTILLAJE	0,00 €	0,00 €	0,00 €	998.644,69 €	0,00 €	998.644,69 €
2022-2000-150-10100	RETRIBUCIONES BÁSICAS PERSONAL DIRECTIVO	0,00 €	0,00 €	0,00 €	3.025,74 €	0,00 €	3.025,74 €
2022-2000-150-12000	R. BCAS PERSONAL FUNCIONARIO GRUPO A1	0,00 €	0,00 €	0,00 €	-40.293,80 €	0,00 €	-40.293,80 €
2022-2000-150-12001	R. BCAS PERSONAL FUNCIONARIO GRUPO A2	0,00 €	0,00 €	0,00 €	-39.484,01 €	0,00 €	-39.484,01 €
2022-2000-150-12003	R. BCAS PERSONAL FUNCIONARIO GRUPO C1	0,00 €	0,00 €	0,00 €	-42.282,73 €	0,00 €	-42.282,73 €
2022-2000-150-12004	R. BCAS PERSONAL FUNCIONARIO GRUPO C2	0,00 €	0,00 €	0,00 €	-6.054,09 €	0,00 €	-6.054,09 €
2022-2000-150-12005	R. BCAS PERSONAL FUNCIONARIO GRUPO E	0,00 €	0,00 €	0,00 €	-2.172,14 €	0,00 €	-2.172,14 €
2022-2000-150-12006	R. BCAS PERSONAL FUNCIONARIO TRIENIOS	0,00 €	0,00 €	0,00 €	-6.388,99 €	0,00 €	-6.388,99 €

Memoria anual

Apartado 24.1. Información presupuestaria. Ejercicio corriente

1.b) Presupuesto de gastos. Remanentes de crédito

Aplicación presupuestaria	Descripción	Remanentes comprometidos			Remanentes no comprometidos		
		Incorporables	No incorporables	Total	Incorporables	No incorporables	Total
2022-2000-150-12100	COMPLEMENTO DESTINO PERSONAL FUNCIONARIO	0,00 €	0,00 €	0,00 €	23.601,78 €	0,00 €	23.601,78 €
2022-2000-150-12101	COMPLEMENTO ESPECIFICO PERSONAL FUNCIONARIO	0,00 €	0,00 €	0,00 €	44.037,40 €	0,00 €	44.037,40 €
2022-2000-150-12103	OTROS COMPLEMENTOS PERSONAL FUNCIONARIO	0,00 €	0,00 €	0,00 €	-1.748,75 €	0,00 €	-1.748,75 €
2022-2000-150-13000	RETRIBUCIONES BASICAS PERSONAL LABORAL FIJO	0,00 €	0,00 €	0,00 €	28.340,27 €	0,00 €	28.340,27 €
2022-2000-150-13002	OTRAS REMUNERACIONES LABORAL FIJO	0,00 €	0,00 €	0,00 €	7.272,72 €	0,00 €	7.272,72 €
2022-2000-150-13100	RETRIBUCIONES BASICAS LABORAL TEMPORAL	0,00 €	0,00 €	0,00 €	27.753,31 €	0,00 €	27.753,31 €
2022-2000-150-16000	SEGURIDAD SOCIAL	0,00 €	0,00 €	0,00 €	49.500,60 €	0,00 €	49.500,60 €
2022-2000-150-16204	ACCION SOCIAL	0,00 €	0,00 €	0,00 €	-352,00 €	0,00 €	-352,00 €
2022-2000-150-22199	OTROS SUMINISTROS	0,00 €	0,00 €	0,00 €	-5.942,44 €	0,00 €	-5.942,44 €
2022-2000-150-22603	GTOS. DIV. PUBLICACION EN DIARIOS OFICIALES	0,00 €	0,00 €	0,00 €	2.700,43 €	0,00 €	2.700,43 €
2022-2000-150-22604	GTOS.DIV. JURIDICOS, CONTENCIOSOS	0,00 €	0,00 €	0,00 €	2.697,61 €	0,00 €	2.697,61 €
2022-2000-150-22606	REUNIONES, CONFERENCIAS Y CURSOS	0,00 €	0,00 €	0,00 €	3.000,00 €	0,00 €	3.000,00 €
2022-2000-150-22699	OTROS GASTOS DIVERSOS	145,20 €	0,00 €	145,20 €	5.554,24 €	0,00 €	5.554,24 €
2022-2000-150-22706	ESTUDIOS Y TRAB. TECNICOS	5.408,70 €	0,00 €	5.408,70 €	614.700,16 €	0,00 €	614.700,16 €
2022-2000-150-22717	INST.MPAL VIVIENDA GESTIÓN REHAB.EDIFICIOS	0,00 €	0,00 €	0,00 €	0,01 €	0,00 €	0,01 €
2022-2000-150-22799	O.T. REALIZADOS P.OT.EMPRESAS Y PROFESIONALES	542,50 €	0,00 €	542,50 €	158.160,83 €	0,00 €	158.160,83 €
2022-2000-150-44925	INST.MPAL.DE LA VIVIENDA DE FUENLABRADA, S.A	0,00 €	0,00 €	0,00 €	0,00 €	0,00 €	0,00 €
2022-2000-150-48900	PROGRAMA DE APOYO A LA VIVIENDA	0,00 €	0,00 €	0,00 €	0,00 €	335.563,99 €	335.563,99 €
2022-2000-150-60000	INV.NVA.EN TERRENOS	0,00 €	0,00 €	0,00 €	149.778,00 €	0,00 €	149.778,00 €
2022-2000-150-60900	INVERSIÓN NUEVA EN INFRAESTRUCTURAS	637.518,43 €	0,00 €	637.518,43 €	5.208.211,68 €	0,00 €	5.208.211,68 €
2022-2000-150-68000	TERRENOS Y BIENES NATURALES	0,00 €	0,00 €	0,00 €	7.848.747,19 €	0,00 €	7.848.747,19 €
2022-2000-150-78001	SUBVENCIONES DE CAPITAL	0,00 €	0,00 €	0,00 €	73.974,70 €	0,00 €	73.974,70 €
2022-2000-151-21000	MTO. INFRAESTRUCTURAS Y BIENES NATURALES	0,00 €	0,00 €	0,00 €	968,00 €	0,00 €	968,00 €
2022-2000-151-22799	OTROS TRABAJOS CON EMPRESAS Y PROFESIONALES	0,00 €	0,00 €	0,00 €	-125.035,35 €	0,00 €	-125.035,35 €
2022-2000-151-60000	INV.NVA.EN TERRENOS	22.872,78 €	0,00 €	22.872,78 €	0,00 €	0,00 €	0,00 €
2022-2000-342-63200	INV.CAMPO DE FUTBOL	5.996.952,11 €	0,00 €	5.996.952,11 €	454.852,20 €	0,00 €	454.852,20 €

Memoria anual

Apartado 24.1. Información presupuestaria. Ejercicio corriente

1.b) Presupuesto de gastos. Remanentes de crédito

Aplicación presupuestaria	Descripción	Remanentes comprometidos			Remanentes no comprometidos		
		Incorporables	No incorporables	Total	Incorporables	No incorporables	Total
2022-2000-912-10000	RETRIB.BÁSICAS MIEMBROS DE LOS ÓRGANOS DE GOBIERNO	0,00 €	0,00 €	0,00 €	-2.646,32 €	0,00 €	-2.646,32 €
2022-2000-912-11000	R.BCAS.Y OT.REMU. PERSONAL EVENTUAL	0,00 €	0,00 €	0,00 €	-1.844,76 €	0,00 €	-1.844,76 €
2022-2000-912-16000	SEGURIDAD SOCIAL	0,00 €	0,00 €	0,00 €	1.881,28 €	0,00 €	1.881,28 €
2022-2000-925-12003	R. BCAS PERSONAL FUNCIONARIO GRUPO C1	0,00 €	0,00 €	0,00 €	0,00 €	0,00 €	0,00 €
2022-2000-925-12006	R. BCAS PERSONAL FUNCIONARIO TRIENIOS	0,00 €	0,00 €	0,00 €	0,00 €	0,00 €	0,00 €
2022-2000-925-12100	COMPLEMENTO DESTINO PERSONAL FUNCIONARIO	0,00 €	0,00 €	0,00 €	0,00 €	0,00 €	0,00 €
2022-2000-925-12101	COMPLEMENTO ESPECÍFICO	0,00 €	0,00 €	0,00 €	0,00 €	0,00 €	0,00 €
2022-2000-925-12103	OTROS COMPLEMENTOS PERSONAL FUNCIONARIO	0,00 €	0,00 €	0,00 €	0,00 €	0,00 €	0,00 €
2022-2000-925-16000	SEGURIDAD SOCIAL	0,00 €	0,00 €	0,00 €	0,00 €	0,00 €	0,00 €
2022-2010-1532-12003	R. BCAS PERSONAL FUNCIONARIO GRUPO C1	0,00 €	0,00 €	0,00 €	13.588,66 €	0,00 €	13.588,66 €
2022-2010-1532-12004	R. BCAS PERSONAL FUNCIONARIO GRUPO C2	0,00 €	0,00 €	0,00 €	13.533,44 €	0,00 €	13.533,44 €
2022-2010-1532-12005	R. BCAS PERSONAL FUNCIONARIO GRUPO E	0,00 €	0,00 €	0,00 €	-2.299,18 €	0,00 €	-2.299,18 €
2022-2010-1532-12006	R. BCAS PERSONAL FUNCIONARIO TRIENIOS	0,00 €	0,00 €	0,00 €	9.305,48 €	0,00 €	9.305,48 €
2022-2010-1532-12100	COMPLEMENTO DESTINO PERSONAL FUNCIONARIO	0,00 €	0,00 €	0,00 €	29.807,20 €	0,00 €	29.807,20 €
2022-2010-1532-12101	COMPLEMENTO ESPECIFICO PERSONAL FUNCIONARIO	0,00 €	0,00 €	0,00 €	56.916,04 €	0,00 €	56.916,04 €
2022-2010-1532-12103	OTROS COMPLEMENTOS PERSONAL FUNCIONARIO	0,00 €	0,00 €	0,00 €	16.163,25 €	0,00 €	16.163,25 €
2022-2010-1532-13000	RETRIBUCIONES BASICAS PERSONAL LABORAL FIJO	0,00 €	0,00 €	0,00 €	-3.039,78 €	0,00 €	-3.039,78 €
2022-2010-1532-13001	Horas extraordinarias	0,00 €	0,00 €	0,00 €	-225,47 €	0,00 €	-225,47 €
2022-2010-1532-13002	OTRAS REMUNERACIONES LABORAL FIJO	0,00 €	0,00 €	0,00 €	2.963,40 €	0,00 €	2.963,40 €
2022-2010-1532-13100	RETRIBUCIONES BASICAS LABORAL TEMPORAL	0,00 €	0,00 €	0,00 €	2.577,69 €	0,00 €	2.577,69 €
2022-2010-1532-16000	SEGURIDAD SOCIAL	0,00 €	0,00 €	0,00 €	61.174,55 €	0,00 €	61.174,55 €
2022-2010-1532-16204	ACCIÓN SOCIAL	0,00 €	0,00 €	0,00 €	-6.500,62 €	0,00 €	-6.500,62 €
2022-2010-1532-21000	REP.MTO.Y CONSERV.INFRA.Y B.NATURALES	20.897,76 €	0,00 €	20.897,76 €	-54.887,33 €	0,00 €	-54.887,33 €
2022-2010-161-12004	R. BCAS PERSONAL FUNCIONARIO GRUPO C2	0,00 €	0,00 €	0,00 €	-9.267,65 €	0,00 €	-9.267,65 €
2022-2010-161-12006	R. BCAS PERSONAL FUNCIONARIO TRIENIOS	0,00 €	0,00 €	0,00 €	-275,29 €	0,00 €	-275,29 €
2022-2010-161-12100	COMPLEMENTO DESTINO PERSONAL FUNCIONARIO	0,00 €	0,00 €	0,00 €	1.744,15 €	0,00 €	1.744,15 €

Memoria anual

Apartado 24.1. Información presupuestaria. Ejercicio corriente

1.b) Presupuesto de gastos. Remanentes de crédito

Aplicación presupuestaria	Descripción	Remanentes comprometidos			Remanentes no comprometidos		
		Incorporables	No incorporables	Total	Incorporables	No incorporables	Total
2022-2010-161-12101	COMPLEMENTO ESPECIFICO PERSONAL FUNCIONARIO	0,00 €	0,00 €	0,00 €	3.054,83 €	0,00 €	3.054,83 €
2022-2010-161-12103	OTROS COMPLEMENTOS PERSONAL FUNCIONARIO	0,00 €	0,00 €	0,00 €	-704,38 €	0,00 €	-704,38 €
2022-2010-161-13100	RETRIBUCIONES BASICAS LABORAL TEMPORAL	0,00 €	0,00 €	0,00 €	-6.284,73 €	0,00 €	-6.284,73 €
2022-2010-161-13101	HORAS EXTRAORDINARIAS	0,00 €	0,00 €	0,00 €	-2.452,81 €	0,00 €	-2.452,81 €
2022-2010-161-16000	SEGURIDAD SOCIAL	0,00 €	0,00 €	0,00 €	-16.747,90 €	0,00 €	-16.747,90 €
2022-2010-161-16204	ACCIÓN SOCIAL	0,00 €	0,00 €	0,00 €	-100,00 €	0,00 €	-100,00 €
2022-2010-161-20300	ARREND.MAQ.INSTAL.Y UTILLAJE	0,00 €	0,00 €	0,00 €	3.356,75 €	0,00 €	3.356,75 €
2022-2010-161-20400	ARREND.MATERIAL DE TRANSPORTE	53,20 €	0,00 €	53,20 €	-9.706,34 €	0,00 €	-9.706,34 €
2022-2010-161-21000	REP.MTO.Y CONSERV.INFRA.Y B.NATURALES	122,97 €	0,00 €	122,97 €	46.641,40 €	0,00 €	46.641,40 €
2022-2010-161-21300	REP.MTO.Y CONSERV.MAQUIN.INSTAL.Y UTILL.	0,00 €	0,00 €	0,00 €	17.318,00 €	0,00 €	17.318,00 €
2022-2010-161-22799	O.TRAB CON EMPRESAS Y PROFESIONALES	0,00 €	0,00 €	0,00 €	3.000,00 €	0,00 €	3.000,00 €
2022-2010-165-12004	R. BCAS PERSONAL FUNCIONARIO GRUPO C2	0,00 €	0,00 €	0,00 €	-8.587,11 €	0,00 €	-8.587,11 €
2022-2010-165-12006	R. BCAS PERSONAL FUNCIONARIO TRIENIOS	0,00 €	0,00 €	0,00 €	-171,37 €	0,00 €	-171,37 €
2022-2010-165-12100	COMPLEMENTO DESTINO PERSONAL FUNCIONARIO	0,00 €	0,00 €	0,00 €	2.980,96 €	0,00 €	2.980,96 €
2022-2010-165-12101	COMPLEMENTO ESPECIFICO PERSONAL FUNCIONARIO	0,00 €	0,00 €	0,00 €	5.277,99 €	0,00 €	5.277,99 €
2022-2010-165-12103	OTROS COMPLEMENTOS PERSONAL FUNCIONARIO	0,00 €	0,00 €	0,00 €	14.072,03 €	0,00 €	14.072,03 €
2022-2010-165-13000	RETRIBUCIONES BASICAS PERSONAL LABORAL FIJO	0,00 €	0,00 €	0,00 €	33.687,87 €	0,00 €	33.687,87 €
2022-2010-165-13002	OTRAS REMUNERACIONES	0,00 €	0,00 €	0,00 €	2.785,92 €	0,00 €	2.785,92 €
2022-2010-165-13100	RETRIBUCIONES BASICAS LABORAL TEMPORAL	0,00 €	0,00 €	0,00 €	-37.441,90 €	0,00 €	-37.441,90 €
2022-2010-165-16000	SEGURIDAD SOCIAL	0,00 €	0,00 €	0,00 €	1.248,91 €	0,00 €	1.248,91 €
2022-2010-165-16204	Acción social	0,00 €	0,00 €	0,00 €	-65,00 €	0,00 €	-65,00 €
2022-2010-165-20300	ARREND.MAQ.INSTAL.Y UTILLAJE	0,00 €	0,00 €	0,00 €	3.240,80 €	0,00 €	3.240,80 €
2022-2010-165-21000	REP.MTO.Y CONSERV.INFRA.Y B.NATURALES	1.149,91 €	0,00 €	1.149,91 €	119.928,52 €	0,00 €	119.928,52 €
2022-2010-165-21300	MTO.MAQUINARIA, INSTALACIONES T• CNICAS Y UTILLAJE	0,00 €	0,00 €	0,00 €	16.000,00 €	0,00 €	16.000,00 €
2022-2010-165-22100	ENERGÍA ELÉCTRICA	467.066,91 €	0,00 €	467.066,91 €	741.240,86 €	0,00 €	741.240,86 €
2022-2010-165-22799	O.T. REALIZADOS P.OT.EMPRESAS Y PROFESIONALES	51.414,52 €	0,00 €	51.414,52 €	29.003,37 €	0,00 €	29.003,37 €

Memoria anual

Apartado 24.1. Información presupuestaria. Ejercicio corriente

1.b) Presupuesto de gastos. Remanentes de crédito

Aplicación presupuestaria	Descripción	Remanentes comprometidos			Remanentes no comprometidos		
		Incorporables	No incorporables	Total	Incorporables	No incorporables	Total
2022-2010-165-48900	OTRAS TRANSFERENCIAS	0,00 €	0,00 €	0,00 €	560,00 €	0,00 €	560,00 €
2022-2010-920-12003	Sueldos del grupo C1	0,00 €	0,00 €	0,00 €	0,00 €	0,00 €	0,00 €
2022-2010-920-12004	R. BCAS PERSONAL FUNCIONARIO GRUPO C2	0,00 €	0,00 €	0,00 €	-393,71 €	0,00 €	-393,71 €
2022-2010-920-12006	Trienios	0,00 €	0,00 €	0,00 €	-47,14 €	0,00 €	-47,14 €
2022-2010-920-12100	COMPLEMENTO DESTINO PERSONAL FUNCIONARIO	0,00 €	0,00 €	0,00 €	-229,91 €	0,00 €	-229,91 €
2022-2010-920-12101	COMPLEMENTO ESPECIFICO PERSONAL FUNCIONARIO	0,00 €	0,00 €	0,00 €	-393,91 €	0,00 €	-393,91 €
2022-2010-920-12103	Otrsos complementos	0,00 €	0,00 €	0,00 €	-335,00 €	0,00 €	-335,00 €
2022-2010-920-13100	RETRIBUCIONES PERSONAL TEMPORAL	0,00 €	0,00 €	0,00 €	0,00 €	0,00 €	0,00 €
2022-2010-920-16000	SEGURIDAD SOCIAL	0,00 €	0,00 €	0,00 €	-319,12 €	0,00 €	-319,12 €
2022-2012-150-21600	MTO.EQUIPOS PARA PROCESOS DE INFORMACIÓN	1.199,99 €	0,00 €	1.199,99 €	-1.200,02 €	0,00 €	-1.200,02 €
2022-2012-150-22500	TRIBUTOS ESTATALES	0,00 €	0,00 €	0,00 €	-67,93 €	0,00 €	-67,93 €
2022-2012-150-22706	ESTUDIOS Y TRAB. TECNICOS	164.135,18 €	0,00 €	164.135,18 €	77.096,35 €	0,00 €	77.096,35 €
2022-2012-150-22799	OT.TRAB.EMP.EXTER.CONTROL DE CALIDAD	158.189,79 €	0,00 €	158.189,79 €	-12.194,63 €	0,00 €	-12.194,63 €
2022-2012-150-61900	OTRAS INV.REPOS.INFRAEST.VIARIA	0,00 €	0,00 €	0,00 €	294.201,26 €	0,00 €	294.201,26 €
2022-2012-151-62100	TERRENOS Y BIENES NATURALES	71.881,01 €	0,00 €	71.881,01 €	148.410,82 €	0,00 €	148.410,82 €
2022-2012-151-68000	TERRENOS Y BIENES NATURALES	0,00 €	0,00 €	0,00 €	739.775,17 €	0,00 €	739.775,17 €
2022-2012-15141-60500	INV.NUEVA PARQUES Y JARDINES	0,00 €	0,00 €	0,00 €	0,00 €	0,00 €	0,00 €
2022-2012-15141-68000	TERRENOS Y BIENES NATURALES	0,00 €	0,00 €	0,00 €	0,00 €	0,00 €	0,00 €
2022-2012-1522-62200	INV.EDIFICIOS Y OTRAS CONSTRUCCIONES	274.842,12 €	0,00 €	274.842,12 €	0,00 €	0,00 €	0,00 €
2022-2012-1531-60900	MEJORA Y CONSERVACIÓN INFRAESTRUCTURA URBANA	48.221,77 €	0,00 €	48.221,77 €	3.062.486,75 €	0,00 €	3.062.486,75 €
2022-2012-1531-61900	OTRAS INV.REPOS.INFRAEST.VIARIA	1.071.938,29 €	0,00 €	1.071.938,29 €	-2.053.970,53 €	0,00 €	-2.053.970,53 €
2022-2012-1532-61900	OTRAS INV.REPOS.INFRAEST.VIARIA	670.551,37 €	0,00 €	670.551,37 €	3.989.247,49 €	0,00 €	3.989.247,49 €
2022-2012-16041-62200	INV.EDIFICIOS Y OTRAS CONSTRUCCIONES	0,00 €	0,00 €	0,00 €	0,00 €	0,00 €	0,00 €
2022-2012-165-61900	OTRAS INV.REPOS.INFRAEST.VIARIA	33.031,87 €	0,00 €	33.031,87 €	202.063,26 €	0,00 €	202.063,26 €
2022-2012-165-62300	INV.NUEVA EN MAQ.INST.Y UTILLAJE	35,64 €	0,00 €	35,64 €	1.212.001,35 €	0,00 €	1.212.001,35 €
2022-2012-171-21300	MANTENIMIENTO INSTALACIONES DE RIEGO	0,00 €	0,00 €	0,00 €	0,00 €	0,00 €	0,00 €

Memoria anual

Apartado 24.1. Información presupuestaria. Ejercicio corriente

1.b) Presupuesto de gastos. Remanentes de crédito

Aplicación presupuestaria	Descripción	Remanentes comprometidos			Remanentes no comprometidos		
		Incorporables	No incorporables	Total	Incorporables	No incorporables	Total
2022-2012-231-63200	INV.REP.EDIFICIOS Y OTRAS CONSTRUCCIONES	40.418,28 €	0,00 €	40.418,28 €	63.218,70 €	0,00 €	63.218,70 €
2022-2012-333-60900	OTRAS INV.N.INFRAESTRUCTURAS	21.167,96 €	0,00 €	21.167,96 €	50.430,73 €	0,00 €	50.430,73 €
2022-2012-334-63200	INV.REP.EDIFICIOS Y OTRAS CONSTRUCCIONES	0,00 €	0,00 €	0,00 €	-14,31 €	0,00 €	-14,31 €
2022-2012-450-12000	R. BCAS PERSONAL FUNCIONARIO GRUPO A1	0,00 €	0,00 €	0,00 €	-10.724,87 €	0,00 €	-10.724,87 €
2022-2012-450-12001	R. BCAS PERSONAL FUNCIONARIO GRUPO A2	0,00 €	0,00 €	0,00 €	-8.010,15 €	0,00 €	-8.010,15 €
2022-2012-450-12003	SUELDOS DEL GRUPO C1	0,00 €	0,00 €	0,00 €	-11.186,40 €	0,00 €	-11.186,40 €
2022-2012-450-12004	R. BCAS PERSONAL FUNCIONARIO GRUPO C2	0,00 €	0,00 €	0,00 €	-5.990,87 €	0,00 €	-5.990,87 €
2022-2012-450-12006	R. BCAS PERSONAL FUNCIONARIO TRIENIOS	0,00 €	0,00 €	0,00 €	7.024,58 €	0,00 €	7.024,58 €
2022-2012-450-12100	COMPLEMENTO DESTINO PERSONAL FUNCIONARIO	0,00 €	0,00 €	0,00 €	15.508,39 €	0,00 €	15.508,39 €
2022-2012-450-12101	COMPLEMENTO ESPECIFICO PERSONAL FUNCIONARIO	0,00 €	0,00 €	0,00 €	30.083,55 €	0,00 €	30.083,55 €
2022-2012-450-12103	OTROS COMPLEMENTOS PERSONAL FUNCIONARIO	0,00 €	0,00 €	0,00 €	16.043,35 €	0,00 €	16.043,35 €
2022-2012-450-13000	RETRIBUCIONES BASICAS PERSONAL LABORAL FIJO	0,00 €	0,00 €	0,00 €	-3.296,92 €	0,00 €	-3.296,92 €
2022-2012-450-13002	OTRAS REMUNERACIONES LABORAL FIJO	0,00 €	0,00 €	0,00 €	2.780,42 €	0,00 €	2.780,42 €
2022-2012-450-13100	RETRIBUCIONES BASICAS LABORAL TEMPORAL	0,00 €	0,00 €	0,00 €	73.731,66 €	0,00 €	73.731,66 €
2022-2012-450-13101	HORAS EXTRAORDINARIAS	0,00 €	0,00 €	0,00 €	-307,69 €	0,00 €	-307,69 €
2022-2012-450-16000	SEGURIDAD SOCIAL	0,00 €	0,00 €	0,00 €	32.573,64 €	0,00 €	32.573,64 €
2022-2012-450-16204	ACCIÓN SOCIAL	0,00 €	0,00 €	0,00 €	-8.612,12 €	0,00 €	-8.612,12 €
2022-2012-933-63200	INV.REP.EDIFICIOS Y OTRAS CONSTRUCCIONES	836.160,11 €	0,00 €	836.160,11 €	1.335.033,21 €	0,00 €	1.335.033,21 €
2022-2021-1621-12003	SUELDOS GRUPO C1	0,00 €	0,00 €	0,00 €	-4.655,00 €	0,00 €	-4.655,00 €
2022-2021-1621-12004	R. BCAS PERSONAL FUNCIONARIO GRUPO C2	0,00 €	0,00 €	0,00 €	-8.016,53 €	0,00 €	-8.016,53 €
2022-2021-1621-12005	R. BCAS PERSONAL FUNCIONARIO GRUPO E	0,00 €	0,00 €	0,00 €	-36.941,21 €	0,00 €	-36.941,21 €
2022-2021-1621-12006	R. BCAS PERSONAL FUNCIONARIO TRIENIOS	0,00 €	0,00 €	0,00 €	6.168,11 €	0,00 €	6.168,11 €
2022-2021-1621-12100	COMPLEMENTO DESTINO PERSONAL FUNCIONARIO	0,00 €	0,00 €	0,00 €	23.161,83 €	0,00 €	23.161,83 €
2022-2021-1621-12101	COMPLEMENTO ESPECIFICO PERSONAL FUNCIONARIO	0,00 €	0,00 €	0,00 €	81.265,64 €	0,00 €	81.265,64 €
2022-2021-1621-12103	OTROS COMPLEMENTOS PERSONAL FUNCIONARIO	0,00 €	0,00 €	0,00 €	17.690,05 €	0,00 €	17.690,05 €
2022-2021-1621-13100	RETRIBUCIONES BASICAS LABORAL TEMPORAL	0,00 €	0,00 €	0,00 €	-6.944,82 €	0,00 €	-6.944,82 €

Memoria anual

Apartado 24.1. Información presupuestaria. Ejercicio corriente

1.b) Presupuesto de gastos. Remanentes de crédito

Aplicación presupuestaria	Descripción	Remanentes comprometidos			Remanentes no comprometidos		
		Incorporables	No incorporables	Total	Incorporables	No incorporables	Total
2022-2021-1621-13101	HORAS EXTRAORDINARIAS	0,00 €	0,00 €	0,00 €	-27.112,55 €	0,00 €	-27.112,55 €
2022-2021-1621-16000	SEGURIDAD SOCIAL	0,00 €	0,00 €	0,00 €	-7.599,59 €	0,00 €	-7.599,59 €
2022-2021-1621-16204	ACCIàN SOCIAL	0,00 €	0,00 €	0,00 €	-7.540,03 €	0,00 €	-7.540,03 €
2022-2021-1621-20000	ALQUILER PUNTO LIMPIO	0,00 €	0,00 €	0,00 €	1.800,00 €	0,00 €	1.800,00 €
2022-2021-1621-21300	REP.MTO.Y CONSERV.MAQUIN.INSTAL.Y UTILL.	1.000,00 €	0,00 €	1.000,00 €	1.500,00 €	0,00 €	1.500,00 €
2022-2021-1621-22103	COMBUSTIBLES Y CARBURANTES	122.080,23 €	0,00 €	122.080,23 €	112.257,51 €	0,00 €	112.257,51 €
2022-2021-1621-22700	TRAB.REALIZ.OT. EMPRESAS Y PROF. LIMP Y ASEO	0,08 €	0,00 €	0,08 €	132.213,20 €	0,00 €	132.213,20 €
2022-2021-1621-61900	OTRAS INV.REPOS.INFRAEST.VIARIA	185.859,40 €	0,00 €	185.859,40 €	1.148.320,25 €	0,00 €	1.148.320,25 €
2022-2021-1621-62300	INV.NUEVA EN MAQ.INST.Y UTILLAJE	0,00 €	0,00 €	0,00 €	0,00 €	0,00 €	0,00 €
2022-2021-1621-62400	INV.NUEVA MATERIAL DE TRANSPORTE	1.889.204,59 €	0,00 €	1.889.204,59 €	471.814,66 €	0,00 €	471.814,66 €
2022-2021-1622-22503	TASA MANCOMUNIDAD DEL SUR	0,00 €	0,00 €	0,00 €	437.661,79 €	0,00 €	437.661,79 €
2022-2021-1622-22700	LIMPIEZA Y ASEO	0,00 €	0,00 €	0,00 €	30.000,00 €	0,00 €	30.000,00 €
2022-2021-1623-22503	Tributos de las Entidades locales	0,00 €	0,00 €	0,00 €	0,00 €	0,00 €	0,00 €
2022-2021-16231-12001	Sueldos del grupo A2	0,00 €	0,00 €	0,00 €	-6.010,80 €	0,00 €	-6.010,80 €
2022-2021-16231-12003	SUELDOS DEL GRUPO C1	0,00 €	0,00 €	0,00 €	0,00 €	0,00 €	0,00 €
2022-2021-16231-12100	Complemento de destino	0,00 €	0,00 €	0,00 €	-2.145,88 €	0,00 €	-2.145,88 €
2022-2021-16231-12101	Complemento específico	0,00 €	0,00 €	0,00 €	-4.664,92 €	0,00 €	-4.664,92 €
2022-2021-16231-13100	RETRIBUCIONES PERSONAL TEMPORAL	0,00 €	0,00 €	0,00 €	-20.965,66 €	0,00 €	-20.965,66 €
2022-2021-16231-13101	HORAS EXTRAORDINARIAS	0,00 €	0,00 €	0,00 €	-668,36 €	0,00 €	-668,36 €
2022-2021-16231-16000	SEGURIDAD SOCIAL	0,00 €	0,00 €	0,00 €	-12.445,85 €	0,00 €	-12.445,85 €
2022-2021-16231-20400	ARRENDAMIENTOS DE MATERIAL DE TRANSPORTE	28,44 €	0,00 €	28,44 €	-5.257,65 €	0,00 €	-5.257,65 €
2022-2021-16231-22199	Otros suministros	0,00 €	0,00 €	0,00 €	572,33 €	0,00 €	572,33 €
2022-2021-16231-22602	Publicidad y propaganda	0,00 €	0,00 €	0,00 €	-24.383,92 €	0,00 €	-24.383,92 €
2022-2021-16231-22700	TRAB.REALIZ.OT. EMPRESAS Y PROF. LIMP Y ASEO	2.583,79 €	0,00 €	2.583,79 €	560.881,96 €	0,00 €	560.881,96 €
2022-2021-16231-22799	TRABAJOS CON EMPRESAS Y PROFESIONALES	1.009,22 €	0,00 €	1.009,22 €	-92.422,39 €	0,00 €	-92.422,39 €
2022-2021-16231-48900	OTRAS TRANSFERENCIAS	0,00 €	0,00 €	0,00 €	32.400,92 €	0,00 €	32.400,92 €

Memoria anual

Apartado 24.1. Información presupuestaria. Ejercicio corriente

1.b) Presupuesto de gastos. Remanentes de crédito

Aplicación presupuestaria	Descripción	Remanentes comprometidos			Remanentes no comprometidos		
		Incorporables	No incorporables	Total	Incorporables	No incorporables	Total
2022-2021-16231-62300	INV.NUEVA EN MAQ.INST.Y UTILLAJE	0,00 €	0,00 €	0,00 €	19.324,41 €	0,00 €	19.324,41 €
2022-2021-16231-62400	INV.NUEVA MATERIAL DE TRANSPORTE	0,00 €	0,00 €	0,00 €	-11.500,00 €	0,00 €	-11.500,00 €
2022-2021-16232-22700	CONVENIO PLANTA DE RECICLAJE	238.279,45 €	0,00 €	238.279,45 €	120.907,28 €	0,00 €	120.907,28 €
2022-2021-163-12004	R. BCAS PERSONAL FUNCIONARIO GRUPO C2	0,00 €	0,00 €	0,00 €	-100.221,40 €	0,00 €	-100.221,40 €
2022-2021-163-12005	R. BCAS PERSONAL FUNCIONARIO GRUPO E	0,00 €	0,00 €	0,00 €	-48.216,94 €	0,00 €	-48.216,94 €
2022-2021-163-12006	R. BCAS PERSONAL FUNCIONARIO TRIENIOS	0,00 €	0,00 €	0,00 €	7.570,77 €	0,00 €	7.570,77 €
2022-2021-163-12100	COMPLEMENTO DESTINO PERSONAL FUNCIONARIO	0,00 €	0,00 €	0,00 €	128.256,62 €	0,00 €	128.256,62 €
2022-2021-163-12101	COMPLEMENTO ESPECIFICO PERSONAL FUNCIONARIO	0,00 €	0,00 €	0,00 €	190.500,73 €	0,00 €	190.500,73 €
2022-2021-163-12103	OTROS COMPLEMENTOS PERSONAL FUNCIONARIO	0,00 €	0,00 €	0,00 €	1.752,27 €	0,00 €	1.752,27 €
2022-2021-163-13000	RETRIBUCIONES BASICAS PERSONAL LABORAL FIJO	0,00 €	0,00 €	0,00 €	-1.386,92 €	0,00 €	-1.386,92 €
2022-2021-163-13001	Horas extraordinarias	0,00 €	0,00 €	0,00 €	-2.220,92 €	0,00 €	-2.220,92 €
2022-2021-163-13002	OTRAS REMUNERACIONES LABORAL FIJO	0,00 €	0,00 €	0,00 €	2.424,60 €	0,00 €	2.424,60 €
2022-2021-163-13100	RETRIBUCIONES BASICAS LABORAL TEMPORAL	0,00 €	0,00 €	0,00 €	46.965,69 €	0,00 €	46.965,69 €
2022-2021-163-13101	HORAS EXTRAORDINARIAS	0,00 €	0,00 €	0,00 €	-48.827,60 €	0,00 €	-48.827,60 €
2022-2021-163-16000	SEGURIDAD SOCIAL	0,00 €	0,00 €	0,00 €	33.251,14 €	0,00 €	33.251,14 €
2022-2021-163-16204	ACCIÓN SOCIAL	0,00 €	0,00 €	0,00 €	-1.896,83 €	0,00 €	-1.896,83 €
2022-2021-163-20300	ARRENDAMIENTOS DE MAQUINARIA, INSTALACIONES Y UTILLAJE	0,00 €	0,00 €	0,00 €	0,00 €	0,00 €	0,00 €
2022-2021-163-21300	MTO.MAQUINARIA, INSTALACIONES TÉCNICAS Y UTILLAJE	1.966,33 €	0,00 €	1.966,33 €	-25.132,54 €	0,00 €	-25.132,54 €
2022-2021-163-22199	OTROS SUMINISTROS	5.603,16 €	0,00 €	5.603,16 €	7.353,32 €	0,00 €	7.353,32 €
2022-2021-163-22700	TRAB.REALIZ.OT. EMPRESAS Y PROF. LIMP Y ASEO	810,80 €	0,00 €	810,80 €	1.003.139,70 €	0,00 €	1.003.139,70 €
2022-2021-163-22799	TRABAJOS REALIZADOS POR EMPRESAS Y PROFESIONALES	2.420,00 €	0,00 €	2.420,00 €	-32.509,05 €	0,00 €	-32.509,05 €
2022-2021-163-63300	INV.REP.MAQUINARIA	0,00 €	0,00 €	0,00 €	-17.518,12 €	0,00 €	-17.518,12 €
2022-2021-170-10100	RETRIBUCIONES BÁSICAS PERSONAL DIRECTIVO	0,00 €	0,00 €	0,00 €	-2.137,68 €	0,00 €	-2.137,68 €
2022-2021-170-12001	SUELDOS DEL GRUPO A2	0,00 €	0,00 €	0,00 €	-10.566,99 €	0,00 €	-10.566,99 €
2022-2021-170-12003	SUELDOS DEL GRUPO C1	0,00 €	0,00 €	0,00 €	4.123,48 €	0,00 €	4.123,48 €
2022-2021-170-12004	R. BCAS PERSONAL FUNCIONARIO GRUPO C2	0,00 €	0,00 €	0,00 €	-4.710,05 €	0,00 €	-4.710,05 €

Memoria anual

Apartado 24.1. Información presupuestaria. Ejercicio corriente

1.b) Presupuesto de gastos. Remanentes de crédito

Aplicación presupuestaria	Descripción	Remanentes comprometidos			Remanentes no comprometidos		
		Incorporables	No incorporables	Total	Incorporables	No incorporables	Total
2022-2021-170-12005	SUELDOS DEL GRUPO E	0,00 €	0,00 €	0,00 €	-2.304,42 €	0,00 €	-2.304,42 €
2022-2021-170-12006	R. BCAS PERSONAL FUNCIONARIO TRIENIOS	0,00 €	0,00 €	0,00 €	1.580,03 €	0,00 €	1.580,03 €
2022-2021-170-12100	COMPLEMENTO DESTINO PERSONAL FUNCIONARIO	0,00 €	0,00 €	0,00 €	6.808,62 €	0,00 €	6.808,62 €
2022-2021-170-12101	COMPLEMENTO ESPECIFICO PERSONAL FUNCIONARIO	0,00 €	0,00 €	0,00 €	11.900,85 €	0,00 €	11.900,85 €
2022-2021-170-12103	OTROS COMPLEMENTOS PERSONAL FUNCIONARIO	0,00 €	0,00 €	0,00 €	814,54 €	0,00 €	814,54 €
2022-2021-170-13000	RETRIBUCIONES BASICAS PERSONAL LABORAL FIJO	0,00 €	0,00 €	0,00 €	15.417,20 €	0,00 €	15.417,20 €
2022-2021-170-13002	OTRAS REMUNERACIONES	0,00 €	0,00 €	0,00 €	4.875,36 €	0,00 €	4.875,36 €
2022-2021-170-13100	RETRIBUCIONES BASICAS LABORAL TEMPORAL	0,00 €	0,00 €	0,00 €	-4.133,38 €	0,00 €	-4.133,38 €
2022-2021-170-16000	SEGURIDAD SOCIAL	0,00 €	0,00 €	0,00 €	31.929,08 €	0,00 €	31.929,08 €
2022-2021-170-16204	ACCIÓN SOCIAL	0,00 €	0,00 €	0,00 €	0,00 €	0,00 €	0,00 €
2022-2021-170-22501	TRIBUTOS DE LAS COMUNIDADES AUTÓNOMAS	0,00 €	0,00 €	0,00 €	-128,46 €	0,00 €	-128,46 €
2022-2021-170-22732	TRAB.EMPRESAS EXTERIOR FORMACIÓN	0,00 €	0,00 €	0,00 €	-790,00 €	0,00 €	-790,00 €
2022-2021-170-22799	TRABAJOS REALIZADOS POR EMPRESAS Y PROFESIONALES	0,00 €	0,00 €	0,00 €	0,00 €	0,00 €	0,00 €
2022-2021-170-48900	TRANSFERENCIAS ENTIDADES CIUDADANAS	0,00 €	0,00 €	0,00 €	1.500,00 €	0,00 €	1.500,00 €
2022-2021-170-48903	CUOTAS A FEDERACIONES DE MUNICIPIOS	0,00 €	0,00 €	0,00 €	300,00 €	0,00 €	300,00 €
2022-2021-171-23100	De los miembros de los órganos de gobierno	0,00 €	0,00 €	0,00 €	-19,95 €	0,00 €	-19,95 €
2022-2021-171-61900	MEJORA ESPACIO PÚBLICO	2.881.363,25 €	0,00 €	2.881.363,25 €	72.661,76 €	0,00 €	72.661,76 €
2022-2021-172-22799	O.T. REALIZADOS P.OT.EMPRESAS Y PROFESIONALES	4.823,39 €	0,00 €	4.823,39 €	-61.894,37 €	0,00 €	-61.894,37 €
2022-2021-912-10000	RETRIB.BÁSICAS MIEMBROS DE LOS ÓRGANOS DE GOBIERNO	0,00 €	0,00 €	0,00 €	-2.350,98 €	0,00 €	-2.350,98 €
2022-2021-912-11000	RETRIBUCIONES BÁSICAS	0,00 €	0,00 €	0,00 €	-2.115,08 €	0,00 €	-2.115,08 €
2022-2021-912-16000	SEGURIDAD SOCIAL	0,00 €	0,00 €	0,00 €	1.140,79 €	0,00 €	1.140,79 €
2022-2022-170-22722	PARQUE AGRARIO DE FUENLABRADA	0,00 €	0,00 €	0,00 €	-18.740,17 €	0,00 €	-18.740,17 €
2022-2022-171-12001	Sueldos del grupo A2	0,00 €	0,00 €	0,00 €	-15.844,51 €	0,00 €	-15.844,51 €
2022-2022-171-12003	R. BCAS PERSONAL FUNCIONARIO GRUPO C1	0,00 €	0,00 €	0,00 €	-1.725,78 €	0,00 €	-1.725,78 €
2022-2022-171-12004	R. BCAS PERSONAL FUNCIONARIO GRUPO C2	0,00 €	0,00 €	0,00 €	-5.940,67 €	0,00 €	-5.940,67 €
2022-2022-171-12006	R. BCAS PERSONAL FUNCIONARIO TRIENIOS	0,00 €	0,00 €	0,00 €	1.881,66 €	0,00 €	1.881,66 €

Memoria anual

Apartado 24.1. Información presupuestaria. Ejercicio corriente

1.b) Presupuesto de gastos. Remanentes de crédito

Aplicación presupuestaria	Descripción	Remanentes comprometidos			Remanentes no comprometidos		
		Incorporables	No incorporables	Total	Incorporables	No incorporables	Total
2022-2022-171-12100	COMPLEMENTO DESTINO PERSONAL FUNCIONARIO	0,00 €	0,00 €	0,00 €	1.268,36 €	0,00 €	1.268,36 €
2022-2022-171-12101	COMPLEMENTO ESPECIFICO PERSONAL FUNCIONARIO	0,00 €	0,00 €	0,00 €	5.047,36 €	0,00 €	5.047,36 €
2022-2022-171-12103	OTROS COMPLEMENTOS PERSONAL FUNCIONARIO	0,00 €	0,00 €	0,00 €	-4.670,93 €	0,00 €	-4.670,93 €
2022-2022-171-13000	RETRIBUCIONES BASICAS PERSONAL LABORAL FIJO	0,00 €	0,00 €	0,00 €	-5.520,66 €	0,00 €	-5.520,66 €
2022-2022-171-13002	OTRAS REMUNERACIONES	0,00 €	0,00 €	0,00 €	2.787,84 €	0,00 €	2.787,84 €
2022-2022-171-13100	RETRIBUCIONES BASICAS LABORAL TEMPORAL	0,00 €	0,00 €	0,00 €	11.600,19 €	0,00 €	11.600,19 €
2022-2022-171-13101	HORAS EXTRAORDINARIAS	0,00 €	0,00 €	0,00 €	-676,41 €	0,00 €	-676,41 €
2022-2022-171-16000	SEGURIDAD SOCIAL	0,00 €	0,00 €	0,00 €	13.846,09 €	0,00 €	13.846,09 €
2022-2022-171-20400	ARRENDAMIENTOS DE MATERIAL DE TRANSPORTE	0,00 €	0,00 €	0,00 €	0,00 €	0,00 €	0,00 €
2022-2022-171-21000	REP.MTO.Y CONSERV.INFRA.Y B.NATURALES	102,63 €	0,00 €	102,63 €	22.788,98 €	0,00 €	22.788,98 €
2022-2022-171-21300	REP.MTO.Y CONSERV.MAQUIN.INSTAL.Y UTILL.	2,06 €	0,00 €	2,06 €	0,00 €	0,00 €	0,00 €
2022-2022-171-22101	SUMINISTROS AGUA	0,00 €	0,00 €	0,00 €	280.292,49 €	0,00 €	280.292,49 €
2022-2022-171-22199	OTROS SUMINISTROS	0,01 €	0,00 €	0,01 €	8.954,65 €	0,00 €	8.954,65 €
2022-2022-171-22799	TRABAJOS CON EMPRESAS Y PROFESIONALES	0,00 €	0,00 €	0,00 €	-12.007,44 €	0,00 €	-12.007,44 €
2022-2023-151-22706	ESTUDIOS Y TRABAJOS TÉCNICOS. PMUS	0,00 €	0,00 €	0,00 €	152.702,00 €	0,00 €	152.702,00 €
2022-2023-170-22799	TRABAJOS REALIZ.POR EMPRESAS Y PROFESIONALES	0,09 €	0,00 €	0,09 €	17.566,90 €	0,00 €	17.566,90 €
2022-2023-440-22706	ESTUDIOS Y TRABAJOS TCOS. MOVES IDAE	0,51 €	0,00 €	0,51 €	747.629,89 €	0,00 €	747.629,89 €
2022-2023-440-44915	TRANSFERENCIA E.M.T.	0,00 €	0,00 €	0,00 €	250.000,00 €	0,00 €	250.000,00 €
2022-2023-440-45390	TRANSF.CONSORCIO DE TRANSPORTES	0,00 €	0,00 €	0,00 €	0,00 €	0,00 €	0,00 €
2022-2023-440-62300	INV.NUEVA EN MAQ.INST.Y UTILLAJE	0,00 €	0,00 €	0,00 €	0,00 €	0,00 €	0,00 €
2022-2023-440-62400	INV.NUEVA MATERIAL DE TRANSPORTE	2.420.968,00 €	0,00 €	2.420.968,00 €	652.432,00 €	0,00 €	652.432,00 €
2022-2023-440-62500	INV.NVA.INSTALACIÓN MOVES IDAE	573.237,50 €	0,00 €	573.237,50 €	415.381,43 €	0,00 €	415.381,43 €
2022-2023-440-74015	TRANSFERANCIA DE CAPITAL A E.M.T.	0,00 €	0,00 €	0,00 €	0,00 €	0,00 €	0,00 €
2022-2051-231-16204	Acción social	0,00 €	0,00 €	0,00 €	0,00 €	0,00 €	0,00 €
2022-3011-011-31000	GASTOS FINANCIEROS INTERESES DE PRÉSTAMOS	0,00 €	0,00 €	0,00 €	0,00 €	9.106,83 €	9.106,83 €
2022-3011-011-91300	AMORTIZACIÓN DE PRÉSTAMOS	0,01 €	0,00 €	0,01 €	838,13 €	0,00 €	838,13 €

Memoria anual

Apartado 24.1. Información presupuestaria. Ejercicio corriente

1.b) Presupuesto de gastos. Remanentes de crédito

Aplicación presupuestaria	Descripción	Remanentes comprometidos			Remanentes no comprometidos		
		Incorporables	No incorporables	Total	Incorporables	No incorporables	Total
2022-3011-912-10000	RETRIB.BÁSICAS MIEMBROS DE LOS ÓRGANOS DE GOBIERNO	0,00 €	0,00 €	0,00 €	-2.270,66 €	0,00 €	-2.270,66 €
2022-3011-912-11000	R.BCAS.Y OT.REMU. PERSONAL EVENTUAL	0,00 €	0,00 €	0,00 €	0,00 €	0,00 €	0,00 €
2022-3011-912-12003	R. BCAS PERSONAL FUNCIONARIO GRUPO C1	0,00 €	0,00 €	0,00 €	-3.366,12 €	0,00 €	-3.366,12 €
2022-3011-912-12006	R. BCAS PERSONAL FUNCIONARIO TRIENIOS	0,00 €	0,00 €	0,00 €	-204,22 €	0,00 €	-204,22 €
2022-3011-912-12100	COMPLEMENTO DESTINO PERSONAL FUNCIONARIO	0,00 €	0,00 €	0,00 €	697,99 €	0,00 €	697,99 €
2022-3011-912-12101	COMPLEMENTO ESPECIFICO PERSONAL FUNCIONARIO	0,00 €	0,00 €	0,00 €	1.457,89 €	0,00 €	1.457,89 €
2022-3011-912-12103	OTROS COMPLEMENTOS PERSONAL FUNCIONARIO	0,00 €	0,00 €	0,00 €	62,86 €	0,00 €	62,86 €
2022-3011-912-16000	SEGURIDAD SOCIAL	0,00 €	0,00 €	0,00 €	2.443,53 €	0,00 €	2.443,53 €
2022-3011-912-23100	LOCOMOCIÓN ÓRG.DE GOBIERNO	0,00 €	0,00 €	0,00 €	-60,90 €	0,00 €	-60,90 €
2022-3011-920-10100	RETRIB.BÁSICAS DEL PERSONAL DIRECTIVO	0,00 €	0,00 €	0,00 €	40.922,88 €	0,00 €	40.922,88 €
2022-3011-920-12000	R. BCAS PERSONAL FUNCIONARIO GRUPO A1	0,00 €	0,00 €	0,00 €	-9.263,90 €	0,00 €	-9.263,90 €
2022-3011-920-12003	R. BCAS PERSONAL FUNCIONARIO GRUPO C1	0,00 €	0,00 €	0,00 €	-23.763,42 €	0,00 €	-23.763,42 €
2022-3011-920-12004	R. BCAS PERSONAL FUNCIONARIO GRUPO C2	0,00 €	0,00 €	0,00 €	-4.342,39 €	0,00 €	-4.342,39 €
2022-3011-920-12006	R. BCAS PERSONAL FUNCIONARIO TRIENIOS	0,00 €	0,00 €	0,00 €	-4.912,28 €	0,00 €	-4.912,28 €
2022-3011-920-12100	COMPLEMENTO DESTINO PERSONAL FUNCIONARIO	0,00 €	0,00 €	0,00 €	23.813,66 €	0,00 €	23.813,66 €
2022-3011-920-12101	COMPLEMENTO ESPECIFICO PERSONAL FUNCIONARIO	0,00 €	0,00 €	0,00 €	48.419,92 €	0,00 €	48.419,92 €
2022-3011-920-12103	OTROS COMPLEMENTOS PERSONAL FUNCIONARIO	0,00 €	0,00 €	0,00 €	-3.505,95 €	0,00 €	-3.505,95 €
2022-3011-920-13000	RETRIBUCIONES BASICAS PERSONAL LABORAL FIJO	0,00 €	0,00 €	0,00 €	-10.413,23 €	0,00 €	-10.413,23 €
2022-3011-920-13002	OTRAS REMUNERACIONES LABORAL FIJO	0,00 €	0,00 €	0,00 €	1.664,88 €	0,00 €	1.664,88 €
2022-3011-920-13100	RETRIBUCIONES BASICAS LABORAL TEMPORAL	0,00 €	0,00 €	0,00 €	-10.513,79 €	0,00 €	-10.513,79 €
2022-3011-920-16000	SEGURIDAD SOCIAL	0,00 €	0,00 €	0,00 €	38.133,00 €	0,00 €	38.133,00 €
2022-3011-920-16204	Acción social	0,00 €	0,00 €	0,00 €	-17.818,92 €	0,00 €	-17.818,92 €
2022-3011-920-22500	TRIBUTOS ESTATALES	0,00 €	0,00 €	0,00 €	-3.163,07 €	0,00 €	-3.163,07 €
2022-3011-920-22604	JURÍDICOS Y CONTENCIOSOS	0,00 €	0,00 €	0,00 €	-38.754,30 €	0,00 €	-38.754,30 €
2022-3011-929-50000	FONDO DE CONTINGENCIA	0,00 €	0,00 €	0,00 €	0,00 €	40.000,00 €	40.000,00 €
2022-3011-931-10100	RETRIB.BÁSICAS DEL PERSONAL DIRECTIVO	0,00 €	0,00 €	0,00 €	-3.352,26 €	0,00 €	-3.352,26 €

Memoria anual

Apartado 24.1. Información presupuestaria. Ejercicio corriente

1.b) Presupuesto de gastos. Remanentes de crédito

Aplicación presupuestaria	Descripción	Remanentes comprometidos			Remanentes no comprometidos		
		Incorporables	No incorporables	Total	Incorporables	No incorporables	Total
2022-3011-931-12000	R. BCAS PERSONAL FUNCIONARIO GRUPO A1	0,00 €	0,00 €	0,00 €	-14.453,47 €	0,00 €	-14.453,47 €
2022-3011-931-12003	Sueldos del grupo C1	0,00 €	0,00 €	0,00 €	-2.939,68 €	0,00 €	-2.939,68 €
2022-3011-931-12006	R. BCAS PERSONAL FUNCIONARIO TRIENIOS	0,00 €	0,00 €	0,00 €	-28,83 €	0,00 €	-28,83 €
2022-3011-931-12100	COMPLEMENTO DESTINO PERSONAL FUNCIONARIO	0,00 €	0,00 €	0,00 €	5.718,49 €	0,00 €	5.718,49 €
2022-3011-931-12101	COMPLEMENTO ESPECIFICO PERSONAL FUNCIONARIO	0,00 €	0,00 €	0,00 €	15.077,76 €	0,00 €	15.077,76 €
2022-3011-931-12103	OTROS COMPLEMENTOS PERSONAL FUNCIONARIO	0,00 €	0,00 €	0,00 €	-2.018,92 €	0,00 €	-2.018,92 €
2022-3011-931-13000	RETRIBUCIONES BASICAS PERSONAL LABORAL FIJO	0,00 €	0,00 €	0,00 €	15.144,76 €	0,00 €	15.144,76 €
2022-3011-931-13002	OTRAS REMUNERACIONES	0,00 €	0,00 €	0,00 €	3.893,52 €	0,00 €	3.893,52 €
2022-3011-931-13100	RETRIBUCIONES PERSONAL TEMPORAL	0,00 €	0,00 €	0,00 €	-19.824,93 €	0,00 €	-19.824,93 €
2022-3011-931-16000	SEGURIDAD SOCIAL	0,00 €	0,00 €	0,00 €	26.489,14 €	0,00 €	26.489,14 €
2022-3011-931-22708	SERVICIOS DE RECAUDACIÓN A FAVOR DE LA ENTIDAD	0,00 €	0,00 €	0,00 €	30.000,00 €	0,00 €	30.000,00 €
2022-3011-931-22799	OTROS TRABAJOS CON EMPRESAS Y PROFESIONALES	6.606,60 €	0,00 €	6.606,60 €	30.922,12 €	0,00 €	30.922,12 €
2022-3011-931-35200	INTERESES DE DEMORA	0,00 €	0,00 €	0,00 €	0,00 €	99.852,66 €	99.852,66 €
2022-3011-931-35900	OTROS GASTOS FINANCIEROS. COMISIONES Y AVALES	0,00 €	0,00 €	0,00 €	0,00 €	184.184,77 €	184.184,77 €
2022-3011-932-41019	TRANSF.CORRIENTE A O.T.A.F.	0,00 €	0,00 €	0,00 €	295.860,05 €	0,00 €	295.860,05 €
2022-3011-934-12000	R. BCAS PERSONAL FUNCIONARIO GRUPO A1	0,00 €	0,00 €	0,00 €	-8.840,42 €	0,00 €	-8.840,42 €
2022-3011-934-12003	R. BCAS PERSONAL FUNCIONARIO GRUPO C1	0,00 €	0,00 €	0,00 €	-14.279,20 €	0,00 €	-14.279,20 €
2022-3011-934-12004	R. BCAS PERSONAL FUNCIONARIO GRUPO C2	0,00 €	0,00 €	0,00 €	8.048,21 €	0,00 €	8.048,21 €
2022-3011-934-12006	R. BCAS PERSONAL FUNCIONARIO TRIENIOS	0,00 €	0,00 €	0,00 €	-124,78 €	0,00 €	-124,78 €
2022-3011-934-12100	COMPLEMENTO DESTINO PERSONAL FUNCIONARIO	0,00 €	0,00 €	0,00 €	2.136,28 €	0,00 €	2.136,28 €
2022-3011-934-12101	COMPLEMENTO ESPECIFICO PERSONAL FUNCIONARIO	0,00 €	0,00 €	0,00 €	6.537,78 €	0,00 €	6.537,78 €
2022-3011-934-12103	OTROS COMPLEMENTOS PERSONAL FUNCIONARIO	0,00 €	0,00 €	0,00 €	-14.326,48 €	0,00 €	-14.326,48 €
2022-3011-934-16000	SEGURIDAD SOCIAL	0,00 €	0,00 €	0,00 €	10.711,84 €	0,00 €	10.711,84 €
2022-3021-1532-61900	REHABILITACIÓN POLÍGONOS INDUSTRIALES	0,00 €	0,00 €	0,00 €	1.000.000,00 €	0,00 €	1.000.000,00 €
2022-3021-241-22199	OTROS SUMINISTROS	0,00 €	0,00 €	0,00 €	0,00 €	0,00 €	0,00 €
2022-3021-241-22716	TRABAJOS REALIZADOS POR ENCLAVEJOVEN	0,00 €	0,00 €	0,00 €	14.500,00 €	0,00 €	14.500,00 €

Memoria anual

Apartado 24.1. Información presupuestaria. Ejercicio corriente

1.b) Presupuesto de gastos. Remanentes de crédito

Aplicación presupuestaria	Descripción	Remanentes comprometidos			Remanentes no comprometidos		
		Incorporables	No incorporables	Total	Incorporables	No incorporables	Total
2022-3021-241-23100	LOCOMOCIÓN MIEMBROS ÓRGANOS DE GOBIERNO	0,00 €	0,00 €	0,00 €	-160,00 €	0,00 €	-160,00 €
2022-3021-241-41017	TRANSFERENCIA CORRIENTE C.I.F.E.	0,00 €	0,00 €	0,00 €	0,00 €	1.208.381,36 €	1.208.381,36 €
2022-3021-241-63200	INV.REP.EDIFICIOS Y OTRAS CONSTRUCCIONES	0,00 €	0,00 €	0,00 €	185.000,00 €	0,00 €	185.000,00 €
2022-3021-422-12001	SUELDOS DEL GRUPO A2	0,00 €	0,00 €	0,00 €	-3.905,02 €	0,00 €	-3.905,02 €
2022-3021-422-12003	R. BCAS PERSONAL FUNCIONARIO GRUPO C1	0,00 €	0,00 €	0,00 €	-6.465,92 €	0,00 €	-6.465,92 €
2022-3021-422-12006	R. BCAS PERSONAL FUNCIONARIO TRIENIOS	0,00 €	0,00 €	0,00 €	139,32 €	0,00 €	139,32 €
2022-3021-422-12100	COMPLEMENTO DESTINO PERSONAL FUNCIONARIO	0,00 €	0,00 €	0,00 €	2.185,14 €	0,00 €	2.185,14 €
2022-3021-422-12101	COMPLEMENTO ESPECIFICO PERSONAL FUNCIONARIO	0,00 €	0,00 €	0,00 €	4.675,60 €	0,00 €	4.675,60 €
2022-3021-422-12103	OTROS COMPLEMENTOS PERSONAL FUNCIONARIO	0,00 €	0,00 €	0,00 €	-1.174,50 €	0,00 €	-1.174,50 €
2022-3021-422-13000	RETRIBUCIONES BASICAS PERSONAL LABORAL FIJO	0,00 €	0,00 €	0,00 €	25.906,14 €	0,00 €	25.906,14 €
2022-3021-422-13001	Horas extraordinarias	0,00 €	0,00 €	0,00 €	-104,68 €	0,00 €	-104,68 €
2022-3021-422-13002	OTRAS REMUNERACIONES LABORAL FIJO	0,00 €	0,00 €	0,00 €	6.206,31 €	0,00 €	6.206,31 €
2022-3021-422-13100	RETRIBUCIONES PERSONAL TEMPORAL	0,00 €	0,00 €	0,00 €	-20.900,13 €	0,00 €	-20.900,13 €
2022-3021-422-13101	HORAS EXTRAORDINARIAS	0,00 €	0,00 €	0,00 €	-1.299,13 €	0,00 €	-1.299,13 €
2022-3021-422-16000	SEGURIDAD SOCIAL	0,00 €	0,00 €	0,00 €	3.434,46 €	0,00 €	3.434,46 €
2022-3021-430-20300	ARRENDAMIENTOS DE MAQUINARIA, INSTALACIONES Y UTILLAJE	0,00 €	0,00 €	0,00 €	0,00 €	0,00 €	0,00 €
2022-3021-430-22199	OTROS SUMINISTROS	0,01 €	0,00 €	0,01 €	-134.522,31 €	0,00 €	-134.522,31 €
2022-3021-430-22799	OTROS TRABAJOS CON EMPRESAS DEL EXTERIOR	26.305,59 €	0,00 €	26.305,59 €	159.783,13 €	0,00 €	159.783,13 €
2022-3021-430-48100	PREMIOS BECAS Y PENSIONES DE ESTUDIO	0,00 €	0,00 €	0,00 €	0,00 €	0,00 €	0,00 €
2022-3021-430-48900	OTRAS TRANSFERENCIAS	0,00 €	0,00 €	0,00 €	0,00 €	267,47 €	267,47 €
2022-3021-459-22706	ESTUDIOS Y TRAB. TECNICOS	0,00 €	0,00 €	0,00 €	20.000,00 €	0,00 €	20.000,00 €
2022-3021-459-48214	SUBV.ENT.URBANIS.COBO CALLEJA	0,00 €	0,00 €	0,00 €	0,00 €	0,00 €	0,00 €
2022-3021-459-48224	SUBV.ENTI.URBANÍSTICAS: EL PALOMO	0,00 €	0,00 €	0,00 €	0,00 €	0,00 €	0,00 €
2022-3021-459-48233	SUBV.COM.PROPIET.SIERRA ELVIRA	0,00 €	0,00 €	0,00 €	0,00 €	0,00 €	0,00 €
2022-3021-459-48234	SUBV.ENT.URBANIS.LOS GALLEGOS	0,00 €	0,00 €	0,00 €	0,00 €	0,00 €	0,00 €
2022-3021-459-48244	SUBV.ENTIDAD URBANÍSTICA VEREDA DEL TEMPRANAR	0,00 €	0,00 €	0,00 €	0,00 €	0,00 €	0,00 €

Memoria anual

Apartado 24.1. Información presupuestaria. Ejercicio corriente

1.b) Presupuesto de gastos. Remanentes de crédito

Aplicación presupuestaria	Descripción	Remanentes comprometidos			Remanentes no comprometidos		
		Incorporables	No incorporables	Total	Incorporables	No incorporables	Total
2022-3021-459-48254	SUBV.ENTIDAD URBANÍSTICA LA VEGA	0,00 €	0,00 €	0,00 €	0,00 €	0,00 €	0,00 €
2022-3021-459-48264	SUBV.ENTI.URBANÍSTICAS: LA CANTUEÑA	0,00 €	0,00 €	0,00 €	0,00 €	0,00 €	0,00 €
2022-3021-459-48274	SUBV.ENTIDAD URBANÍSTICA ACEDINOS	0,00 €	0,00 €	0,00 €	0,00 €	0,00 €	0,00 €
2022-3021-459-48294	SUBV.ENT.URBANÍSTICA: SONSOLES	0,00 €	0,00 €	0,00 €	0,00 €	0,00 €	0,00 €
2022-3021-459-48295	COMUN.PROP.POZOBLANCO	0,00 €	0,00 €	0,00 €	0,00 €	0,00 €	0,00 €
2022-3021-459-48296	COMUN.PROP.PICO DE LA MIRA	0,00 €	0,00 €	0,00 €	0,00 €	0,00 €	0,00 €
2022-3021-459-48297	SUBV ENTIDAD URBANISTICA SEVILLA	0,00 €	0,00 €	0,00 €	0,00 €	0,00 €	0,00 €
2022-3021-912-10000	RETRIB.BÁSICAS MIEMBROS DE LOS ÓRGANOS DE GOBIERNO	0,00 €	0,00 €	0,00 €	-2.489,03 €	0,00 €	-2.489,03 €
2022-3021-912-11000	RETRIBUCIONES BÁSICAS	0,00 €	0,00 €	0,00 €	-2.759,20 €	0,00 €	-2.759,20 €
2022-3021-912-16000	SEGURIDAD SOCIAL	0,00 €	0,00 €	0,00 €	1.869,02 €	0,00 €	1.869,02 €
2022-3022-912-11000	R.BCAS.Y OT.REMU. PERSONAL EVENTUAL	0,00 €	0,00 €	0,00 €	-1.138,29 €	0,00 €	-1.138,29 €
2022-3022-912-16000	SEGURIDAD SOCIAL	0,00 €	0,00 €	0,00 €	-1.509,83 €	0,00 €	-1.509,83 €
2022-3022-920-12003	SUELDOS DEL GRUPO C1	0,00 €	0,00 €	0,00 €	-2.883,34 €	0,00 €	-2.883,34 €
2022-3022-920-12004	SUELDOS DEL GRUPO C2	0,00 €	0,00 €	0,00 €	-4.725,66 €	0,00 €	-4.725,66 €
2022-3022-920-12006	TRIENIOS	0,00 €	0,00 €	0,00 €	-370,47 €	0,00 €	-370,47 €
2022-3022-920-12100	COMPLEMENTO DE DESTINO	0,00 €	0,00 €	0,00 €	2.733,42 €	0,00 €	2.733,42 €
2022-3022-920-12101	COMPLEMENTO ESPECÍFICO	0,00 €	0,00 €	0,00 €	4.471,40 €	0,00 €	4.471,40 €
2022-3022-920-12103	OTROS COMPLEMENTOS	0,00 €	0,00 €	0,00 €	-421,32 €	0,00 €	-421,32 €
2022-3022-920-16000	SEGURIDAD SOCIAL	0,00 €	0,00 €	0,00 €	-629,91 €	0,00 €	-629,91 €
2022-3022-9291-22699	OTROS GASTOS DIVERSOS	0,00 €	0,00 €	0,00 €	10.000,00 €	0,00 €	10.000,00 €
2022-3022-9291-22799	O.T. REALIZADOS EMPRESAS Y PROFESIONALES	0,00 €	0,00 €	0,00 €	10.000,00 €	0,00 €	10.000,00 €
2022-3022-9291-48905	COOPERACIÓN INTERNACIONAL	0,00 €	0,00 €	0,00 €	0,00 €	0,00 €	0,00 €
2022-3022-9291-48916	TRANSF. ONG Rio de oro (Vacaciones en Paz)	0,00 €	0,00 €	0,00 €	0,00 €	0,00 €	0,00 €
2022-3022-9291-48917	TRANSF. Parroquia N.Sra.Belen (acog. niños Chernobyl)	0,00 €	0,00 €	0,00 €	12.000,00 €	0,00 €	12.000,00 €
2022-3022-9291-48924	TRANSF.ENGANCHADOS.Fund.Compromiso.El Chad	0,00 €	0,00 €	0,00 €	0,00 €	0,00 €	0,00 €
2022-3051-320-13101	HORAS EXTRAORDINARIAS	0,00 €	0,00 €	0,00 €	0,00 €	0,00 €	0,00 €

Memoria anual

Apartado 24.1. Información presupuestaria. Ejercicio corriente

1.b) Presupuesto de gastos. Remanentes de crédito

Aplicación presupuestaria	Descripción	Remanentes comprometidos			Remanentes no comprometidos		
		Incorporables	No incorporables	Total	Incorporables	No incorporables	Total
2022-3051-912-10000	RETRIB.BASICAS MIEMBROS DE LOS ORGANOS DE GOBIERNO	0,00 €	0,00 €	0,00 €	1.333,06 €	0,00 €	1.333,06 €
2022-3051-912-16000	SEGURIDAD SOCIAL	0,00 €	0,00 €	0,00 €	1.582,67 €	0,00 €	1.582,67 €
2022-3051-912-23000	DIETAS ÓRGANOS DE GOBIERNO	0,00 €	0,00 €	0,00 €	5.000,00 €	0,00 €	5.000,00 €
2022-3051-912-23301	DIETAS ASISTENCIAS A ÓRGANOS COLEGIADOS	0,00 €	0,00 €	0,00 €	-4.575,00 €	0,00 €	-4.575,00 €
2022-3051-920-10100	RETRIB.BÁSICAS DEL PERSONAL DIRECTIVO	0,00 €	0,00 €	0,00 €	-2.137,68 €	0,00 €	-2.137,68 €
2022-3051-920-12000	R. BCAS PERSONAL FUNCIONARIO GRUPO A1	0,00 €	0,00 €	0,00 €	-5.056,78 €	0,00 €	-5.056,78 €
2022-3051-920-12001	SUELDOS DEL GRUPO A2	0,00 €	0,00 €	0,00 €	68.942,57 €	0,00 €	68.942,57 €
2022-3051-920-12003	R. BCAS PERSONAL FUNCIONARIO GRUPO C1	0,00 €	0,00 €	0,00 €	-20.165,36 €	0,00 €	-20.165,36 €
2022-3051-920-12004	R. BCAS PERSONAL FUNCIONARIO GRUPO C2	0,00 €	0,00 €	0,00 €	-31.931,93 €	0,00 €	-31.931,93 €
2022-3051-920-12005	R. BCAS PERSONAL FUNCIONARIO GRUPO E	0,00 €	0,00 €	0,00 €	-19.078,03 €	0,00 €	-19.078,03 €
2022-3051-920-12006	R. BCAS PERSONAL FUNCIONARIO TRIENIOS	0,00 €	0,00 €	0,00 €	-2.492,76 €	0,00 €	-2.492,76 €
2022-3051-920-12100	COMPLEMENTO DESTINO PERSONAL FUNCIONARIO	0,00 €	0,00 €	0,00 €	37.057,44 €	0,00 €	37.057,44 €
2022-3051-920-12101	COMPLEMENTO ESPECIFICO PERSONAL FUNCIONARIO	0,00 €	0,00 €	0,00 €	80.495,19 €	0,00 €	80.495,19 €
2022-3051-920-12103	OTROS COMPLEMENTOS PERSONAL FUNCIONARIO	0,00 €	0,00 €	0,00 €	5.056,26 €	0,00 €	5.056,26 €
2022-3051-920-13000	RETRIBUCIONES BASICAS PERSONAL LABORAL FIJO	0,00 €	0,00 €	0,00 €	0,00 €	0,00 €	0,00 €
2022-3051-920-13002	OTRAS REMUNERACIONES LABORAL FIJO	0,00 €	0,00 €	0,00 €	0,00 €	0,00 €	0,00 €
2022-3051-920-13100	RETRIBUCIONES BASICAS LABORAL TEMPORAL	0,00 €	0,00 €	0,00 €	921.456,77 €	893,65 €	922.350,42 €
2022-3051-920-13101	HORAS EXTRAORDINARIAS	0,00 €	0,00 €	0,00 €	429.290,04 €	0,00 €	429.290,04 €
2022-3051-920-14300	APORTACIÓN SEG.SOCIAL BAJAS IT	0,00 €	0,00 €	0,00 €	-2.001.912,39 €	0,00 €	-2.001.912,39 €
2022-3051-920-15000	PRODUCTIVIDAD EMPLEADOS MUNICIPALES	0,00 €	0,00 €	0,00 €	139.837,37 €	284,94 €	140.122,31 €
2022-3051-920-15001	PRODUCTIVIDAD ÓRGANOS DIRECTIVOS	0,00 €	0,00 €	0,00 €	0,00 €	0,00 €	0,00 €
2022-3051-920-15100	GRATIFICACIONES	0,00 €	0,00 €	0,00 €	85.472,16 €	0,00 €	85.472,16 €
2022-3051-920-16000	SEGURIDAD SOCIAL	0,00 €	0,00 €	0,00 €	-87.528,45 €	0,00 €	-87.528,45 €
2022-3051-920-16204	ACCIÓN SOCIAL	0,00 €	0,00 €	0,00 €	-6.582,13 €	0,00 €	-6.582,13 €
2022-3051-920-16205	SEGUROS	0,00 €	0,00 €	0,00 €	0,00 €	0,00 €	0,00 €
2022-3051-920-16208	PREMIO AÑOS DE SERVICIO	0,00 €	0,00 €	0,00 €	-27.811,32 €	0,00 €	-27.811,32 €

Memoria anual

Apartado 24.1. Información presupuestaria. Ejercicio corriente

1.b) Presupuesto de gastos. Remanentes de crédito

Aplicación presupuestaria	Descripción	Remanentes comprometidos			Remanentes no comprometidos		
		Incorporables	No incorporables	Total	Incorporables	No incorporables	Total
2022-3051-920-16209	Otros gastos sociales	0,00 €	0,00 €	0,00 €	125.922,76 €	0,00 €	125.922,76 €
2022-3051-920-21300	MTO.MAQUINARIA, INSTALACIONES TÉCNICAS Y UTILLAJE	0,01 €	0,00 €	0,01 €	-5.092,09 €	0,00 €	-5.092,09 €
2022-3051-920-22104	VESTUARIO	0,00 €	0,00 €	0,00 €	-85,18 €	0,00 €	-85,18 €
2022-3051-920-22120	SUMINISTROS.MATERIAL NO INVENTARIABLE	0,00 €	0,00 €	0,00 €	2.660,87 €	0,00 €	2.660,87 €
2022-3051-920-22125	SUMINISTROS.PREVENCION Y SALUD LABORAL	0,00 €	0,00 €	0,00 €	0,00 €	0,00 €	0,00 €
2022-3051-920-22201	POSTALES	0,00 €	0,00 €	0,00 €	0,00 €	0,00 €	0,00 €
2022-3051-920-22601	GASTOS DIVERSOS ATENC.PROTOCOL REPRESENTATIVAS	0,00 €	0,00 €	0,00 €	0,00 €	0,00 €	0,00 €
2022-3051-920-22603	GTOS. DIV. PUBLICACION EN DIARIOS OFICIALES	0,00 €	0,00 €	0,00 €	1.112,93 €	0,00 €	1.112,93 €
2022-3051-920-22604	GTOS.DIV. JURIDICOS, CONTENCIOSOS	3.554,43 €	0,00 €	3.554,43 €	21.209,35 €	0,00 €	21.209,35 €
2022-3051-920-22699	OTROS GASTOS DIVERSOS	465,00 €	0,00 €	465,00 €	-77,53 €	0,00 €	-77,53 €
2022-3051-920-22700	LIMPIEZA Y ASEO	0,00 €	0,00 €	0,00 €	0,00 €	0,00 €	0,00 €
2022-3051-920-22725	O.T.E.EXT.PREVENCION Y SALUD LABORAL	16.282,05 €	0,00 €	16.282,05 €	-66.479,73 €	0,00 €	-66.479,73 €
2022-3051-920-22732	O.T.E.EXT.FORMACIàN	7.313,75 €	0,00 €	7.313,75 €	40.051,25 €	0,00 €	40.051,25 €
2022-3051-920-22799	O.T. REALIZADOS P.OT.EMPRESAS Y PROFESIONALES	19.895,30 €	0,00 €	19.895,30 €	84.896,93 €	0,00 €	84.896,93 €
2022-3051-920-23010	DIETAS DEL PERSONAL DIRECTIVO	0,00 €	0,00 €	0,00 €	3.384,30 €	0,00 €	3.384,30 €
2022-3051-920-23020	DIETAS DEL PERSONAL NO DIRECTIVO	0,00 €	0,00 €	0,00 €	10.493,35 €	0,00 €	10.493,35 €
2022-3051-920-23110	LOCOMOCIÓN DEL PERSONAL DIRECTIVO	0,00 €	0,00 €	0,00 €	-990,48 €	0,00 €	-990,48 €
2022-3051-920-23120	LOCOMOCION PERSONAL NO DIRECTIVO	0,00 €	0,00 €	0,00 €	275,12 €	0,00 €	275,12 €
2022-3051-920-23300	OTRAS INDEMNIZACIONES	0,00 €	0,00 €	0,00 €	-30.592,50 €	0,00 €	-30.592,50 €
2022-3051-920-23301	DIETAS ASISTENCIAS A ÓRGANOS COLEGIADOS	0,00 €	0,00 €	0,00 €	0,00 €	0,00 €	0,00 €
2022-3051-920-48906	SUBV.SECCIONES SINDICALES	0,00 €	0,00 €	0,00 €	272,47 €	0,00 €	272,47 €
2022-3051-92005-22732	TRAB.EMPRESAS EXTERIOR FORMACIÓN	0,00 €	0,00 €	0,00 €	54.809,63 €	0,00 €	54.809,63 €
2022-3052-132-22701	SEGURIDAD	524.702,38 €	0,00 €	524.702,38 €	0,00 €	0,00 €	0,00 €
2022-3052-912-48900	O.TRANSFERENCIAS.GRUPOS POLITICOS.	0,00 €	0,00 €	0,00 €	0,00 €	0,00 €	0,00 €
2022-3052-920-12000	SUELDOS GRUPO A1	0,00 €	0,00 €	0,00 €	45,69 €	0,00 €	45,69 €
2022-3052-920-12001	SUELDOS GRUPO A2	0,00 €	0,00 €	0,00 €	23.341,08 €	0,00 €	23.341,08 €

Memoria anual

Apartado 24.1. Información presupuestaria. Ejercicio corriente

1.b) Presupuesto de gastos. Remanentes de crédito

Aplicación presupuestaria	Descripción	Remanentes comprometidos			Remanentes no comprometidos		
		Incorporables	No incorporables	Total	Incorporables	No incorporables	Total
2022-3052-920-12003	R. BCAS PERSONAL FUNCIONARIO GRUPO C1	0,00 €	0,00 €	0,00 €	5.504,18 €	0,00 €	5.504,18 €
2022-3052-920-12004	SUELDOS DEL GRUPO C2	0,00 €	0,00 €	0,00 €	-10.252,92 €	0,00 €	-10.252,92 €
2022-3052-920-12005	R. BCAS PERSONAL FUNCIONARIO GRUPO E	0,00 €	0,00 €	0,00 €	-39.196,81 €	0,00 €	-39.196,81 €
2022-3052-920-12006	R. BCAS PERSONAL FUNCIONARIO TRIENIOS	0,00 €	0,00 €	0,00 €	6.915,65 €	0,00 €	6.915,65 €
2022-3052-920-12100	COMPLEMENTO DESTINO PERSONAL FUNCIONARIO	0,00 €	0,00 €	0,00 €	54.676,68 €	0,00 €	54.676,68 €
2022-3052-920-12101	COMPLEMENTO ESPECIFICO PERSONAL FUNCIONARIO	0,00 €	0,00 €	0,00 €	138.472,60 €	0,00 €	138.472,60 €
2022-3052-920-12103	OTROS COMPLEMENTOS PERSONAL FUNCIONARIO	0,00 €	0,00 €	0,00 €	8.087,19 €	0,00 €	8.087,19 €
2022-3052-920-13000	RETRIBUCIONES BASICAS PERSONAL LABORAL FIJO	0,00 €	0,00 €	0,00 €	49.235,42 €	0,00 €	49.235,42 €
2022-3052-920-13002	OTRAS REMUNERACIONES	0,00 €	0,00 €	0,00 €	10.953,96 €	0,00 €	10.953,96 €
2022-3052-920-13100	RETRIBUCIONES PERSONAL TEMPORAL	0,00 €	0,00 €	0,00 €	-17.302,39 €	0,00 €	-17.302,39 €
2022-3052-920-13101	HORAS EXTRAORDINARIAS	0,00 €	0,00 €	0,00 €	-17.113,39 €	0,00 €	-17.113,39 €
2022-3052-920-16000	SEGURIDAD SOCIAL	0,00 €	0,00 €	0,00 €	88.057,26 €	0,00 €	88.057,26 €
2022-3052-920-16204	ACCIÓN SOCIAL	0,00 €	0,00 €	0,00 €	-18.926,19 €	0,00 €	-18.926,19 €
2022-3052-920-20200	ARRENDAMIENTOS DE EDIFICIOS Y OTRAS CONSTRUCCIONES	0,00 €	0,00 €	0,00 €	1.000,00 €	0,00 €	1.000,00 €
2022-3052-920-21300	REP.MTO.Y CONSERV.MAQUIN.INSTAL.Y UTILL.	0,01 €	0,00 €	0,01 €	7.453,95 €	0,00 €	7.453,95 €
2022-3052-920-22000	MAT.SUM.Y OTROS MATER. OFIC. ORDIN NO INVENTARIABL	0,00 €	0,00 €	0,00 €	3.000,00 €	0,00 €	3.000,00 €
2022-3052-920-22100	SUMINISTROS ENERGIA ELECTRICA	792.242,10 €	0,00 €	792.242,10 €	351.833,31 €	0,00 €	351.833,31 €
2022-3052-920-22101	SUMINISTROS AGUA	0,00 €	0,00 €	0,00 €	-77.072,00 €	0,00 €	-77.072,00 €
2022-3052-920-22102	SUMINISTROS GAS	91.255,53 €	0,00 €	91.255,53 €	-14.679,22 €	0,00 €	-14.679,22 €
2022-3052-920-22103	SUM. COMBUSTIBLES Y CARBURANTES	4.165,52 €	0,00 €	4.165,52 €	14.017,87 €	0,00 €	14.017,87 €
2022-3052-920-22104	VESTUARIO	11.268,98 €	0,00 €	11.268,98 €	6.884,13 €	0,00 €	6.884,13 €
2022-3052-920-22110	SUM.PRODUCTOS LIMPIEZA Y ASEO	17.961,80 €	0,00 €	17.961,80 €	12.038,20 €	0,00 €	12.038,20 €
2022-3052-920-22125	SUMINISTROS.PREVENCION Y SALUD LABORAL	2.299,74 €	0,00 €	2.299,74 €	1.604,64 €	0,00 €	1.604,64 €
2022-3052-920-22199	OTROS SUMINISTROS. PREVENCIÓN COVID19	7.150,00 €	0,00 €	7.150,00 €	25.546,13 €	0,00 €	25.546,13 €
2022-3052-920-22201	COMUNICACIONES POSTALES	1.787,56 €	0,00 €	1.787,56 €	-3.794,88 €	0,00 €	-3.794,88 €
2022-3052-920-22400	PRIMAS DE SEGUROS	11.675,00 €	0,00 €	11.675,00 €	-66.394,73 €	0,00 €	-66.394,73 €

Memoria anual

Apartado 24.1. Información presupuestaria. Ejercicio corriente

1.b) Presupuesto de gastos. Remanentes de crédito

Aplicación presupuestaria	Descripción	Remanentes comprometidos			Remanentes no comprometidos		
		Incorporables	No incorporables	Total	Incorporables	No incorporables	Total
2022-3052-920-22604	JURÍDICOS Y CONTENCIOSOS	0,00 €	0,00 €	0,00 €	300,00 €	0,00 €	300,00 €
2022-3052-920-22616	RESPONSABILIDAD PATRIMONIAL	282,20 €	0,00 €	282,20 €	11.118,20 €	0,00 €	11.118,20 €
2022-3052-920-22699	OTROS GASTOS DIVERSOS	0,00 €	0,00 €	0,00 €	28.196,96 €	0,00 €	28.196,96 €
2022-3052-920-22725	EMPRESAS DEL EXTERIOR.PREVENCIÓN Y SALUD LABORAL	3.947,55 €	0,00 €	3.947,55 €	128.013,76 €	0,00 €	128.013,76 €
2022-3052-920-22799	OTROS TRABAJOS CON EMPRESAS Y PROFESIONALES	178,50 €	0,00 €	178,50 €	-178,50 €	0,00 €	-178,50 €
2022-3052-920-41018	INST.MPAL DE LA LIMPIEZA Y SS.PCOS.	0,00 €	0,00 €	0,00 €	140.000,00 €	0,00 €	140.000,00 €
2022-3052-920-62300	INV.NUEVA EN MAQ.INST.Y UTILLAJE	13.606,32 €	0,00 €	13.606,32 €	6.393,68 €	0,00 €	6.393,68 €
2022-3052-920-62400	INV.NUEVA MATERIAL DE TRANSPORTE	0,00 €	0,00 €	0,00 €	150.000,00 €	0,00 €	150.000,00 €
2022-3052-920-62500	INV.NVA.MOBILIARIO	18.112,12 €	0,00 €	18.112,12 €	-36.213,45 €	0,00 €	-36.213,45 €
2022-3052-920-63200	INV.REP.EDIFICIOS Y OTRAS CONSTRUCCIONES	373.234,12 €	0,00 €	373.234,12 €	609.475,82 €	0,00 €	609.475,82 €
2022-3053-920-12004	R. BCAS PERSONAL FUNCIONARIO GRUPO C2	0,00 €	0,00 €	0,00 €	-28.944,72 €	0,00 €	-28.944,72 €
2022-3053-920-12006	R. BCAS PERSONAL FUNCIONARIO TRIENIOS	0,00 €	0,00 €	0,00 €	1.173,23 €	0,00 €	1.173,23 €
2022-3053-920-12100	COMPLEMENTO DESTINO PERSONAL FUNCIONARIO	0,00 €	0,00 €	0,00 €	4.868,71 €	0,00 €	4.868,71 €
2022-3053-920-12101	COMPLEMENTO ESPECIFICO PERSONAL FUNCIONARIO	0,00 €	0,00 €	0,00 €	12.991,35 €	0,00 €	12.991,35 €
2022-3053-920-12103	OTROS COMPLEMENTOS PERSONAL FUNCIONARIO	0,00 €	0,00 €	0,00 €	2.284,90 €	0,00 €	2.284,90 €
2022-3053-920-13100	RETRIBUCIONES BASICAS LABORAL TEMPORAL	0,00 €	0,00 €	0,00 €	-12.697,76 €	0,00 €	-12.697,76 €
2022-3053-920-13101	HORAS EXTRAORDINARIAS	0,00 €	0,00 €	0,00 €	-3.671,55 €	0,00 €	-3.671,55 €
2022-3053-920-16000	SEGURIDAD SOCIAL	0,00 €	0,00 €	0,00 €	-13.702,60 €	0,00 €	-13.702,60 €
2022-3053-920-16204	ACCIÓN SOCIAL	0,00 €	0,00 €	0,00 €	-161,07 €	0,00 €	-161,07 €
2022-3053-920-21300	REP.MTO.Y CONSERV.MAQUIN.INSTAL.Y UTILL.	0,00 €	0,00 €	0,00 €	9.153,00 €	0,00 €	9.153,00 €
2022-3053-920-21400	REP.MTO.Y CONSERV.ELEMENTOS TRANSPORTE	6.329,70 €	0,00 €	6.329,70 €	-347.930,98 €	0,00 €	-347.930,98 €
2022-3053-920-22103	COMBUSTIBLES Y CARBURANTES	0,00 €	0,00 €	0,00 €	-1.687,95 €	0,00 €	-1.687,95 €
2022-3053-920-22199	OTROS SUMINISTROS	0,00 €	0,00 €	0,00 €	0,00 €	0,00 €	0,00 €
2022-3053-920-22799	TRABAJOS REALIZADOS POR EMPRESAS Y PROFESIONALES	0,00 €	0,00 €	0,00 €	0,00 €	0,00 €	0,00 €
2022-3054-920-12003	R. BCAS PERSONAL FUNCIONARIO GRUPO C1	0,00 €	0,00 €	0,00 €	-4.510,06 €	0,00 €	-4.510,06 €
2022-3054-920-12004	R. BCAS PERSONAL FUNCIONARIO GRUPO C2	0,00 €	0,00 €	0,00 €	-15.611,98 €	0,00 €	-15.611,98 €

Memoria anual

Apartado 24.1. Información presupuestaria. Ejercicio corriente

1.b) Presupuesto de gastos. Remanentes de crédito

Aplicación presupuestaria	Descripción	Remanentes comprometidos			Remanentes no comprometidos		
		Incorporables	No incorporables	Total	Incorporables	No incorporables	Total
2022-3054-920-12006	R. BCAS PERSONAL FUNCIONARIO TRIENIOS	0,00 €	0,00 €	0,00 €	1.788,73 €	0,00 €	1.788,73 €
2022-3054-920-12100	COMPLEMENTO DESTINO PERSONAL FUNCIONARIO	0,00 €	0,00 €	0,00 €	15.498,24 €	0,00 €	15.498,24 €
2022-3054-920-12101	COMPLEMENTO ESPECIFICO PERSONAL FUNCIONARIO	0,00 €	0,00 €	0,00 €	27.327,43 €	0,00 €	27.327,43 €
2022-3054-920-12103	OTROS COMPLEMENTOS PERSONAL FUNCIONARIO	0,00 €	0,00 €	0,00 €	4.996,67 €	0,00 €	4.996,67 €
2022-3054-920-13100	RETRIBUCIONES BASICAS LABORAL TEMPORAL	0,00 €	0,00 €	0,00 €	27.112,80 €	0,00 €	27.112,80 €
2022-3054-920-16000	SEGURIDAD SOCIAL	0,00 €	0,00 €	0,00 €	28.812,55 €	0,00 €	28.812,55 €
2022-3054-920-16204	ACCIÓN SOCIAL	0,00 €	0,00 €	0,00 €	-100,00 €	0,00 €	-100,00 €
2022-3054-920-20300	ARREND.MAQ.INSTAL.Y UTILLAJE	0,00 €	0,00 €	0,00 €	1.000,00 €	0,00 €	1.000,00 €
2022-3054-920-21200	REP.MTO.Y CONSERV.EDIF.Y OTRAS CONSTR.	109.053,82 €	0,00 €	109.053,82 €	184.112,31 €	0,00 €	184.112,31 €
2022-3054-920-21300	REP.MTO.Y CONSERV.MAQUIN.INSTAL.Y UTILL.	0,00 €	0,00 €	0,00 €	447,31 €	0,00 €	447,31 €
2022-3054-920-22103	COMBUSTIBLES Y CARBURANTES	30.984,57 €	0,00 €	30.984,57 €	-4.577,96 €	0,00 €	-4.577,96 €
2022-3054-920-22110	MATERIAL SERVICIOS EXTERIORES	0,00 €	0,00 €	0,00 €	3.000,00 €	0,00 €	3.000,00 €
2022-3054-920-22723	O.T.E.EXT.SS.DE VARIOS	0,00 €	0,00 €	0,00 €	-70.313,13 €	0,00 €	-70.313,13 €
2022-3054-920-22799	O.T.EMPRESAS DEL EXTERIOR. OCAS	7.947,57 €	0,00 €	7.947,57 €	95.537,16 €	0,00 €	95.537,16 €
2022-3061-920-10100	RETRIBUCIONES BÁSICAS PERSONAL DIRECTIVO	0,00 €	0,00 €	0,00 €	27.769,57 €	0,00 €	27.769,57 €
2022-3061-920-12000	R. BCAS PERSONAL FUNCIONARIO GRUPO A1	0,00 €	0,00 €	0,00 €	-39.126,57 €	0,00 €	-39.126,57 €
2022-3061-920-12003	R. BCAS PERSONAL FUNCIONARIO GRUPO C1	0,00 €	0,00 €	0,00 €	-17.350,64 €	0,00 €	-17.350,64 €
2022-3061-920-12004	R. BCAS PERSONAL FUNCIONARIO GRUPO C2	0,00 €	0,00 €	0,00 €	-9.427,68 €	0,00 €	-9.427,68 €
2022-3061-920-12006	R. BCAS PERSONAL FUNCIONARIO TRIENIOS	0,00 €	0,00 €	0,00 €	-915,79 €	0,00 €	-915,79 €
2022-3061-920-12100	COMPLEMENTO DESTINO PERSONAL FUNCIONARIO	0,00 €	0,00 €	0,00 €	-6.653,95 €	0,00 €	-6.653,95 €
2022-3061-920-12101	COMPLEMENTO ESPECIFICO PERSONAL FUNCIONARIO	0,00 €	0,00 €	0,00 €	-14.916,38 €	0,00 €	-14.916,38 €
2022-3061-920-12103	OTROS COMPLEMENTOS PERSONAL FUNCIONARIO	0,00 €	0,00 €	0,00 €	-4.274,50 €	0,00 €	-4.274,50 €
2022-3061-920-13000	RETRIBUCIONES BASICAS PERSONAL LABORAL FIJO	0,00 €	0,00 €	0,00 €	36.578,52 €	0,00 €	36.578,52 €
2022-3061-920-13002	OTRAS REMUNERACIONES LABORAL FIJO	0,00 €	0,00 €	0,00 €	4.468,22 €	0,00 €	4.468,22 €
2022-3061-920-13100	RETRIBUCIONES BASICAS LABORAL TEMPORAL	0,00 €	0,00 €	0,00 €	-1.817,30 €	0,00 €	-1.817,30 €
2022-3061-920-16000	SEGURIDAD SOCIAL	0,00 €	0,00 €	0,00 €	-5.732,26 €	0,00 €	-5.732,26 €

Memoria anual

Apartado 24.1. Información presupuestaria. Ejercicio corriente

1.b) Presupuesto de gastos. Remanentes de crédito

Aplicación presupuestaria	Descripción	Remanentes comprometidos			Remanentes no comprometidos		
		Incorporables	No incorporables	Total	Incorporables	No incorporables	Total
2022-3061-920-20200	ARREND.EDIFICIOS Y OTRAS CONSTRUCCIONES	1.356,68 €	0,00 €	1.356,68 €	1.400,98 €	0,00 €	1.400,98 €
2022-3061-920-21200	MTO.EDIFICIOS Y OTRAS CONSTRUCCIONES	18.257,76 €	0,00 €	18.257,76 €	-69.936,03 €	0,00 €	-69.936,03 €
2022-3061-920-22000	MAT.SUM.Y OTROS MATER. OFIC. ORDIN NO INVENTARIABL	31.607,99 €	0,00 €	31.607,99 €	15.725,70 €	0,00 €	15.725,70 €
2022-3061-920-22001	MAT.SUM.Y OTR MAT. OFIC. PRENSA, REVIST.,LIBR Y PU	4.130,84 €	0,00 €	4.130,84 €	-3.629,73 €	0,00 €	-3.629,73 €
2022-3061-920-22002	MATERIAL INFORMATICO NO INVENTARIABLE	809,99 €	0,00 €	809,99 €	-2.092,76 €	0,00 €	-2.092,76 €
2022-3061-920-22100	ENERGÍA ELÉCTRICA	994,80 €	0,00 €	994,80 €	300,00 €	0,00 €	300,00 €
2022-3061-920-22101	AGUA	578,95 €	0,00 €	578,95 €	1.700,00 €	0,00 €	1.700,00 €
2022-3061-920-22501	Tributos de las Comunidades Autónomas	0,00 €	0,00 €	0,00 €	-618,18 €	0,00 €	-618,18 €
2022-3061-920-22603	GTOS. DIV. PUBLICACION EN DIARIOS OFICIALES	0,00 €	0,00 €	0,00 €	-24.553,31 €	0,00 €	-24.553,31 €
2022-3061-920-48940	SUBVENCIONES EN ESPECIE	1.008,56 €	0,00 €	1.008,56 €	447,98 €	0,00 €	447,98 €
2022-3061-933-12000	Sueldos del grupo A1	0,00 €	0,00 €	0,00 €	-16.825,13 €	0,00 €	-16.825,13 €
2022-3061-933-12006	Trienios	0,00 €	0,00 €	0,00 €	-951,28 €	0,00 €	-951,28 €
2022-3061-933-12100	Complemento de destino	0,00 €	0,00 €	0,00 €	-5.681,90 €	0,00 €	-5.681,90 €
2022-3061-933-12101	Complemento específico	0,00 €	0,00 €	0,00 €	-12.741,84 €	0,00 €	-12.741,84 €
2022-3061-933-12103	Otrsos complementos	0,00 €	0,00 €	0,00 €	-253,90 €	0,00 €	-253,90 €
2022-3061-933-13000	RETRIBUCIONES BASICAS PERSONAL LABORAL FIJO	0,00 €	0,00 €	0,00 €	-3.312,24 €	0,00 €	-3.312,24 €
2022-3061-933-13002	OTRAS REMUNERACIONES LABORAL FIJO	0,00 €	0,00 €	0,00 €	2.140,56 €	0,00 €	2.140,56 €
2022-3061-933-13100	RETRIBUCIONES PERSONAL TEMPORAL	0,00 €	0,00 €	0,00 €	27.179,69 €	0,00 €	27.179,69 €
2022-3061-933-13101	HORAS EXTRAORDINARIAS	0,00 €	0,00 €	0,00 €	-3.000,00 €	0,00 €	-3.000,00 €
2022-3061-933-16000	SEGURIDAD SOCIAL	0,00 €	0,00 €	0,00 €	-6.575,37 €	0,00 €	-6.575,37 €
2022-3061-933-22502	TRIBUTOS DE LAS ENTIDADES LOCALES	0,00 €	0,00 €	0,00 €	1.000,00 €	0,00 €	1.000,00 €
2022-3061-933-22699	GASTOS DIVERSOS: REGISTRO	0,00 €	0,00 €	0,00 €	1.771,38 €	0,00 €	1.771,38 €
2022-3061-933-22799	O.TRABAJOS CON EMPRESAS DEL EXTERIOR	0,00 €	0,00 €	0,00 €	80.000,00 €	0,00 €	80.000,00 €
2022-4051-330-13000	RETRIBUCIONES BASICAS PERSONAL LABORAL FIJO	0,00 €	0,00 €	0,00 €	-5.908,40 €	0,00 €	-5.908,40 €
2022-4051-330-13002	OTRAS REMUNERACIONES LABORAL FIJO	0,00 €	0,00 €	0,00 €	3.041,28 €	0,00 €	3.041,28 €
2022-4051-330-13100	RETRIBUCIONES PERSONAL TEMPORAL	0,00 €	0,00 €	0,00 €	0,00 €	0,00 €	0,00 €

Memoria anual

Apartado 24.1. Información presupuestaria. Ejercicio corriente

1.b) Presupuesto de gastos. Remanentes de crédito

Aplicación presupuestaria	Descripción	Remanentes comprometidos			Remanentes no comprometidos		
		Incorporables	No incorporables	Total	Incorporables	No incorporables	Total
2022-4051-330-16000	SEGURIDAD SOCIAL	0,00 €	0,00 €	0,00 €	1.971,29 €	0,00 €	1.971,29 €
2022-4051-330-23100	De los miembros de los órganos de gobierno	0,00 €	0,00 €	0,00 €	-141,49 €	0,00 €	-141,49 €
2022-4051-330-41012	TRANSF.CORRIENTE PATRONATO DE CULTURA	0,00 €	0,00 €	0,00 €	0,00 €	301.425,66 €	301.425,66 €
2022-4051-33002-62300	INV.NUEVA EN MAQ.INST.Y UTILLAJE	8.602,99 €	0,00 €	8.602,99 €	-8.709,99 €	0,00 €	-8.709,99 €
2022-4051-3321-62500	INV.NVA.MOBILIARIO	0,00 €	0,00 €	0,00 €	0,06 €	0,00 €	0,06 €
2022-4051-333-60900	OTRAS INV.N.INFRAESTRUCTURAS	0,00 €	0,00 €	0,00 €	0,00 €	0,00 €	0,00 €
2022-4051-333-62300	INV.NUEVA EN MAQ.INST.Y UTILLAJE	18.127,63 €	0,00 €	18.127,63 €	-79.729,73 €	0,00 €	-79.729,73 €
2022-4051-333-62500	INV.NVA.MOBILIARIO	5.256,24 €	0,00 €	5.256,24 €	-13.433,11 €	0,00 €	-13.433,11 €
2022-4051-333-62901	INV. N FONDO BIBLIOTECAS	16.656,81 €	0,00 €	16.656,81 €	-60.199,15 €	0,00 €	-60.199,15 €
2022-4051-333-62909	INV.NUEVA OTRO INMOVILIZADO MATERIAL	14.958,02 €	0,00 €	14.958,02 €	-31.845,00 €	0,00 €	-31.845,00 €
2022-4051-333-63200	INV.REP.EDIFICIOS Y OTRAS CONSTRUCCIONES	34.477,76 €	0,00 €	34.477,76 €	1.267.151,58 €	0,00 €	1.267.151,58 €
2022-4051-338-20300	ARREND.MAQ.INSTAL.Y UTILLAJE	51.438,03 €	0,00 €	51.438,03 €	33.945,64 €	0,00 €	33.945,64 €
2022-4051-338-20900	CANONES	53,52 €	0,00 €	53,52 €	21.145,33 €	0,00 €	21.145,33 €
2022-4051-338-22199	OTROS SUMINISTROS	0,00 €	0,00 €	0,00 €	16.531,06 €	0,00 €	16.531,06 €
2022-4051-338-22300	TRANSPORTES	0,00 €	0,00 €	0,00 €	648,70 €	0,00 €	648,70 €
2022-4051-338-22601	GASTOS DIVERSOS ATENC.PROTOCOL REPRESENTATIVAS	0,00 €	0,00 €	0,00 €	24.732,87 €	0,00 €	24.732,87 €
2022-4051-338-22609	GTOS.DIV.ACTIV.FESTEJOS POPULARES	53.000,40 €	0,00 €	53.000,40 €	-492.244,95 €	0,00 €	-492.244,95 €
2022-4051-338-22799	OTROS TRABAJOS CON EMPRESAS Y PROFESIONALES	2.981,44 €	0,00 €	2.981,44 €	432.656,82 €	0,00 €	432.656,82 €
2022-4051-338-48100	PREMIOS,BECAS Y PENSIONES DE ESTUDIO E I	0,00 €	0,00 €	0,00 €	0,00 €	0,00 €	0,00 €
2022-4051-338-48900	OTRAS TRANSFERENCIAS	0,00 €	0,00 €	0,00 €	7.700,00 €	2.202,03 €	9.902,03 €
2022-4051-338-62300	INV.NUEVA EN MAQ.INST.Y UTILLAJE	1.747,07 €	0,00 €	1.747,07 €	0,00 €	0,00 €	0,00 €
2022-4051-912-10000	RETRIB.BÁSICAS MIEMBROS DE LOS ÓRGANOS DE GOBIERNO	0,00 €	0,00 €	0,00 €	-2.355,64 €	0,00 €	-2.355,64 €
2022-4051-912-11000	RETRIBUCIONES BÁSICAS	0,00 €	0,00 €	0,00 €	-51.121,01 €	0,00 €	-51.121,01 €
2022-4051-912-16000	SEGURIDAD SOCIAL	0,00 €	0,00 €	0,00 €	-9.508,92 €	0,00 €	-9.508,92 €
2022-4061-340-16000	SEGURIDAD SOCIAL	0,00 €	0,00 €	0,00 €	21.300,00 €	0,00 €	21.300,00 €
2022-4061-340-22609	GTOS.DIV.ACTIV.CULTURALES Y DEPORTIVAS	0,00 €	0,00 €	0,00 €	0,00 €	0,00 €	0,00 €

Memoria anual

Apartado 24.1. Información presupuestaria. Ejercicio corriente

1.b) Presupuesto de gastos. Remanentes de crédito

Aplicación presupuestaria	Descripción	Remanentes comprometidos			Remanentes no comprometidos		
		Incorporables	No incorporables	Total	Incorporables	No incorporables	Total
2022-4061-340-22799	OTROS TRABAJOS CON EMPRESAS Y PROFESIONALES	0,00 €	0,00 €	0,00 €	875,00 €	0,00 €	875,00 €
2022-4061-340-41013	TRANSF.CORRIENTE P.M.DEPORTES	0,00 €	0,00 €	0,00 €	52.000,00 €	840.981,10 €	892.981,10 €
2022-4061-340-48900	OTRAS TRANSFERENCIAS	0,00 €	0,00 €	0,00 €	0,00 €	0,00 €	0,00 €
2022-4061-342-47901	SUBV.EXPLOTACIÓN FUENLABRADA SPORT 10 SL	0,00 €	0,00 €	0,00 €	0,00 €	0,00 €	0,00 €
2022-4061-342-62400	INV.NUEVA MATERIAL DE TRANSPORTE	0,00 €	0,00 €	0,00 €	0,00 €	0,00 €	0,00 €
2022-4061-342-62500	INV.NVA.MOBILIARIO	14.364,68 €	0,00 €	14.364,68 €	-18.097,46 €	0,00 €	-18.097,46 €
2022-4061-342-63200	MEJORAS EN POLIDEPORTIVOS MUNICIPALES	548.914,59 €	0,00 €	548.914,59 €	383.236,77 €	0,00 €	383.236,77 €
2022-4061-342-63300	INV.REP.MAQUINARIA, INSTALACIONES Y UTILLAJE	0,00 €	0,00 €	0,00 €	-42.267,29 €	0,00 €	-42.267,29 €
2022-4061-912-10000	RETRIB.BµSICAS MIEMBROS DE LOS àRGANOS DE GOBIERNO	0,00 €	0,00 €	0,00 €	-2.215,24 €	0,00 €	-2.215,24 €
2022-4061-912-11000	R.BCAS.Y OT.REMU. PERSONAL EVENTUAL	0,00 €	0,00 €	0,00 €	-1.844,76 €	0,00 €	-1.844,76 €
2022-4061-912-16000	SEGURIDAD SOCIAL	0,00 €	0,00 €	0,00 €	43,39 €	0,00 €	43,39 €
2022-4061-920-62600	INV.NUEVA EQUIPO PROCESO INFORMATICO	0,00 €	0,00 €	0,00 €	0,00 €	0,00 €	0,00 €
2022-4061-933-63200	INV.REP.EDIFICIOS Y OTRAS CONSTRUCCIONES	0,00 €	0,00 €	0,00 €	265,64 €	0,00 €	265,64 €
2022-4071-333-62300	INV.NUEVA EN MAQ.INST.Y UTILLAJE	0,00 €	0,00 €	0,00 €	74.201,75 €	0,00 €	74.201,75 €
2022-4071-333-62500	INV.NVA.MOBILIARIO	2.417,22 €	0,00 €	2.417,22 €	158.994,07 €	0,00 €	158.994,07 €
2022-4071-333-63200	INV.REP.EDIFICIOS Y OTRAS CONSTRUCCIONES	0,00 €	0,00 €	0,00 €	113.285,65 €	0,00 €	113.285,65 €
2022-4071-334-12003	R. BCAS PERSONAL FUNCIONARIO GRUPO C1	0,00 €	0,00 €	0,00 €	-925,09 €	0,00 €	-925,09 €
2022-4071-334-12004	Sueldos del grupo C2	0,00 €	0,00 €	0,00 €	-963,45 €	0,00 €	-963,45 €
2022-4071-334-12006	R. BCAS PERSONAL FUNCIONARIO TRIENIOS	0,00 €	0,00 €	0,00 €	2.328,34 €	0,00 €	2.328,34 €
2022-4071-334-12100	COMPLEMENTO DESTINO PERSONAL FUNCIONARIO	0,00 €	0,00 €	0,00 €	3.231,33 €	0,00 €	3.231,33 €
2022-4071-334-12101	COMPLEMENTO ESPECIFICO PERSONAL FUNCIONARIO	0,00 €	0,00 €	0,00 €	9.384,43 €	0,00 €	9.384,43 €
2022-4071-334-12103	OTROS COMPLEMENTOS PERSONAL FUNCIONARIO	0,00 €	0,00 €	0,00 €	1.367,45 €	0,00 €	1.367,45 €
2022-4071-334-16000	SEGURIDAD SOCIAL	0,00 €	0,00 €	0,00 €	3.032,82 €	0,00 €	3.032,82 €
2022-4071-334-22199	Otros suministros	0,00 €	0,00 €	0,00 €	-2.446,10 €	0,00 €	-2.446,10 €
2022-4071-334-22699	OTROS GASTOS DIVERSOS. ACTIVIDADES	0,00 €	0,00 €	0,00 €	13.959,84 €	0,00 €	13.959,84 €
2022-4071-334-22715	TRAB.REALIZ.POR OTRAS EMP.ANIMAJOVEN.	0,00 €	0,00 €	0,00 €	0,00 €	0,00 €	0,00 €

Memoria anual

Apartado 24.1. Información presupuestaria. Ejercicio corriente

1.b) Presupuesto de gastos. Remanentes de crédito

Aplicación presupuestaria	Descripción	Remanentes comprometidos			Remanentes no comprometidos		
		Incorporables	No incorporables	Total	Incorporables	No incorporables	Total
2022-4071-334-22716	TRABAJOS REALIZADOS POR ENCLAVEJOVEN	60.125,58 €	0,00 €	60.125,58 €	0,00 €	0,00 €	0,00 €
2022-4071-334-22799	OTROS TRABAJOS CON EMPRESAS Y PROFESIONALES	4.945,07 €	0,00 €	4.945,07 €	37.823,97 €	0,00 €	37.823,97 €
2022-4071-334-23100	De los miembros de los órganos de gobierno	0,00 €	0,00 €	0,00 €	-116,68 €	0,00 €	-116,68 €
2022-4071-334-44910	TRANSF.CTE ANIMAJOVEN	0,00 €	0,00 €	0,00 €	0,00 €	0,00 €	0,00 €
2022-4071-334-44911	ENCLAVE JOVEN	0,00 €	0,00 €	0,00 €	0,00 €	0,00 €	0,00 €
2022-4071-334-48001	SUBV.A ASOCIACIONES BENEFICO ASISTENC.	0,00 €	0,00 €	0,00 €	0,00 €	0,00 €	0,00 €
2022-4071-334-48011	TRANSF.AL CONSEJO DE LA JUVENTUD	0,00 €	0,00 €	0,00 €	0,00 €	0,00 €	0,00 €
2022-4071-334-48013	TRANSF.A LA LIGA ESPAÑOLA	0,00 €	0,00 €	0,00 €	0,00 €	0,00 €	0,00 €
2022-4071-334-48047	CONVENIO CLAN CALÓ	0,00 €	0,00 €	0,00 €	6.000,00 €	0,00 €	6.000,00 €
2022-4071-334-62600	INV.NUEVA EQUIPO PROCESO INFORMATICO	0,00 €	0,00 €	0,00 €	403,80 €	0,00 €	403,80 €
2022-4071-334-78001	SUBVENCIONES DE CAPITAL	0,00 €	0,00 €	0,00 €	992,96 €	0,00 €	992,96 €
2022-4071-334-78011	SUBV.CONSEJO JUVENT.DE FUENLABRADA	0,00 €	0,00 €	0,00 €	0,00 €	0,00 €	0,00 €
2022-4071-912-10000	RETRIB.BASICAS MIEMBROS DE LOS ORGANOS DE GOBIERNO	0,00 €	0,00 €	0,00 €	-1.661,49 €	0,00 €	-1.661,49 €
2022-4071-912-16000	SEGURIDAD SOCIAL	0,00 €	0,00 €	0,00 €	-2.700,68 €	0,00 €	-2.700,68 €
2022-4071-924-48010	TRANSF.A ASOCIACIONES JUVENILES E INFANTILES	0,00 €	0,00 €	0,00 €	2.427,00 €	0,00 €	2.427,00 €
2022-4081-912-10000	RETRIBUCIONES BÁSICAS	0,00 €	0,00 €	0,00 €	-2.215,24 €	0,00 €	-2.215,24 €
2022-4081-912-11000	R.BCAS.Y OT.REMU. PERSONAL EVENTUAL	0,00 €	0,00 €	0,00 €	-102.359,41 €	0,00 €	-102.359,41 €
2022-4081-912-16000	SEGURIDAD SOCIAL	0,00 €	0,00 €	0,00 €	-28.011,51 €	0,00 €	-28.011,51 €
2022-4081-924-12004	R. BCAS PERSONAL FUNCIONARIO GRUPO C2	0,00 €	0,00 €	0,00 €	-5.440,80 €	0,00 €	-5.440,80 €
2022-4081-924-12006	R. BCAS PERSONAL FUNCIONARIO TRIENIOS	0,00 €	0,00 €	0,00 €	-230,44 €	0,00 €	-230,44 €
2022-4081-924-12100	COMPLEMENTO DESTINO PERSONAL FUNCIONARIO	0,00 €	0,00 €	0,00 €	1.270,49 €	0,00 €	1.270,49 €
2022-4081-924-12101	COMPLEMENTO ESPECIFICO PERSONAL FUNCIONARIO	0,00 €	0,00 €	0,00 €	2.578,85 €	0,00 €	2.578,85 €
2022-4081-924-12103	OTROS COMPLEMENTOS PERSONAL FUNCIONARIO	0,00 €	0,00 €	0,00 €	-340,77 €	0,00 €	-340,77 €
2022-4081-924-13100	RETRIBUCIONES BASICAS LABORAL TEMPORAL	0,00 €	0,00 €	0,00 €	-17.548,24 €	0,00 €	-17.548,24 €
2022-4081-924-13101	HORAS EXTRAORDINARIAS	0,00 €	0,00 €	0,00 €	-523,05 €	0,00 €	-523,05 €
2022-4081-924-16000	SEGURIDAD SOCIAL	0,00 €	0,00 €	0,00 €	115.343,64 €	0,00 €	115.343,64 €

Memoria anual

Apartado 24.1. Información presupuestaria. Ejercicio corriente

1.b) Presupuesto de gastos. Remanentes de crédito

Aplicación presupuestaria	Descripción	Remanentes comprometidos			Remanentes no comprometidos		
		Incorporables	No incorporables	Total	Incorporables	No incorporables	Total
2022-4081-924-20300	ARREND.MAQ.INSTAL.Y UTILLAJE	17.661,37 €	0,00 €	17.661,37 €	-19.093,35 €	0,00 €	-19.093,35 €
2022-4081-924-21200	REP.MTO.Y CONSERV.EDIF.Y OTRAS CONSTR.	0,00 €	0,00 €	0,00 €	7.730,90 €	0,00 €	7.730,90 €
2022-4081-924-22120	OTROS SUMINISTROS. MATERIAL NO INVENTARIABLE	0,00 €	0,00 €	0,00 €	5.806,40 €	0,00 €	5.806,40 €
2022-4081-924-22199	OTROS SUMINISTROS	12,73 €	0,00 €	12,73 €	33.084,46 €	0,00 €	33.084,46 €
2022-4081-924-22300	TRANSPORTES	0,00 €	0,00 €	0,00 €	3.983,00 €	0,00 €	3.983,00 €
2022-4081-924-22601	GASTOS DIVERSOS ATENC.PROTOCOL REPRESENTATIVAS	0,00 €	0,00 €	0,00 €	10.700,00 €	0,00 €	10.700,00 €
2022-4081-924-22609	GTOS.DIV.ACTIV.CULTURALES Y DEPORTIVAS	0,00 €	0,00 €	0,00 €	34.201,67 €	0,00 €	34.201,67 €
2022-4081-924-22699	OTROS GASTOS DIVERSOS	0,00 €	0,00 €	0,00 €	44.774,19 €	0,00 €	44.774,19 €
2022-4081-924-22715	TRABAJOS REALIZADOS POR ANIMAJOVEN	359,83 €	0,00 €	359,83 €	122.426,12 €	0,00 €	122.426,12 €
2022-4081-924-22716	TRABAJOS REALIZADOS POR ENCLAVEJOVEN	0,00 €	0,00 €	0,00 €	0,00 €	0,00 €	0,00 €
2022-4081-924-22799	O.T. REALIZADOS P.OT.EMPRESAS Y PROFESIONALES	0,00 €	0,00 €	0,00 €	69.389,81 €	0,00 €	69.389,81 €
2022-4081-924-48000	SUBV.A ASOCIACIONES BENEFICO ASISTENC.	0,00 €	0,00 €	0,00 €	2.835,35 €	0,00 €	2.835,35 €
2022-4081-924-48005	ASOC.VÍCTIMAS DEL TERRORISMO. ATV	0,00 €	0,00 €	0,00 €	3.000,00 €	0,00 €	3.000,00 €
2022-4081-924-48006	ASOC.11-M. AFECTADOSDEL TERRORISMO	0,00 €	0,00 €	0,00 €	3.000,00 €	0,00 €	3.000,00 €
2022-4081-924-48200	ENTIDADES Y ASOCIACIONES SIN FINES LUCRO	0,00 €	0,00 €	0,00 €	43.803,00 €	0,00 €	43.803,00 €
2022-4081-924-48246	SUBV.UNIONES COMARCALES (UGT-CCOO)	0,00 €	0,00 €	0,00 €	0,00 €	0,00 €	0,00 €
2022-4081-924-48247	SUBV.MESA POR LA CONVIVENCIA	0,00 €	0,00 €	0,00 €	0,00 €	0,00 €	0,00 €
2022-4081-924-78200	SUBV.CAPITAL ASOCIACIONES	0,00 €	0,00 €	0,00 €	4.406,50 €	0,00 €	4.406,50 €
2022-4131-231-12001	SUELDOS DEL GRUPO A2	0,00 €	0,00 €	0,00 €	-14.966,67 €	0,00 €	-14.966,67 €
2022-4131-231-12004	R. BCAS PERSONAL FUNCIONARIO GRUPO C2	0,00 €	0,00 €	0,00 €	-3.707,06 €	0,00 €	-3.707,06 €
2022-4131-231-12006	R. BCAS PERSONAL FUNCIONARIO TRIENIOS	0,00 €	0,00 €	0,00 €	-1.689,14 €	0,00 €	-1.689,14 €
2022-4131-231-12100	COMPLEMENTO DESTINO PERSONAL FUNCIONARIO	0,00 €	0,00 €	0,00 €	-944,16 €	0,00 €	-944,16 €
2022-4131-231-12101	COMPLEMENTO ESPECIFICO PERSONAL FUNCIONARIO	0,00 €	0,00 €	0,00 €	-3.931,11 €	0,00 €	-3.931,11 €
2022-4131-231-12103	OTROS COMPLEMENTOS PERSONAL FUNCIONARIO	0,00 €	0,00 €	0,00 €	-952,59 €	0,00 €	-952,59 €
2022-4131-231-13000	RETRIBUCIONES BASICAS PERSONAL LABORAL FIJO	0,00 €	0,00 €	0,00 €	12.680,42 €	0,00 €	12.680,42 €
2022-4131-231-13002	OTRAS REMUNERACIONES LABORAL FIJO	0,00 €	0,00 €	0,00 €	1.368,58 €	0,00 €	1.368,58 €

Memoria anual

Apartado 24.1. Información presupuestaria. Ejercicio corriente

1.b) Presupuesto de gastos. Remanentes de crédito

Aplicación presupuestaria	Descripción	Remanentes comprometidos			Remanentes no comprometidos		
		Incorporables	No incorporables	Total	Incorporables	No incorporables	Total
2022-4131-231-13100	RETRIBUCIONES BASICAS LABORAL TEMPORAL	0,00 €	0,00 €	0,00 €	-9.474,69 €	0,00 €	-9.474,69 €
2022-4131-231-16000	SEGURIDAD SOCIAL	0,00 €	0,00 €	0,00 €	-1.186,33 €	0,00 €	-1.186,33 €
2022-4131-231-20300	ARRENDAMIENTOS DE MAQUINARIA, INSTALACIONES Y UTILLAJE	0,00 €	0,00 €	0,00 €	-4.531,45 €	0,00 €	-4.531,45 €
2022-4131-231-21200	MTO.EDIFICIOS Y OTRAS CONSTRUCCIONES	0,00 €	0,00 €	0,00 €	100,00 €	0,00 €	100,00 €
2022-4131-231-21500	MANTENIMIENTO MOBILIARIO	0,00 €	0,00 €	0,00 €	300,00 €	0,00 €	300,00 €
2022-4131-231-22000	ORDINARIO NO INVENTARIABLE	0,00 €	0,00 €	0,00 €	100,00 €	0,00 €	100,00 €
2022-4131-231-22103	COMBUSTIBLES Y CARBURANTES	0,00 €	0,00 €	0,00 €	100,00 €	0,00 €	100,00 €
2022-4131-231-22106	PRODUCTOS FARMACÉUTICOS Y MATERIAL SANITARIO	0,00 €	0,00 €	0,00 €	100,00 €	0,00 €	100,00 €
2022-4131-231-22199	OTROS SUMINISTROS	8.265,36 €	0,00 €	8.265,36 €	61.908,94 €	0,00 €	61.908,94 €
2022-4131-231-22300	TRANSPORTES	54.901,60 €	0,00 €	54.901,60 €	196.050,00 €	0,00 €	196.050,00 €
2022-4131-231-22601	ATENCIONES PROTOCOLARIAS Y REPRESENTATIVAS	0,00 €	0,00 €	0,00 €	2.180,65 €	0,00 €	2.180,65 €
2022-4131-231-22609	ACTIVIDADES CULTURALES Y DEPORTIVAS	14.186,43 €	0,00 €	14.186,43 €	-5.415,84 €	0,00 €	-5.415,84 €
2022-4131-231-22699	OTROS GASTOS DIVERSOS	92,54 €	0,00 €	92,54 €	55.024,85 €	0,00 €	55.024,85 €
2022-4131-231-22799	TRABAJOS REALIZADOS POR OTRAS EMPRESAS Y PROFESIONALES	46.755,19 €	0,00 €	46.755,19 €	215.868,38 €	0,00 €	215.868,38 €
2022-4131-231-48000	AYUDAS ASOCIACIONES DE MAYORES	0,00 €	0,00 €	0,00 €	0,00 €	8.090,00 €	8.090,00 €
2022-4131-231-48031	AYUDAS COMEDOR	5.314,80 €	0,00 €	5.314,80 €	132.234,20 €	0,00 €	132.234,20 €
2022-4131-231-48900	OTRAS TRANSFERENCIAS	21.617,84 €	0,00 €	21.617,84 €	5.853,43 €	18.558,64 €	24.412,07 €
2022-5011-231-12000	R. BCAS PERSONAL FUNCIONARIO GRUPO A1	0,00 €	0,00 €	0,00 €	8.345,21 €	0,00 €	8.345,21 €
2022-5011-231-12001	R. BCAS PERSONAL FUNCIONARIO GRUPO A2	0,00 €	0,00 €	0,00 €	-217.683,35 €	0,00 €	-217.683,35 €
2022-5011-231-12004	R. BCAS PERSONAL FUNCIONARIO GRUPO C2	0,00 €	0,00 €	0,00 €	-32.201,97 €	0,00 €	-32.201,97 €
2022-5011-231-12006	R. BCAS PERSONAL FUNCIONARIO TRIENIOS	0,00 €	0,00 €	0,00 €	10.895,10 €	0,00 €	10.895,10 €
2022-5011-231-12100	COMPLEMENTO DESTINO PERSONAL FUNCIONARIO	0,00 €	0,00 €	0,00 €	17.659,42 €	0,00 €	17.659,42 €
2022-5011-231-12101	COMPLEMENTO ESPECIFICO PERSONAL FUNCIONARIO	0,00 €	0,00 €	0,00 €	45.065,66 €	0,00 €	45.065,66 €
2022-5011-231-12103	OTROS COMPLEMENTOS PERSONAL FUNCIONARIO	0,00 €	0,00 €	0,00 €	5.336,80 €	0,00 €	5.336,80 €
2022-5011-231-13100	RETRIBUCIONES BASICAS LABORAL TEMPORAL	0,00 €	0,00 €	0,00 €	-1.889,30 €	0,00 €	-1.889,30 €
2022-5011-231-16000	SEGURIDAD SOCIAL	0,00 €	0,00 €	0,00 €	128.053,52 €	0,00 €	128.053,52 €

Memoria anual

Apartado 24.1. Información presupuestaria. Ejercicio corriente

1.b) Presupuesto de gastos. Remanentes de crédito

Aplicación presupuestaria	Descripción	Remanentes comprometidos			Remanentes no comprometidos		
		Incorporables	No incorporables	Total	Incorporables	No incorporables	Total
2022-5011-231-16204	Acción social	0,00 €	0,00 €	0,00 €	-992,50 €	0,00 €	-992,50 €
2022-5011-231-22000	ORDINARIO NO INVENTARIABLE	0,00 €	0,00 €	0,00 €	0,00 €	0,00 €	0,00 €
2022-5011-231-22103	COMBUSTIBLES Y CARBURANTES	0,00 €	0,00 €	0,00 €	-65,00 €	0,00 €	-65,00 €
2022-5011-231-22199	OTROS SUMINISTROS	0,00 €	0,00 €	0,00 €	-160,00 €	0,00 €	-160,00 €
2022-5011-231-22300	TRANSPORTES	0,00 €	0,00 €	0,00 €	-236,30 €	0,00 €	-236,30 €
2022-5011-231-22601	ATENCIONES PROTOCOLARIAS	0,00 €	0,00 €	0,00 €	-67,76 €	0,00 €	-67,76 €
2022-5011-231-22699	OTROS GASTOS DIVERSOS	0,00 €	0,00 €	0,00 €	9.729,53 €	0,00 €	9.729,53 €
2022-5011-231-22712	O.T.E.EXT.DIVERSIDAD. SALTA CONMIGO	516,99 €	0,00 €	516,99 €	120.881,42 €	0,00 €	120.881,42 €
2022-5011-231-22730	TELEASISTENCIA	151.276,50 €	0,00 €	151.276,50 €	48.798,46 €	0,00 €	48.798,46 €
2022-5011-231-22733	TRABAJOS REALIZADOS POR EMPRESAS Y PROFESIONALES	52.266,91 €	0,00 €	52.266,91 €	-64.635,42 €	0,00 €	-64.635,42 €
2022-5011-231-22735	EMPRESAS DEL EXTERIOR	22.795,35 €	0,00 €	22.795,35 €	66.478,89 €	0,00 €	66.478,89 €
2022-5011-231-22799	OTROS TRABAJOS REALIZADOS POR OTRAS EMPRESAS Y PRO	16.333,46 €	0,00 €	16.333,46 €	102.013,80 €	0,00 €	102.013,80 €
2022-5011-231-23100	De los miembros de los órganos de gobierno locomoción	0,00 €	0,00 €	0,00 €	-37,37 €	0,00 €	-37,37 €
2022-5011-231-46600	TRANF.A OTRAS ENTIDADES QUE AGRUPEN MUNICIPIOS	0,00 €	0,00 €	0,00 €	0,00 €	0,00 €	0,00 €
2022-5011-231-48003	AYUDAS SOCIALES.VIVIENDA MAYORES	0,00 €	0,00 €	0,00 €	14.107,53 €	0,00 €	14.107,53 €
2022-5011-231-48008	AYUDAS SOCIALES VIOLENCIA GÉNERO	0,00 €	0,00 €	0,00 €	1.918,82 €	0,00 €	1.918,82 €
2022-5011-231-48013	TRANSF A LA LIGA ESPAÑOLA	0,00 €	0,00 €	0,00 €	0,00 €	0,00 €	0,00 €
2022-5011-231-48016	TRANSFERENCIA CRUZ ROJA	0,00 €	0,00 €	0,00 €	0,00 €	0,00 €	0,00 €
2022-5011-231-48028	SUBV.APROME	0,00 €	0,00 €	0,00 €	0,00 €	0,00 €	0,00 €
2022-5011-231-48032	SUBV.PROYECTOS SOCIALES INNOVADORES	0,00 €	0,00 €	0,00 €	0,00 €	0,00 €	0,00 €
2022-5011-231-48033	AYUDAS COMIDAS DOMICILIO	0,00 €	0,00 €	0,00 €	-61.522,05 €	0,00 €	-61.522,05 €
2022-5011-231-48038	FONDO DE PROTECCIÓN A LA INFANCIA	0,00 €	0,00 €	0,00 €	701.652,80 €	97,16 €	701.749,96 €
2022-5011-231-48212	SUBV.ASOC. S.RICARDO PAMPURI	0,00 €	0,00 €	0,00 €	0,00 €	0,00 €	0,00 €
2022-5011-231-48229	SUBV. GRUPO AMÁS	0,00 €	0,00 €	0,00 €	0,00 €	0,00 €	0,00 €
2022-5011-231-48240	SUBV. LA LIBÉLULA	0,00 €	0,00 €	0,00 €	0,00 €	0,00 €	0,00 €
2022-5011-231-48241	SUBV. AFUJER	0,00 €	0,00 €	0,00 €	0,00 €	0,00 €	0,00 €

Memoria anual

Apartado 24.1. Información presupuestaria. Ejercicio corriente

1.b) Presupuesto de gastos. Remanentes de crédito

Aplicación presupuestaria	Descripción	Remanentes comprometidos			Remanentes no comprometidos		
		Incorporables	No incorporables	Total	Incorporables	No incorporables	Total
2022-5011-231-48242	SUBVENCIàN AFAMSO	0,00 €	0,00 €	0,00 €	0,00 €	0,00 €	0,00 €
2022-5011-231-48245	SUBVENCIÓN AS.COMEDOR LA CASITA	0,00 €	0,00 €	0,00 €	0,00 €	0,00 €	0,00 €
2022-5011-231-62300	INV.NUEVA EN MAQ.INST.Y UTILLAJE	0,00 €	0,00 €	0,00 €	-25.547,88 €	0,00 €	-25.547,88 €
2022-5011-231-62500	INV.NVA.MOBILIARIO	13.778,11 €	0,00 €	13.778,11 €	-32.819,55 €	0,00 €	-32.819,55 €
2022-5011-231-63200	RESIDENCIA DE MAYORES VILLA HELENA	0,00 €	0,00 €	0,00 €	1.574.955,19 €	0,00 €	1.574.955,19 €
2022-5011-231-63300	INV.REP.MAQUINARIA	637,00 €	0,00 €	637,00 €	-17.604,19 €	0,00 €	-17.604,19 €
2022-5011-231-64100	MEJORA TECNOLÓGICA CENTRO SS	12.584,00 €	0,00 €	12.584,00 €	270.542,32 €	0,00 €	270.542,32 €
2022-5011-23107-12000	SUELDOS GRUPO A1	0,00 €	0,00 €	0,00 €	-25.809,32 €	0,00 €	-25.809,32 €
2022-5011-23107-12001	SUELDOS DEL GRUPO A2	0,00 €	0,00 €	0,00 €	-35.991,18 €	0,00 €	-35.991,18 €
2022-5011-23107-12004	SUELDOS DEL GRUPO C2	0,00 €	0,00 €	0,00 €	-2.297,21 €	0,00 €	-2.297,21 €
2022-5011-23107-12006	TRIENIOS	0,00 €	0,00 €	0,00 €	-792,67 €	0,00 €	-792,67 €
2022-5011-23107-12100	COMPLEMENTO DE DESTINO	0,00 €	0,00 €	0,00 €	3.119,39 €	0,00 €	3.119,39 €
2022-5011-23107-12101	COMPLEMENTO ESPECÍFICO FUNCIONARIOS	0,00 €	0,00 €	0,00 €	7.293,55 €	0,00 €	7.293,55 €
2022-5011-23107-12103	OTROS COMPLEMENTOS	0,00 €	0,00 €	0,00 €	1.466,70 €	0,00 €	1.466,70 €
2022-5011-23107-13100	RETRIBUCIONES PERSONAL TEMPORAL	0,00 €	0,00 €	0,00 €	-3.763,02 €	0,00 €	-3.763,02 €
2022-5011-23107-16000	SEGURIDAD SOCIAL	0,00 €	0,00 €	0,00 €	121.687,33 €	0,00 €	121.687,33 €
2022-5011-23107-20200	ARRENDAMIENTOS DE EDIFICIOS Y OTRAS CONSTRUCCIONES	0,00 €	0,00 €	0,00 €	0,00 €	0,00 €	0,00 €
2022-5011-23107-22100	ENERGÍA ELÉCTRICA	953,33 €	0,00 €	953,33 €	2.398,09 €	0,00 €	2.398,09 €
2022-5011-23107-22106	PRODUCTOS FARMACÉUTICOS Y MAT.SANITARIO	0,00 €	0,00 €	0,00 €	599,32 €	0,00 €	599,32 €
2022-5011-23107-22199	OTROS SUMINISTROS	1.325,82 €	0,00 €	1.325,82 €	-1.755,14 €	0,00 €	-1.755,14 €
2022-5011-23107-22799	OTROS TRABAJOS CON EMPRESAS Y PROFESIONALES	1.897,83 €	0,00 €	1.897,83 €	3.347,16 €	0,00 €	3.347,16 €
2022-5011-23110-12000	R. BCAS PERSONAL FUNCIONARIO GRUPO A1	0,00 €	0,00 €	0,00 €	6.419,90 €	0,00 €	6.419,90 €
2022-5011-23110-12001	R. BCAS PERSONAL FUNCIONARIO GRUPO A2	0,00 €	0,00 €	0,00 €	-1.959,73 €	0,00 €	-1.959,73 €
2022-5011-23110-12003	R. BCAS PERSONAL FUNCIONARIO GRUPO C1	0,00 €	0,00 €	0,00 €	-2.880,34 €	0,00 €	-2.880,34 €
2022-5011-23110-12004	R. BCAS PERSONAL FUNCIONARIO GRUPO C2	0,00 €	0,00 €	0,00 €	-10.004,25 €	0,00 €	-10.004,25 €
2022-5011-23110-12006	R. BCAS PERSONAL FUNCIONARIO TRIENIOS	0,00 €	0,00 €	0,00 €	18.660,89 €	0,00 €	18.660,89 €

Memoria anual

Apartado 24.1. Información presupuestaria. Ejercicio corriente

1.b) Presupuesto de gastos. Remanentes de crédito

Aplicación presupuestaria	Descripción	Remanentes comprometidos			Remanentes no comprometidos		
		Incorporables	No incorporables	Total	Incorporables	No incorporables	Total
2022-5011-23110-12100	COMPLEMENTO DESTINO PERSONAL FUNCIONARIO	0,00 €	0,00 €	0,00 €	53.488,58 €	0,00 €	53.488,58 €
2022-5011-23110-12101	COMPLEMENTO ESPECIFICO PERSONAL FUNCIONARIO	0,00 €	0,00 €	0,00 €	121.405,84 €	0,00 €	121.405,84 €
2022-5011-23110-12103	OTROS COMPLEMENTOS PERSONAL FUNCIONARIO	0,00 €	0,00 €	0,00 €	7.630,78 €	0,00 €	7.630,78 €
2022-5011-23110-13000	RETRIBUCIONES BASICAS PERSONAL LABORAL FIJO	0,00 €	0,00 €	0,00 €	-4.166,04 €	0,00 €	-4.166,04 €
2022-5011-23110-13001	Horas extraordinarias	0,00 €	0,00 €	0,00 €	-158,17 €	0,00 €	-158,17 €
2022-5011-23110-13002	OTRAS REMUNERACIONES LABORAL FIJO	0,00 €	0,00 €	0,00 €	2.854,08 €	0,00 €	2.854,08 €
2022-5011-23110-16000	SEGURIDAD SOCIAL	0,00 €	0,00 €	0,00 €	137.657,31 €	0,00 €	137.657,31 €
2022-5011-23110-16204	Acción social	0,00 €	0,00 €	0,00 €	-151,00 €	0,00 €	-151,00 €
2022-5011-23110-22100	SUMINISTROS ENERGIA ELECTRICA	42.115,14 €	0,00 €	42.115,14 €	25.418,83 €	0,00 €	25.418,83 €
2022-5011-23110-22719	O.T.ESAS.EXT: EDUCADORES DE CALLE	0,01 €	0,00 €	0,01 €	66.635,21 €	0,00 €	66.635,21 €
2022-5011-23110-22733	O.T.E. AYUDA A DOMICILIO	132.347,53 €	0,00 €	132.347,53 €	176.599,07 €	0,00 €	176.599,07 €
2022-5011-23110-41018	INST.MPAL DE LA LIMPIEZA Y SS.PCOS.	0,00 €	0,00 €	0,00 €	0,00 €	0,00 €	0,00 €
2022-5011-23110-48000	ATENC.BENEFICAS Y ASISTENCIALES	0,00 €	0,00 €	0,00 €	120.844,56 €	0,00 €	120.844,56 €
2022-5011-23110-48033	AYUDAS A DOMICILIO	0,00 €	0,00 €	0,00 €	-6.513,76 €	0,00 €	-6.513,76 €
2022-5011-23110-48035	AYUDAS . PRODUCTOS ALIMENTARIOS	0,00 €	0,00 €	0,00 €	291.725,46 €	60,00 €	291.785,46 €
2022-5011-23110-48036	AYUDAS . PRODUCTOS FARMACÉUTICOS	0,00 €	0,00 €	0,00 €	62.657,36 €	0,00 €	62.657,36 €
2022-5011-23110-48038	FONDO DE PROTECCIÓN A LA INFANCIA	0,00 €	0,00 €	0,00 €	-21.007,50 €	0,00 €	-21.007,50 €
2022-5011-23111-48003	SUBVENCIÓN ADAPTACIÓN VIVIENDAS (MRR)	0,00 €	0,00 €	0,00 €	533.333,33 €	0,00 €	533.333,33 €
2022-5011-23114-48000	AYUDAS SOCIALES CONVENIO REACT-EU	0,00 €	0,00 €	0,00 €	272.495,85 €	0,00 €	272.495,85 €
2022-5011-2316-12001	R. BCAS PERSONAL FUNCIONARIO GRUPO A2	0,00 €	0,00 €	0,00 €	-4.941,53 €	0,00 €	-4.941,53 €
2022-5011-2316-12006	R. BCAS PERSONAL FUNCIONARIO TRIENIOS	0,00 €	0,00 €	0,00 €	92,16 €	0,00 €	92,16 €
2022-5011-2316-12100	COMPLEMENTO DESTINO PERSONAL FUNCIONARIO	0,00 €	0,00 €	0,00 €	3.743,64 €	0,00 €	3.743,64 €
2022-5011-2316-12101	COMPLEMENTO ESPECIFICO PERSONAL FUNCIONARIO	0,00 €	0,00 €	0,00 €	10.461,93 €	0,00 €	10.461,93 €
2022-5011-2316-12103	OTROS COMPLEMENTOS PERSONAL FUNCIONARIO	0,00 €	0,00 €	0,00 €	-263,09 €	0,00 €	-263,09 €
2022-5011-2316-16000	SEGURIDAD SOCIAL	0,00 €	0,00 €	0,00 €	8.918,65 €	0,00 €	8.918,65 €
2022-5011-23161-22799	O.T. REALIZADOS P.OT.EMPRESAS Y PROFESIONALES	25.739,27 €	0,00 €	25.739,27 €	32.498,67 €	0,00 €	32.498,67 €

Memoria anual

Apartado 24.1. Información presupuestaria. Ejercicio corriente

1.b) Presupuesto de gastos. Remanentes de crédito

Aplicación presupuestaria	Descripción	Remanentes comprometidos			Remanentes no comprometidos		
		Incorporables	No incorporables	Total	Incorporables	No incorporables	Total
2022-5011-2319-22199	Otros suministros	0,00 €	0,00 €	0,00 €	-3.813,75 €	0,00 €	-3.813,75 €
2022-5011-2319-22300	TRANSPORTES	0,00 €	0,00 €	0,00 €	-1.603,80 €	0,00 €	-1.603,80 €
2022-5011-2319-22799	OTROS TRABAJOS REALIZADOS POR OTRAS EMPRESAS Y PROFESIONALES	22.738,83 €	0,00 €	22.738,83 €	-61.039,55 €	0,00 €	-61.039,55 €
2022-5011-2319-48004	SUBV.A ASOCIACIONES BENEFICO ASISTENC.	0,00 €	0,00 €	0,00 €	1.200,78 €	0,00 €	1.200,78 €
2022-5011-2319-48029	SUBVENCON MONOPARENTALES	0,00 €	0,00 €	0,00 €	0,00 €	0,00 €	0,00 €
2022-5011-2319-48030	SUBVENCION EXALCOHOLICOS	0,00 €	0,00 €	0,00 €	0,00 €	0,00 €	0,00 €
2022-5011-912-10000	RETRIB.BµSICAS MIEMBROS DE LOS àRGANOS DE GOBIERNO	0,00 €	0,00 €	0,00 €	-2.342,86 €	0,00 €	-2.342,86 €
2022-5011-912-10100	RETRIBUCIONES BÁSICAS	0,00 €	0,00 €	0,00 €	-2.300,64 €	0,00 €	-2.300,64 €
2022-5011-912-11000	RETRIBUCIONES BÁSICAS	0,00 €	0,00 €	0,00 €	51.909,17 €	0,00 €	51.909,17 €
2022-5011-912-16000	SEGURIDAD SOCIAL	0,00 €	0,00 €	0,00 €	18.600,40 €	0,00 €	18.600,40 €
2022-5012-23124-12001	SUELDOS GRUPO A2	0,00 €	0,00 €	0,00 €	14.132,38 €	0,00 €	14.132,38 €
2022-5012-23124-12100	COMPLEMENTO DE DESTINO	0,00 €	0,00 €	0,00 €	9.496,34 €	0,00 €	9.496,34 €
2022-5012-23124-12101	COMPLEMENTO ESPECIFICO	0,00 €	0,00 €	0,00 €	22.792,28 €	0,00 €	22.792,28 €
2022-5012-23124-13000	RETRIBUCIONES BASICAS PERSONAL LABORAL FIJO	0,00 €	0,00 €	0,00 €	0,00 €	0,00 €	0,00 €
2022-5012-23124-13002	OTRAS REMUNERACIONES LABORAL FIJO	0,00 €	0,00 €	0,00 €	0,00 €	0,00 €	0,00 €
2022-5012-23124-16000	SEGURIDAD SOCIAL	0,00 €	0,00 €	0,00 €	12.997,88 €	0,00 €	12.997,88 €
2022-5012-23124-21200	REP.MTO.Y CONSERV.EDIF.Y OTRAS CONSTR.	0,00 €	0,00 €	0,00 €	5.270,00 €	0,00 €	5.270,00 €
2022-5012-23124-21300	REP.MTO.Y CONSERV.MAQUIN.INSTAL.Y UTILL.	370,26 €	0,00 €	370,26 €	9,27 €	0,00 €	9,27 €
2022-5012-23124-22000	MAT.SUM.Y OTROS MATER. OFIC. ORDIN NO INVENTARIABL	0,00 €	0,00 €	0,00 €	2.000,00 €	0,00 €	2.000,00 €
2022-5012-23124-22001	MAT.SUM.Y OTR MAT. OFIC. PRENSA, REVIST.,LIBR Y PU	0,00 €	0,00 €	0,00 €	2.000,00 €	0,00 €	2.000,00 €
2022-5012-23124-22100	SUMINISTROS ENERGIA ELECTRICA	8.216,03 €	0,00 €	8.216,03 €	7.669,49 €	0,00 €	7.669,49 €
2022-5012-23124-22102	SUMINISTROS GAS	34.080,87 €	0,00 €	34.080,87 €	-46.546,66 €	0,00 €	-46.546,66 €
2022-5012-23124-22106	SUM. PRODUCTOS FARMACEUTICOS Y MAT.SANITARIO	3.444,00 €	0,00 €	3.444,00 €	678,76 €	0,00 €	678,76 €
2022-5012-23124-22199	OTROS SUMINISTROS	0,00 €	0,00 €	0,00 €	17.987,55 €	0,00 €	17.987,55 €
2022-5012-23124-22200	SERVICIOS DE TELECOMUNICACIONES	0,00 €	0,00 €	0,00 €	0,00 €	0,00 €	0,00 €
2022-5012-23124-22602	GASTOS DIVERSOS PUBLICIDAD Y PROPAGANDA	0,00 €	0,00 €	0,00 €	1.000,00 €	0,00 €	1.000,00 €

Memoria anual

Apartado 24.1. Información presupuestaria. Ejercicio corriente

1.b) Presupuesto de gastos. Remanentes de crédito

Aplicación presupuestaria	Descripción	Remanentes comprometidos			Remanentes no comprometidos		
		Incorporables	No incorporables	Total	Incorporables	No incorporables	Total
2022-5012-23124-22699	OTROS GASTOS DIVERSOS	661,98 €	0,00 €	661,98 €	6.805,57 €	0,00 €	6.805,57 €
2022-5012-23124-22799	O.T. REALIZADOS P.OT.EMPRESAS Y PROFESIONALES	0,08 €	0,00 €	0,08 €	70.325,97 €	0,00 €	70.325,97 €
2022-5012-23124-62300	INV.NUEVA EN MAQ.INST.Y UTILLAJE	1.449,99 €	0,00 €	1.449,99 €	6.194,43 €	0,00 €	6.194,43 €
2022-5012-23124-62500	INV.NVA.MOBILIARIO	38.476,94 €	0,00 €	38.476,94 €	-386,71 €	0,00 €	-386,71 €
2022-5012-23124-63200	INV.REP.EDIFICIOS Y OTRAS CONSTRUCCIONES	0,00 €	0,00 €	0,00 €	0,00 €	0,00 €	0,00 €
2022-5012-23124-63300	INV.REP.MAQUINARIA	0,00 €	0,00 €	0,00 €	4.825,00 €	0,00 €	4.825,00 €
2022-5021-231-12000	R. BCAS PERSONAL FUNCIONARIO GRUPO A1	0,00 €	0,00 €	0,00 €	-24.222,01 €	0,00 €	-24.222,01 €
2022-5021-231-12001	R. BCAS PERSONAL FUNCIONARIO GRUPO A2	0,00 €	0,00 €	0,00 €	-4.417,54 €	0,00 €	-4.417,54 €
2022-5021-231-12003	Sueldos del grupo C1	0,00 €	0,00 €	0,00 €	-5.672,41 €	0,00 €	-5.672,41 €
2022-5021-231-12004	R. BCAS PERSONAL FUNCIONARIO GRUPO C2	0,00 €	0,00 €	0,00 €	-800,97 €	0,00 €	-800,97 €
2022-5021-231-12006	R. BCAS PERSONAL FUNCIONARIO TRIENIOS	0,00 €	0,00 €	0,00 €	-4.109,03 €	0,00 €	-4.109,03 €
2022-5021-231-12100	COMPLEMENTO DESTINO PERSONAL FUNCIONARIO	0,00 €	0,00 €	0,00 €	12.160,78 €	0,00 €	12.160,78 €
2022-5021-231-12101	COMPLEMENTO ESPECIFICO PERSONAL FUNCIONARIO	0,00 €	0,00 €	0,00 €	26.123,81 €	0,00 €	26.123,81 €
2022-5021-231-12103	OTROS COMPLEMENTOS PERSONAL FUNCIONARIO	0,00 €	0,00 €	0,00 €	-145,99 €	0,00 €	-145,99 €
2022-5021-231-13000	RETRIBUCIONES BASICAS PERSONAL LABORAL FIJO	0,00 €	0,00 €	0,00 €	7.553,49 €	0,00 €	7.553,49 €
2022-5021-231-13002	OTRAS REMUNERACIONES LABORAL FIJO	0,00 €	0,00 €	0,00 €	1.664,88 €	0,00 €	1.664,88 €
2022-5021-231-16000	SEGURIDAD SOCIAL	0,00 €	0,00 €	0,00 €	5.409,01 €	0,00 €	5.409,01 €
2022-5021-231-16204	Acción social	0,00 €	0,00 €	0,00 €	-100,00 €	0,00 €	-100,00 €
2022-5021-231-20200	ARREND.CASA DE LA MUJER	0,00 €	0,00 €	0,00 €	248,89 €	0,00 €	248,89 €
2022-5021-231-20300	ARREND.MAQ.INSTAL.Y UTILLAJE	0,00 €	0,00 €	0,00 €	2.587,61 €	0,00 €	2.587,61 €
2022-5021-231-20900	CÁNONES	700,00 €	0,00 €	700,00 €	-607,02 €	0,00 €	-607,02 €
2022-5021-231-22199	OTROS SUMINISTROS	2,10 €	0,00 €	2,10 €	368,67 €	0,00 €	368,67 €
2022-5021-231-22300	TRANSPORTES	0,00 €	0,00 €	0,00 €	-162,46 €	0,00 €	-162,46 €
2022-5021-231-22601	GASTOS DIVERSOS ATENC.PROTOCOL REPRESENTATIVAS	0,00 €	0,00 €	0,00 €	2.583,10 €	0,00 €	2.583,10 €
2022-5021-231-22609	ACTIVIDADES CULTURALES Y DEPORTIVAS	0,00 €	0,00 €	0,00 €	14.023,40 €	0,00 €	14.023,40 €
2022-5021-231-22699	OTROS GASTOS DIVERSOS	0,00 €	0,00 €	0,00 €	56.391,00 €	0,00 €	56.391,00 €

Memoria anual

Apartado 24.1. Información presupuestaria. Ejercicio corriente

1.b) Presupuesto de gastos. Remanentes de crédito

Aplicación presupuestaria	Descripción	Remanentes comprometidos			Remanentes no comprometidos		
		Incorporables	No incorporables	Total	Incorporables	No incorporables	Total
2022-5021-231-22715	TRAB.REALIZ.POR OTRAS EMP.ANIMAJOVEN.	0,00 €	0,00 €	0,00 €	15.158,53 €	0,00 €	15.158,53 €
2022-5021-231-22716	TRABAJOS REALIZADOS POR ENCLAVEJOVEN	0,00 €	0,00 €	0,00 €	-1.754,50 €	0,00 €	-1.754,50 €
2022-5021-231-22799	O.T. REALIZADOS P.OT.EMPRESAS Y PROFESIONALES	49.728,89 €	0,00 €	49.728,89 €	48.514,27 €	0,00 €	48.514,27 €
2022-5021-231-23100	De los miembros de los órganos de gobierno locomoción	0,00 €	0,00 €	0,00 €	-56,00 €	0,00 €	-56,00 €
2022-5021-231-48003	SUBV.A ASOCIACIONES BENEFICO ASISTENC.	0,00 €	0,00 €	0,00 €	0,00 €	0,00 €	0,00 €
2022-5021-231-48016	TRANSFERENCIA CRUZ ROJA	0,00 €	0,00 €	0,00 €	0,00 €	0,00 €	0,00 €
2022-5021-231-48020	CONVENIO ASC.PREV.R.Y ATEC.MUJER PROSTITUIDA	0,00 €	0,00 €	0,00 €	0,00 €	0,00 €	0,00 €
2022-5021-231-48021	CONVENIO MOV.POR LA PAZ, EL DESARME Y LA LIBERTAD	0,00 €	0,00 €	0,00 €	0,00 €	0,00 €	0,00 €
2022-5021-231-48100	PREMIOS BECAS Y PENSIONES DE ESTUDIO	0,00 €	0,00 €	0,00 €	600,00 €	0,00 €	600,00 €
2022-5021-231-62901	INV. N FONDO BIBLIOTECAS	0,00 €	0,00 €	0,00 €	0,16 €	0,00 €	0,16 €
2022-5021-231-78016	SUBV.CAPITAL CRUZ ROJA	0,00 €	0,00 €	0,00 €	0,00 €	0,00 €	0,00 €
2022-5021-2312-20300	ARRENDAMIENTOS DE MAQUINARIA, INSTALACIONES Y UTILLAJE	0,00 €	0,00 €	0,00 €	-1.091,04 €	0,00 €	-1.091,04 €
2022-5021-2312-22199	OTROS SUMINISTROS	0,00 €	0,00 €	0,00 €	-3.678,73 €	0,00 €	-3.678,73 €
2022-5021-2312-22799	O.TRABAJOS CON EMP.Y PROFESIONALES DIVERSIDAD	11.865,32 €	0,00 €	11.865,32 €	-51.958,61 €	0,00 €	-51.958,61 €
2022-5021-2312-48043	SUbv.Asoc.FUENLA ENTIENDE LGTB	0,00 €	0,00 €	0,00 €	0,00 €	0,00 €	0,00 €
2022-5021-23152-22799	O.TRABAJOS CON EMP.Y PROFESIONALES	1.599,09 €	0,00 €	1.599,09 €	-0,01 €	0,00 €	-0,01 €
2022-5021-23153-22799	O.TRABAJOS CON EMP.Y PROFESIONALES	181,50 €	0,00 €	181,50 €	72.514,47 €	0,00 €	72.514,47 €
2022-5021-23154-22799	O.TRABAJOS CON EMP.Y PROFESIONALES	0,01 €	0,00 €	0,01 €	-0,01 €	0,00 €	-0,01 €
2022-5021-23155-12000	R. BCAS PERSONAL FUNCIONARIO GRUPO A1	0,00 €	0,00 €	0,00 €	-8.391,48 €	0,00 €	-8.391,48 €
2022-5021-23155-12001	R. BCAS PERSONAL FUNCIONARIO GRUPO A2	0,00 €	0,00 €	0,00 €	-23.233,14 €	0,00 €	-23.233,14 €
2022-5021-23155-12006	R. BCAS PERSONAL FUNCIONARIO TRIENIOS	0,00 €	0,00 €	0,00 €	-3.570,90 €	0,00 €	-3.570,90 €
2022-5021-23155-12100	COMPLEMENTO DESTINO PERSONAL FUNCIONARIO	0,00 €	0,00 €	0,00 €	-1.364,19 €	0,00 €	-1.364,19 €
2022-5021-23155-12101	COMPLEMENTO ESPECIFICO PERSONAL FUNCIONARIO	0,00 €	0,00 €	0,00 €	-2.840,23 €	0,00 €	-2.840,23 €
2022-5021-23155-12103	OTROS COMPLEMENTOS PERSONAL FUNCIONARIO	0,00 €	0,00 €	0,00 €	-2.391,67 €	0,00 €	-2.391,67 €
2022-5021-23155-16000	SEGURIDAD SOCIAL	0,00 €	0,00 €	0,00 €	60.662,76 €	0,00 €	60.662,76 €
2022-5021-23155-22799	O.T. REALIZADOS P.OT.EMPRESAS Y PROFESIONALES	10.156,62 €	0,00 €	10.156,62 €	4.451,42 €	0,00 €	4.451,42 €

Memoria anual

Apartado 24.1. Información presupuestaria. Ejercicio corriente

1.b) Presupuesto de gastos. Remanentes de crédito

Aplicación presupuestaria	Descripción	Remanentes comprometidos			Remanentes no comprometidos		
		Incorporables	No incorporables	Total	Incorporables	No incorporables	Total
2022-5021-23156-22799	O.T. REALIZADOS P.OT.EMPRESAS Y PROFESIONALES	0,00 €	0,00 €	0,00 €	0,00 €	0,00 €	0,00 €
2022-5021-912-10000	RETRIB.BµSICAS MIEMBROS DE LOS àRGANOS DE GOBIERNO	0,00 €	0,00 €	0,00 €	-5.209,78 €	0,00 €	-5.209,78 €
2022-5021-912-11000	R.BCAS.Y OT.REMU. PERSONAL EVENTUAL	0,00 €	0,00 €	0,00 €	-3.643,03 €	0,00 €	-3.643,03 €
2022-5021-912-16000	SEGURIDAD SOCIAL	0,00 €	0,00 €	0,00 €	-5.764,48 €	0,00 €	-5.764,48 €
2022-5031-320-12000	R. BCAS PERSONAL FUNCIONARIO GRUPO A1	0,00 €	0,00 €	0,00 €	-5.530,24 €	0,00 €	-5.530,24 €
2022-5031-320-12001	R. BCAS PERSONAL FUNCIONARIO GRUPO A2	0,00 €	0,00 €	0,00 €	-19.607,19 €	0,00 €	-19.607,19 €
2022-5031-320-12003	R. BCAS PERSONAL FUNCIONARIO GRUPO C1	0,00 €	0,00 €	0,00 €	-5.419,76 €	0,00 €	-5.419,76 €
2022-5031-320-12004	R. BCAS PERSONAL FUNCIONARIO GRUPO C2	0,00 €	0,00 €	0,00 €	-2.951,12 €	0,00 €	-2.951,12 €
2022-5031-320-12005	R. BCAS PERSONAL FUNCIONARIO GRUPO E	0,00 €	0,00 €	0,00 €	-121.127,68 €	0,00 €	-121.127,68 €
2022-5031-320-12006	R. BCAS PERSONAL FUNCIONARIO TRIENIOS	0,00 €	0,00 €	0,00 €	-80,30 €	0,00 €	-80,30 €
2022-5031-320-12100	COMPLEMENTO DESTINO PERSONAL FUNCIONARIO	0,00 €	0,00 €	0,00 €	-16.140,67 €	0,00 €	-16.140,67 €
2022-5031-320-12101	COMPLEMENTO ESPECIFICO PERSONAL FUNCIONARIO	0,00 €	0,00 €	0,00 €	-69.731,18 €	0,00 €	-69.731,18 €
2022-5031-320-12103	OTROS COMPLEMENTOS PERSONAL FUNCIONARIO	0,00 €	0,00 €	0,00 €	1.523,33 €	0,00 €	1.523,33 €
2022-5031-320-13000	RETRIBUCIONES BASICAS PERSONAL LABORAL FIJO	0,00 €	0,00 €	0,00 €	642.131,93 €	0,00 €	642.131,93 €
2022-5031-320-13002	OTRAS REMUNERACIONES	0,00 €	0,00 €	0,00 €	7.838,46 €	0,00 €	7.838,46 €
2022-5031-320-13100	RETRIBUCIONES BASICAS LABORAL TEMPORAL	0,00 €	0,00 €	0,00 €	-170.186,00 €	0,00 €	-170.186,00 €
2022-5031-320-13101	HORAS EXTRAORDINARIAS	0,00 €	0,00 €	0,00 €	-6.415,70 €	0,00 €	-6.415,70 €
2022-5031-320-16000	SEGURIDAD SOCIAL	0,00 €	0,00 €	0,00 €	-100.527,26 €	0,00 €	-100.527,26 €
2022-5031-320-16204	ACCIÓN SOCIAL	0,00 €	0,00 €	0,00 €	-17.515,11 €	0,00 €	-17.515,11 €
2022-5031-320-41018	INST.MPAL DE LA LIMPIEZA Y SS.PCOS.	0,00 €	0,00 €	0,00 €	-35.707,69 €	31.114,91 €	-4.592,78 €
2022-5031-323-21200	REP.MTO.Y CONSERV.EDIF.Y OTRAS CONSTR.	0,00 €	0,00 €	0,00 €	0,00 €	0,00 €	0,00 €
2022-5031-323-22000	ORDINARIO NO INVENTARIABLE	0,00 €	0,00 €	0,00 €	350,00 €	0,00 €	350,00 €
2022-5031-323-22100	ENERGÍA ELÉCTRICA	372.796,25 €	0,00 €	372.796,25 €	144.051,05 €	0,00 €	144.051,05 €
2022-5031-323-22102	SUMINISTRO DE GAS	116.303,93 €	0,00 €	116.303,93 €	-53.258,49 €	0,00 €	-53.258,49 €
2022-5031-323-22103	SUM. COMBUSTIBLES Y CARBURANTES	2.114,20 €	0,00 €	2.114,20 €	320.034,41 €	0,00 €	320.034,41 €
2022-5031-323-22199	OTROS SUMINISTROS	0,00 €	0,00 €	0,00 €	13.630,65 €	0,00 €	13.630,65 €

Memoria anual

Apartado 24.1. Información presupuestaria. Ejercicio corriente

1.b) Presupuesto de gastos. Remanentes de crédito

Aplicación presupuestaria	Descripción	Remanentes comprometidos			Remanentes no comprometidos		
		Incorporables	No incorporables	Total	Incorporables	No incorporables	Total
2022-5031-323-22602	GASTOS DIVERSOS PUBLICIDAD Y PROPAGANDA	0,00 €	0,00 €	0,00 €	1.903,79 €	0,00 €	1.903,79 €
2022-5031-323-22799	O.T. EMP.DEL EXTERIOR. FUENENGLISH	189,43 €	0,00 €	189,43 €	70.821,35 €	0,00 €	70.821,35 €
2022-5031-323-62300	INV.NUEVA EN MAQ.INST.Y UTILLAJE	0,00 €	0,00 €	0,00 €	24.429,06 €	0,00 €	24.429,06 €
2022-5031-323-63200	INV.REP.EDIFICIOS Y O.CONSTRUCCIONES. CCPP	218.661,06 €	0,00 €	218.661,06 €	911.866,39 €	0,00 €	911.866,39 €
2022-5031-323-63300	INV.REP.MAQUINARIA	0,00 €	0,00 €	0,00 €	-7.658,06 €	0,00 €	-7.658,06 €
2022-5031-32306-22799	O.T. CON EMP DEL EXTERIOR. GESTIÓN EEII	100.241,76 €	0,00 €	100.241,76 €	218.623,11 €	0,00 €	218.623,11 €
2022-5031-32519-13100	RETRIBUCIONES BASICAS LABORAL TEMPORAL	0,00 €	0,00 €	0,00 €	-1.639,08 €	0,00 €	-1.639,08 €
2022-5031-32519-16000	SEGURIDAD SOCIAL	0,00 €	0,00 €	0,00 €	3.831,11 €	0,00 €	3.831,11 €
2022-5031-32519-16204	ACCIÓN SOCIAL	0,00 €	0,00 €	0,00 €	-170,00 €	0,00 €	-170,00 €
2022-5031-326-12001	R. BCAS PERSONAL FUNCIONARIO GRUPO A2	0,00 €	0,00 €	0,00 €	-2.369,52 €	0,00 €	-2.369,52 €
2022-5031-326-12006	R. BCAS PERSONAL FUNCIONARIO TRIENIOS	0,00 €	0,00 €	0,00 €	478,10 €	0,00 €	478,10 €
2022-5031-326-12100	COMPLEMENTO DESTINO PERSONAL FUNCIONARIO	0,00 €	0,00 €	0,00 €	2.689,18 €	0,00 €	2.689,18 €
2022-5031-326-12101	COMPLEMENTO ESPECIFICO PERSONAL FUNCIONARIO	0,00 €	0,00 €	0,00 €	4.671,83 €	0,00 €	4.671,83 €
2022-5031-326-12103	OTROS COMPLEMENTOS PERSONAL FUNCIONARIO	0,00 €	0,00 €	0,00 €	272,14 €	0,00 €	272,14 €
2022-5031-326-16000	SEGURIDAD SOCIAL	0,00 €	0,00 €	0,00 €	3.173,14 €	0,00 €	3.173,14 €
2022-5031-326-45102	CONVENIO JUAN XXIII	0,00 €	0,00 €	0,00 €	4.500,00 €	0,00 €	4.500,00 €
2022-5031-326-45104	CONVENIO IES MELCHOR GASPAR DE JOVELLANOS	0,00 €	0,00 €	0,00 €	6.000,00 €	0,00 €	6.000,00 €
2022-5031-326-45105	CONVENIO IES CARPE DIEM	0,00 €	0,00 €	0,00 €	0,00 €	0,00 €	0,00 €
2022-5031-326-46710	TRANSF. CONSORCIO UNED	0,00 €	0,00 €	0,00 €	0,00 €	0,00 €	0,00 €
2022-5031-326-48001	PROYECTOS EDUCATIVOS AMPA	0,00 €	0,00 €	0,00 €	1.251,10 €	0,00 €	1.251,10 €
2022-5031-326-48013	TRANSF.A LA LIGA ESPAÑOLA	0,00 €	0,00 €	0,00 €	0,00 €	0,00 €	0,00 €
2022-5031-326-48024	OTRAS TRANSFERENCIAS (PROY.AMANECER)	0,00 €	0,00 €	0,00 €	556,00 €	0,00 €	556,00 €
2022-5031-326-48039	OTRAS TRANSFERENCIAS	7.036,81 €	0,00 €	7.036,81 €	828,00 €	6.887,87 €	7.715,87 €
2022-5031-326-48051	SUBV.ASOC.COSMOS AEROSPACIAL	0,00 €	0,00 €	0,00 €	0,00 €	0,00 €	0,00 €
2022-5031-326-48100	CONVENIO AULA ASTRONOMIA	0,00 €	0,00 €	0,00 €	0,00 €	0,00 €	0,00 €
2022-5031-326-48213	APORTAC.RED CIUDADES EDUCADORAS	0,00 €	0,00 €	0,00 €	0,00 €	0,00 €	0,00 €

Memoria anual

Apartado 24.1. Información presupuestaria. Ejercicio corriente

1.b) Presupuesto de gastos. Remanentes de crédito

Aplicación presupuestaria	Descripción	Remanentes comprometidos			Remanentes no comprometidos		
		Incorporables	No incorporables	Total	Incorporables	No incorporables	Total
2022-5031-326-48900	OTRAS TRANSFERENCIAS	0,00 €	0,00 €	0,00 €	15.273,91 €	0,00 €	15.273,91 €
2022-5031-326-48901	OTRAS TRANSFERENCIAS (AYUDAS LIBROS TEXTO)	0,00 €	0,00 €	0,00 €	151.474,00 €	0,00 €	151.474,00 €
2022-5031-326-48911	UNIVERSIAYUDAS-AYUDAS A FAMILIAS CON HIJOS UNIVERSITARIOS	300,00 €	0,00 €	300,00 €	87.363,44 €	0,00 €	87.363,44 €
2022-5031-326-48915	CONVENIO FAMPA	0,00 €	0,00 €	0,00 €	3.000,00 €	0,00 €	3.000,00 €
2022-5031-326-48927	SUBV CPEE SOR JUANA INES DE LA CRUZ	0,00 €	0,00 €	0,00 €	0,00 €	0,00 €	0,00 €
2022-5031-326-48928	CONVENIO CERTAMEN POESÍA MIGUEL HERNÁNDEZ	0,00 €	0,00 €	0,00 €	0,00 €	0,00 €	0,00 €
2022-5031-326-75102	SUBV.CONVOCATORIA FUENTIC	0,00 €	0,00 €	0,00 €	0,00 €	0,00 €	0,00 €
2022-5031-326-78051	SUBV.ASOC.COSMOS AEROSPACIAL	0,00 €	0,00 €	0,00 €	0,00 €	0,00 €	0,00 €
2022-5031-326-78207	SUBV.CAP.AULA ASTRONOMIA KEPPLER	0,00 €	0,00 €	0,00 €	0,00 €	0,00 €	0,00 €
2022-5031-326-78900	SUBV.CAPITAL A FAMILIAS Y ASOC.SIN ANIMO DE LUCRO	0,00 €	0,00 €	0,00 €	424.168,20 €	0,00 €	424.168,20 €
2022-5031-326-78915	SUBV.DE CAPITAL CONVENIO FAMPA	0,00 €	0,00 €	0,00 €	0,00 €	0,00 €	0,00 €
2022-5031-912-11000	R.BCAS.Y OT.REMU. PERSONAL EVENTUAL	0,00 €	0,00 €	0,00 €	-2.212,94 €	0,00 €	-2.212,94 €
2022-5031-912-13000	RETRIBUCIONES BASICAS PERSONAL LABORAL FIJO	0,00 €	0,00 €	0,00 €	-1.714,67 €	0,00 €	-1.714,67 €
2022-5031-912-13002	OTRAS REMUNERACIONES LABORAL FIJO	0,00 €	0,00 €	0,00 €	2.224,69 €	0,00 €	2.224,69 €
2022-5031-912-16000	SEGURIDAD SOCIAL	0,00 €	0,00 €	0,00 €	-1.818,52 €	0,00 €	-1.818,52 €
2022-5041-311-12000	R. BCAS PERSONAL FUNCIONARIO GRUPO A1	0,00 €	0,00 €	0,00 €	-4.325,18 €	0,00 €	-4.325,18 €
2022-5041-311-12001	R. BCAS PERSONAL FUNCIONARIO GRUPO A2	0,00 €	0,00 €	0,00 €	-1.545,79 €	0,00 €	-1.545,79 €
2022-5041-311-12003	R. BCAS PERSONAL FUNCIONARIO GRUPO C1	0,00 €	0,00 €	0,00 €	-2.872,42 €	0,00 €	-2.872,42 €
2022-5041-311-12004	R. BCAS PERSONAL FUNCIONARIO GRUPO C2	0,00 €	0,00 €	0,00 €	-4.741,74 €	0,00 €	-4.741,74 €
2022-5041-311-12006	R. BCAS PERSONAL FUNCIONARIO TRIENIOS	0,00 €	0,00 €	0,00 €	-854,85 €	0,00 €	-854,85 €
2022-5041-311-12100	COMPLEMENTO DESTINO PERSONAL FUNCIONARIO	0,00 €	0,00 €	0,00 €	4.359,44 €	0,00 €	4.359,44 €
2022-5041-311-12101	COMPLEMENTO ESPECIFICO PERSONAL FUNCIONARIO	0,00 €	0,00 €	0,00 €	-1.029,18 €	0,00 €	-1.029,18 €
2022-5041-311-12103	OTROS COMPLEMENTOS PERSONAL FUNCIONARIO	0,00 €	0,00 €	0,00 €	-1.261,77 €	0,00 €	-1.261,77 €
2022-5041-311-13000	RETRIBUCIONES BASICAS PERSONAL LABORAL FIJO	0,00 €	0,00 €	0,00 €	3.007,37 €	0,00 €	3.007,37 €
2022-5041-311-13001	Horas extraordinarias	0,00 €	0,00 €	0,00 €	-1.812,64 €	0,00 €	-1.812,64 €
2022-5041-311-13002	OTRAS REMUNERACIONES LABORAL FIJO	0,00 €	0,00 €	0,00 €	2.437,68 €	0,00 €	2.437,68 €

Memoria anual

Apartado 24.1. Información presupuestaria. Ejercicio corriente

1.b) Presupuesto de gastos. Remanentes de crédito

Aplicación presupuestaria	Descripción	Remanentes comprometidos			Remanentes no comprometidos		
		Incorporables	No incorporables	Total	Incorporables	No incorporables	Total
2022-5041-311-13100	RETRIBUCIONES PERSONAL TEMPORAL	0,00 €	0,00 €	0,00 €	-17.662,59 €	0,00 €	-17.662,59 €
2022-5041-311-13101	HORAS EXTRAORDINARIAS	0,00 €	0,00 €	0,00 €	-2.126,50 €	0,00 €	-2.126,50 €
2022-5041-311-16000	SEGURIDAD SOCIAL	0,00 €	0,00 €	0,00 €	-1.443,65 €	0,00 €	-1.443,65 €
2022-5041-311-20300	ARREND.MAQ.INSTAL.Y UTILLAJE	847,00 €	0,00 €	847,00 €	8.693,20 €	0,00 €	8.693,20 €
2022-5041-311-22199	OTROS SUMINISTROS. PREVENCIÓN COVID19	0,00 €	0,00 €	0,00 €	2.312,15 €	0,00 €	2.312,15 €
2022-5041-311-22501	TRIBUTOS A COMUNIDADES AUTÓNOMAS	0,00 €	0,00 €	0,00 €	500,00 €	0,00 €	500,00 €
2022-5041-311-22606	REUNIONES, CONFERENCIAS Y CURSOS	0,00 €	0,00 €	0,00 €	2.000,00 €	0,00 €	2.000,00 €
2022-5041-311-22699	OTROS GASTOS DIVERSOS	0,00 €	0,00 €	0,00 €	0,00 €	0,00 €	0,00 €
2022-5041-311-22703	TRAB.REALIZ.OT. EMPRESAS Y PROF.SS.SANITARIOS	6.457,50 €	0,00 €	6.457,50 €	7.180,00 €	0,00 €	7.180,00 €
2022-5041-311-22706	ESTUDIOS Y TRAB. TECNICOS	0,00 €	0,00 €	0,00 €	0,00 €	0,00 €	0,00 €
2022-5041-311-22799	O.T. REALIZADOS P.OT.EMPRESAS Y PROFESIONALES	59.297,14 €	0,00 €	59.297,14 €	192.897,44 €	0,00 €	192.897,44 €
2022-5041-311-48016	TRANSFERENCIA CRUZ ROJA	0,00 €	0,00 €	0,00 €	6.000,00 €	0,00 €	6.000,00 €
2022-5041-311-48900	OTRAS TRANSFERENCIAS	0,00 €	0,00 €	0,00 €	2,65 €	0,00 €	2,65 €
2022-5041-311-63200	INV.REP.EDIFICIOS Y OTRAS CONSTRUCCIONES	0,00 €	0,00 €	0,00 €	240.000,00 €	0,00 €	240.000,00 €
2022-5041-493-12000	R. BCAS PERSONAL FUNCIONARIO GRUPO A1	0,00 €	0,00 €	0,00 €	-4.395,44 €	0,00 €	-4.395,44 €
2022-5041-493-12001	R. BCAS PERSONAL FUNCIONARIO GRUPO A2	0,00 €	0,00 €	0,00 €	-7.779,86 €	0,00 €	-7.779,86 €
2022-5041-493-12006	R. BCAS PERSONAL FUNCIONARIO TRIENIOS	0,00 €	0,00 €	0,00 €	-55,69 €	0,00 €	-55,69 €
2022-5041-493-12100	COMPLEMENTO DESTINO PERSONAL FUNCIONARIO	0,00 €	0,00 €	0,00 €	2.627,33 €	0,00 €	2.627,33 €
2022-5041-493-12101	COMPLEMENTO ESPECIFICO PERSONAL FUNCIONARIO	0,00 €	0,00 €	0,00 €	5.771,93 €	0,00 €	5.771,93 €
2022-5041-493-12103	OTROS COMPLEMENTOS PERSONAL FUNCIONARIO	0,00 €	0,00 €	0,00 €	-1.486,44 €	0,00 €	-1.486,44 €
2022-5041-493-13000	RETRIBUCIONES BASICAS PERSONAL LABORAL FIJO	0,00 €	0,00 €	0,00 €	43.000,00 €	0,00 €	43.000,00 €
2022-5041-493-13002	OTRAS REMUNERACIONES LABORAL FIJO	0,00 €	0,00 €	0,00 €	2.787,84 €	0,00 €	2.787,84 €
2022-5041-493-16000	SEGURIDAD SOCIAL	0,00 €	0,00 €	0,00 €	9.462,23 €	0,00 €	9.462,23 €
2022-5041-493-16204	Acción social	0,00 €	0,00 €	0,00 €	-21,10 €	0,00 €	-21,10 €
2022-5051-130-12003	R. BCAS PERSONAL FUNCIONARIO GRUPO C1	0,00 €	0,00 €	0,00 €	-10.575,28 €	0,00 €	-10.575,28 €
2022-5051-130-12004	Sueldos del grupo C2	0,00 €	0,00 €	0,00 €	-14.974,11 €	0,00 €	-14.974,11 €

Memoria anual

Apartado 24.1. Información presupuestaria. Ejercicio corriente

1.b) Presupuesto de gastos. Remanentes de crédito

Aplicación presupuestaria	Descripción	Remanentes comprometidos			Remanentes no comprometidos		
		Incorporables	No incorporables	Total	Incorporables	No incorporables	Total
2022-5051-130-12006	R. BCAS PERSONAL FUNCIONARIO TRIENIOS	0,00 €	0,00 €	0,00 €	-991,32 €	0,00 €	-991,32 €
2022-5051-130-12100	COMPLEMENTO DESTINO PERSONAL FUNCIONARIO	0,00 €	0,00 €	0,00 €	-1.739,00 €	0,00 €	-1.739,00 €
2022-5051-130-12101	COMPLEMENTO ESPECIFICO PERSONAL FUNCIONARIO	0,00 €	0,00 €	0,00 €	-2.643,32 €	0,00 €	-2.643,32 €
2022-5051-130-12103	OTROS COMPLEMENTOS PERSONAL FUNCIONARIO	0,00 €	0,00 €	0,00 €	-2.480,42 €	0,00 €	-2.480,42 €
2022-5051-130-13100	RETRIBUCIONES BASICAS LABORAL TEMPORAL	0,00 €	0,00 €	0,00 €	17.104,60 €	0,00 €	17.104,60 €
2022-5051-130-16000	SEGURIDAD SOCIAL	0,00 €	0,00 €	0,00 €	-1.601,06 €	0,00 €	-1.601,06 €
2022-5051-132-12000	R. BCAS PERSONAL FUNCIONARIO GRUPO A1	0,00 €	0,00 €	0,00 €	10.395,72 €	0,00 €	10.395,72 €
2022-5051-132-12001	R. BCAS PERSONAL FUNCIONARIO GRUPO A2	0,00 €	0,00 €	0,00 €	-18.703,76 €	0,00 €	-18.703,76 €
2022-5051-132-12003	R. BCAS PERSONAL FUNCIONARIO GRUPO C1	0,00 €	0,00 €	0,00 €	-30.183,05 €	0,00 €	-30.183,05 €
2022-5051-132-12004	R. BCAS PERSONAL FUNCIONARIO GRUPO C2	0,00 €	0,00 €	0,00 €	-136.688,76 €	0,00 €	-136.688,76 €
2022-5051-132-12006	R. BCAS PERSONAL FUNCIONARIO TRIENIOS	0,00 €	0,00 €	0,00 €	103.390,05 €	0,00 €	103.390,05 €
2022-5051-132-12100	COMPLEMENTO DESTINO PERSONAL FUNCIONARIO	0,00 €	0,00 €	0,00 €	504.148,93 €	0,00 €	504.148,93 €
2022-5051-132-12101	COMPLEMENTO ESPECIFICO PERSONAL FUNCIONARIO	0,00 €	0,00 €	0,00 €	808.732,59 €	0,00 €	808.732,59 €
2022-5051-132-12103	OTROS COMPLEMENTOS PERSONAL FUNCIONARIO	0,00 €	0,00 €	0,00 €	-112.300,31 €	0,00 €	-112.300,31 €
2022-5051-132-12400	Sueldos del grupo A1	0,00 €	0,00 €	0,00 €	-787.961,31 €	0,00 €	-787.961,31 €
2022-5051-132-16000	SEGURIDAD SOCIAL	0,00 €	0,00 €	0,00 €	-98.437,16 €	0,00 €	-98.437,16 €
2022-5051-132-16204	ACCIÓN SOCIAL	0,00 €	0,00 €	0,00 €	-11.937,16 €	0,00 €	-11.937,16 €
2022-5051-132-20300	ARRENDAMIENTOS DE MAQUINARIA, INSTALACIONES Y UTILLAJE	1.543,48 €	0,00 €	1.543,48 €	-6.677,51 €	0,00 €	-6.677,51 €
2022-5051-132-20400	ARRENDAMIENTOS DE MATERIAL DE TRANSPORTE	75,26 €	0,00 €	75,26 €	-2.565,20 €	0,00 €	-2.565,20 €
2022-5051-132-21300	REP.MTO.Y CONSERV.MAQUIN.INSTAL.Y UTILL.	6.281,09 €	0,00 €	6.281,09 €	6.347,46 €	0,00 €	6.347,46 €
2022-5051-132-21600	MTO.EQUIPOS PARA PROCESOS DE INFORMACION	354,53 €	0,00 €	354,53 €	14.645,47 €	0,00 €	14.645,47 €
2022-5051-132-22103	COMBUSTIBLES Y CARBURANTES	12.443,88 €	0,00 €	12.443,88 €	11.887,16 €	0,00 €	11.887,16 €
2022-5051-132-22104	SUMINISTROS VESTUARIO	13.836,45 €	0,00 €	13.836,45 €	46.547,72 €	0,00 €	46.547,72 €
2022-5051-132-22106	SUM. PRODUCTOS FARMACEUTICOS Y MAT.SANITARIO	0,00 €	0,00 €	0,00 €	2.569,00 €	0,00 €	2.569,00 €
2022-5051-132-22199	OTROS SUMINISTROS	252,09 €	0,00 €	252,09 €	7.329,74 €	0,00 €	7.329,74 €
2022-5051-132-22500	TRIBUTOS ESTATALES	0,00 €	0,00 €	0,00 €	-213,97 €	0,00 €	-213,97 €

Memoria anual

Apartado 24.1. Información presupuestaria. Ejercicio corriente

1.b) Presupuesto de gastos. Remanentes de crédito

Aplicación presupuestaria	Descripción	Remanentes comprometidos			Remanentes no comprometidos		
		Incorporables	No incorporables	Total	Incorporables	No incorporables	Total
2022-5051-132-22614	GTOS DIVERSOS:ACTIVIDADES DIA DE LA POLICIA	0,00 €	0,00 €	0,00 €	10.000,00 €	0,00 €	10.000,00 €
2022-5051-132-22699	OTROS GASTOS DIVERSOS	0,00 €	0,00 €	0,00 €	-200,00 €	0,00 €	-200,00 €
2022-5051-132-22701	TRAB.REALIZ.OT. EMPRESAS Y PROF.SEGURIDAD	16.262,35 €	0,00 €	16.262,35 €	25.673,21 €	0,00 €	25.673,21 €
2022-5051-132-22710	SERVICIO DE GRUA	0,00 €	0,00 €	0,00 €	-27.613,91 €	0,00 €	-27.613,91 €
2022-5051-132-22799	O.T. REALIZADOS P.OT.EMPRESAS Y PROFESIONALES	5.934,80 €	0,00 €	5.934,80 €	-7.127,91 €	0,00 €	-7.127,91 €
2022-5051-132-48211	SUBVENCION A.E.S.L.E.M.E	0,00 €	0,00 €	0,00 €	0,00 €	0,00 €	0,00 €
2022-5051-132-48900	OTRAS TRANSFERENCIAS	0,00 €	0,00 €	0,00 €	2.600,00 €	0,00 €	2.600,00 €
2022-5051-132-62300	INV.NUEVA EN MAQ.INST.Y UTILLAJE	0,00 €	0,00 €	0,00 €	1.396.331,57 €	0,00 €	1.396.331,57 €
2022-5051-132-62400	INV.NUEVA MATERIAL DE TRANSPORTE	0,00 €	0,00 €	0,00 €	567.758,62 €	0,00 €	567.758,62 €
2022-5051-133-21000	REP.MTO.Y CONSERV.INFRA.Y B.NATURALES	12,11 €	0,00 €	12,11 €	54.225,81 €	0,00 €	54.225,81 €
2022-5051-133-22199	OTROS SUMINISTROS	32,74 €	0,00 €	32,74 €	-12.344,67 €	0,00 €	-12.344,67 €
2022-5051-133-22799	O.T. REALIZADOS P.OT.EMPRESAS Y PROFESIONALES	0,00 €	0,00 €	0,00 €	11.999,99 €	0,00 €	11.999,99 €
2022-5051-912-10000	RETRIB.BÁSICAS MIEMBROS DE LOS ÓRGANOS DE GOBIERNO	0,00 €	0,00 €	0,00 €	-2.215,24 €	0,00 €	-2.215,24 €
2022-5051-912-10100	RETRIBUCIONES BASICAS	0,00 €	0,00 €	0,00 €	64.993,18 €	0,00 €	64.993,18 €
2022-5051-912-11000	Retribuciones básicas	0,00 €	0,00 €	0,00 €	-67.266,60 €	0,00 €	-67.266,60 €
2022-5051-912-16000	SEGURIDAD SOCIAL	0,00 €	0,00 €	0,00 €	3.483,38 €	0,00 €	3.483,38 €
2022-5052-135-22699	OTROS GASTOS DIVERSOS	19,32 €	0,00 €	19,32 €	-4.523,07 €	0,00 €	-4.523,07 €
2022-5052-136-12000	SUELDOS DEL GRUPO A1	0,00 €	0,00 €	0,00 €	16.071,44 €	0,00 €	16.071,44 €
2022-5052-136-12001	SUELDOS GRUPO A2	0,00 €	0,00 €	0,00 €	14.132,38 €	0,00 €	14.132,38 €
2022-5052-136-12003	R. BCAS PERSONAL FUNCIONARIO GRUPO C1	0,00 €	0,00 €	0,00 €	-235.673,67 €	0,00 €	-235.673,67 €
2022-5052-136-12004	R. BCAS PERSONAL FUNCIONARIO GRUPO C2	0,00 €	0,00 €	0,00 €	2.422,16 €	0,00 €	2.422,16 €
2022-5052-136-12006	R. BCAS PERSONAL FUNCIONARIO TRIENIOS	0,00 €	0,00 €	0,00 €	-4.413,45 €	0,00 €	-4.413,45 €
2022-5052-136-12100	COMPLEMENTO DESTINO PERSONAL FUNCIONARIO	0,00 €	0,00 €	0,00 €	135.805,54 €	0,00 €	135.805,54 €
2022-5052-136-12101	COMPLEMENTO ESPECIFICO PERSONAL FUNCIONARIO	0,00 €	0,00 €	0,00 €	159.920,27 €	0,00 €	159.920,27 €
2022-5052-136-12103	OTROS COMPLEMENTOS PERSONAL FUNCIONARIO	0,00 €	0,00 €	0,00 €	-14.341,27 €	0,00 €	-14.341,27 €
2022-5052-136-12400	Sueldos del grupo A1	0,00 €	0,00 €	0,00 €	-24.928,03 €	0,00 €	-24.928,03 €

Memoria anual

Apartado 24.1. Información presupuestaria. Ejercicio corriente

1.b) Presupuesto de gastos. Remanentes de crédito

Aplicación presupuestaria	Descripción	Remanentes comprometidos			Remanentes no comprometidos		
		Incorporables	No incorporables	Total	Incorporables	No incorporables	Total
2022-5052-136-16000	SEGURIDAD SOCIAL	0,00 €	0,00 €	0,00 €	-48.717,37 €	0,00 €	-48.717,37 €
2022-5052-136-16204	ACCIÓN SOCIAL	0,00 €	0,00 €	0,00 €	-963,50 €	0,00 €	-963,50 €
2022-5052-136-21300	REP.MTO.Y CONSERV.MAQUIN.INSTAL.Y UTILL.	18.375,45 €	0,00 €	18.375,45 €	-8.350,70 €	0,00 €	-8.350,70 €
2022-5052-136-22103	COMBUSTIBLE Y CARBURANTES	6.859,24 €	0,00 €	6.859,24 €	5.583,27 €	0,00 €	5.583,27 €
2022-5052-136-22104	SUMINISTROS VESTUARIO	0,00 €	0,00 €	0,00 €	8.957,26 €	0,00 €	8.957,26 €
2022-5052-136-22105	SUM.PRODUCTOS ALIMENTICIOS	0,00 €	0,00 €	0,00 €	849,97 €	0,00 €	849,97 €
2022-5052-136-22106	Productos farmacéuticos y material sanitario	0,00 €	0,00 €	0,00 €	-3.950,50 €	0,00 €	-3.950,50 €
2022-5052-136-22199	Otros suministros	6.845,45 €	0,00 €	6.845,45 €	-15.773,10 €	0,00 €	-15.773,10 €
2022-5052-136-22799	OTROS TRABAJOS CON EMPRESAS Y PROFESIONALES	13.310,00 €	0,00 €	13.310,00 €	-32.670,00 €	0,00 €	-32.670,00 €
2022-5052-136-48900	OTRAS TRANSFERENCIAS	0,00 €	0,00 €	0,00 €	200,00 €	0,00 €	200,00 €
2022-5052-136-62300	INV.NUEVA EN MAQ.INST.Y UTILLAJE	0,00 €	0,00 €	0,00 €	0,00 €	0,00 €	0,00 €
2022-5052-13605-21300	MTO.MAQUINARIA, INSTALACIONES TÉCNICAS Y UTILLAJE	0,00 €	0,00 €	0,00 €	33.103,55 €	0,00 €	33.103,55 €
2022-5052-13605-21400	MTO. ELEMENTOS DE TRANSPORTE	350,90 €	0,00 €	350,90 €	348.127,63 €	0,00 €	348.127,63 €
2022-5052-13605-22104	VESTUARIO	0,00 €	0,00 €	0,00 €	162.245,93 €	0,00 €	162.245,93 €
2022-5052-13605-22732	TRAB.EMPRESAS EXTERIOR FORMACIÓN	0,00 €	0,00 €	0,00 €	94.970,60 €	0,00 €	94.970,60 €
2022-5052-13605-62300	INV.NUEVA EN MAQ.INST.Y UTILLAJE	7.080,01 €	0,00 €	7.080,01 €	11.835,36 €	0,00 €	11.835,36 €
2022-5052-13605-62400	INV.NUEVA MATERIAL DE TRANSPORTE	444.281,75 €	0,00 €	444.281,75 €	405.055,35 €	0,00 €	405.055,35 €
2022-5052-13605-62500	INV.NVA.MOBILIARIO	0,00 €	0,00 €	0,00 €	3.059,76 €	0,00 €	3.059,76 €
2022-5052-13605-64100	INVERSION EN SOFTWARE	0,00 €	0,00 €	0,00 €	4.000,00 €	0,00 €	4.000,00 €
2022-6011-912-10000	RETRIB.BÁSICAS MIEMBROS DE LOS ÓRGANOS DE GOBIERNO	0,00 €	0,00 €	0,00 €	-1.785,98 €	0,00 €	-1.785,98 €
2022-6011-912-16000	SEGURIDAD SOCIAL	0,00 €	0,00 €	0,00 €	4.626,14 €	0,00 €	4.626,14 €
2022-6011-920-10000	Retribuciones básicas	0,00 €	0,00 €	0,00 €	-84.129,27 €	0,00 €	-84.129,27 €
2022-6011-920-10100	RETRIB.BÁSICAS DEL PERSONAL DIRECTIVO	0,00 €	0,00 €	0,00 €	63.425,46 €	0,00 €	63.425,46 €
2022-6011-920-12000	R. BCAS PERSONAL FUNCIONARIO GRUPO A1	0,00 €	0,00 €	0,00 €	5.761,80 €	0,00 €	5.761,80 €
2022-6011-920-12003	R. BCAS PERSONAL FUNCIONARIO GRUPO C1	0,00 €	0,00 €	0,00 €	-6.572,16 €	0,00 €	-6.572,16 €
2022-6011-920-12006	R. BCAS PERSONAL FUNCIONARIO TRIENIOS	0,00 €	0,00 €	0,00 €	-966,54 €	0,00 €	-966,54 €

Memoria anual

Apartado 24.1. Información presupuestaria. Ejercicio corriente

1.b) Presupuesto de gastos. Remanentes de crédito

Aplicación presupuestaria	Descripción	Remanentes comprometidos			Remanentes no comprometidos		
		Incorporables	No incorporables	Total	Incorporables	No incorporables	Total
2022-6011-920-12100	COMPLEMENTO DESTINO PERSONAL FUNCIONARIO	0,00 €	0,00 €	0,00 €	11.962,72 €	0,00 €	11.962,72 €
2022-6011-920-12101	COMPLEMENTO ESPECIFICO PERSONAL FUNCIONARIO	0,00 €	0,00 €	0,00 €	31.609,46 €	0,00 €	31.609,46 €
2022-6011-920-12103	OTROS COMPLEMENTOS PERSONAL FUNCIONARIO	0,00 €	0,00 €	0,00 €	-258,19 €	0,00 €	-258,19 €
2022-6011-920-13000	Retribuciones básicas	0,00 €	0,00 €	0,00 €	-9.905,76 €	0,00 €	-9.905,76 €
2022-6011-920-13100	RETRIBUCIONES PERSONAL TEMPORAL	0,00 €	0,00 €	0,00 €	45.819,76 €	0,00 €	45.819,76 €
2022-6011-920-16000	SEGURIDAD SOCIAL	0,00 €	0,00 €	0,00 €	21.512,00 €	0,00 €	21.512,00 €
2022-6011-920-21600	MTO.EQUIPOS PARA PROCESOS DE INFORMACIÓN	0,02 €	0,00 €	0,02 €	298.436,42 €	0,00 €	298.436,42 €
2022-6011-920-22199	OTROS SUMINISTREOS	0,00 €	0,00 €	0,00 €	-6.637,44 €	0,00 €	-6.637,44 €
2022-6011-920-22200	Servicios de telecomunicaciones	0,00 €	0,00 €	0,00 €	0,00 €	0,00 €	0,00 €
2022-6011-920-22601	ATENC.PROTOCOLARIAS Y REPRESENT	127,85 €	0,00 €	127,85 €	2.872,15 €	0,00 €	2.872,15 €
2022-6011-920-22606	REUNIONES Y CONFERENCIAS	0,00 €	0,00 €	0,00 €	12.000,00 €	0,00 €	12.000,00 €
2022-6011-920-22799	TRABAJOS REALIZADOS POR OTRAS EMPRESAS Y PROFESIONALES	16.050,27 €	0,00 €	16.050,27 €	28.486,91 €	0,00 €	28.486,91 €
2022-6011-920-62500	INV.NVA.MOBILIARIO	0,00 €	0,00 €	0,00 €	0,00 €	0,00 €	0,00 €
2022-6011-920-62600	INV.NUEVA EQUIPO PROCESO INFORMATICO	0,00 €	0,00 €	0,00 €	169.591,63 €	0,00 €	169.591,63 €
2022-6011-920-64001	INVERSIÓN EN SOFTWARE	26.082,37 €	0,00 €	26.082,37 €	4.859,94 €	0,00 €	4.859,94 €
2022-6011-920-64100	INVERSION EN SOFTWARE	125.870,25 €	0,00 €	125.870,25 €	155.723,07 €	0,00 €	155.723,07 €
2022-6011-922-22799	TRABAJOS REALIZADOS POR OTRAS EMPRESAS Y PROFESIONALES	0,00 €	0,00 €	0,00 €	33.060,00 €	0,00 €	33.060,00 €
2022-6011-923-12001	SUELDOS DEL GRUPO A2	0,00 €	0,00 €	0,00 €	-4.628,52 €	0,00 €	-4.628,52 €
2022-6011-923-12003	R. BCAS PERSONAL FUNCIONARIO GRUPO C1	0,00 €	0,00 €	0,00 €	-5.111,29 €	0,00 €	-5.111,29 €
2022-6011-923-12006	R. BCAS PERSONAL FUNCIONARIO TRIENIOS	0,00 €	0,00 €	0,00 €	-336,59 €	0,00 €	-336,59 €
2022-6011-923-12100	COMPLEMENTO DESTINO PERSONAL FUNCIONARIO	0,00 €	0,00 €	0,00 €	2.877,77 €	0,00 €	2.877,77 €
2022-6011-923-12101	COMPLEMENTO ESPECIFICO PERSONAL FUNCIONARIO	0,00 €	0,00 €	0,00 €	5.871,63 €	0,00 €	5.871,63 €
2022-6011-923-12103	OTROS COMPLEMENTOS PERSONAL FUNCIONARIO	0,00 €	0,00 €	0,00 €	773,75 €	0,00 €	773,75 €
2022-6011-923-16000	SEGURIDAD SOCIAL	0,00 €	0,00 €	0,00 €	2.300,28 €	0,00 €	2.300,28 €
2022-6011-923-16204	ACCIÓN SOCIAL	0,00 €	0,00 €	0,00 €	-5.407,72 €	0,00 €	-5.407,72 €
2022-6011-924-22706	ESTUDIOS Y TRABAJOS TÉCNICOS	0,00 €	0,00 €	0,00 €	15.000,00 €	0,00 €	15.000,00 €

Memoria anual

Apartado 24.1. Información presupuestaria. Ejercicio corriente

1.b) Presupuesto de gastos. Remanentes de crédito

Aplicación presupuestaria	Descripción	Remanentes comprometidos			Remanentes no comprometidos		
		Incorporables	No incorporables	Total	Incorporables	No incorporables	Total
2022-6011-924-22799	TRABAJOS REALIZADOS POR OTRAS EMPRESAS Y PROFESIONALES	0,00 €	0,00 €	0,00 €	30.000,00 €	0,00 €	30.000,00 €
2022-6011-924-48903	TRANSF.CTES. A FEDERACIONES DE MUNICIPIOS	0,00 €	0,00 €	0,00 €	0,00 €	0,00 €	0,00 €
2022-6011-925-12003	R. BCAS PERSONAL FUNCIONARIO GRUPO C1	0,00 €	0,00 €	0,00 €	59.184,73 €	0,00 €	59.184,73 €
2022-6011-925-12004	SUELDOS GRUPO C2	0,00 €	0,00 €	0,00 €	-55.280,42 €	0,00 €	-55.280,42 €
2022-6011-925-12006	R. BCAS PERSONAL FUNCIONARIO TRIENIOS	0,00 €	0,00 €	0,00 €	17.990,44 €	0,00 €	17.990,44 €
2022-6011-925-12100	COMPLEMENTO DESTINO PERSONAL FUNCIONARIO	0,00 €	0,00 €	0,00 €	58.990,63 €	0,00 €	58.990,63 €
2022-6011-925-12101	COMPLEMENTO ESPECIFICO PERSONAL FUNCIONARIO	0,00 €	0,00 €	0,00 €	113.425,98 €	0,00 €	113.425,98 €
2022-6011-925-12103	OTROS COMPLEMENTOS PERSONAL FUNCIONARIO	0,00 €	0,00 €	0,00 €	13.094,05 €	0,00 €	13.094,05 €
2022-6011-925-13100	RETRIBUCIONES PERSONAL TEMPORAL	0,00 €	0,00 €	0,00 €	5.524,22 €	0,00 €	5.524,22 €
2022-6011-925-16000	SEGURIDAD SOCIAL	0,00 €	0,00 €	0,00 €	82.469,27 €	0,00 €	82.469,27 €
2022-6011-925-16204	ACCION SOCIAL	0,00 €	0,00 €	0,00 €	0,00 €	0,00 €	0,00 €
2022-6021-920-10100	Retribuciones básicas	0,00 €	0,00 €	0,00 €	-45.740,43 €	0,00 €	-45.740,43 €
2022-6021-920-12000	SUELDOS DEL GRUPO A1	0,00 €	0,00 €	0,00 €	-5.096,92 €	0,00 €	-5.096,92 €
2022-6021-920-12001	SUELDOS DEL GRUPO A2	0,00 €	0,00 €	0,00 €	-25.216,07 €	0,00 €	-25.216,07 €
2022-6021-920-12003	R. BCAS PERSONAL FUNCIONARIO GRUPO C1	0,00 €	0,00 €	0,00 €	-18.256,44 €	0,00 €	-18.256,44 €
2022-6021-920-12004	R. BCAS PERSONAL FUNCIONARIO GRUPO C2	0,00 €	0,00 €	0,00 €	-4.750,02 €	0,00 €	-4.750,02 €
2022-6021-920-12006	R. BCAS PERSONAL FUNCIONARIO TRIENIOS	0,00 €	0,00 €	0,00 €	-7.828,46 €	0,00 €	-7.828,46 €
2022-6021-920-12100	COMPLEMENTO DESTINO PERSONAL FUNCIONARIO	0,00 €	0,00 €	0,00 €	23.412,37 €	0,00 €	23.412,37 €
2022-6021-920-12101	R. BCAS PERSONAL FUNCIONARIO TRIENIOS	0,00 €	0,00 €	0,00 €	51.616,08 €	0,00 €	51.616,08 €
2022-6021-920-12103	R. BCAS PERSONAL FUNCIONARIO TRIENIOS	0,00 €	0,00 €	0,00 €	-5.225,15 €	0,00 €	-5.225,15 €
2022-6021-920-13100	RETRIBUCIONES BASICAS LABORAL TEMPORAL	0,00 €	0,00 €	0,00 €	10.928,26 €	0,00 €	10.928,26 €
2022-6021-920-16000	SEGURIDAD SOCIAL	0,00 €	0,00 €	0,00 €	474,41 €	0,00 €	474,41 €
2022-6021-920-16204	Acción social	0,00 €	0,00 €	0,00 €	-430,89 €	0,00 €	-430,89 €
2022-6021-920-21600	MTO.EQUIPOS PARA PROCESOS DE INFORMACIÓN	83.766,26 €	0,00 €	83.766,26 €	153.892,26 €	0,00 €	153.892,26 €
2022-6021-920-22002	MATERIAL INFORMÁTICO NO INVENTARIABLE	0,00 €	0,00 €	0,00 €	104.969,27 €	0,00 €	104.969,27 €
2022-6021-920-22200	SERVICIOS DE TELECOMUNICACIONES	42.116,60 €	0,00 €	42.116,60 €	43.101,93 €	0,00 €	43.101,93 €

Memoria anual

Apartado 24.1. Información presupuestaria. Ejercicio corriente

1.b) Presupuesto de gastos. Remanentes de crédito

Aplicación presupuestaria	Descripción	Remanentes comprometidos			Remanentes no comprometidos		
		Incorporables	No incorporables	Total	Incorporables	No incorporables	Total
2022-6021-920-22799	TRABAJOS REALIZADOS POR O.EMPRESAS Y PROFESIONALES	32.799,73 €	0,00 €	32.799,73 €	513.293,66 €	0,00 €	513.293,66 €
2022-6021-920-62600	INV.NUEVA EQUIPO PROCESO INFORMATICO	0,00 €	0,00 €	0,00 €	1.718.812,90 €	0,00 €	1.718.812,90 €
2022-6021-920-64001	INVERSIÓN EN SOFTWARE	21.757,52 €	0,00 €	21.757,52 €	1.005.975,55 €	0,00 €	1.005.975,55 €
2022-6021-92002-62500	INV.NVA.MOBILIARIO	0,00 €	0,00 €	0,00 €	0,00 €	0,00 €	0,00 €
2022-6021-92002-64100	INVERSION EN SOFTWARE	0,00 €	0,00 €	0,00 €	-17.809,99 €	0,00 €	-17.809,99 €
2022-6031-231-12001	R. BCAS PERSONAL FUNCIONARIO GRUPO A2	0,00 €	0,00 €	0,00 €	-16.276,24 €	0,00 €	-16.276,24 €
2022-6031-231-12006	R. BCAS PERSONAL FUNCIONARIO TRIENIOS	0,00 €	0,00 €	0,00 €	3.897,47 €	0,00 €	3.897,47 €
2022-6031-231-12100	COMPLEMENTO DESTINO PERSONAL FUNCIONARIO	0,00 €	0,00 €	0,00 €	16.456,18 €	0,00 €	16.456,18 €
2022-6031-231-12101	COMPLEMENTO ESPECIFICO PERSONAL FUNCIONARIO	0,00 €	0,00 €	0,00 €	37.430,27 €	0,00 €	37.430,27 €
2022-6031-231-12103	OTROS COMPLEMENTOS PERSONAL FUNCIONARIO	0,00 €	0,00 €	0,00 €	2.297,37 €	0,00 €	2.297,37 €
2022-6031-231-13100	RETRIBUCIONES PERSONAL TEMPORAL	0,00 €	0,00 €	0,00 €	-17.838,30 €	0,00 €	-17.838,30 €
2022-6031-231-13101	HORAS EXTRAORDINARIAS	0,00 €	0,00 €	0,00 €	-64,42 €	0,00 €	-64,42 €
2022-6031-231-16000	SEGURIDAD SOCIAL	0,00 €	0,00 €	0,00 €	27.354,89 €	0,00 €	27.354,89 €
2022-6031-231-16204	ACCIÓN SOCIAL	0,00 €	0,00 €	0,00 €	-302,40 €	0,00 €	-302,40 €
2022-6031-231-20200	ALQUILER IVIMA	0,00 €	0,00 €	0,00 €	5.548,37 €	0,00 €	5.548,37 €
2022-6031-231-22300	TRANSPORTES	0,00 €	0,00 €	0,00 €	910,10 €	0,00 €	910,10 €
2022-6031-231-22610	GTOS.DIVERSOS:ACTVS.MUJER	0,00 €	0,00 €	0,00 €	422,59 €	0,00 €	422,59 €
2022-6031-231-22611	GTOS.DIVERSOS:ACTV.SOCIALES	0,00 €	0,00 €	0,00 €	16.917,83 €	0,00 €	16.917,83 €
2022-6031-231-22738	OTROS TRABAJOS, MENORES EN RIESGO	9,00 €	0,00 €	9,00 €	40.150,79 €	0,00 €	40.150,79 €
2022-6031-231-22799	OTROS TRABAJOS REALIZADOS POR OTRAS EMPRESAS Y PRO	0,00 €	0,00 €	0,00 €	4.298,20 €	0,00 €	4.298,20 €
2022-6031-231-48000	ATENC.BENEFICAS Y ASISTENCIALES	0,00 €	0,00 €	0,00 €	84.953,40 €	0,00 €	84.953,40 €
2022-6031-231-48001	SUBV.A ASOCIACIONES BENEFICO ASISTENC.	0,00 €	0,00 €	0,00 €	1.310,26 €	0,00 €	1.310,26 €
2022-6031-231-48002	AYUDAS SOC.COMEDOR Y GUARDERIA	0,00 €	0,00 €	0,00 €	59.310,66 €	0,00 €	59.310,66 €
2022-6031-231-48018	SUBV.ASOC.ESPIRAL LORANCA	0,00 €	0,00 €	0,00 €	0,00 €	0,00 €	0,00 €
2022-6031-231-78200	SUBV.CAPITAL ASOCIACIONES	0,00 €	0,00 €	0,00 €	1.750,00 €	0,00 €	1.750,00 €
2022-6031-334-20300	ARRENDAMIENTOS DE MAQUINARIA, INSTALACIONES Y UTILLAJE	6.754,63 €	0,00 €	6.754,63 €	-36.792,04 €	0,00 €	-36.792,04 €

Memoria anual

Apartado 24.1. Información presupuestaria. Ejercicio corriente

1.b) Presupuesto de gastos. Remanentes de crédito

Aplicación presupuestaria	Descripción	Remanentes comprometidos			Remanentes no comprometidos		
		Incorporables	No incorporables	Total	Incorporables	No incorporables	Total
2022-6031-334-22199	OTROS SUMINISTROS	93,48 €	0,00 €	93,48 €	16.543,81 €	0,00 €	16.543,81 €
2022-6031-334-22601	G.B.C.Y S.EN GAS.DE ATENC.PROTOCOL.REPRESENTATIVAS	504,97 €	0,00 €	504,97 €	-756,43 €	0,00 €	-756,43 €
2022-6031-334-22612	GTOS.DIVERSOS:ACTVS.CULTURALES	0,00 €	0,00 €	0,00 €	-2.644,66 €	0,00 €	-2.644,66 €
2022-6031-334-22715	TRABAJOS REALIZADOS POR ANIMAJOVEN	0,00 €	0,00 €	0,00 €	0,00 €	0,00 €	0,00 €
2022-6031-334-22799	OTROS TRABAJOS CON EMPRESAS DEL EXTERIOR	11.012,79 €	0,00 €	11.012,79 €	9.344,79 €	0,00 €	9.344,79 €
2022-6031-338-20300	ARRENDAMIENTOS DE MAQUINARIA, INSTALACIONES Y UTILLAJE	0,00 €	0,00 €	0,00 €	-3.690,50 €	0,00 €	-3.690,50 €
2022-6031-338-22199	OTROS SUMINISTROS	0,00 €	0,00 €	0,00 €	-1.578,08 €	0,00 €	-1.578,08 €
2022-6031-338-22609	GTOS.DIV.ACTIV.CULTURALES Y DEPORTIVAS	10.344,68 €	0,00 €	10.344,68 €	13.032,20 €	0,00 €	13.032,20 €
2022-6031-338-22615	GTOS.DIVERSOS:ACTVS.JUVENTUD	0,08 €	0,00 €	0,08 €	8.058,82 €	0,00 €	8.058,82 €
2022-6031-912-10000	RETRIB.BÁSICAS MIEMBROS DE LOS ÓRGANOS DE GOBIERNO	0,00 €	0,00 €	0,00 €	-2.215,24 €	0,00 €	-2.215,24 €
2022-6031-912-11000	R.BCAS.Y OT.REMU. PERSONAL EVENTUAL	0,00 €	0,00 €	0,00 €	-5.756,19 €	0,00 €	-5.756,19 €
2022-6031-912-16000	SEGURIDAD SOCIAL	0,00 €	0,00 €	0,00 €	-369,04 €	0,00 €	-369,04 €
2022-6031-920-12000	R. BCAS PERSONAL FUNCIONARIO GRUPO A1	0,00 €	0,00 €	0,00 €	-4.322,34 €	0,00 €	-4.322,34 €
2022-6031-920-12003	R. BCAS PERSONAL FUNCIONARIO GRUPO C1	0,00 €	0,00 €	0,00 €	-15.494,22 €	0,00 €	-15.494,22 €
2022-6031-920-12004	R. BCAS PERSONAL FUNCIONARIO GRUPO C2	0,00 €	0,00 €	0,00 €	-6.558,81 €	0,00 €	-6.558,81 €
2022-6031-920-12006	R. BCAS PERSONAL FUNCIONARIO TRIENIOS	0,00 €	0,00 €	0,00 €	4.696,22 €	0,00 €	4.696,22 €
2022-6031-920-12100	COMPLEMENTO DESTINO PERSONAL FUNCIONARIO	0,00 €	0,00 €	0,00 €	734,09 €	0,00 €	734,09 €
2022-6031-920-12101	COMPLEMENTO ESPECIFICO PERSONAL FUNCIONARIO	0,00 €	0,00 €	0,00 €	1.992,95 €	0,00 €	1.992,95 €
2022-6031-920-12103	OTROS COMPLEMENTOS PERSONAL FUNCIONARIO	0,00 €	0,00 €	0,00 €	-728,22 €	0,00 €	-728,22 €
2022-6031-920-13000	RETRIBUCIONES BASICAS PERSONAL LABORAL FIJO	0,00 €	0,00 €	0,00 €	4.135,19 €	0,00 €	4.135,19 €
2022-6031-920-13002	OTRAS REMUNERACIONES LABORAL FIJO	0,00 €	0,00 €	0,00 €	3.134,16 €	0,00 €	3.134,16 €
2022-6031-920-13100	RETRIBUCIONES PERSONAL TEMPORAL	0,00 €	0,00 €	0,00 €	-10.680,65 €	0,00 €	-10.680,65 €
2022-6031-920-16000	SEGURIDAD SOCIAL	0,00 €	0,00 €	0,00 €	-1.097,39 €	0,00 €	-1.097,39 €
2022-6031-920-21200	REP.MTO.Y CONSERV.EDIF.Y OTRAS CONSTR.	0,00 €	0,00 €	0,00 €	-468,68 €	0,00 €	-468,68 €
2022-6031-920-21300	REP.MTO.Y CONSERV.MAQUIN.INSTAL.Y UTILL.	60,50 €	0,00 €	60,50 €	9.981,20 €	0,00 €	9.981,20 €
2022-6031-920-22199	OTROS SUMINISTROS	0,00 €	0,00 €	0,00 €	-3.093,94 €	0,00 €	-3.093,94 €

Memoria anual

Apartado 24.1. Información presupuestaria. Ejercicio corriente

1.b) Presupuesto de gastos. Remanentes de crédito

Aplicación presupuestaria	Descripción	Remanentes comprometidos			Remanentes no comprometidos		
		Incorporables	No incorporables	Total	Incorporables	No incorporables	Total
2022-6031-920-22609	Actividades culturales y deportivas	0,00 €	0,00 €	0,00 €	0,00 €	0,00 €	0,00 €
2022-6031-920-22699	OTROS GASTOS DIVERSOS	338,80 €	0,00 €	338,80 €	3.277,26 €	0,00 €	3.277,26 €
2022-6031-933-62300	INV.NUEVA EN MAQ.INST.Y UTILLAJE	0,00 €	0,00 €	0,00 €	-24.943,36 €	0,00 €	-24.943,36 €
2022-6031-933-62500	INV.NVA.MOBILIARIO	0,00 €	0,00 €	0,00 €	-9.307,19 €	0,00 €	-9.307,19 €
2022-6031-933-63200	INV.URB Y EDIFICIOS JMDLORANCA	143.669,69 €	0,00 €	143.669,69 €	1.129.162,08 €	0,00 €	1.129.162,08 €
2022-6041-338-12003	SUELDOS DEL GRUPO C1	0,00 €	0,00 €	0,00 €	328,62 €	0,00 €	328,62 €
2022-6041-338-12006	TRIENIOS	0,00 €	0,00 €	0,00 €	2.077,20 €	0,00 €	2.077,20 €
2022-6041-338-12100	COMPLEMENTO DE DESTINO	0,00 €	0,00 €	0,00 €	6.052,48 €	0,00 €	6.052,48 €
2022-6041-338-12101	COMPLEMENTO ESPECIFICO	0,00 €	0,00 €	0,00 €	51,22 €	0,00 €	51,22 €
2022-6041-338-12103	OTROS COMPLEMENTOS	0,00 €	0,00 €	0,00 €	1.427,04 €	0,00 €	1.427,04 €
2022-6041-338-16000	SEGURIDAD SOCIAL	0,00 €	0,00 €	0,00 €	87,77 €	0,00 €	87,77 €
2022-6041-338-20300	ARRENDAMIENTOS DE MAQUINARIA, INSTALACIONES Y UTILLAJE	0,02 €	0,00 €	0,02 €	-1.205,01 €	0,00 €	-1.205,01 €
2022-6041-338-22199	OTROS SUMINISTROS	0,00 €	0,00 €	0,00 €	-2.015,13 €	0,00 €	-2.015,13 €
2022-6041-338-22300	TRANSPORTES	0,00 €	0,00 €	0,00 €	1.000,00 €	0,00 €	1.000,00 €
2022-6041-338-22601	ATENCIONES PROTOCOLARIAS Y REPRESENTATIVAS	0,00 €	0,00 €	0,00 €	1.100,20 €	0,00 €	1.100,20 €
2022-6041-338-22609	ACTIVIDADES CULTURALES Y DEPORTIVAS	8.533,80 €	0,00 €	8.533,80 €	-31.502,26 €	0,00 €	-31.502,26 €
2022-6041-338-22699	OTROS GASTOS DIVERSOS	0,00 €	0,00 €	0,00 €	48.660,43 €	0,00 €	48.660,43 €
2022-6041-338-22799	TRABAJOS CON EMPRESAS Y PROFESIONALES	100,00 €	0,00 €	100,00 €	-12.405,82 €	0,00 €	-12.405,82 €
2022-6041-338-62500	INV.NVA.MOBILIARIO	0,00 €	0,00 €	0,00 €	0,00 €	0,00 €	0,00 €
2022-6041-912-10000	RETRIB.BÁSICAS MIEMBROS DE LOS ÓRGANOS DE GOBIERNO	0,00 €	0,00 €	0,00 €	-4.324,97 €	0,00 €	-4.324,97 €
2022-6041-912-11000	RETRIBUCIONES BASICAS	0,00 €	0,00 €	0,00 €	-2.737,30 €	0,00 €	-2.737,30 €
2022-6041-912-16000	SEGURIDAD SOCIAL	0,00 €	0,00 €	0,00 €	502,93 €	0,00 €	502,93 €
2022-6041-920-12003	R. BCAS PERSONAL FUNCIONARIO GRUPO C1	0,00 €	0,00 €	0,00 €	-14.540,03 €	0,00 €	-14.540,03 €
2022-6041-920-12006	R. BCAS PERSONAL FUNCIONARIO TRIENIOS	0,00 €	0,00 €	0,00 €	-1.786,42 €	0,00 €	-1.786,42 €
2022-6041-920-12100	COMPLEMENTO DESTINO PERSONAL FUNCIONARIO	0,00 €	0,00 €	0,00 €	-5.369,40 €	0,00 €	-5.369,40 €
2022-6041-920-12101	COMPLEMENTO ESPECIFICO PERSONAL FUNCIONARIO	0,00 €	0,00 €	0,00 €	-11.215,68 €	0,00 €	-11.215,68 €

Memoria anual

Apartado 24.1. Información presupuestaria. Ejercicio corriente

1.b) Presupuesto de gastos. Remanentes de crédito

Aplicación presupuestaria	Descripción	Remanentes comprometidos			Remanentes no comprometidos		
		Incorporables	No incorporables	Total	Incorporables	No incorporables	Total
2022-6041-920-12103	OTROS COMPLEMENTOS PERSONAL FUNCIONARIO	0,00 €	0,00 €	0,00 €	-2.191,30 €	0,00 €	-2.191,30 €
2022-6041-920-16000	SEGURIDAD SOCIAL	0,00 €	0,00 €	0,00 €	-9.307,07 €	0,00 €	-9.307,07 €
Total		**25.203.519,90 €**	**0,00 €**	**25.203.519,90 €**	**55.479.965,75 €**	**3.097.953,04 €**	**58.577.918,79 €**

Memoria anual

Apartado 24.1. Información presupuestaria. Ejercicio corriente

2.a.1) Presupuesto de ingresos. Proceso de gestión. Derechos anulados

Apartado 24.1. Información presupuestaria. Ejercicio corriente

2.a.1) Presupuesto de ingresos. Proceso de gestión. Derechos anulados

Aplicación presupuestaria	Descripción	Anulación de liquidaciones	Aplazamiento y fraccionamiento	Devolución de ingresos	Total derechos anulados
2022 - - 87000	Para gastos generales	0,00 €	0,00 €	0,00 €	0,00 €
2022 - - 87010	Para gastos con financiación afectada	0,00 €	0,00 €	0,00 €	0,00 €
2022 - - 87013	RTE.Tª FINANC.AFECTADA: PRÉSTAMO	0,00 €	0,00 €	0,00 €	0,00 €
2022 - 1010 - 45060	TRANSF.CORRIENTES DE LA COMUNIDAD AUTÓNOMA	0,00 €	0,00 €	0,00 €	0,00 €
2022 - 1011 - 49100	TRANSFERENCIA CORRIENTE FEDER	0,00 €	0,00 €	0,00 €	0,00 €
2022 - 1011 - 49700	OTRAS TRANSFERENCIA UNIÓN EUROPEA	0,00 €	0,00 €	0,00 €	0,00 €
2022 - 1011 - 72190	SUBV.DE CAPITAL DE OOAA Y AGENCIAS DEL Eº	0,00 €	0,00 €	0,00 €	0,00 €
2022 - 1011 - 75060	TRANSF DE CAPITAL CONVENIOS SUSCRITOS CON LA COMUNIDAD AUTÓNOMA	0,00 €	0,00 €	6.537,73 €	6.537,73 €
2022 - 1011 - 79100	TRANSF.DE CAPITAL DE FEDER	0,00 €	0,00 €	0,00 €	0,00 €
2022 - 1011 - 79700	O.TRANSF. DE CAPITAL UNION EUROPEA	0,00 €	0,00 €	0,00 €	0,00 €
2022 - 1013 - 49701	OTRAS TRANSF corrientes UE - MRR	0,00 €	0,00 €	0,00 €	0,00 €
2022 - 1013 - 49702	OTRAS TRANSF corrientes UE - REACT (UE)	0,00 €	0,00 €	0,00 €	0,00 €
2022 - 1013 - 72001	TRANSF.CAPITAL MºDE TRANSPORTES, MOV.Y AGENDA URBANA	0,00 €	0,00 €	48.331,83 €	48.331,83 €
2022 - 1013 - 79701	TRANSFERENCIAS CAPITAL UE- MRR	0,00 €	0,00 €	0,00 €	0,00 €
2022 - 1013 - 79702	TRANSFERNCIAS CAPITAL UE- REACT UE	0,00 €	0,00 €	0,00 €	0,00 €
2022 - 2000 - 33903	O.TASAS POR UTILIZACIÓN PRIVATIVA DOMINIO PCO.	0,00 €	0,00 €	0,00 €	0,00 €
2022 - 2000 - 39191	SANCIONES URBANÍSTICAS	0,00 €	0,00 €	0,00 €	0,00 €
2022 - 2000 - 39192	SANCIONES URBANÍSTICAS	0,00 €	0,00 €	0,00 €	0,00 €
2022 - 2000 - 39710	OTROS INGRESOS POR APROVECHAMIENTOS URBANÍSTICOS	0,00 €	0,00 €	0,00 €	0,00 €
2022 - 2000 - 39909	EJECUCIÓN SUBSIDIARIA	0,00 €	0,00 €	0,00 €	0,00 €
2022 - 2000 - 55000	CONCESIONES ADMINISTRATIVAS CON CONTRAPR	0,00 €	0,00 €	0,00 €	0,00 €
2022 - 2000 - 55500	APROVECHAMIENTOS ESPECIALES CON CONTRAPRESTACIÓN	0,00 €	0,00 €	0,00 €	0,00 €
2022 - 2000 - 60200	VENTA DE PARCELAS SOBRANTES DE LA VÍA PÚBLICA	0,00 €	0,00 €	0,00 €	0,00 €
2022 - 2000 - 75060	O.TRANSF.CAPITAL CONVENIOS SUSCRITOS CON LA COMUNIDAD AUTÓNOMA	0,00 €	0,00 €	0,00 €	0,00 €
2022 - 2000 - 79101	TRANSF.CAPITAL FEDER- MRR	0,00 €	0,00 €	0,00 €	0,00 €
2022 - 2000 - 79701	TRANSFERENCIAS CAPITAL UE- MRR	0,00 €	0,00 €	0,00 €	0,00 €
2022 - 2011 - 32100	LICENCIAS URBANÍSTICAS	0,00 €	0,00 €	0,00 €	0,00 €
2022 - 2011 - 32901	LICENCIAS DE APERTURA DE ESTABLECIMIENTO	0,00 €	0,00 €	0,00 €	0,00 €
2022 - 2011 - 39710	O.INGRESOS POR APROVECHAMIENTOS URBANÍSTICOS	0,00 €	0,00 €	0,00 €	0,00 €
2022 - 2012 - 39610	CUOTAS DE URBANIZACIÓN	0,00 €	0,00 €	0,00 €	0,00 €
2022 - 2012 - 39928	CONTROL DE CALIDAD DE OBRAS	0,00 €	0,00 €	0,00 €	0,00 €
2022 - 2012 - 75080	Otras transferencias de capital de la Administración General de la Comunidad Autónoma	0,00 €	0,00 €	0,00 €	0,00 €
2022 - 2021 - 33903	O.TASAS POR UTILIZACIÓN CUARTELILLO	0,00 €	0,00 €	0,00 €	0,00 €

Memoria anual

Apartado 24.1. Información presupuestaria. Ejercicio corriente

2.a.1) Presupuesto de ingresos. Proceso de gestión. Derechos anulados

Aplicación presupuestaria	Descripción	Anulación de liquidaciones	Aplazamiento y fraccionamiento	Devolución de ingresos	Total derechos anulados
2022 - 2021 - 34911	CONVENIO ECOEMBES-RECOGIDA SELECTIVA	0,00 €	0,00 €	819,02 €	819,02 €
2022 - 2021 - 42090	Otras transferencias corrientes de la Administración General del Estado	0,00 €	0,00 €	0,00 €	0,00 €
2022 - 2021 - 45080	Otras subvenciones corrientes de la Administración General de la Comunidad Autónoma	0,00 €	0,00 €	0,00 €	0,00 €
2022 - 2021 - 47000	TRANSF.DE EMPRESAS PRIVADAS	0,00 €	0,00 €	0,00 €	0,00 €
2022 - 2021 - 54901	OTRAS RENTAS DE BIENES INMUEBLES	0,00 €	0,00 €	0,00 €	0,00 €
2022 - 2021 - 55500	CONCESIÓN ADMINISTRATIVA SOPORTES DE INFORMACIÓN	0,00 €	0,00 €	0,00 €	0,00 €
2022 - 2021 - 79100	TRANSF.DE CAPITAL DE FEDER	0,00 €	0,00 €	0,00 €	0,00 €
2022 - 2023 - 42190	IDAE.PROGRAMA MOVES	0,00 €	0,00 €	0,00 €	0,00 €
2022 - 2023 - 49100	SUBVENCIÓN IDAE PMUS	0,00 €	0,00 €	0,00 €	0,00 €
2022 - 2023 - 72190	IDAE PROGRAMA MOVES	0,00 €	0,00 €	0,00 €	0,00 €
2022 - 2023 - 79100	TRANSF.DE CAPITAL IDAE AUTOBUSES	0,00 €	0,00 €	0,00 €	0,00 €
2022 - 3011 - 10000	CESIÓN RECAUDACIÓN IRPF	0,00 €	0,00 €	0,00 €	0,00 €
2022 - 3011 - 11200	IBI DE NATURALEZA RÚSTICA	70,16 €	0,00 €	0,00 €	70,16 €
2022 - 3011 - 11300	IBI DE NATURALEZA URBANA	282.375,04 €	0,00 €	1.773.730,32 €	2.056.105,36 €
2022 - 3011 - 11400	IMPUESTO BIENES INMUEBLES DE CARACTER ES	0,00 €	0,00 €	0,00 €	0,00 €
2022 - 3011 - 11500	IMPTO.VEHICULOS DE TRACCION MECANICA	130.391,03 €	0,00 €	33.735,53 €	164.126,56 €
2022 - 3011 - 11600	IMPTO.S.INCREM.VALOR TERR.NAT.URB.	0,00 €	0,00 €	1.240.650,62 €	1.240.650,62 €
2022 - 3011 - 13000	IAE EMPRESARIALES	11.874,60 €	0,00 €	258.266,88 €	270.141,48 €
2022 - 3011 - 21000	CESIÓN DE RECAUDACIÓN DEL I.V.A.	0,00 €	0,00 €	1.228.078,81 €	1.228.078,81 €
2022 - 3011 - 22000	CESIÓN DE RECAUDACIÓN DEL I.S/ALCOHOL Y	0,00 €	0,00 €	28.695,11 €	28.695,11 €
2022 - 3011 - 22001	CESIÓN DE RECAUDACIÓN DEL I. S/LA CERVE	0,00 €	0,00 €	4.032,68 €	4.032,68 €
2022 - 3011 - 22003	CESIÓN DE RECAUDACIÓN DEL I. S/LAB DEL T	0,00 €	0,00 €	27.689,83 €	27.689,83 €
2022 - 3011 - 22004	CESIÓN DE RECAUDACIÓN DEL I. S/HIDROCAR	0,00 €	0,00 €	234.401,62 €	234.401,62 €
2022 - 3011 - 22006	CESIÓN DE RECAUDACIÓN DEL I. S/PTOS.INT	0,00 €	0,00 €	167,95 €	167,95 €
2022 - 3011 - 29000	IMPUESTO SOBRE CONSTRUCCIONES, INST.Y OBRAS	98.255,88 €	0,00 €	207.569,80 €	305.825,68 €
2022 - 3011 - 30200	SERVICIO DE RECOGIDA DE BASURAS	2.278,78 €	0,00 €	20.200,66 €	22.479,44 €
2022 - 3011 - 32200	CÉDULAS DE HABITABILIDAD Y LICENCIAS DE PRIMERA OCUPACIÓN	0,00 €	0,00 €	533,99 €	533,99 €
2022 - 3011 - 32300	TASA PRESTACION SS.URBANISTICOS	0,00 €	0,00 €	53.039,81 €	53.039,81 €
2022 - 3011 - 32500	EXPEDICION DE DOCUMENTOS	0,00 €	0,00 €	335,38 €	335,38 €
2022 - 3011 - 33100	ENTRADA VEHÍCULOS EN EDIFICIOS	1.890,72 €	0,00 €	1.564,38 €	3.455,10 €
2022 - 3011 - 33200	TASA POR U.PRIVATIVA EMPRESAS DE SUMINISTROS	0,00 €	0,00 €	0,00 €	0,00 €
2022 - 3011 - 33400	CALICATAS Y ZANJAS EN VÍA PÚBLICA	0,00 €	0,00 €	0,00 €	0,00 €
2022 - 3011 - 33500	OCUPACIÓN VÍA PÚBLICA MESAS Y SILLAS	0,00 €	0,00 €	2.449,95 €	2.449,95 €
2022 - 3011 - 33600	RESERVA ESPACIO POR CARGA Y DESCARGA	0,00 €	0,00 €	75,08 €	75,08 €
2022 - 3011 - 33800	COMPENSACIÓN TELEFÓNICA DE ESPAÑA SA	0,00 €	0,00 €	0,00 €	0,00 €
2022 - 3011 - 33900	CAJEROS AUTOMÁTICOS	0,00 €	0,00 €	0,00 €	0,00 €
2022 - 3011 - 33901	QUIOSCOS Y CRIST.VÍA PÚBLICA	0,00 €	0,00 €	0,00 €	0,00 €
2022 - 3011 - 33902	PUESTOS Y BARRACAS GENERAL	0,00 €	0,00 €	0,00 €	0,00 €

Memoria anual

Apartado 24.1. Información presupuestaria. Ejercicio corriente

2.a.1) Presupuesto de ingresos. Proceso de gestión. Derechos anulados

Aplicación presupuestaria	Descripción	Anulación de liquidaciones	Aplazamiento y fraccionamiento	Devolución de ingresos	Total derechos anulados
2022 - 3011 - 33906	TASA UPAS Ocupacion Materiales, Mercancias, Vallas	0,00 €	0,00 €	0,00 €	0,00 €
2022 - 3011 - 34900	VENTA LIBRO HªFUENLABRADA PRECIO PCO	0,00 €	0,00 €	0,00 €	0,00 €
2022 - 3011 - 36000	VENTA DE CHATARRA	0,00 €	0,00 €	0,00 €	0,00 €
2022 - 3011 - 38000	REINTEGRO DE AVALES	0,00 €	0,00 €	0,00 €	0,00 €
2022 - 3011 - 38900	OTROS REINTEGROS OP.CERRADOS CORRIENTES	0,00 €	0,00 €	362,19 €	362,19 €
2022 - 3011 - 39000	COSTAS	0,00 €	0,00 €	0,00 €	0,00 €
2022 - 3011 - 39110	SANCIONES INSPECCIÓN RENTAS	41.902,73 €	0,00 €	2.947,07 €	44.849,80 €
2022 - 3011 - 39120	Multas por infracciones de la Ordenanza de circulación	0,00 €	0,00 €	90,00 €	90,00 €
2022 - 3011 - 39192	SANCIONES URBANÍSTICAS	0,00 €	0,00 €	1.848,72 €	1.848,72 €
2022 - 3011 - 39193	SANCIONES ADMINISTRATIVAS	0,00 €	0,00 €	0,00 €	0,00 €
2022 - 3011 - 39210	RECARGO EJECUTIVO	0,00 €	0,00 €	2.190,46 €	2.190,46 €
2022 - 3011 - 39211	RECARGO DE APREMIO	0,00 €	0,00 €	37.735,74 €	37.735,74 €
2022 - 3011 - 39300	INTERESES DE DEMORA	0,00 €	0,00 €	376.036,34 €	376.036,34 €
2022 - 3011 - 39900	OTROS INGRESOS DIVERSOS RECURSOS EVENTUALES	0,00 €	0,00 €	0,00 €	0,00 €
2022 - 3011 - 39901	OTROS INGRESOS DIVERSOS	0,00 €	0,00 €	0,00 €	0,00 €
2022 - 3011 - 39902	SERVICIOS ESPECIALES costas	0,00 €	0,00 €	71,16 €	71,16 €
2022 - 3011 - 39916	OTROS INGRESOS RES.DAÑOS QUE NO AFECTAN	0,00 €	0,00 €	0,00 €	0,00 €
2022 - 3011 - 39919	RECURSOS EVENTUALES BOE Y BCAM	0,00 €	0,00 €	0,00 €	0,00 €
2022 - 3011 - 39925	OTROS INGRESOS DIVERSOS. DAÑOS Y PERJUICIOS	0,00 €	0,00 €	0,00 €	0,00 €
2022 - 3011 - 42010	TRANSF.FONDO COMPLEMT.DE FINANCIACIÓN	0,00 €	0,00 €	1.205.126,27 €	1.205.126,27 €
2022 - 3011 - 42090	OTRAS TRANSF.DEL ESTADO	0,00 €	0,00 €	0,00 €	0,00 €
2022 - 3011 - 42190	SUBVENCIÓN BONIFICACIÓN precio de venta de determinados productos energéticos y aditivos	0,00 €	0,00 €	0,00 €	0,00 €
2022 - 3011 - 52000	INTERESES DE DEPÓSITOS	0,00 €	0,00 €	0,00 €	0,00 €
2022 - 3011 - 54100	ARRENDAMIENTO NAVE MUNICIPAL	0,00 €	0,00 €	0,00 €	0,00 €
2022 - 3011 - 87000	Para gastos generales	0,00 €	0,00 €	0,00 €	0,00 €
2022 - 3011 - 87010	Para gastos con financiación afectada	0,00 €	0,00 €	0,00 €	0,00 €
2022 - 3011 - 87011	RTE.Tª FINANCIACIÓN AFECTADA: ENAJENACIONES	0,00 €	0,00 €	0,00 €	0,00 €
2022 - 3011 - 87013	RTE.Tª FINANC.AFECTADA: PRÉSTAMO	0,00 €	0,00 €	0,00 €	0,00 €
2022 - 3011 - 87014	RTE.Tª FINANC.AFECTADA: C.A.M.	0,00 €	0,00 €	0,00 €	0,00 €
2022 - 3011 - 87015	RTE.Tª FINANC.AFECTADA: EXTERIOR EU	0,00 €	0,00 €	0,00 €	0,00 €
2022 - 3011 - 87016	RTE.Tª FINANC.AFECTADA: OTROS	0,00 €	0,00 €	0,00 €	0,00 €
2022 - 3011 - 87018	RTE.TªFINANCIACI.AFECTADA:MRR	0,00 €	0,00 €	0,00 €	0,00 €
2022 - 3011 - 91300	PRÉSTAMOS A LARGO PLAZO DE ENTES FUERA DEL SECTOR	0,00 €	0,00 €	600,00 €	600,00 €
2022 - 3013 - 34900	APARCAMIENTO SUBTERRANEO PRECIO PCO	0,00 €	0,00 €	0,00 €	0,00 €
2022 - 3016 - 42090	OTRAS TRANSFERENCIAS CORRIENTES DE LA ADMINISTRACIÓN DEL ESTADO	0,00 €	0,00 €	0,00 €	0,00 €
2022 - 3021 - 45080	OTRAS SUBV CTES DE LA ADMON GRAL DE LA COMUNIDAD AUTÓNOMA	0,00 €	0,00 €	0,00 €	0,00 €
2022 - 3031 - 32600	TASA POR RETIRADA DE VEHÍCULOS	0,00 €	0,00 €	96,73 €	96,73 €

Memoria anual

Apartado 24.1. Información presupuestaria. Ejercicio corriente

2.a.1) Presupuesto de ingresos. Proceso de gestión. Derechos anulados

Aplicación presupuestaria	Descripción	Anulación de liquidaciones	Aplazamiento y fraccionamiento	Devolución de ingresos	Total derechos anulados
2022 - 3031 - 39120	MULTAS DE TRAFICO	0,00 €	0,00 €	1.039,19 €	1.039,19 €
2022 - 3051 - 39190	SANCIONES PERSONAL	0,00 €	0,00 €	0,00 €	0,00 €
2022 - 3051 - 45080	SUBV.CORRIENTES DE LA ADMON.GRAL DE LA COMUNIDAD AUTÓNOMA	0,00 €	0,00 €	30.455,00 €	30.455,00 €
2022 - 3052 - 33903	O.TASAS POR UTILIZACIÓN PRIVATIVA DOMINI	0,00 €	0,00 €	0,00 €	0,00 €
2022 - 3052 - 34900	APARCAMIENTO SUBTERRANEO PRECIO PCO	0,00 €	0,00 €	0,00 €	0,00 €
2022 - 3061 - 53410	DIVIDENDOS DE SOCIEDADES NO DEPENDIENTES DE LA ENTIDAD LOCAL	0,00 €	0,00 €	0,00 €	0,00 €
2022 - 4021 - 30900	CEMENTERIOS	0,00 €	0,00 €	0,00 €	0,00 €
2022 - 4021 - 33201	PUESTOS Y BARRACAS MERCADILLOS	0,00 €	0,00 €	0,00 €	0,00 €
2022 - 4041 - 45002	TRANSF.COMUNIDAD AUTÓNOMA IGUALDAD	0,00 €	0,00 €	0,00 €	0,00 €
2022 - 4051 - 33903	CESION DE USO: RECINTO FERIAL Ayto.	0,00 €	0,00 €	0,00 €	0,00 €
2022 - 4051 - 79701	TRANSFERENCIAS CAPITAL UE- MRR	0,00 €	0,00 €	0,00 €	0,00 €
2022 - 4061 - 49700	OTRAS TRANSFERENCIA UNIÓN EUROPEA	0,00 €	0,00 €	0,00 €	0,00 €
2022 - 4061 - 55500	CANON CLUB DE BALONCESTO	0,00 €	0,00 €	0,00 €	0,00 €
2022 - 4071 - 39905	BONOS AUTOBUS	0,00 €	0,00 €	0,00 €	0,00 €
2022 - 4071 - 72190	MEJORAS EDIFICIOS JUVENTUD IDAE	0,00 €	0,00 €	0,00 €	0,00 €
2022 - 4081 - 49700	PROYECTO MUST A-LAB INICIATIVA AMIF DE LA UE	0,00 €	0,00 €	0,00 €	0,00 €
2022 - 4131 - 33903	O.TASAS POR UTILIZACIÓN ESPACIO RESIDENCIAS	0,00 €	0,00 €	0,00 €	0,00 €
2022 - 5011 - 39905	BONOS AUTOBUS	0,00 €	0,00 €	0,00 €	0,00 €
2022 - 5011 - 45002	TRANSF.COMUNIDAD AUTÓNOMA. SERVICIOS SOCIALES	0,00 €	0,00 €	0,00 €	0,00 €
2022 - 5011 - 45060	CONVENIO TOXICOMANÍAS	0,00 €	0,00 €	0,00 €	0,00 €
2022 - 5011 - 49002	SUBV. FSE - REACT (UE)	0,00 €	0,00 €	0,00 €	0,00 €
2022 - 5011 - 49700	OTRAS TRANSFERENCIA UNIÓN EUROPEA	0,00 €	0,00 €	0,00 €	0,00 €
2022 - 5012 - 45002	CONVENIOS C.A.M. RESIDENCIA	0,00 €	0,00 €	0,00 €	0,00 €
2022 - 5021 - 42090	TRANSFERENCIAS CTES.ADMON DEL ESTADO	0,00 €	0,00 €	0,00 €	0,00 €
2022 - 5021 - 45002	TRANSF.COMUNIDAD AUTÓNOMA IGUALDAD	0,00 €	0,00 €	6.067,50 €	6.067,50 €
2022 - 5031 - 45030	TRANSF.COMUNIDAD AUTÓNOMA: EDUCACIÓN	0,00 €	0,00 €	0,00 €	0,00 €
2022 - 5041 - 32903	TASAS POR INSPECCIÓN SANITARIA, ANÁLISIS	0,00 €	0,00 €	0,00 €	0,00 €
2022 - 5041 - 33905	TASA UPAS MERCADILLOS Y RASTRILLOS	0,00 €	0,00 €	304,20 €	304,20 €
2022 - 5041 - 34105	PRECIO PCO.CENTRO DE PROTECCION ANIMAL	0,00 €	0,00 €	0,00 €	0,00 €
2022 - 5041 - 45080	Otras subvenciones corrientes de la Administración General de la Comunidad Autónoma	0,00 €	0,00 €	224,17 €	224,17 €
2022 - 5051 - 32600	TASA POR RETIRADA DE VEHÍCULOS	0,00 €	0,00 €	0,00 €	0,00 €
2022 - 5051 - 39120	MULTAS DE TRAFICO	240.080,00 €	0,00 €	500,00 €	240.580,00 €
2022 - 5051 - 45060	TRANSF.COMUNIDAD AUTÓNOMA: BESCAM	0,00 €	0,00 €	375.425,63 €	375.425,63 €
2022 - 5052 - 47005	TRANSFERENCIA UNESPA	0,00 €	0,00 €	0,00 €	0,00 €
2022 - 5052 - 77005	TRANSF DE CAPITAL UNESPA	0,00 €	0,00 €	0,00 €	0,00 €
2022 - 6011 - 49100	SUBVENCIÓN FEDER-CAM	0,00 €	0,00 €	0,00 €	0,00 €
2022 - 6011 - 79100	TRANSF.DE CAPITAL DE FEDER-CAM	0,00 €	0,00 €	0,00 €	0,00 €
2022 - 6031 - 33903	CESION DE USO: RECINTO FERIAL LORANCA	0,00 €	0,00 €	0,00 €	0,00 €

Memoria anual

Apartado 24.1. Información presupuestaria. Ejercicio corriente

2.a.1) Presupuesto de ingresos. Proceso de gestión. Derechos anulados

Aplicación presupuestaria	Descripción	Anulación de liquidaciones	Aplazamiento y fraccionamiento	Devolución de ingresos	Total derechos anulados
2022 - 6031 - 39913	SUBARRIENDO VIVIENDAS IVIMA	0,00 €	0,00 €	0,00 €	0,00 €
2022 - 6031 - 55500	APROVECHAMIENTOS ESPECIALES CON CONTRAPRESTACIÓN	0,00 €	0,00 €	0,00 €	0,00 €
Total		**809.118,94 €**	**0,00 €**	**7.212.027,35 €**	**8.021.146,29 €**

Memoria anual

Apartado 24.1. Información presupuestaria. Ejercicio corriente

2.a.2) Presupuesto de ingresos. Proceso de gestión. Derechos cancelados

Apartado 24.1. Información presupuestaria. Ejercicio corriente

2.a.2) Presupuesto de ingresos. Proceso de gestión. Derechos cancelados

Aplicación presupuestaria	Descripción	Cobros en especie	Insolvencias	Otras causas	Total derechos cancelados
2022 - - 87000	Para gastos generales	0,00 €	0,00 €	0,00 €	0,00 €
2022 - - 87010	Para gastos con financiación afectada	0,00 €	0,00 €	0,00 €	0,00 €
2022 - - 87013	RTE.Tª FINANC.AFECTADA: PRÉSTAMO	0,00 €	0,00 €	0,00 €	0,00 €
2022 - 1010 - 45060	TRANSF.CORRIENTES DE LA COMUNIDAD AUTÓNOMA	0,00 €	0,00 €	0,00 €	0,00 €
2022 - 1011 - 49100	TRANSFERENCIA CORRIENTE FEDER	0,00 €	0,00 €	0,00 €	0,00 €
2022 - 1011 - 49700	OTRAS TRANSFERENCIA UNIÓN EUROPEA	0,00 €	0,00 €	0,00 €	0,00 €
2022 - 1011 - 72190	SUBV.DE CAPITAL DE OOAA Y AGENCIAS DEL Eº	0,00 €	0,00 €	0,00 €	0,00 €
2022 - 1011 - 75060	TRANSF DE CAPITAL CONVENIOS SUSCRITOS CON LA COMUNIDAD AUTÓNOMA	0,00 €	0,00 €	0,00 €	0,00 €
2022 - 1011 - 79100	TRANSF.DE CAPITAL DE FEDER	0,00 €	0,00 €	0,00 €	0,00 €
2022 - 1011 - 79700	O.TRANSF. DE CAPITAL UNION EUROPEA	0,00 €	0,00 €	0,00 €	0,00 €
2022 - 1013 - 49701	OTRAS TRANSF corrientes UE - MRR	0,00 €	0,00 €	0,00 €	0,00 €
2022 - 1013 - 49702	OTRAS TRANSF corrientes UE - REACT (UE)	0,00 €	0,00 €	0,00 €	0,00 €
2022 - 1013 - 72001	TRANSF.CAPITAL MºDE TRANSPORTES, MOV.Y AGENDA URBANA	0,00 €	0,00 €	0,00 €	0,00 €
2022 - 1013 - 79701	TRANSFERENCIAS CAPITAL UE- MRR	0,00 €	0,00 €	0,00 €	0,00 €
2022 - 1013 - 79702	TRANSFERNCIAS CAPITAL UE- REACT UE	0,00 €	0,00 €	0,00 €	0,00 €
2022 - 2000 - 33903	O.TASAS POR UTILIZACIÓN PRIVATIVA DOMINIO PCO.	0,00 €	0,00 €	0,00 €	0,00 €
2022 - 2000 - 39191	SANCIONES URBANÍSTICAS	0,00 €	0,00 €	0,00 €	0,00 €
2022 - 2000 - 39192	SANCIONES URBANÍSTICAS	0,00 €	0,00 €	0,00 €	0,00 €
2022 - 2000 - 39710	OTROS INGRESOS POR APROVECHAMIENTOS URBANÍSTICOS	0,00 €	0,00 €	0,00 €	0,00 €
2022 - 2000 - 39909	EJECUCIÓN SUBSIDIARIA	0,00 €	0,00 €	0,00 €	0,00 €
2022 - 2000 - 55000	CONCESIONES ADMINISTRATIVAS CON CONTRAPR	0,00 €	0,00 €	0,00 €	0,00 €
2022 - 2000 - 55500	APROVECHAMIENTOS ESPECIALES CON CONTRAPRESTACIÓN	0,00 €	0,00 €	0,00 €	0,00 €
2022 - 2000 - 60200	VENTA DE PARCELAS SOBRANTES DE LA VÍA PÚBLICA	0,00 €	0,00 €	0,00 €	0,00 €
2022 - 2000 - 75060	O.TRANSF.CAPITAL CONVENIOS SUSCRITOS CON LA COMUNIDAD AUTÓNOMA	0,00 €	0,00 €	0,00 €	0,00 €
2022 - 2000 - 79101	TRANSF.CAPITAL FEDER- MRR	0,00 €	0,00 €	0,00 €	0,00 €
2022 - 2000 - 79701	TRANSFERENCIAS CAPITAL UE- MRR	0,00 €	0,00 €	0,00 €	0,00 €
2022 - 2011 - 32100	LICENCIAS URBANÍSTICAS	0,00 €	0,00 €	0,00 €	0,00 €
2022 - 2011 - 32901	LICENCIAS DE APERTURA DE ESTABLECIMIENTO	0,00 €	0,00 €	0,00 €	0,00 €
2022 - 2011 - 39710	O.INGRESOS POR APROVECHAMIENTOS URBANÍSTICOS	0,00 €	0,00 €	0,00 €	0,00 €
2022 - 2012 - 39610	CUOTAS DE URBANIZACIÓN	0,00 €	0,00 €	0,00 €	0,00 €
2022 - 2012 - 39928	CONTROL DE CALIDAD DE OBRAS	0,00 €	0,00 €	0,00 €	0,00 €
2022 - 2012 - 75080	Otras transferencias de capital de la Administración General de la Comunidad Autónoma	0,00 €	0,00 €	0,00 €	0,00 €
2022 - 2021 - 33903	O.TASAS POR UTILIZACIÓN CUARTELILLO	0,00 €	0,00 €	0,00 €	0,00 €
2022 - 2021 - 34911	CONVENIO ECOEMBES-RECOGIDA SELECTIVA	0,00 €	0,00 €	0,00 €	0,00 €

Memoria anual

Apartado 24.1. Información presupuestaria. Ejercicio corriente

2.a.2) Presupuesto de ingresos. Proceso de gestión. Derechos cancelados

Aplicación presupuestaria	Descripción	Cobros en especie	Insolvencias	Otras causas	Total derechos cancelados
2022 - 2021 - 42090	Otras transferencias corrientes de la Administración General del Estado	0,00 €	0,00 €	0,00 €	0,00 €
2022 - 2021 - 45080	Otras subvenciones corrientes de la Administración General de la Comunidad Autónoma	0,00 €	0,00 €	0,00 €	0,00 €
2022 - 2021 - 47000	TRANSF.DE EMPRESAS PRIVADAS	0,00 €	0,00 €	0,00 €	0,00 €
2022 - 2021 - 54901	OTRAS RENTAS DE BIENES INMUEBLES	0,00 €	0,00 €	0,00 €	0,00 €
2022 - 2021 - 55500	CONCESIÓN ADMINISTRATIVA SOPORTES DE INFORMACIÓN	0,00 €	0,00 €	0,00 €	0,00 €
2022 - 2021 - 79100	TRANSF.DE CAPITAL DE FEDER	0,00 €	0,00 €	0,00 €	0,00 €
2022 - 2023 - 42190	IDAE.PROGRAMA MOVES	0,00 €	0,00 €	0,00 €	0,00 €
2022 - 2023 - 49100	SUBVENCIÓN IDAE PMUS	0,00 €	0,00 €	0,00 €	0,00 €
2022 - 2023 - 72190	IDAE PROGRAMA MOVES	0,00 €	0,00 €	0,00 €	0,00 €
2022 - 2023 - 79100	TRANSF.DE CAPITAL IDAE AUTOBUSES	0,00 €	0,00 €	0,00 €	0,00 €
2022 - 3011 - 10000	CESIÓN RECAUDACIÓN IRPF	0,00 €	0,00 €	0,00 €	0,00 €
2022 - 3011 - 11200	IBI DE NATURALEZA RÚSTICA	0,00 €	0,00 €	0,00 €	0,00 €
2022 - 3011 - 11300	IBI DE NATURALEZA URBANA	0,00 €	3.920,95 €	0,00 €	3.920,95 €
2022 - 3011 - 11400	IMPUESTO BIENES INMUEBLES DE CARACTER ES	0,00 €	0,00 €	0,00 €	0,00 €
2022 - 3011 - 11500	IMPTO.VEHICULOS DE TRACCION MECANICA	0,00 €	1.457,38 €	0,00 €	1.457,38 €
2022 - 3011 - 11600	IMPTO.S.INCREM.VALOR TERR.NAT.URB.	0,00 €	0,00 €	0,00 €	0,00 €
2022 - 3011 - 13000	IAE EMPRESARIALES	0,00 €	246,33 €	0,00 €	246,33 €
2022 - 3011 - 21000	CESIÓN DE RECAUDACIÓN DEL I.V.A.	0,00 €	0,00 €	0,00 €	0,00 €
2022 - 3011 - 22000	CESIÓN DE RECAUDACIÓN DEL I.S/ALCOHOL Y	0,00 €	0,00 €	0,00 €	0,00 €
2022 - 3011 - 22001	CESIÓN DE RECAUDACIÓN DEL I. S/LA CERVE	0,00 €	0,00 €	0,00 €	0,00 €
2022 - 3011 - 22003	CESIÓN DE RECAUDACIÓN DEL I. S/LAB DEL T	0,00 €	0,00 €	0,00 €	0,00 €
2022 - 3011 - 22004	CESIÓN DE RECAUDACIÓN DEL I. S/HIDROCAR	0,00 €	0,00 €	0,00 €	0,00 €
2022 - 3011 - 22006	CESIÓN DE RECAUDACIÓN DEL I. S/PTOS.INT	0,00 €	0,00 €	0,00 €	0,00 €
2022 - 3011 - 29000	IMPUESTO SOBRE CONSTRUCCIONES, INST.Y OBRAS	0,00 €	22.899,32 €	0,00 €	22.899,32 €
2022 - 3011 - 30200	SERVICIO DE RECOGIDA DE BASURAS	0,00 €	28.611,77 €	0,00 €	28.611,77 €
2022 - 3011 - 32200	CÉDULAS DE HABITABILIDAD Y LICENCIAS DE PRIMERA OCUPACIÓN	0,00 €	0,00 €	0,00 €	0,00 €
2022 - 3011 - 32300	TASA PRESTACION SS.URBANISTICOS	0,00 €	0,00 €	0,00 €	0,00 €
2022 - 3011 - 32500	EXPEDICION DE DOCUMENTOS	0,00 €	0,00 €	0,00 €	0,00 €
2022 - 3011 - 33100	ENTRADA VEHÍCULOS EN EDIFICIOS	0,00 €	228,38 €	0,00 €	228,38 €
2022 - 3011 - 33200	TASA POR U.PRIVATIVA EMPRESAS DE SUMINISTROS	0,00 €	0,00 €	0,00 €	0,00 €
2022 - 3011 - 33400	CALICATAS Y ZANJAS EN VÍA PÚBLICA	0,00 €	0,00 €	0,00 €	0,00 €
2022 - 3011 - 33500	OCUPACIÓN VÍA PÚBLICA MESAS Y SILLAS	0,00 €	0,00 €	0,00 €	0,00 €
2022 - 3011 - 33600	RESERVA ESPACIO POR CARGA Y DESCARGA	0,00 €	0,00 €	0,00 €	0,00 €
2022 - 3011 - 33800	COMPENSACIÓN TELEFÓNICA DE ESPAÑA SA	0,00 €	0,00 €	0,00 €	0,00 €
2022 - 3011 - 33900	CAJEROS AUTOMÁTICOS	0,00 €	0,00 €	0,00 €	0,00 €
2022 - 3011 - 33901	QUIOSCOS Y CRIST.VÍA PÚBLICA	0,00 €	0,00 €	0,00 €	0,00 €
2022 - 3011 - 33902	PUESTOS Y BARRACAS GENERAL	0,00 €	0,00 €	0,00 €	0,00 €
2022 - 3011 - 33906	TASA UPAS Ocupacion Materiales, Mercancias, Vallas	0,00 €	0,00 €	0,00 €	0,00 €

Memoria anual

Apartado 24.1. Información presupuestaria. Ejercicio corriente

2.a.2) Presupuesto de ingresos. Proceso de gestión. Derechos cancelados

Aplicación presupuestaria	Descripción	Cobros en especie	Insolvencias	Otras causas	Total derechos cancelados
2022 - 3011 - 34900	VENTA LIBRO HªFUENLABRADA PRECIO PCO	0,00 €	0,00 €	0,00 €	0,00 €
2022 - 3011 - 36000	VENTA DE CHATARRA	0,00 €	0,00 €	0,00 €	0,00 €
2022 - 3011 - 38000	REINTEGRO DE AVALES	0,00 €	0,00 €	0,00 €	0,00 €
2022 - 3011 - 38900	OTROS REINTEGROS OP.CERRADOS CORRIENTES	0,00 €	0,00 €	0,00 €	0,00 €
2022 - 3011 - 39000	COSTAS	0,00 €	0,00 €	0,00 €	0,00 €
2022 - 3011 - 39110	SANCIONES INSPECCIÓN RENTAS	0,00 €	0,00 €	0,00 €	0,00 €
2022 - 3011 - 39120	Multas por infracciones de la Ordenanza de circulación	0,00 €	0,00 €	0,00 €	0,00 €
2022 - 3011 - 39192	SANCIONES URBANÍSTICAS	0,00 €	0,00 €	0,00 €	0,00 €
2022 - 3011 - 39193	SANCIONES ADMINISTRATIVAS	0,00 €	0,00 €	0,00 €	0,00 €
2022 - 3011 - 39210	RECARGO EJECUTIVO	0,00 €	0,00 €	0,00 €	0,00 €
2022 - 3011 - 39211	RECARGO DE APREMIO	0,00 €	0,00 €	0,00 €	0,00 €
2022 - 3011 - 39300	INTERESES DE DEMORA	0,00 €	0,00 €	0,00 €	0,00 €
2022 - 3011 - 39900	OTROS INGRESOS DIVERSOS RECURSOS EVENTUALES	0,00 €	0,00 €	0,00 €	0,00 €
2022 - 3011 - 39901	OTROS INGRESOS DIVERSOS	0,00 €	0,00 €	0,00 €	0,00 €
2022 - 3011 - 39902	SERVICIOS ESPECIALES costas	0,00 €	0,00 €	0,00 €	0,00 €
2022 - 3011 - 39916	OTROS INGRESOS RES.DAÑOS QUE NO AFECTAN	0,00 €	0,00 €	0,00 €	0,00 €
2022 - 3011 - 39919	RECURSOS EVENTUALES BOE Y BCAM	0,00 €	0,00 €	0,00 €	0,00 €
2022 - 3011 - 39925	OTROS INGRESOS DIVERSOS. DAÑOS Y PERJUICIOS	0,00 €	0,00 €	0,00 €	0,00 €
2022 - 3011 - 42010	TRANSF.FONDO COMPLEMT.DE FINANCIACIÓN	0,00 €	0,00 €	0,00 €	0,00 €
2022 - 3011 - 42090	OTRAS TRANSF.DEL ESTADO	0,00 €	0,00 €	0,00 €	0,00 €
2022 - 3011 - 42190	SUBVENCIÓN BONIFICACIÓN precio de venta de determinados productos energéticos y aditivos	0,00 €	0,00 €	0,00 €	0,00 €
2022 - 3011 - 52000	INTERESES DE DEPÓSITOS	0,00 €	0,00 €	0,00 €	0,00 €
2022 - 3011 - 54100	ARRENDAMIENTO NAVE MUNICIPAL	0,00 €	0,00 €	0,00 €	0,00 €
2022 - 3011 - 87000	Para gastos generales	0,00 €	0,00 €	0,00 €	0,00 €
2022 - 3011 - 87010	Para gastos con financiación afectada	0,00 €	0,00 €	0,00 €	0,00 €
2022 - 3011 - 87011	RTE.Tª FINANCIACIÓN AFECTADA: ENAJENACIONES	0,00 €	0,00 €	0,00 €	0,00 €
2022 - 3011 - 87013	RTE.Tª FINANC.AFECTADA: PRÉSTAMO	0,00 €	0,00 €	0,00 €	0,00 €
2022 - 3011 - 87014	RTE.Tª FINANC.AFECTADA: C.A.M.	0,00 €	0,00 €	0,00 €	0,00 €
2022 - 3011 - 87015	RTE.Tª FINANC.AFECTADA: EXTERIOR EU	0,00 €	0,00 €	0,00 €	0,00 €
2022 - 3011 - 87016	RTE.Tª FINANC.AFECTADA: OTROS	0,00 €	0,00 €	0,00 €	0,00 €
2022 - 3011 - 87018	RTE.TªFINANCIACI.AFECTADA:MRR	0,00 €	0,00 €	0,00 €	0,00 €
2022 - 3011 - 91300	PRÉSTAMOS A LARGO PLAZO DE ENTES FUERA DEL SECTOR	0,00 €	0,00 €	0,00 €	0,00 €
2022 - 3013 - 34900	APARCAMIENTO SUBTERRANEO PRECIO PCO	0,00 €	0,00 €	0,00 €	0,00 €
2022 - 3016 - 42090	OTRAS TRANSFERENCIAS CORRIENTES DE LA ADMINISTRACIÓN DEL ESTADO	0,00 €	0,00 €	0,00 €	0,00 €
2022 - 3021 - 45080	OTRAS SUBV CTES DE LA ADMON GRAL DE LA COMUNIDAD AUTÓNOMA	0,00 €	0,00 €	0,00 €	0,00 €
2022 - 3031 - 32600	TASA POR RETIRADA DE VEHÍCULOS	0,00 €	0,00 €	0,00 €	0,00 €
2022 - 3031 - 39120	MULTAS DE TRAFICO	0,00 €	0,00 €	0,00 €	0,00 €

Memoria anual

Apartado 24.1. Información presupuestaria. Ejercicio corriente

2.a.2) Presupuesto de ingresos. Proceso de gestión. Derechos cancelados

Aplicación presupuestaria	Descripción	Cobros en especie	Insolvencias	Otras causas	Total derechos cancelados
2022 - 3051 - 39190	SANCIONES PERSONAL	0,00 €	0,00 €	0,00 €	0,00 €
2022 - 3051 - 45080	SUBV.CORRIENTES DE LA ADMON.GRAL DE LA COMUNIDAD AUTÓNOMA	0,00 €	0,00 €	0,00 €	0,00 €
2022 - 3052 - 33903	O.TASAS POR UTILIZACIÓN PRIVATIVA DOMINI	0,00 €	0,00 €	0,00 €	0,00 €
2022 - 3052 - 34900	APARCAMIENTO SUBTERRANEO PRECIO PCO	0,00 €	0,00 €	0,00 €	0,00 €
2022 - 3061 - 53410	DIVIDENDOS DE SOCIEDADES NO DEPENDIENTES DE LA ENTIDAD LOCAL	0,00 €	0,00 €	0,00 €	0,00 €
2022 - 4021 - 30900	CEMENTERIOS	0,00 €	0,00 €	0,00 €	0,00 €
2022 - 4021 - 33201	PUESTOS Y BARRACAS MERCADILLOS	0,00 €	0,00 €	0,00 €	0,00 €
2022 - 4041 - 45002	TRANSF.COMUNIDAD AUTÓNOMA IGUALDAD	0,00 €	0,00 €	0,00 €	0,00 €
2022 - 4051 - 33903	CESION DE USO: RECINTO FERIAL Ayto.	0,00 €	0,00 €	0,00 €	0,00 €
2022 - 4051 - 79701	TRANSFERENCIAS CAPITAL UE- MRR	0,00 €	0,00 €	0,00 €	0,00 €
2022 - 4061 - 49700	OTRAS TRANSFERENCIA UNIÓN EUROPEA	0,00 €	0,00 €	0,00 €	0,00 €
2022 - 4061 - 55500	CANON CLUB DE BALONCESTO	0,00 €	0,00 €	0,00 €	0,00 €
2022 - 4071 - 39905	BONOS AUTOBUS	0,00 €	0,00 €	0,00 €	0,00 €
2022 - 4071 - 72190	MEJORAS EDIFICIOS JUVENTUD IDAE	0,00 €	0,00 €	0,00 €	0,00 €
2022 - 4081 - 49700	PROYECTO MUST A-LAB INICIATIVA AMIF DE LA UE	0,00 €	0,00 €	0,00 €	0,00 €
2022 - 4131 - 33903	O.TASAS POR UTILIZACIÓN ESPACIO RESIDENCIAS	0,00 €	0,00 €	0,00 €	0,00 €
2022 - 5011 - 39905	BONOS AUTOBUS	0,00 €	0,00 €	0,00 €	0,00 €
2022 - 5011 - 45002	TRANSF.COMUNIDAD AUTÓNOMA. SERVICIOS SOCIALES	0,00 €	0,00 €	0,00 €	0,00 €
2022 - 5011 - 45060	CONVENIO TOXICOMANÍAS	0,00 €	0,00 €	0,00 €	0,00 €
2022 - 5011 - 49002	SUBV. FSE - REACT (UE)	0,00 €	0,00 €	0,00 €	0,00 €
2022 - 5011 - 49700	OTRAS TRANSFERENCIA UNIÓN EUROPEA	0,00 €	0,00 €	0,00 €	0,00 €
2022 - 5012 - 45002	CONVENIOS C.A.M. RESIDENCIA	0,00 €	0,00 €	0,00 €	0,00 €
2022 - 5021 - 42090	TRANSFERENCIAS CTES.ADMON DEL ESTADO	0,00 €	0,00 €	0,00 €	0,00 €
2022 - 5021 - 45002	TRANSF.COMUNIDAD AUTÓNOMA IGUALDAD	0,00 €	0,00 €	0,00 €	0,00 €
2022 - 5031 - 45030	TRANSF.COMUNIDAD AUTÓNOMA: EDUCACIÓN	0,00 €	0,00 €	0,00 €	0,00 €
2022 - 5041 - 32903	TASAS POR INSPECCIÓN SANITARIA, ANÁLISIS	0,00 €	0,00 €	0,00 €	0,00 €
2022 - 5041 - 33905	TASA UPAS MERCADILLOS Y RASTRILLOS	0,00 €	1.014,00 €	0,00 €	1.014,00 €
2022 - 5041 - 34105	PRECIO PCO.CENTRO DE PROTECCION ANIMAL	0,00 €	0,00 €	0,00 €	0,00 €
2022 - 5041 - 45080	Otras subvenciones corrientes de la Administración General de la Comunidad Autónoma	0,00 €	0,00 €	0,00 €	0,00 €
2022 - 5051 - 32600	TASA POR RETIRADA DE VEHÍCULOS	0,00 €	0,00 €	0,00 €	0,00 €
2022 - 5051 - 39120	MULTAS DE TRAFICO	0,00 €	600,00 €	0,00 €	600,00 €
2022 - 5051 - 45060	TRANSF.COMUNIDAD AUTÓNOMA: BESCAM	0,00 €	0,00 €	0,00 €	0,00 €
2022 - 5052 - 47005	TRANSFERENCIA UNESPA	0,00 €	0,00 €	0,00 €	0,00 €
2022 - 5052 - 77005	TRANSF DE CAPITAL UNESPA	0,00 €	0,00 €	0,00 €	0,00 €
2022 - 6011 - 49100	SUBVENCIÓN FEDER-CAM	0,00 €	0,00 €	0,00 €	0,00 €
2022 - 6011 - 79100	TRANSF.DE CAPITAL DE FEDER-CAM	0,00 €	0,00 €	0,00 €	0,00 €
2022 - 6031 - 33903	CESION DE USO: RECINTO FERIAL LORANCA	0,00 €	0,00 €	0,00 €	0,00 €
2022 - 6031 - 39913	SUBARRIENDO VIVIENDAS IVIMA	0,00 €	0,00 €	0,00 €	0,00 €

Memoria anual

Apartado 24.1. Información presupuestaria. Ejercicio corriente

2.a.2) Presupuesto de ingresos. Proceso de gestión. Derechos cancelados

Aplicación presupuestaria	Descripción	Cobros en especie	Insolvencias	Otras causas	Total derechos cancelados
2022 - 6031 - 55500	APROVECHAMIENTOS ESPECIALES CON CONTRAPRESTACIÓN	0,00 €	0,00 €	0,00 €	0,00 €
Total		**0,00 €**	**58.978,13 €**	**0,00 €**	**58.978,13 €**

Apartado 24.1. Información presupuestaria. Ejercicio corriente

2.a.3) Presupuesto de ingresos. Proceso de gestión. Recaudación neta

Aplicación presupuestaria	Descripción	Recaudación total	Devoluciones de ingreso	Recaudación neta
2022 - - 87000	Para gastos generales	0,00 €	0,00 €	0,00 €
2022 - - 87010	Para gastos con financiación afectada	0,00 €	0,00 €	0,00 €
2022 - - 87013	RTE.Tª FINANC.AFECTADA: PRÉSTAMO	0,00 €	0,00 €	0,00 €
2022 - 1010 - 45060	TRANSF.CORRIENTES DE LA COMUNIDAD AUTÓNOMA	0,00 €	0,00 €	0,00 €
2022 - 1011 - 49100	TRANSFERENCIA CORRIENTE FEDER	27.967,84 €	0,00 €	27.967,84 €
2022 - 1011 - 49700	OTRAS TRANSFERENCIA UNIÓN EUROPEA	51.652,53 €	0,00 €	51.652,53 €
2022 - 1011 - 72190	SUBV.DE CAPITAL DE OOAA Y AGENCIAS DEL Eº	0,00 €	0,00 €	0,00 €
2022 - 1011 - 75060	TRANSF DE CAPITAL CONVENIOS SUSCRITOS CON LA COMUNIDAD AUTÓNOMA	0,00 €	6.537,73 €	-6.537,73 €
2022 - 1011 - 79100	TRANSF.DE CAPITAL DE FEDER	476.345,50 €	0,00 €	476.345,50 €
2022 - 1011 - 79700	O.TRANSF. DE CAPITAL UNION EUROPEA	0,00 €	0,00 €	0,00 €
2022 - 1013 - 49701	OTRAS TRANSF corrientes UE - MRR	0,00 €	0,00 €	0,00 €
2022 - 1013 - 49702	OTRAS TRANSF corrientes UE - REACT (UE)	0,00 €	0,00 €	0,00 €
2022 - 1013 - 72001	TRANSF.CAPITAL MºDE TRANSPORTES, MOV.Y AGENDA URBANA	0,00 €	48.331,83 €	-48.331,83 €
2022 - 1013 - 79701	TRANSFERENCIAS CAPITAL UE- MRR	10.141.540,31 €	0,00 €	10.141.540,31 €
2022 - 1013 - 79702	TRANSFERNCIAS CAPITAL UE- REACT UE	0,00 €	0,00 €	0,00 €
2022 - 2000 - 33903	O.TASAS POR UTILIZACIÓN PRIVATIVA DOMINIO PCO.	44.444,58 €	0,00 €	44.444,58 €
2022 - 2000 - 39191	SANCIONES URBANÍSTICAS	1.470,00 €	0,00 €	1.470,00 €
2022 - 2000 - 39192	SANCIONES URBANÍSTICAS	756,00 €	0,00 €	756,00 €
2022 - 2000 - 39710	OTROS INGRESOS POR APROVECHAMIENTOS URBANÍSTICOS	0,00 €	0,00 €	0,00 €
2022 - 2000 - 39909	EJECUCIÓN SUBSIDIARIA	14.498,67 €	0,00 €	14.498,67 €
2022 - 2000 - 55000	CONCESIONES ADMINISTRATIVAS CON CONTRAPR	210.557,31 €	0,00 €	210.557,31 €
2022 - 2000 - 55500	APROVECHAMIENTOS ESPECIALES CON CONTRAPRESTACIÓN	3.097,88 €	0,00 €	3.097,88 €
2022 - 2000 - 60200	VENTA DE PARCELAS SOBRANTES DE LA VÍA PÚBLICA	34.418,35 €	0,00 €	34.418,35 €
2022 - 2000 - 75060	O.TRANSF.CAPITAL CONVENIOS SUSCRITOS CON LA COMUNIDAD AUTÓNOMA	114.826,11 €	0,00 €	114.826,11 €
2022 - 2000 - 79101	TRANSF.CAPITAL FEDER- MRR	0,00 €	0,00 €	0,00 €
2022 - 2000 - 79701	TRANSFERENCIAS CAPITAL UE- MRR	0,00 €	0,00 €	0,00 €
2022 - 2011 - 32100	LICENCIAS URBANÍSTICAS	0,00 €	0,00 €	0,00 €
2022 - 2011 - 32901	LICENCIAS DE APERTURA DE ESTABLECIMIENTO	0,00 €	0,00 €	0,00 €
2022 - 2011 - 39710	O.INGRESOS POR APROVECHAMIENTOS URBANÍSTICOS	0,00 €	0,00 €	0,00 €
2022 - 2012 - 39610	CUOTAS DE URBANIZACIÓN	0,00 €	0,00 €	0,00 €
2022 - 2012 - 39928	CONTROL DE CALIDAD DE OBRAS	3.254,58 €	0,00 €	3.254,58 €

Memoria anual

Apartado 24.1. Información presupuestaria. Ejercicio corriente

2.a.3) Presupuesto de ingresos. Proceso de gestión. Recaudación neta

Aplicación presupuestaria	Descripción	Recaudación total	Devoluciones de ingreso	Recaudación neta
2022 - 2012 - 75080	Otras transferencias de capital de la Administración General de la Comunidad Autónoma	46.621,67 €	0,00 €	46.621,67 €
2022 - 2021 - 33903	O.TASAS POR UTILIZACIÓN CUARTELILLO	15.674,88 €	0,00 €	15.674,88 €
2022 - 2021 - 34911	CONVENIO ECOEMBES-RECOGIDA SELECTIVA	4.065.942,32 €	819,02 €	4.065.123,30 €
2022 - 2021 - 42090	Otras transferencias corrientes de la Administración General del Estado	373.907,37 €	0,00 €	373.907,37 €
2022 - 2021 - 45080	Otras subvenciones corrientes de la Administración General de la Comunidad Autónoma	18.750,00 €	0,00 €	18.750,00 €
2022 - 2021 - 47000	TRANSF.DE EMPRESAS PRIVADAS	118.535,56 €	0,00 €	118.535,56 €
2022 - 2021 - 54901	OTRAS RENTAS DE BIENES INMUEBLES	350.696,28 €	0,00 €	350.696,28 €
2022 - 2021 - 55500	CONCESIÓN ADMINISTRATIVA SOPORTES DE INFORMACIÓN	0,00 €	0,00 €	0,00 €
2022 - 2021 - 79100	TRANSF.DE CAPITAL DE FEDER	0,00 €	0,00 €	0,00 €
2022 - 2023 - 42190	IDAE.PROGRAMA MOVES	0,00 €	0,00 €	0,00 €
2022 - 2023 - 49100	SUBVENCIÓN IDAE PMUS	0,00 €	0,00 €	0,00 €
2022 - 2023 - 72190	IDAE PROGRAMA MOVES	0,00 €	0,00 €	0,00 €
2022 - 2023 - 79100	TRANSF.DE CAPITAL IDAE AUTOBUSES	0,00 €	0,00 €	0,00 €
2022 - 3011 - 10000	CESIÓN RECAUDACIÓN IRPF	3.259.155,29 €	0,00 €	3.259.155,29 €
2022 - 3011 - 11200	IBI DE NATURALEZA RÚSTICA	82.952,28 €	0,00 €	82.952,28 €
2022 - 3011 - 11300	IBI DE NATURALEZA URBANA	44.576.141,53 €	1.773.730,32 €	42.802.411,21 €
2022 - 3011 - 11400	IMPUESTO BIENES INMUEBLES DE CARACTER ES	50.600,04 €	0,00 €	50.600,04 €
2022 - 3011 - 11500	IMPTO.VEHICULOS DE TRACCION MECANICA	8.604.812,49 €	33.735,53 €	8.571.076,96 €
2022 - 3011 - 11600	IMPTO.S.INCREM.VALOR TERR.NAT.URB.	4.903.079,50 €	1.240.650,62 €	3.662.428,88 €
2022 - 3011 - 13000	IAE EMPRESARIALES	7.000.075,31 €	258.266,88 €	6.741.808,43 €
2022 - 3011 - 21000	CESIÓN DE RECAUDACIÓN DEL I.V.A.	5.563.533,36 €	1.228.078,81 €	4.335.454,55 €
2022 - 3011 - 22000	CESIÓN DE RECAUDACIÓN DEL I.S/ALCOHOL Y	50.356,92 €	28.695,11 €	21.661,81 €
2022 - 3011 - 22001	CESIÓN DE RECAUDACIÓN DEL I. S/LA CERVE	20.231,28 €	4.032,68 €	16.198,60 €
2022 - 3011 - 22003	CESIÓN DE RECAUDACIÓN DEL I. S/LAB DEL T	282.821,40 €	27.689,83 €	255.131,57 €
2022 - 3011 - 22004	CESIÓN DE RECAUDACIÓN DEL I. S/HIDROCAR	528.900,96 €	234.401,62 €	294.499,34 €
2022 - 3011 - 22006	CESIÓN DE RECAUDACIÓN DEL I. S/PTOS.INT	1.325,40 €	167,95 €	1.157,45 €
2022 - 3011 - 29000	IMPUESTO SOBRE CONSTRUCCIONES, INST.Y OBRAS	2.228.380,03 €	207.569,80 €	2.020.810,23 €
2022 - 3011 - 30200	SERVICIO DE RECOGIDA DE BASURAS	883.109,47 €	20.200,66 €	862.908,81 €
2022 - 3011 - 32200	CÉDULAS DE HABITABILIDAD Y LICENCIAS DE PRIMERA OCUPACIÓN	0,00 €	533,99 €	-533,99 €
2022 - 3011 - 32300	TASA PRESTACION SS.URBANISTICOS	1.775.462,68 €	53.039,81 €	1.722.422,87 €
2022 - 3011 - 32500	EXPEDICION DE DOCUMENTOS	82.062,21 €	335,38 €	81.726,83 €
2022 - 3011 - 33100	ENTRADA VEHÍCULOS EN EDIFICIOS	633.133,27 €	1.564,38 €	631.568,89 €
2022 - 3011 - 33200	TASA POR U.PRIVATIVA EMPRESAS DE SUMINISTROS	4.033.134,12 €	0,00 €	4.033.134,12 €
2022 - 3011 - 33400	CALICATAS Y ZANJAS EN VÍA PÚBLICA	118.790,98 €	0,00 €	118.790,98 €
2022 - 3011 - 33500	OCUPACIÓN VÍA PÚBLICA MESAS Y SILLAS	293.947,04 €	2.449,95 €	291.497,09 €
2022 - 3011 - 33600	RESERVA ESPACIO POR CARGA Y DESCARGA	59.705,24 €	75,08 €	59.630,16 €
2022 - 3011 - 33800	COMPENSACIÓN TELEFÓNICA DE ESPAÑA SA	457.684,82 €	0,00 €	457.684,82 €
2022 - 3011 - 33900	CAJEROS AUTOMÁTICOS	72.593,29 €	0,00 €	72.593,29 €

Memoria anual

Apartado 24.1. Información presupuestaria. Ejercicio corriente

2.a.3) Presupuesto de ingresos. Proceso de gestión. Recaudación neta

Aplicación presupuestaria	Descripción	Recaudación total	Devoluciones de ingreso	Recaudación neta
2022 - 3011 - 33901	QUIOSCOS Y CRIST.VÍA PÚBLICA	6.237,02 €	0,00 €	6.237,02 €
2022 - 3011 - 33902	PUESTOS Y BARRACAS GENERAL	12.729,32 €	0,00 €	12.729,32 €
2022 - 3011 - 33906	TASA UPAS Ocupacion Materiales, Mercancias, Vallas	143.116,36 €	0,00 €	143.116,36 €
2022 - 3011 - 34900	VENTA LIBRO HªFUENLABRADA PRECIO PCO	0,00 €	0,00 €	0,00 €
2022 - 3011 - 36000	VENTA DE CHATARRA	38.209,00 €	0,00 €	38.209,00 €
2022 - 3011 - 38000	REINTEGRO DE AVALES	14.954,55 €	0,00 €	14.954,55 €
2022 - 3011 - 38900	OTROS REINTEGROS OP.CERRADOS CORRIENTES	136.823,65 €	362,19 €	136.461,46 €
2022 - 3011 - 39000	COSTAS	18.809,57 €	0,00 €	18.809,57 €
2022 - 3011 - 39110	SANCIONES INSPECCIÓN RENTAS	84.546,22 €	2.947,07 €	81.599,15 €
2022 - 3011 - 39120	Multas por infracciones de la Ordenanza de circulación	0,00 €	90,00 €	-90,00 €
2022 - 3011 - 39192	SANCIONES URBANÍSTICAS	169.953,42 €	1.848,72 €	168.104,70 €
2022 - 3011 - 39193	SANCIONES ADMINISTRATIVAS	5.571,01 €	0,00 €	5.571,01 €
2022 - 3011 - 39210	RECARGO EJECUTIVO	88.549,36 €	2.190,46 €	86.358,90 €
2022 - 3011 - 39211	RECARGO DE APREMIO	1.203.165,01 €	37.735,74 €	1.165.429,27 €
2022 - 3011 - 39300	INTERESES DE DEMORA	695.216,31 €	376.036,34 €	319.179,97 €
2022 - 3011 - 39900	OTROS INGRESOS DIVERSOS RECURSOS EVENTUALES	0,02 €	0,00 €	0,02 €
2022 - 3011 - 39901	OTROS INGRESOS DIVERSOS	4.620,68 €	0,00 €	4.620,68 €
2022 - 3011 - 39902	SERVICIOS ESPECIALES costas	83.204,25 €	71,16 €	83.133,09 €
2022 - 3011 - 39916	OTROS INGRESOS RES.DAÑOS QUE NO AFECTAN	36.910,62 €	0,00 €	36.910,62 €
2022 - 3011 - 39919	RECURSOS EVENTUALES BOE Y BCAM	0,00 €	0,00 €	0,00 €
2022 - 3011 - 39925	OTROS INGRESOS DIVERSOS. DAÑOS Y PERJUICIOS	2.066,76 €	0,00 €	2.066,76 €
2022 - 3011 - 42010	TRANSF.FONDO COMPLEMT.DE FINANCIACIÓN	59.071.882,95 €	1.205.126,27 €	57.866.756,68 €
2022 - 3011 - 42090	OTRAS TRANSF.DEL ESTADO	2.995.040,65 €	0,00 €	2.995.040,65 €
2022 - 3011 - 42190	SUBVENCIÓN BONIFICACIÓN precio de venta de determinados productos energéticos y aditivos	10.164,61 €	0,00 €	10.164,61 €
2022 - 3011 - 52000	INTERESES DE DEPÓSITOS	691,49 €	0,00 €	691,49 €
2022 - 3011 - 54100	ARRENDAMIENTO NAVE MUNICIPAL	27.254,22 €	0,00 €	27.254,22 €
2022 - 3011 - 87000	Para gastos generales	0,00 €	0,00 €	0,00 €
2022 - 3011 - 87010	Para gastos con financiación afectada	0,00 €	0,00 €	0,00 €
2022 - 3011 - 87011	RTE.Tª FINANCIACIÓN AFECTADA: ENAJENACIONES	0,00 €	0,00 €	0,00 €
2022 - 3011 - 87013	RTE.Tª FINANC.AFECTADA: PRÉSTAMO	0,00 €	0,00 €	0,00 €
2022 - 3011 - 87014	RTE.Tª FINANC.AFECTADA: C.A.M.	0,00 €	0,00 €	0,00 €
2022 - 3011 - 87015	RTE.Tª FINANC.AFECTADA: EXTERIOR EU	0,00 €	0,00 €	0,00 €
2022 - 3011 - 87016	RTE.Tª FINANC.AFECTADA: OTROS	0,00 €	0,00 €	0,00 €
2022 - 3011 - 87018	RTE.TªFINANCIACI.AFECTADA:MRR	0,00 €	0,00 €	0,00 €
2022 - 3011 - 91300	PRÉSTAMOS A LARGO PLAZO DE ENTES FUERA DEL SECTOR	15.559.769,81 €	600,00 €	15.559.169,81 €
2022 - 3013 - 34900	APARCAMIENTO SUBTERRANEO PRECIO PCO	0,00 €	0,00 €	0,00 €
2022 - 3016 - 42090	OTRAS TRANSFERENCIAS CORRIENTES DE LA ADMINISTRACIÓN DEL ESTADO	2.278,02 €	0,00 €	2.278,02 €
2022 - 3021 - 45080	OTRAS SUBV CTES DE LA ADMON GRAL DE LA COMUNIDAD AUTÓNOMA	10.000,00 €	0,00 €	10.000,00 €

Memoria anual

Apartado 24.1. Información presupuestaria. Ejercicio corriente

2.a.3) Presupuesto de ingresos. Proceso de gestión. Recaudación neta

Aplicación presupuestaria	Descripción	Recaudación total	Devoluciones de ingreso	Recaudación neta
2022 - 3031 - 32600	TASA POR RETIRADA DE VEHÍCULOS	0,00 €	96,73 €	-96,73 €
2022 - 3031 - 39120	MULTAS DE TRAFICO	0,00 €	1.039,19 €	-1.039,19 €
2022 - 3051 - 39190	SANCIONES PERSONAL	22,20 €	0,00 €	22,20 €
2022 - 3051 - 45080	SUBV.CORRIENTES DE LA ADMON.GRAL DE LA COMUNIDAD AUTÓNOMA	64.225,93 €	30.455,00 €	33.770,93 €
2022 - 3052 - 33903	O.TASAS POR UTILIZACIÓN PRIVATIVA DOMINI	0,00 €	0,00 €	0,00 €
2022 - 3052 - 34900	APARCAMIENTO SUBTERRANEO PRECIO PCO	20.861,36 €	0,00 €	20.861,36 €
2022 - 3061 - 53410	DIVIDENDOS DE SOCIEDADES NO DEPENDIENTES DE LA ENTIDAD LOCAL	630.711,09 €	0,00 €	630.711,09 €
2022 - 4021 - 30900	CEMENTERIOS	2.517,54 €	0,00 €	2.517,54 €
2022 - 4021 - 33201	PUESTOS Y BARRACAS MERCADILLOS	0,00 €	0,00 €	0,00 €
2022 - 4041 - 45002	TRANSF.COMUNIDAD AUTÓNOMA IGUALDAD	0,00 €	0,00 €	0,00 €
2022 - 4051 - 33903	CESION DE USO: RECINTO FERIAL Ayto.	33.900,00 €	0,00 €	33.900,00 €
2022 - 4051 - 79701	TRANSFERENCIAS CAPITAL UE- MRR	0,00 €	0,00 €	0,00 €
2022 - 4061 - 49700	OTRAS TRANSFERENCIA UNIÓN EUROPEA	4.757,00 €	0,00 €	4.757,00 €
2022 - 4061 - 55500	CANON CLUB DE BALONCESTO	20.000,00 €	0,00 €	20.000,00 €
2022 - 4071 - 39905	BONOS AUTOBUS	1.359,36 €	0,00 €	1.359,36 €
2022 - 4071 - 72190	MEJORAS EDIFICIOS JUVENTUD IDAE	0,00 €	0,00 €	0,00 €
2022 - 4081 - 49700	PROYECTO MUST A-LAB INICIATIVA AMIF DE LA UE	55.411,02 €	0,00 €	55.411,02 €
2022 - 4131 - 33903	O.TASAS POR UTILIZACIÓN ESPACIO RESIDENCIAS	3.297,52 €	0,00 €	3.297,52 €
2022 - 5011 - 39905	BONOS AUTOBUS	1.324,05 €	0,00 €	1.324,05 €
2022 - 5011 - 45002	TRANSF.COMUNIDAD AUTÓNOMA. SERVICIOS SOCIALES	2.407.805,48 €	0,00 €	2.407.805,48 €
2022 - 5011 - 45060	CONVENIO TOXICOMANÍAS	252.479,40 €	0,00 €	252.479,40 €
2022 - 5011 - 49002	SUBV. FSE - REACT (UE)	347.372,37 €	0,00 €	347.372,37 €
2022 - 5011 - 49700	OTRAS TRANSFERENCIA UNIÓN EUROPEA	4.547,00 €	0,00 €	4.547,00 €
2022 - 5012 - 45002	CONVENIOS C.A.M. RESIDENCIA	1.102.510,15 €	0,00 €	1.102.510,15 €
2022 - 5021 - 42090	TRANSFERENCIAS CTES.ADMON DEL ESTADO	93.718,20 €	0,00 €	93.718,20 €
2022 - 5021 - 45002	TRANSF.COMUNIDAD AUTÓNOMA IGUALDAD	995.642,28 €	6.067,50 €	989.574,78 €
2022 - 5031 - 45030	TRANSF.COMUNIDAD AUTÓNOMA: EDUCACIÓN	2.613.933,46 €	0,00 €	2.613.933,46 €
2022 - 5041 - 32903	TASAS POR INSPECCIÓN SANITARIA, ANÁLISIS	0,00 €	0,00 €	0,00 €
2022 - 5041 - 33905	TASA UPAS MERCADILLOS Y RASTRILLOS	104.598,00 €	304,20 €	104.293,80 €
2022 - 5041 - 34105	PRECIO PCO.CENTRO DE PROTECCION ANIMAL	6.917,41 €	0,00 €	6.917,41 €
2022 - 5041 - 45080	Otras subvenciones corrientes de la Administración General de la Comunidad Autónoma	0,00 €	224,17 €	-224,17 €
2022 - 5051 - 32600	TASA POR RETIRADA DE VEHÍCULOS	131.151,47 €	0,00 €	131.151,47 €
2022 - 5051 - 39120	MULTAS DE TRAFICO	299.093,77 €	500,00 €	298.593,77 €
2022 - 5051 - 45060	TRANSF.COMUNIDAD AUTÓNOMA: BESCAM	2.450.876,40 €	375.425,63 €	2.075.450,77 €
2022 - 5052 - 47005	TRANSFERENCIA UNESPA	315.648,76 €	0,00 €	315.648,76 €
2022 - 5052 - 77005	TRANSF DE CAPITAL UNESPA	372.000,00 €	0,00 €	372.000,00 €
2022 - 6011 - 49100	SUBVENCIÓN FEDER-CAM	0,00 €	0,00 €	0,00 €
2022 - 6011 - 79100	TRANSF.DE CAPITAL DE FEDER-CAM	0,00 €	0,00 €	0,00 €

Memoria anual

Apartado 24.1. Información presupuestaria. Ejercicio corriente

2.a.3) Presupuesto de ingresos. Proceso de gestión. Recaudación neta

Aplicación presupuestaria	Descripción	Recaudación total	Devoluciones de ingreso	Recaudación neta
2022 - 6031 - 33903	CESION DE USO: RECINTO FERIAL LORANCA	2.900,00 €	0,00 €	2.900,00 €
2022 - 6031 - 39913	SUBARRIENDO VIVIENDAS IVIMA	17.350,55 €	0,00 €	17.350,55 €
2022 - 6031 - 55500	APROVECHAMIENTOS ESPECIALES CON CONTRAPRESTACIÓN	14.077,50 €	0,00 €	14.077,50 €
Total		**194.469.720,80 €**	**7.212.027,35 €**	**187.257.693,45 €**

Apartado 24.1. Información presupuestaria. Ejercicio corriente

2.b) Presupuesto de ingresos. Devoluciones de ingresos

Aplicación presupuestaria	Descripción	Pendientes de pago a 1 de enero	Modificaciones saldo inicial y anulaciones	Reconocidas en el ejercicio	Total devoluciones reconocidas	Prescripciones	Pagadas en el ejercicio	Pendientes de pago a 31 de diciembre
2022 - 1010 - 45060	TRANSF.CORRIENTES DE LA COMUNIDAD AUTÓNOMA	0,00 €	0,00 €	0,00 €	0,00 €	0,00 €	0,00 €	0,00 €
2022 - 1011 - 49100	TRANSFERENCIA CORRIENTE FEDER	0,00 €	0,00 €	0,00 €	0,00 €	0,00 €	0,00 €	0,00 €
2022 - 1011 - 49700	OTRAS TRANSFERENCIA UNIÓN EUROPEA	0,00 €	0,00 €	0,00 €	0,00 €	0,00 €	0,00 €	0,00 €
2022 - 1011 - 72190	SUBV.DE CAPITAL DE OOAA Y AGENCIAS DEL Eº	0,00 €	0,00 €	0,00 €	0,00 €	0,00 €	0,00 €	0,00 €
2022 - 1011 - 75060	TRANSF DE CAPITAL CONVENIOS SUSCRITOS CON LA COMUNIDAD AUTÓNOMA	0,00 €	0,00 €	6.537,73 €	6.537,73 €	0,00 €	6.537,73 €	0,00 €
2022 - 1011 - 79100	TRANSF.DE CAPITAL DE FEDER	0,00 €	0,00 €	0,00 €	0,00 €	0,00 €	0,00 €	0,00 €
2022 - 1011 - 79700	O.TRANSF. DE CAPITAL UNION EUROPEA	0,00 €	0,00 €	0,00 €	0,00 €	0,00 €	0,00 €	0,00 €
2022 - 1013 - 49701	OTRAS TRANSF corrientes UE - MRR	0,00 €	0,00 €	0,00 €	0,00 €	0,00 €	0,00 €	0,00 €
2022 - 1013 - 49702	OTRAS TRANSF corrientes UE - REACT (UE)	0,00 €	0,00 €	0,00 €	0,00 €	0,00 €	0,00 €	0,00 €
2022 - 1013 - 72001	TRANSF.CAPITAL MºDE TRANSPORTES, MOV.Y AGENDA URBANA	0,00 €	0,00 €	48.331,83 €	48.331,83 €	0,00 €	48.331,83 €	0,00 €
2022 - 1013 - 79701	TRANSFERENCIAS CAPITAL UE- MRR	0,00 €	0,00 €	0,00 €	0,00 €	0,00 €	0,00 €	0,00 €
2022 - 1013 - 79702	TRANSFERNCIAS CAPITAL UE- REACT UE	0,00 €	0,00 €	0,00 €	0,00 €	0,00 €	0,00 €	0,00 €
2022 - 2000 - 33903	O.TASAS POR UTILIZACIÓN PRIVATIVA DOMINIO PCO.	0,00 €	0,00 €	0,00 €	0,00 €	0,00 €	0,00 €	0,00 €
2022 - 2000 - 39191	SANCIONES URBANÍSTICAS	0,00 €	0,00 €	0,00 €	0,00 €	0,00 €	0,00 €	0,00 €
2022 - 2000 - 39192	SANCIONES URBANÍSTICAS	0,00 €	0,00 €	0,00 €	0,00 €	0,00 €	0,00 €	0,00 €
2022 - 2000 - 39710	OTROS INGRESOS POR APROVECHAMIENTOS URBANÍSTICOS	0,00 €	0,00 €	0,00 €	0,00 €	0,00 €	0,00 €	0,00 €
2022 - 2000 - 39909	EJECUCIÓN SUBSIDIARIA	0,00 €	0,00 €	0,00 €	0,00 €	0,00 €	0,00 €	0,00 €
2022 - 2000 - 55000	CONCESIONES ADMINISTRATIVAS CON CONTRAPR	0,00 €	0,00 €	0,00 €	0,00 €	0,00 €	0,00 €	0,00 €
2022 - 2000 - 55500	APROVECHAMIENTOS ESPECIALES CON CONTRAPRESTACIÓN	0,00 €	0,00 €	0,00 €	0,00 €	0,00 €	0,00 €	0,00 €
2022 - 2000 - 60200	VENTA DE PARCELAS SOBRANTES DE LA VÍA PÚBLICA	0,00 €	0,00 €	0,00 €	0,00 €	0,00 €	0,00 €	0,00 €
2022 - 2000 - 75060	O.TRANSF.CAPITAL CONVENIOS SUSCRITOS CON LA COMUNIDAD AUTÓNOMA	0,00 €	0,00 €	0,00 €	0,00 €	0,00 €	0,00 €	0,00 €
2022 - 2000 - 79101	TRANSF.CAPITAL FEDER- MRR	0,00 €	0,00 €	0,00 €	0,00 €	0,00 €	0,00 €	0,00 €
2022 - 2000 - 79701	TRANSFERENCIAS CAPITAL UE- MRR	0,00 €	0,00 €	0,00 €	0,00 €	0,00 €	0,00 €	0,00 €
2022 - 2011 - 32100	LICENCIAS URBANÍSTICAS	6.830,13 €	0,00 €	0,00 €	6.830,13 €	0,00 €	0,00 €	6.830,13 €
2022 - 2011 - 32901	LICENCIAS DE APERTURA DE ESTABLECIMIENTO	748,21 €	0,00 €	0,00 €	748,21 €	0,00 €	0,00 €	748,21 €
2022 - 2011 - 39710	O.INGRESOS POR APROVECHAMIENTOS URBANÍSTICOS	4.889,53 €	0,00 €	0,00 €	4.889,53 €	0,00 €	0,00 €	4.889,53 €
2022 - 2012 - 39610	CUOTAS DE URBANIZACIÓN	0,00 €	0,00 €	0,00 €	0,00 €	0,00 €	0,00 €	0,00 €
2022 - 2012 - 39928	CONTROL DE CALIDAD DE OBRAS	0,00 €	0,00 €	0,00 €	0,00 €	0,00 €	0,00 €	0,00 €
2022 - 2012 - 75080	Otras transferencias de capital de la Administración General de la Comunidad Autónoma	0,00 €	0,00 €	0,00 €	0,00 €	0,00 €	0,00 €	0,00 €
2022 - 2021 - 33903	O.TASAS POR UTILIZACIÓN CUARTELILLO	0,00 €	0,00 €	0,00 €	0,00 €	0,00 €	0,00 €	0,00 €
2022 - 2021 - 34911	CONVENIO ECOEMBES-RECOGIDA SELECTIVA	11.697,88 €	0,00 €	819,02 €	12.516,90 €	0,00 €	819,02 €	11.697,88 €

Memoria anual

Apartado 24.1. Información presupuestaria. Ejercicio corriente

2.b) Presupuesto de ingresos. Devoluciones de ingresos

Aplicación presupuestaria	Descripción	Pendientes de pago a 1 de enero	Modificaciones saldo inicial y anulaciones	Reconocidas en el ejercicio	Total devoluciones reconocidas	Prescripciones	Pagadas en el ejercicio	Pendientes de pago a 31 de diciembre
2022 - 2021 - 42090	Otras transferencias corrientes de la Administración General del Estado	0,00 €	0,00 €	0,00 €	0,00 €	0,00 €	0,00 €	0,00 €
2022 - 2021 - 45080	Otras subvenciones corrientes de la Administración General de la Comunidad Autónoma	0,00 €	0,00 €	0,00 €	0,00 €	0,00 €	0,00 €	0,00 €
2022 - 2021 - 47000	TRANSF.DE EMPRESAS PRIVADAS	0,00 €	0,00 €	0,00 €	0,00 €	0,00 €	0,00 €	0,00 €
2022 - 2021 - 54901	OTRAS RENTAS DE BIENES INMUEBLES	0,00 €	0,00 €	0,00 €	0,00 €	0,00 €	0,00 €	0,00 €
2022 - 2021 - 55500	CONCESIÓN ADMINISTRATIVA SOPORTES DE INFORMACIÓN	0,00 €	0,00 €	0,00 €	0,00 €	0,00 €	0,00 €	0,00 €
2022 - 2021 - 79100	TRANSF.DE CAPITAL DE FEDER	0,00 €	0,00 €	0,00 €	0,00 €	0,00 €	0,00 €	0,00 €
2022 - 2023 - 42190	IDAE.PROGRAMA MOVES	0,00 €	0,00 €	0,00 €	0,00 €	0,00 €	0,00 €	0,00 €
2022 - 2023 - 49100	SUBVENCIÓN IDAE PMUS	0,00 €	0,00 €	0,00 €	0,00 €	0,00 €	0,00 €	0,00 €
2022 - 2023 - 72190	IDAE PROGRAMA MOVES	0,00 €	0,00 €	0,00 €	0,00 €	0,00 €	0,00 €	0,00 €
2022 - 2023 - 79100	TRANSF.DE CAPITAL IDAE AUTOBUSES	0,00 €	0,00 €	0,00 €	0,00 €	0,00 €	0,00 €	0,00 €
2022 - 3011 - 10000	CESIÓN RECAUDACIÓN IRPF	0,00 €	0,00 €	0,00 €	0,00 €	0,00 €	0,00 €	0,00 €
2022 - 3011 - 11200	IBI DE NATURALEZA RÚSTICA	0,00 €	0,00 €	0,00 €	0,00 €	0,00 €	0,00 €	0,00 €
2022 - 3011 - 11300	IBI DE NATURALEZA URBANA	11.488,81 €	0,00 €	2.435.377,08 €	2.446.865,89 €	0,00 €	1.773.730,32 €	673.135,57 €
2022 - 3011 - 11400	IMPUESTO BIENES INMUEBLES DE CARACTER ES	0,00 €	0,00 €	0,00 €	0,00 €	0,00 €	0,00 €	0,00 €
2022 - 3011 - 11500	IMPTO.VEHICULOS DE TRACCION MECANICA	13.684,92 €	0,00 €	34.795,63 €	48.480,55 €	0,00 €	33.735,53 €	14.745,02 €
2022 - 3011 - 11600	IMPTO.S.INCREM.VALOR TERR.NAT.URB.	485,19 €	0,00 €	1.240.834,90 €	1.241.320,09 €	0,00 €	1.240.650,62 €	669,47 €
2022 - 3011 - 13000	IAE EMPRESARIALES	10.687,16 €	0,00 €	258.786,66 €	269.473,82 €	0,00 €	258.266,88 €	11.206,94 €
2022 - 3011 - 21000	CESIÓN DE RECAUDACIÓN DEL I.V.A.	0,00 €	0,00 €	1.228.078,81 €	1.228.078,81 €	0,00 €	1.228.078,81 €	0,00 €
2022 - 3011 - 22000	CESIÓN DE RECAUDACIÓN DEL I.S/ALCOHOL Y	0,00 €	0,00 €	28.695,11 €	28.695,11 €	0,00 €	28.695,11 €	0,00 €
2022 - 3011 - 22001	CESIÓN DE RECAUDACIÓN DEL I. S/LA CERVE	0,00 €	0,00 €	4.032,68 €	4.032,68 €	0,00 €	4.032,68 €	0,00 €
2022 - 3011 - 22003	CESIÓN DE RECAUDACIÓN DEL I. S/LAB DEL T	0,00 €	0,00 €	27.689,83 €	27.689,83 €	0,00 €	27.689,83 €	0,00 €
2022 - 3011 - 22004	CESIÓN DE RECAUDACIÓN DEL I. S/HIDROCAR	0,00 €	0,00 €	234.401,62 €	234.401,62 €	0,00 €	234.401,62 €	0,00 €
2022 - 3011 - 22006	CESIÓN DE RECAUDACIÓN DEL I. S/PTOS.INT	0,00 €	0,00 €	167,95 €	167,95 €	0,00 €	167,95 €	0,00 €
2022 - 3011 - 29000	IMPUESTO SOBRE CONSTRUCCIONES, INST.Y OBRAS	64.963,15 €	0,00 €	209.440,33 €	274.403,48 €	0,00 €	207.569,80 €	66.833,68 €
2022 - 3011 - 30200	SERVICIO DE RECOGIDA DE BASURAS	4.482,23 €	0,00 €	20.200,66 €	24.682,89 €	0,00 €	20.200,66 €	4.482,23 €
2022 - 3011 - 32200	CÉDULAS DE HABITABILIDAD Y LICENCIAS DE PRIMERA OCUPACIÓN	0,00 €	0,00 €	533,99 €	533,99 €	0,00 €	533,99 €	0,00 €
2022 - 3011 - 32300	TASA PRESTACION SS.URBANISTICOS	648,28 €	0,00 €	52.391,53 €	53.039,81 €	0,00 €	53.039,81 €	0,00 €
2022 - 3011 - 32500	EXPEDICION DE DOCUMENTOS	89,84 €	0,00 €	335,38 €	425,22 €	0,00 €	335,38 €	89,84 €
2022 - 3011 - 33100	ENTRADA VEHÍCULOS EN EDIFICIOS	359,93 €	0,00 €	2.236,38 €	2.596,31 €	0,00 €	1.564,38 €	1.031,93 €
2022 - 3011 - 33200	TASA POR U.PRIVATIVA EMPRESAS DE SUMINISTROS	0,00 €	0,00 €	0,00 €	0,00 €	0,00 €	0,00 €	0,00 €
2022 - 3011 - 33400	CALICATAS Y ZANJAS EN VÍA PÚBLICA	142,05 €	0,00 €	0,00 €	142,05 €	0,00 €	0,00 €	142,05 €
2022 - 3011 - 33500	OCUPACIÓN VÍA PÚBLICA MESAS Y SILLAS	1.289,15 €	0,00 €	2.449,95 €	3.739,10 €	0,00 €	2.449,95 €	1.289,15 €
2022 - 3011 - 33600	RESERVA ESPACIO POR CARGA Y DESCARGA	0,00 €	0,00 €	75,08 €	75,08 €	0,00 €	75,08 €	0,00 €
2022 - 3011 - 33800	COMPENSACIÓN TELEFÓNICA DE ESPAÑA SA	0,00 €	0,00 €	0,00 €	0,00 €	0,00 €	0,00 €	0,00 €
2022 - 3011 - 33900	CAJEROS AUTOMÁTICOS	0,00 €	0,00 €	0,00 €	0,00 €	0,00 €	0,00 €	0,00 €
2022 - 3011 - 33901	QUIOSCOS Y CRIST.VÍA PÚBLICA	0,00 €	0,00 €	0,00 €	0,00 €	0,00 €	0,00 €	0,00 €

Memoria anual

Apartado 24.1. Información presupuestaria. Ejercicio corriente

2.b) Presupuesto de ingresos. Devoluciones de ingresos

Aplicación presupuestaria	Descripción	Pendientes de pago a 1 de enero	Modificaciones saldo inicial y anulaciones	Reconocidas en el ejercicio	Total devoluciones reconocidas	Prescripciones	Pagadas en el ejercicio	Pendientes de pago a 31 de diciembre
2022 - 3011 - 33902	PUESTOS Y BARRACAS GENERAL	0,00 €	0,00 €	823,20 €	823,20 €	0,00 €	0,00 €	823,20 €
2022 - 3011 - 33906	TASA UPAS Ocupacion Materiales, Mercancias, Vallas	0,00 €	0,00 €	0,00 €	0,00 €	0,00 €	0,00 €	0,00 €
2022 - 3011 - 34900	VENTA LIBRO HªFUENLABRADA PRECIO PCO	0,00 €	0,00 €	0,00 €	0,00 €	0,00 €	0,00 €	0,00 €
2022 - 3011 - 36000	VENTA DE CHATARRA	0,00 €	0,00 €	0,00 €	0,00 €	0,00 €	0,00 €	0,00 €
2022 - 3011 - 38000	REINTEGRO DE AVALES	0,00 €	0,00 €	0,00 €	0,00 €	0,00 €	0,00 €	0,00 €
2022 - 3011 - 38900	OTROS REINTEGROS OP.CERRADOS CORRIENTES	0,00 €	0,00 €	362,19 €	362,19 €	0,00 €	362,19 €	0,00 €
2022 - 3011 - 39000	COSTAS	0,00 €	0,00 €	0,00 €	0,00 €	0,00 €	0,00 €	0,00 €
2022 - 3011 - 39110	SANCIONES INSPECCIÓN RENTAS	915,02 €	0,00 €	2.032,05 €	2.947,07 €	0,00 €	2.947,07 €	0,00 €
2022 - 3011 - 39120	Multas por infracciones de la Ordenanza de circulación	0,00 €	0,00 €	90,00 €	90,00 €	0,00 €	90,00 €	0,00 €
2022 - 3011 - 39192	SANCIONES URBANÍSTICAS	0,00 €	0,00 €	1.848,72 €	1.848,72 €	0,00 €	1.848,72 €	0,00 €
2022 - 3011 - 39193	SANCIONES ADMINISTRATIVAS	0,00 €	0,00 €	0,00 €	0,00 €	0,00 €	0,00 €	0,00 €
2022 - 3011 - 39210	RECARGO EJECUTIVO	24,10 €	0,00 €	3.960,16 €	3.984,26 €	0,00 €	2.190,46 €	1.793,80 €
2022 - 3011 - 39211	RECARGO DE APREMIO	2.453,87 €	0,00 €	38.036,37 €	40.490,24 €	0,00 €	37.735,74 €	2.754,50 €
2022 - 3011 - 39300	INTERESES DE DEMORA	518,35 €	0,00 €	376.193,28 €	376.711,63 €	0,00 €	376.036,34 €	675,29 €
2022 - 3011 - 39900	OTROS INGRESOS DIVERSOS RECURSOS EVENTUALES	0,00 €	0,00 €	0,00 €	0,00 €	0,00 €	0,00 €	0,00 €
2022 - 3011 - 39901	OTROS INGRESOS DIVERSOS	0,00 €	0,00 €	0,00 €	0,00 €	0,00 €	0,00 €	0,00 €
2022 - 3011 - 39902	SERVICIOS ESPECIALES costas	9,00 €	0,00 €	75,66 €	84,66 €	0,00 €	71,16 €	13,50 €
2022 - 3011 - 39916	OTROS INGRESOS RES.DAÑOS QUE NO AFECTAN	0,00 €	0,00 €	0,00 €	0,00 €	0,00 €	0,00 €	0,00 €
2022 - 3011 - 39919	RECURSOS EVENTUALES BOE Y BCAM	0,00 €	0,00 €	0,00 €	0,00 €	0,00 €	0,00 €	0,00 €
2022 - 3011 - 39925	OTROS INGRESOS DIVERSOS. DAÑOS Y PERJUICIOS	0,00 €	0,00 €	0,00 €	0,00 €	0,00 €	0,00 €	0,00 €
2022 - 3011 - 42010	TRANSF.FONDO COMPLEMT.DE FINANCIACIÓN	0,00 €	0,00 €	1.205.126,27 €	1.205.126,27 €	0,00 €	1.205.126,27 €	0,00 €
2022 - 3011 - 42090	OTRAS TRANSF.DEL ESTADO	0,00 €	0,00 €	0,00 €	0,00 €	0,00 €	0,00 €	0,00 €
2022 - 3011 - 42190	SUBVENCIÓN BONIFICACIÓN precio de venta de determinados productos energéticos y aditivos	0,00 €	0,00 €	0,00 €	0,00 €	0,00 €	0,00 €	0,00 €
2022 - 3011 - 52000	INTERESES DE DEPÓSITOS	0,00 €	0,00 €	0,00 €	0,00 €	0,00 €	0,00 €	0,00 €
2022 - 3011 - 54100	ARRENDAMIENTO NAVE MUNICIPAL	0,00 €	0,00 €	0,00 €	0,00 €	0,00 €	0,00 €	0,00 €
2022 - 3011 - 87000	Para gastos generales	0,00 €	0,00 €	0,00 €	0,00 €	0,00 €	0,00 €	0,00 €
2022 - 3011 - 87010	Para gastos con financiación afectada	0,00 €	0,00 €	0,00 €	0,00 €	0,00 €	0,00 €	0,00 €
2022 - 3011 - 87011	RTE.Tª FINANCIACIÓN AFECTADA: ENAJENACIONES	0,00 €	0,00 €	0,00 €	0,00 €	0,00 €	0,00 €	0,00 €
2022 - 3011 - 87013	RTE.Tª FINANC.AFECTADA: PRÉSTAMO	0,00 €	0,00 €	0,00 €	0,00 €	0,00 €	0,00 €	0,00 €
2022 - 3011 - 87014	RTE.Tª FINANC.AFECTADA: C.A.M.	0,00 €	0,00 €	0,00 €	0,00 €	0,00 €	0,00 €	0,00 €
2022 - 3011 - 87015	RTE.Tª FINANC.AFECTADA: EXTERIOR EU	0,00 €	0,00 €	0,00 €	0,00 €	0,00 €	0,00 €	0,00 €
2022 - 3011 - 87016	RTE.Tª FINANC.AFECTADA: OTROS	0,00 €	0,00 €	0,00 €	0,00 €	0,00 €	0,00 €	0,00 €
2022 - 3011 - 87018	RTE.TªFINANCIACI.AFECTADA:MRR	0,00 €	0,00 €	0,00 €	0,00 €	0,00 €	0,00 €	0,00 €
2022 - 3011 - 91300	PRÉSTAMOS A LARGO PLAZO DE ENTES FUERA DEL SECTOR	0,00 €	0,00 €	600,00 €	600,00 €	0,00 €	600,00 €	0,00 €
2022 - 3013 - 34900	APARCAMIENTO SUBTERRANEO PRECIO PCO	0,00 €	0,00 €	0,00 €	0,00 €	0,00 €	0,00 €	0,00 €
2022 - 3016 - 42090	OTRAS TRANSFERENCIAS CORRIENTES DE LA ADMINISTRACIÓN DEL ESTADO	0,00 €	0,00 €	0,00 €	0,00 €	0,00 €	0,00 €	0,00 €

Memoria anual

Apartado 24.1. Información presupuestaria. Ejercicio corriente

2.b) Presupuesto de ingresos. Devoluciones de ingresos

Aplicación presupuestaria	Descripción	Pendientes de pago a 1 de enero	Modificaciones saldo inicial y anulaciones	Reconocidas en el ejercicio	Total devoluciones reconocidas	Prescripciones	Pagadas en el ejercicio	Pendientes de pago a 31 de diciembre
2022 - 3021 - 45080	OTRAS SUBV CTES DE LA ADMON GRAL DE LA COMUNIDAD AUTÓNOMA	0,00 €	0,00 €	0,00 €	0,00 €	0,00 €	0,00 €	0,00 €
2022 - 3031 - 32600	TASA POR RETIRADA DE VEHÍCULOS	6,01 €	0,00 €	96,73 €	102,74 €	0,00 €	96,73 €	6,01 €
2022 - 3031 - 39120	MULTAS DE TRAFICO	446,73 €	0,00 €	1.039,19 €	1.485,92 €	0,00 €	1.039,19 €	446,73 €
2022 - 3051 - 39190	SANCIONES PERSONAL	0,00 €	0,00 €	0,00 €	0,00 €	0,00 €	0,00 €	0,00 €
2022 - 3051 - 45080	SUBV.CORRIENTES DE LA ADMON.GRAL DE LA COMUNIDAD AUTÓNOMA	0,00 €	0,00 €	30.455,00 €	30.455,00 €	0,00 €	30.455,00 €	0,00 €
2022 - 3052 - 33903	O.TASAS POR UTILIZACIÓN PRIVATIVA DOMINI	0,00 €	0,00 €	0,00 €	0,00 €	0,00 €	0,00 €	0,00 €
2022 - 3052 - 34900	APARCAMIENTO SUBTERRANEO PRECIO PCO	0,00 €	0,00 €	0,00 €	0,00 €	0,00 €	0,00 €	0,00 €
2022 - 3061 - 53410	DIVIDENDOS DE SOCIEDADES NO DEPENDIENTES DE LA ENTIDAD LOCAL	0,00 €	0,00 €	0,00 €	0,00 €	0,00 €	0,00 €	0,00 €
2022 - 4021 - 30900	CEMENTERIOS	0,00 €	0,00 €	0,00 €	0,00 €	0,00 €	0,00 €	0,00 €
2022 - 4021 - 33201	PUESTOS Y BARRACAS MERCADILLOS	439,30 €	0,00 €	0,00 €	439,30 €	0,00 €	0,00 €	439,30 €
2022 - 4041 - 45002	TRANSF.COMUNIDAD AUTÓNOMA IGUALDAD	0,00 €	0,00 €	0,00 €	0,00 €	0,00 €	0,00 €	0,00 €
2022 - 4051 - 33903	CESION DE USO: RECINTO FERIAL Ayto.	0,00 €	0,00 €	0,00 €	0,00 €	0,00 €	0,00 €	0,00 €
2022 - 4051 - 79701	TRANSFERENCIAS CAPITAL UE- MRR	0,00 €	0,00 €	0,00 €	0,00 €	0,00 €	0,00 €	0,00 €
2022 - 4061 - 49700	OTRAS TRANSFERENCIA UNIÓN EUROPEA	0,00 €	0,00 €	0,00 €	0,00 €	0,00 €	0,00 €	0,00 €
2022 - 4061 - 55500	CANON CLUB DE BALONCESTO	0,00 €	0,00 €	0,00 €	0,00 €	0,00 €	0,00 €	0,00 €
2022 - 4071 - 39905	BONOS AUTOBUS	0,00 €	0,00 €	0,00 €	0,00 €	0,00 €	0,00 €	0,00 €
2022 - 4071 - 72190	MEJORAS EDIFICIOS JUVENTUD IDAE	0,00 €	0,00 €	0,00 €	0,00 €	0,00 €	0,00 €	0,00 €
2022 - 4081 - 49700	PROYECTO MUST A-LAB INICIATIVA AMIF DE LA UE	0,00 €	0,00 €	0,00 €	0,00 €	0,00 €	0,00 €	0,00 €
2022 - 4131 - 33903	O.TASAS POR UTILIZACIÓN ESPACIO RESIDENCIAS	0,00 €	0,00 €	0,00 €	0,00 €	0,00 €	0,00 €	0,00 €
2022 - 5011 - 39905	BONOS AUTOBUS	0,00 €	0,00 €	0,00 €	0,00 €	0,00 €	0,00 €	0,00 €
2022 - 5011 - 45002	TRANSF.COMUNIDAD AUTÓNOMA. SERVICIOS SOCIALES	0,00 €	0,00 €	0,00 €	0,00 €	0,00 €	0,00 €	0,00 €
2022 - 5011 - 45060	CONVENIO TOXICOMANÍAS	0,00 €	0,00 €	0,00 €	0,00 €	0,00 €	0,00 €	0,00 €
2022 - 5011 - 49002	SUBV. FSE - REACT (UE)	0,00 €	0,00 €	0,00 €	0,00 €	0,00 €	0,00 €	0,00 €
2022 - 5011 - 49700	OTRAS TRANSFERENCIA UNIÓN EUROPEA	0,00 €	0,00 €	0,00 €	0,00 €	0,00 €	0,00 €	0,00 €
2022 - 5012 - 45002	CONVENIOS C.A.M. RESIDENCIA	0,00 €	0,00 €	0,00 €	0,00 €	0,00 €	0,00 €	0,00 €
2022 - 5021 - 42090	TRANSFERENCIAS CTES.ADMON DEL ESTADO	0,00 €	0,00 €	0,00 €	0,00 €	0,00 €	0,00 €	0,00 €
2022 - 5021 - 45002	TRANSF.COMUNIDAD AUTÓNOMA IGUALDAD	0,00 €	0,00 €	6.067,50 €	6.067,50 €	0,00 €	6.067,50 €	0,00 €
2022 - 5031 - 45030	TRANSF.COMUNIDAD AUTÓNOMA: EDUCACIÓN	0,00 €	0,00 €	0,00 €	0,00 €	0,00 €	0,00 €	0,00 €
2022 - 5041 - 32903	TASAS POR INSPECCIÓN SANITARIA, ANÁLISIS	0,00 €	0,00 €	0,00 €	0,00 €	0,00 €	0,00 €	0,00 €
2022 - 5041 - 33905	TASA UPAS MERCADILLOS Y RASTRILLOS	0,00 €	0,00 €	304,20 €	304,20 €	0,00 €	304,20 €	0,00 €
2022 - 5041 - 34105	PRECIO PCO.CENTRO DE PROTECCION ANIMAL	0,00 €	0,00 €	0,00 €	0,00 €	0,00 €	0,00 €	0,00 €
2022 - 5041 - 45080	Otras subvenciones corrientes de la Administración General de la Comunidad Autónoma	0,00 €	0,00 €	224,17 €	224,17 €	0,00 €	224,17 €	0,00 €
2022 - 5051 - 32600	TASA POR RETIRADA DE VEHÍCULOS	0,60 €	0,00 €	0,00 €	0,60 €	0,00 €	0,00 €	0,60 €
2022 - 5051 - 39120	MULTAS DE TRAFICO	0,00 €	0,00 €	500,00 €	500,00 €	0,00 €	500,00 €	0,00 €
2022 - 5051 - 45060	TRANSF.COMUNIDAD AUTÓNOMA: BESCAM	0,00 €	0,00 €	375.425,63 €	375.425,63 €	0,00 €	375.425,63 €	0,00 €
2022 - 5052 - 47005	TRANSFERENCIA UNESPA	0,00 €	0,00 €	0,00 €	0,00 €	0,00 €	0,00 €	0,00 €

Memoria anual

Apartado 24.1. Información presupuestaria. Ejercicio corriente

2.b) Presupuesto de ingresos. Devoluciones de ingresos

Aplicación presupuestaria	Descripción	Pendientes de pago a 1 de enero	Modificaciones saldo inicial y anulaciones	Reconocidas en el ejercicio	Total devoluciones reconocidas	Prescripciones	Pagadas en el ejercicio	Pendientes de pago a 31 de diciembre
2022 - 5052 - 77005	TRANSF DE CAPITAL UNESPA	0,00 €	0,00 €	0,00 €	0,00 €	0,00 €	0,00 €	0,00 €
2022 - 6011 - 49100	SUBVENCIÓN FEDER-CAM	0,00 €	0,00 €	0,00 €	0,00 €	0,00 €	0,00 €	0,00 €
2022 - 6011 - 79100	TRANSF.DE CAPITAL DE FEDER-CAM	0,00 €	0,00 €	0,00 €	0,00 €	0,00 €	0,00 €	0,00 €
2022 - 6031 - 33903	CESION DE USO: RECINTO FERIAL LORANCA	0,00 €	0,00 €	0,00 €	0,00 €	0,00 €	0,00 €	0,00 €
2022 - 6031 - 39913	SUBARRIENDO VIVIENDAS IVIMA	534,62 €	0,00 €	0,00 €	534,62 €	0,00 €	0,00 €	534,62 €
2022 - 6031 - 55500	APROVECHAMIENTOS ESPECIALES CON CONTRAPRESTACIÓN	0,00 €	0,00 €	0,00 €	0,00 €	0,00 €	0,00 €	0,00 €
2022 - - 87000	Para gastos generales	0,00 €	0,00 €	0,00 €	0,00 €	0,00 €	0,00 €	0,00 €
2022 - - 87010	Para gastos con financiación afectada	0,00 €	0,00 €	0,00 €	0,00 €	0,00 €	0,00 €	0,00 €
2022 - - 87013	RTE.Tª FINANC.AFECTADA: PRÉSTAMO	0,00 €	0,00 €	0,00 €	0,00 €	0,00 €	0,00 €	0,00 €
Total		**137.834,06 €**	**0,00 €**	**7.879.472,47 €**	**8.017.306,53 €**	**0,00 €**	**7.212.027,35 €**	**805.279,18 €**

Memoria anual

Apartado 24.1. Información presupuestaria. Ejercicio corriente

2.c) Presupuesto de ingresos. Compromisos de ingreso

Apartado 24.1. Información presupuestaria. Ejercicio corriente

2.c) Presupuesto de ingresos. Compromisos de ingreso

Aplicación presupuestaria	Descripción	Compromisos concertados			Compromisos realizados	Compromisos pendientes de realizar a 31 de diciembre
		Incorporados de presupuestos cerrados	En el ejercicio	Total		
2022 - 1010 - 45060	TRANSF.CORRIENTES DE LA COMUNIDAD AUTÓNOMA	0,00 €	606.879,40 €	606.879,40 €	0,00 €	606.879,40 €
2022 - 1011 - 49100	TRANSFERENCIA CORRIENTE FEDER	403.827,37 €	271.256,36 €	675.083,73 €	27.967,84 €	647.115,89 €
2022 - 1011 - 49700	OTRAS TRANSFERENCIA UNIÓN EUROPEA	2.576,99 €	57.961,04 €	60.538,03 €	47.196,53 €	13.341,50 €
2022 - 1011 - 72190	SUBV.DE CAPITAL DE OOAA Y AGENCIAS DEL Eº	0,00 €	0,00 €	0,00 €	0,00 €	0,00 €
2022 - 1011 - 75060	TRANSF DE CAPITAL CONVENIOS SUSCRITOS CON LA COMUNIDAD AUTÓNOMA	0,00 €	0,00 €	0,00 €	0,00 €	0,00 €
2022 - 1011 - 79100	TRANSF.DE CAPITAL DE FEDER	2.377.323,91 €	663.784,90 €	3.041.108,81 €	476.345,50 €	2.564.763,31 €
2022 - 1011 - 79700	O.TRANSF. DE CAPITAL UNION EUROPEA	0,00 €	0,00 €	0,00 €	0,00 €	0,00 €
2022 - 1013 - 49701	OTRAS TRANSF corrientes UE - MRR	0,00 €	0,00 €	0,00 €	0,00 €	0,00 €
2022 - 1013 - 49702	OTRAS TRANSF corrientes UE - REACT (UE)	0,00 €	0,00 €	0,00 €	0,00 €	0,00 €
2022 - 1013 - 72001	TRANSF.CAPITAL MºDE TRANSPORTES, MOV.Y AGENDA URBANA	0,00 €	0,00 €	0,00 €	0,00 €	0,00 €
2022 - 1013 - 79701	TRANSFERENCIAS CAPITAL UE- MRR	0,00 €	10.503.346,47 €	10.503.346,47 €	10.141.540,31 €	361.806,16 €
2022 - 1013 - 79702	TRANSFERNCIAS CAPITAL UE- REACT UE	0,00 €	0,00 €	0,00 €	0,00 €	0,00 €
2022 - 2000 - 33903	O.TASAS POR UTILIZACIÓN PRIVATIVA DOMINIO PCO.	0,00 €	28.581,62 €	28.581,62 €	28.581,62 €	0,00 €
2022 - 2000 - 39191	SANCIONES URBANÍSTICAS	0,00 €	0,00 €	0,00 €	0,00 €	0,00 €
2022 - 2000 - 39192	SANCIONES URBANÍSTICAS	0,00 €	0,00 €	0,00 €	0,00 €	0,00 €
2022 - 2000 - 39710	OTROS INGRESOS POR APROVECHAMIENTOS URBANÍSTICOS	35.205,80 €	1.047.510,04 €	1.082.715,84 €	0,00 €	1.082.715,84 €
2022 - 2000 - 39909	EJECUCIÓN SUBSIDIARIA	0,00 €	0,00 €	0,00 €	0,00 €	0,00 €
2022 - 2000 - 55000	CONCESIONES ADMINISTRATIVAS CON CONTRAPR	0,00 €	309.743,63 €	309.743,63 €	309.743,63 €	0,00 €
2022 - 2000 - 55500	APROVECHAMIENTOS ESPECIALES CON CONTRAPRESTACIÓN	0,00 €	3.097,88 €	3.097,88 €	3.097,88 €	0,00 €
2022 - 2000 - 60200	VENTA DE PARCELAS SOBRANTES DE LA VÍA PÚBLICA	0,00 €	34.418,35 €	34.418,35 €	34.418,35 €	0,00 €
2022 - 2000 - 75060	O.TRANSF.CAPITAL CONVENIOS SUSCRITOS CON LA COMUNIDAD AUTÓNOMA	1.593.259,39 €	0,00 €	1.593.259,39 €	114.826,11 €	1.478.433,28 €
2022 - 2000 - 79101	TRANSF.CAPITAL FEDER- MRR	0,00 €	0,00 €	0,00 €	0,00 €	0,00 €
2022 - 2000 - 79701	TRANSFERENCIAS CAPITAL UE- MRR	0,00 €	3.000.000,00 €	3.000.000,00 €	0,00 €	3.000.000,00 €
2022 - 2011 - 32100	LICENCIAS URBANÍSTICAS	0,00 €	0,00 €	0,00 €	0,00 €	0,00 €
2022 - 2011 - 32901	LICENCIAS DE APERTURA DE ESTABLECIMIENTO	0,00 €	0,00 €	0,00 €	0,00 €	0,00 €
2022 - 2011 - 39710	O.INGRESOS POR APROVECHAMIENTOS URBANÍSTICOS	0,00 €	0,00 €	0,00 €	0,00 €	0,00 €
2022 - 2012 - 39610	CUOTAS DE URBANIZACIÓN	550.294,44 €	0,00 €	550.294,44 €	0,00 €	550.294,44 €
2022 - 2012 - 39928	CONTROL DE CALIDAD DE OBRAS	0,00 €	0,00 €	0,00 €	0,00 €	0,00 €
2022 - 2012 - 75080	Otras transferencias de capital de la Administración General de la Comunidad Autónoma	0,00 €	46.621,67 €	46.621,67 €	46.621,67 €	0,00 €
2022 - 2021 - 33903	O.TASAS POR UTILIZACIÓN CUARTELILLO	0,00 €	0,00 €	0,00 €	0,00 €	0,00 €
2022 - 2021 - 34911	CONVENIO ECOEMBES-RECOGIDA SELECTIVA	0,00 €	0,00 €	0,00 €	0,00 €	0,00 €
2022 - 2021 - 42090	Otras transferencias corrientes de la Administración General del Estado	0,00 €	0,00 €	0,00 €	0,00 €	0,00 €
2022 - 2021 - 45080	Otras subvenciones corrientes de la Administración General de la Comunidad Autónoma	0,00 €	0,00 €	0,00 €	0,00 €	0,00 €

Memoria anual

Apartado 24.1. Información presupuestaria. Ejercicio corriente

2.c) Presupuesto de ingresos. Compromisos de ingreso

Aplicación presupuestaria	Descripción	Compromisos concertados			Compromisos realizados	Compromisos pendientes de realizar a 31 de diciembre
		Incorporados de presupuestos cerrados	En el ejercicio	Total		
2022 - 2021 - 47000	TRANSF.DE EMPRESAS PRIVADAS	0,00 €	0,00 €	0,00 €	0,00 €	0,00 €
2022 - 2021 - 54901	OTRAS RENTAS DE BIENES INMUEBLES	0,00 €	346.074,00 €	346.074,00 €	346.074,00 €	0,00 €
2022 - 2021 - 55500	CONCESIÓN ADMINISTRATIVA SOPORTES DE INFORMACIÓN	0,00 €	80.000,00 €	80.000,00 €	0,00 €	80.000,00 €
2022 - 2021 - 79100	TRANSF.DE CAPITAL DE FEDER	0,00 €	0,00 €	0,00 €	0,00 €	0,00 €
2022 - 2023 - 42190	IDAE.PROGRAMA MOVES	0,00 €	0,00 €	0,00 €	0,00 €	0,00 €
2022 - 2023 - 49100	SUBVENCIÓN IDAE PMUS	0,00 €	60.500,00 €	60.500,00 €	0,00 €	60.500,00 €
2022 - 2023 - 72190	IDAE PROGRAMA MOVES	0,00 €	0,00 €	0,00 €	0,00 €	0,00 €
2022 - 2023 - 79100	TRANSF.DE CAPITAL IDAE AUTOBUSES	0,00 €	2.065.415,64 €	2.065.415,64 €	0,00 €	2.065.415,64 €
2022 - 3011 - 10000	CESIÓN RECAUDACIÓN IRPF	0,00 €	0,00 €	0,00 €	0,00 €	0,00 €
2022 - 3011 - 11200	IBI DE NATURALEZA RÚSTICA	0,00 €	0,00 €	0,00 €	0,00 €	0,00 €
2022 - 3011 - 11300	IBI DE NATURALEZA URBANA	0,00 €	0,00 €	0,00 €	0,00 €	0,00 €
2022 - 3011 - 11400	IMPUESTO BIENES INMUEBLES DE CARACTER ES	0,00 €	0,00 €	0,00 €	0,00 €	0,00 €
2022 - 3011 - 11500	IMPTO.VEHICULOS DE TRACCION MECANICA	0,00 €	0,00 €	0,00 €	0,00 €	0,00 €
2022 - 3011 - 11600	IMPTO.S.INCREM.VALOR TERR.NAT.URB.	0,00 €	0,00 €	0,00 €	0,00 €	0,00 €
2022 - 3011 - 13000	IAE EMPRESARIALES	0,00 €	0,00 €	0,00 €	0,00 €	0,00 €
2022 - 3011 - 21000	CESIÓN DE RECAUDACIÓN DEL I.V.A.	0,00 €	0,00 €	0,00 €	0,00 €	0,00 €
2022 - 3011 - 22000	CESIÓN DE RECAUDACIÓN DEL I.S/ALCOHOL Y	0,00 €	0,00 €	0,00 €	0,00 €	0,00 €
2022 - 3011 - 22001	CESIÓN DE RECAUDACIÓN DEL I. S/LA CERVE	0,00 €	0,00 €	0,00 €	0,00 €	0,00 €
2022 - 3011 - 22003	CESIÓN DE RECAUDACIÓN DEL I. S/LAB DEL T	0,00 €	0,00 €	0,00 €	0,00 €	0,00 €
2022 - 3011 - 22004	CESIÓN DE RECAUDACIÓN DEL I. S/HIDROCAR	0,00 €	0,00 €	0,00 €	0,00 €	0,00 €
2022 - 3011 - 22006	CESIÓN DE RECAUDACIÓN DEL I. S/PTOS.INT	0,00 €	0,00 €	0,00 €	0,00 €	0,00 €
2022 - 3011 - 29000	IMPUESTO SOBRE CONSTRUCCIONES, INST.Y OBRAS	0,00 €	0,00 €	0,00 €	0,00 €	0,00 €
2022 - 3011 - 30200	SERVICIO DE RECOGIDA DE BASURAS	0,00 €	0,00 €	0,00 €	0,00 €	0,00 €
2022 - 3011 - 32200	CÉDULAS DE HABITABILIDAD Y LICENCIAS DE PRIMERA OCUPACIÓN	0,00 €	0,00 €	0,00 €	0,00 €	0,00 €
2022 - 3011 - 32300	TASA PRESTACION SS.URBANISTICOS	0,00 €	0,00 €	0,00 €	0,00 €	0,00 €
2022 - 3011 - 32500	EXPEDICION DE DOCUMENTOS	0,00 €	0,00 €	0,00 €	0,00 €	0,00 €
2022 - 3011 - 33100	ENTRADA VEHÍCULOS EN EDIFICIOS	0,00 €	0,00 €	0,00 €	0,00 €	0,00 €
2022 - 3011 - 33200	TASA POR U.PRIVATIVA EMPRESAS DE SUMINISTROS	0,00 €	0,00 €	0,00 €	0,00 €	0,00 €
2022 - 3011 - 33400	CALICATAS Y ZANJAS EN VÍA PÚBLICA	0,00 €	0,00 €	0,00 €	0,00 €	0,00 €
2022 - 3011 - 33500	OCUPACIÓN VÍA PÚBLICA MESAS Y SILLAS	0,00 €	0,00 €	0,00 €	0,00 €	0,00 €
2022 - 3011 - 33600	RESERVA ESPACIO POR CARGA Y DESCARGA	0,00 €	0,00 €	0,00 €	0,00 €	0,00 €
2022 - 3011 - 33800	COMPENSACIÓN TELEFÓNICA DE ESPAÑA SA	0,00 €	0,00 €	0,00 €	0,00 €	0,00 €
2022 - 3011 - 33900	CAJEROS AUTOMÁTICOS	0,00 €	0,00 €	0,00 €	0,00 €	0,00 €
2022 - 3011 - 33901	QUIOSCOS Y CRIST.VÍA PÚBLICA	0,00 €	0,00 €	0,00 €	0,00 €	0,00 €
2022 - 3011 - 33902	PUESTOS Y BARRACAS GENERAL	0,00 €	0,00 €	0,00 €	0,00 €	0,00 €
2022 - 3011 - 33906	TASA UPAS Ocupacion Materiales, Mercancias, Vallas	0,00 €	0,00 €	0,00 €	0,00 €	0,00 €

Memoria anual

Apartado 24.1. Información presupuestaria. Ejercicio corriente

2.c) Presupuesto de ingresos. Compromisos de ingreso

Aplicación presupuestaria	Descripción	Compromisos concertados			Compromisos realizados	Compromisos pendientes de realizar a 31 de diciembre
		Incorporados de presupuestos cerrados	En el ejercicio	Total		
2022 - 3011 - 34900	VENTA LIBRO HªFUENLABRADA PRECIO PCO	0,00 €	0,00 €	0,00 €	0,00 €	0,00 €
2022 - 3011 - 36000	VENTA DE CHATARRA	0,00 €	0,00 €	0,00 €	0,00 €	0,00 €
2022 - 3011 - 38000	REINTEGRO DE AVALES	0,00 €	0,00 €	0,00 €	0,00 €	0,00 €
2022 - 3011 - 38900	OTROS REINTEGROS OP.CERRADOS CORRIENTES	0,00 €	0,00 €	0,00 €	0,00 €	0,00 €
2022 - 3011 - 39000	COSTAS	0,00 €	0,00 €	0,00 €	0,00 €	0,00 €
2022 - 3011 - 39110	SANCIONES INSPECCIÓN RENTAS	0,00 €	0,00 €	0,00 €	0,00 €	0,00 €
2022 - 3011 - 39120	Multas por infracciones de la Ordenanza de circulación	0,00 €	0,00 €	0,00 €	0,00 €	0,00 €
2022 - 3011 - 39192	SANCIONES URBANÍSTICAS	0,00 €	0,00 €	0,00 €	0,00 €	0,00 €
2022 - 3011 - 39193	SANCIONES ADMINISTRATIVAS	0,00 €	0,00 €	0,00 €	0,00 €	0,00 €
2022 - 3011 - 39210	RECARGO EJECUTIVO	0,00 €	0,00 €	0,00 €	0,00 €	0,00 €
2022 - 3011 - 39211	RECARGO DE APREMIO	0,00 €	0,00 €	0,00 €	0,00 €	0,00 €
2022 - 3011 - 39300	INTERESES DE DEMORA	0,00 €	0,00 €	0,00 €	0,00 €	0,00 €
2022 - 3011 - 39900	OTROS INGRESOS DIVERSOS RECURSOS EVENTUALES	0,00 €	0,00 €	0,00 €	0,00 €	0,00 €
2022 - 3011 - 39901	OTROS INGRESOS DIVERSOS	0,00 €	0,00 €	0,00 €	0,00 €	0,00 €
2022 - 3011 - 39902	SERVICIOS ESPECIALES costas	0,00 €	0,00 €	0,00 €	0,00 €	0,00 €
2022 - 3011 - 39916	OTROS INGRESOS RES.DAÑOS QUE NO AFECTAN	0,00 €	0,00 €	0,00 €	0,00 €	0,00 €
2022 - 3011 - 39919	RECURSOS EVENTUALES BOE Y BCAM	0,00 €	0,00 €	0,00 €	0,00 €	0,00 €
2022 - 3011 - 39925	OTROS INGRESOS DIVERSOS. DAÑOS Y PERJUICIOS	0,00 €	0,00 €	0,00 €	0,00 €	0,00 €
2022 - 3011 - 42010	TRANSF.FONDO COMPLEMT.DE FINANCIACIÓN	0,00 €	0,00 €	0,00 €	0,00 €	0,00 €
2022 - 3011 - 42090	OTRAS TRANSF.DEL ESTADO	0,00 €	0,00 €	0,00 €	0,00 €	0,00 €
2022 - 3011 - 42190	SUBVENCIÓN BONIFICACIÓN precio de venta de determinados productos energéticos y aditivos	0,00 €	0,00 €	0,00 €	0,00 €	0,00 €
2022 - 3011 - 52000	INTERESES DE DEPÓSITOS	0,00 €	0,00 €	0,00 €	0,00 €	0,00 €
2022 - 3011 - 54100	ARRENDAMIENTO NAVE MUNICIPAL	0,00 €	26.976,36 €	26.976,36 €	26.976,36 €	0,00 €
2022 - 3011 - 87000	Para gastos generales	0,00 €	0,00 €	0,00 €	0,00 €	0,00 €
2022 - 3011 - 87010	Para gastos con financiación afectada	0,00 €	0,00 €	0,00 €	0,00 €	0,00 €
2022 - 3011 - 87011	RTE.Tª FINANCIACIÓN AFECTADA: ENAJENACIONES	0,00 €	0,00 €	0,00 €	0,00 €	0,00 €
2022 - 3011 - 87013	RTE.Tª FINANC.AFECTADA: PRÉSTAMO	0,00 €	0,00 €	0,00 €	0,00 €	0,00 €
2022 - 3011 - 87014	RTE.Tª FINANC.AFECTADA: C.A.M.	0,00 €	0,00 €	0,00 €	0,00 €	0,00 €
2022 - 3011 - 87015	RTE.Tª FINANC.AFECTADA: EXTERIOR EU	0,00 €	0,00 €	0,00 €	0,00 €	0,00 €
2022 - 3011 - 87016	RTE.Tª FINANC.AFECTADA: OTROS	0,00 €	0,00 €	0,00 €	0,00 €	0,00 €
2022 - 3011 - 87018	RTE.TªFINANCIACI.AFECTADA:MRR	0,00 €	0,00 €	0,00 €	0,00 €	0,00 €
2022 - 3011 - 91300	PRÉSTAMOS A LARGO PLAZO DE ENTES FUERA DEL SECTOR	34.128.301,91 €	18.810.851,77 €	52.939.153,68 €	15.559.769,81 €	37.379.383,87 €
2022 - 3013 - 34900	APARCAMIENTO SUBTERRANEO PRECIO PCO	0,00 €	0,00 €	0,00 €	0,00 €	0,00 €
2022 - 3016 - 42090	OTRAS TRANSFERENCIAS CORRIENTES DE LA ADMINISTRACIÓN DEL ESTADO	0,00 €	0,00 €	0,00 €	0,00 €	0,00 €
2022 - 3021 - 45080	OTRAS SUBV CTES DE LA ADMON GRAL DE LA COMUNIDAD AUTÓNOMA	0,00 €	10.000,00 €	10.000,00 €	10.000,00 €	0,00 €
2022 - 3031 - 32600	TASA POR RETIRADA DE VEHÍCULOS	0,00 €	0,00 €	0,00 €	0,00 €	0,00 €

Memoria anual

Apartado 24.1. Información presupuestaria. Ejercicio corriente

2.c) Presupuesto de ingresos. Compromisos de ingreso

Aplicación presupuestaria	Descripción	Compromisos concertados			Compromisos realizados	Compromisos pendientes de realizar a 31 de diciembre
		Incorporados de presupuestos cerrados	En el ejercicio	Total		
2022 - 3031 - 39120	MULTAS DE TRAFICO	0,00 €	0,00 €	0,00 €	0,00 €	0,00 €
2022 - 3051 - 39190	SANCIONES PERSONAL	0,00 €	0,00 €	0,00 €	0,00 €	0,00 €
2022 - 3051 - 45080	SUBV.CORRIENTES DE LA ADMON.GRAL DE LA COMUNIDAD AUTÓNOMA	0,00 €	64.225,93 €	64.225,93 €	64.225,93 €	0,00 €
2022 - 3052 - 33903	O.TASAS POR UTILIZACIÓN PRIVATIVA DOMINI	0,00 €	0,00 €	0,00 €	0,00 €	0,00 €
2022 - 3052 - 34900	APARCAMIENTO SUBTERRANEO PRECIO PCO	0,00 €	0,00 €	0,00 €	0,00 €	0,00 €
2022 - 3061 - 53410	DIVIDENDOS DE SOCIEDADES NO DEPENDIENTES DE LA ENTIDAD LOCAL	0,00 €	0,00 €	0,00 €	0,00 €	0,00 €
2022 - 4021 - 30900	CEMENTERIOS	0,00 €	0,00 €	0,00 €	0,00 €	0,00 €
2022 - 4021 - 33201	PUESTOS Y BARRACAS MERCADILLOS	0,00 €	0,00 €	0,00 €	0,00 €	0,00 €
2022 - 4041 - 45002	TRANSF.COMUNIDAD AUTÓNOMA IGUALDAD	0,00 €	0,00 €	0,00 €	0,00 €	0,00 €
2022 - 4051 - 33903	CESION DE USO: RECINTO FERIAL Ayto.	0,00 €	0,00 €	0,00 €	0,00 €	0,00 €
2022 - 4051 - 79701	TRANSFERENCIAS CAPITAL UE- MRR	0,00 €	215.200,85 €	215.200,85 €	15.191,63 €	200.009,22 €
2022 - 4061 - 49700	OTRAS TRANSFERENCIA UNIÓN EUROPEA	16.132,47 €	0,00 €	16.132,47 €	4.757,00 €	11.375,47 €
2022 - 4061 - 55500	CANON CLUB DE BALONCESTO	0,00 €	20.000,00 €	20.000,00 €	20.000,00 €	0,00 €
2022 - 4071 - 39905	BONOS AUTOBUS	0,00 €	0,00 €	0,00 €	0,00 €	0,00 €
2022 - 4071 - 72190	MEJORAS EDIFICIOS JUVENTUD IDAE	0,00 €	0,00 €	0,00 €	0,00 €	0,00 €
2022 - 4081 - 49700	PROYECTO MUST A-LAB INICIATIVA AMIF DE LA UE	138.527,55 €	0,00 €	138.527,55 €	55.411,02 €	83.116,53 €
2022 - 4131 - 33903	O.TASAS POR UTILIZACIÓN ESPACIO RESIDENCIAS	0,00 €	0,00 €	0,00 €	0,00 €	0,00 €
2022 - 5011 - 39905	BONOS AUTOBUS	0,00 €	0,00 €	0,00 €	0,00 €	0,00 €
2022 - 5011 - 45002	TRANSF.COMUNIDAD AUTÓNOMA. SERVICIOS SOCIALES	14.637,60 €	2.409.577,40 €	2.424.215,00 €	2.407.805,48 €	16.409,52 €
2022 - 5011 - 45060	CONVENIO TOXICOMANÍAS	0,00 €	504.958,80 €	504.958,80 €	252.479,40 €	252.479,40 €
2022 - 5011 - 49002	SUBV. FSE - REACT (UE)	0,00 €	347.372,37 €	347.372,37 €	347.372,37 €	0,00 €
2022 - 5011 - 49700	OTRAS TRANSFERENCIA UNIÓN EUROPEA	0,00 €	7.578,33 €	7.578,33 €	4.547,00 €	3.031,33 €
2022 - 5012 - 45002	CONVENIOS C.A.M. RESIDENCIA	30.493,00 €	1.105.389,66 €	1.135.882,66 €	1.102.510,15 €	33.372,51 €
2022 - 5021 - 42090	TRANSFERENCIAS CTES.ADMON DEL ESTADO	0,00 €	93.718,20 €	93.718,20 €	93.718,20 €	0,00 €
2022 - 5021 - 45002	TRANSF.COMUNIDAD AUTÓNOMA IGUALDAD	0,00 €	995.642,28 €	995.642,28 €	995.642,28 €	0,00 €
2022 - 5031 - 45030	TRANSF.COMUNIDAD AUTÓNOMA: EDUCACIÓN	6.335,48 €	2.267.275,64 €	2.273.611,12 €	2.267.275,64 €	6.335,48 €
2022 - 5041 - 32903	TASAS POR INSPECCIÓN SANITARIA, ANÁLISIS	0,00 €	0,00 €	0,00 €	0,00 €	0,00 €
2022 - 5041 - 33905	TASA UPAS MERCADILLOS Y RASTRILLOS	0,00 €	0,00 €	0,00 €	0,00 €	0,00 €
2022 - 5041 - 34105	PRECIO PCO.CENTRO DE PROTECCION ANIMAL	0,00 €	0,00 €	0,00 €	0,00 €	0,00 €
2022 - 5041 - 45080	Otras subvenciones corrientes de la Administración General de la Comunidad Autónoma	0,00 €	0,00 €	0,00 €	0,00 €	0,00 €
2022 - 5051 - 32600	TASA POR RETIRADA DE VEHÍCULOS	0,00 €	0,00 €	0,00 €	0,00 €	0,00 €
2022 - 5051 - 39120	MULTAS DE TRAFICO	0,00 €	0,00 €	0,00 €	0,00 €	0,00 €
2022 - 5051 - 45060	TRANSF.COMUNIDAD AUTÓNOMA: BESCAM	0,00 €	2.450.876,40 €	2.450.876,40 €	2.450.876,40 €	0,00 €
2022 - 5052 - 47005	TRANSFERENCIA UNESPA	0,00 €	315.648,76 €	315.648,76 €	315.648,76 €	0,00 €
2022 - 5052 - 77005	TRANSF DE CAPITAL UNESPA	0,00 €	0,00 €	0,00 €	0,00 €	0,00 €
2022 - 6011 - 49100	SUBVENCIÓN FEDER-CAM	0,00 €	0,00 €	0,00 €	0,00 €	0,00 €

Memoria anual

Apartado 24.1. Información presupuestaria. Ejercicio corriente

2.c) Presupuesto de ingresos. Compromisos de ingreso

Aplicación presupuestaria	Descripción	Compromisos concertados			Compromisos realizados	Compromisos pendientes de realizar a 31 de diciembre
		Incorporados de presupuestos cerrados	En el ejercicio	Total		
2022 - 6011 - 79100	TRANSF.DE CAPITAL DE FEDER-CAM	0,00 €	0,00 €	0,00 €	0,00 €	0,00 €
2022 - 6031 - 33903	CESION DE USO: RECINTO FERIAL LORANCA	0,00 €	0,00 €	0,00 €	0,00 €	0,00 €
2022 - 6031 - 39913	SUBARRIENDO VIVIENDAS IVIMA	0,00 €	0,00 €	0,00 €	0,00 €	0,00 €
2022 - 6031 - 55500	APROVECHAMIENTOS ESPECIALES CON CONTRAPRESTACIÓN	0,00 €	22.524,00 €	22.524,00 €	22.524,00 €	0,00 €
2022 - - 87000	Para gastos generales	0,00 €	0,00 €	0,00 €	0,00 €	0,00 €
2022 - - 87010	Para gastos con financiación afectada	0,00 €	0,00 €	0,00 €	0,00 €	0,00 €
2022 - - 87013	RTE.Tª FINANC.AFECTADA: PRÉSTAMO	0,00 €	0,00 €	0,00 €	0,00 €	0,00 €
Total		**39.296.915,91 €**	**48.793.007,75 €**	**88.089.923,66 €**	**37.593.144,87 €**	**50.496.778,79 €**

Apartado 24.2. Información presupuestaria. Ejercicios cerrados

1. Presupuesto de gastos. Obligaciones de presupuestos cerrados

Aplicación presupuestaria	Descripción	Obligaciones pendientes de pago a 1 de enero	Modificaciones saldo inicial y anulaciones	Total obligaciones	Prescripciones	Pagos realizados	Obligaciones pendientes de pago a 31 de diciembre
2020-4081-924-48000	SUBV.A ASOCIACIONES BENEFICO ASISTENC.	5.728,54 €	-497,80 €	5.230,74 €	0,00 €	5.230,74 €	0,00 €
2020-5041-311-48900	OTRAS TRANSFERENCIAS	4.060,10 €	-681,18 €	3.378,92 €	0,00 €	3.378,92 €	0,00 €
2021-1010-912-16000	SEGURIDAD SOCIAL	24.277,54 €	0,00 €	24.277,54 €	0,00 €	24.277,54 €	0,00 €
2021-1010-912-22601	ATENCIONES PROTOCOLARIAS Y REPRESENTATIVAS	132,00 €	0,00 €	132,00 €	0,00 €	132,00 €	0,00 €
2021-1010-920-16000	SEGURIDAD SOCIAL	37.797,21 €	0,00 €	37.797,21 €	0,00 €	37.797,21 €	0,00 €
2021-1010-920-22799	O.TRABAJOS REALIZADOS POR EMPRESAS Y PROFESIONALES	473,10 €	0,00 €	473,10 €	0,00 €	473,10 €	0,00 €
2021-1011-24118-22799	OTROS TRABAJOS REALIZADOS POR EMPRESAS Y PROFESIONALES	1.960,20 €	0,00 €	1.960,20 €	0,00 €	1.960,20 €	0,00 €
2021-1011-24118-63200	INV.REP.EDIFICIOS Y OTRAS CONSTRUCCIONES	171.655,72 €	0,00 €	171.655,72 €	0,00 €	171.655,72 €	0,00 €
2021-1011-920-16000	SEGURIDAD SOCIAL	5.624,30 €	0,00 €	5.624,30 €	0,00 €	5.624,30 €	0,00 €
2021-1012-912-16000	SEGURIDAD SOCIAL	5.331,84 €	0,00 €	5.331,84 €	0,00 €	5.331,84 €	0,00 €
2021-1012-920-22602	GASTOS DIVERSOS SOPORTES COMUNICACIÀN	18.821,08 €	0,00 €	18.821,08 €	0,00 €	18.821,08 €	0,00 €
2021-1012-920-22714	TRABAJOS REALIZADOS POR FUMECO	43.014,46 €	0,00 €	43.014,46 €	0,00 €	43.014,46 €	0,00 €
2021-1012-920-22799	O.T. REALIZADOS P.OT.EMPRESAS Y PROFESIONALES	67.639,00 €	0,00 €	67.639,00 €	0,00 €	67.639,00 €	0,00 €
2021-1012-925-16000	SEGURIDAD SOCIAL	3.280,47 €	0,00 €	3.280,47 €	0,00 €	3.280,47 €	0,00 €
2021-2000-150-16000	SEGURIDAD SOCIAL	66.069,74 €	0,00 €	66.069,74 €	0,00 €	66.069,74 €	0,00 €
2021-2000-150-22706	ESTUDIOS Y TRAB. TECNICOS	12.662,82 €	0,00 €	12.662,82 €	0,00 €	12.662,82 €	0,00 €
2021-2000-150-22717	INST.MPAL VIVIENDA GESTIÓN REHAB.EDIFICIOS	78.450,70 €	0,00 €	78.450,70 €	0,00 €	78.450,70 €	0,00 €
2021-2000-912-16000	SEGURIDAD SOCIAL	5.315,56 €	0,00 €	5.315,56 €	0,00 €	5.315,56 €	0,00 €
2021-2010-1532-16000	SEGURIDAD SOCIAL	16.508,07 €	0,00 €	16.508,07 €	0,00 €	16.508,07 €	0,00 €
2021-2010-1532-21000	REP.MTO.Y CONSERV.INFRA.Y B.NATURALES	56.587,76 €	0,00 €	56.587,76 €	0,00 €	56.587,76 €	0,00 €
2021-2010-161-16000	SEGURIDAD SOCIAL	14.732,06 €	0,00 €	14.732,06 €	0,00 €	14.732,06 €	0,00 €
2021-2010-165-16000	SEGURIDAD SOCIAL	17.046,47 €	0,00 €	17.046,47 €	0,00 €	17.046,47 €	0,00 €
2021-2010-165-21000	REP.MTO.Y CONSERV.INFRA.Y B.NATURALES	112.839,18 €	0,00 €	112.839,18 €	0,00 €	112.839,18 €	0,00 €
2021-2010-165-22100	ENERGÍA ELÉCTRICA	12.712,93 €	0,00 €	12.712,93 €	0,00 €	12.712,93 €	0,00 €
2021-2010-165-22799	O.T. REALIZADOS P.OT.EMPRESAS Y PROFESIONALES	8.036,09 €	0,00 €	8.036,09 €	0,00 €	8.036,09 €	0,00 €
2021-2010-920-16000	SEGURIDAD SOCIAL	4.987,73 €	0,00 €	4.987,73 €	0,00 €	4.987,73 €	0,00 €
2021-2012-150-22706	ESTUDIOS Y TRAB. TECNICOS	10.438,23 €	0,00 €	10.438,23 €	0,00 €	10.438,23 €	0,00 €
2021-2012-150-22799	OT.TRAB.EMP.EXTER.CONTROL DE CALIDAD	142.550,47 €	0,00 €	142.550,47 €	0,00 €	142.550,47 €	0,00 €
2021-2012-1532-61900	OTRAS INV.REPOS.INFRAEST.VIARIA	2.897,14 €	0,00 €	2.897,14 €	0,00 €	2.897,14 €	0,00 €
2021-2012-165-62300	INV.NUEVA EN MAQ.INST.Y UTILLAJE	95.185,23 €	0,00 €	95.185,23 €	0,00 €	95.185,23 €	0,00 €
2021-2012-333-60900	OTRAS INV.N.INFRAESTRUCTURAS	14.300,00 €	0,00 €	14.300,00 €	0,00 €	14.300,00 €	0,00 €

Memoria anual

Apartado 24.2. Información presupuestaria. Ejercicios cerrados

1. Presupuesto de gastos. Obligaciones de presupuestos cerrados

Aplicación presupuestaria	Descripción	Obligaciones pendientes de pago a 1 de enero	Modificaciones saldo inicial y anulaciones	Total obligaciones	Prescripciones	Pagos realizados	Obligaciones pendientes de pago a 31 de diciembre
2021-2012-450-16000	SEGURIDAD SOCIAL	24.893,50 €	0,00 €	24.893,50 €	0,00 €	24.893,50 €	0,00 €
2021-2012-933-63200	INV.REP.EDIFICIOS Y OTRAS CONSTRUCCIONES	4.998,44 €	0,00 €	4.998,44 €	0,00 €	4.998,44 €	0,00 €
2021-2021-1621-16000	SEGURIDAD SOCIAL	43.129,80 €	0,00 €	43.129,80 €	0,00 €	43.129,80 €	0,00 €
2021-2021-1621-22103	COMBUSTIBLES Y CARBURANTES	30.964,53 €	0,00 €	30.964,53 €	0,00 €	30.964,53 €	0,00 €
2021-2021-1621-22700	TRAB.REALIZ.OT. EMPRESAS Y PROF. LIMP Y ASEO	225.150,11 €	0,00 €	225.150,11 €	0,00 €	225.150,11 €	0,00 €
2021-2021-1621-61900	OTRAS INV.REPOS.INFRAEST.VIARIA	28.650,38 €	0,00 €	28.650,38 €	0,00 €	28.650,38 €	0,00 €
2021-2021-1622-22503	TASA MANCOMUNIDAD DEL SUR	487.029,40 €	0,00 €	487.029,40 €	0,00 €	487.029,40 €	0,00 €
2021-2021-16231-16000	SEGURIDAD SOCIAL	4.071,27 €	0,00 €	4.071,27 €	0,00 €	4.071,27 €	0,00 €
2021-2021-16231-22602	PUBLICIDAD Y PROPAGANDA	9.054,21 €	0,00 €	9.054,21 €	0,00 €	9.054,21 €	0,00 €
2021-2021-16231-22700	TRAB.REALIZ.OT. EMPRESAS Y PROF. LIMP Y ASEO	422.676,80 €	0,00 €	422.676,80 €	0,00 €	422.676,80 €	0,00 €
2021-2021-16231-22799	TRABAJOS REALIZADOS POR EMPRESAS Y PROFESIONALES	17.176,10 €	0,00 €	17.176,10 €	0,00 €	17.176,10 €	0,00 €
2021-2021-16232-22700	CONVENIO PLANTA RECICLAJE	266.416,61 €	0,00 €	266.416,61 €	0,00 €	266.416,61 €	0,00 €
2021-2021-163-16000	SEGURIDAD SOCIAL	122.930,09 €	0,00 €	122.930,09 €	0,00 €	122.930,09 €	0,00 €
2021-2021-163-21300	MTO.MAQUINARIA, INSTALACIONES TÉCNICAS Y UTILLAJE	566,78 €	0,00 €	566,78 €	0,00 €	566,78 €	0,00 €
2021-2021-163-22199	OTROS SUMINISTROS	16.084,37 €	0,00 €	16.084,37 €	0,00 €	16.084,37 €	0,00 €
2021-2021-163-22700	TRAB.REALIZ.OT. EMPRESAS Y PROF. LIMP Y ASEO	1.733.578,80 €	0,00 €	1.733.578,80 €	0,00 €	1.733.578,80 €	0,00 €
2021-2021-163-22799	O.TRABAJOS CON EMPRESAS Y PROFESIONALES	2.923,00 €	0,00 €	2.923,00 €	0,00 €	2.923,00 €	0,00 €
2021-2021-170-16000	SEGURIDAD SOCIAL	11.237,52 €	0,00 €	11.237,52 €	0,00 €	11.237,52 €	0,00 €
2021-2021-172-22799	O.T. REALIZADOS P.OT.EMPRESAS Y PROFESIONALES	11.071,17 €	0,00 €	11.071,17 €	0,00 €	11.071,17 €	0,00 €
2021-2021-912-16000	SEGURIDAD SOCIAL	5.315,56 €	0,00 €	5.315,56 €	0,00 €	5.315,56 €	0,00 €
2021-2022-170-22722	PARQUE AGRARIO DE FUENLABRADA	9.500,59 €	0,00 €	9.500,59 €	0,00 €	9.500,59 €	0,00 €
2021-2022-171-16000	SEGURIDAD SOCIAL	4.925,69 €	0,00 €	4.925,69 €	0,00 €	4.925,69 €	0,00 €
2021-2022-171-21300	REP.MTO.Y CONSERV.MAQUIN.INSTAL.Y UTILL.	125.288,69 €	0,00 €	125.288,69 €	0,00 €	125.288,69 €	0,00 €
2021-2022-171-22101	SUMINISTROS AGUA	6.828,25 €	0,00 €	6.828,25 €	0,00 €	6.828,25 €	0,00 €
2021-2022-171-22199	OTROS SUMINISTROS	801,04 €	0,00 €	801,04 €	0,00 €	801,04 €	0,00 €
2021-2022-171-60900	OTRAS INV.NVA.MOBILIARIO URBANO	373.391,71 €	0,00 €	373.391,71 €	0,00 €	373.391,71 €	0,00 €
2021-2022-171-61500	INV.REP.PARQUES Y JARDINES	328.504,64 €	0,00 €	328.504,64 €	0,00 €	328.504,64 €	0,00 €
2021-2023-440-22706	ESTUDIOS Y TRABAJOS TCOS. MOVES IDAE	53.256,59 €	0,00 €	53.256,59 €	0,00 €	53.256,59 €	0,00 €
2021-3011-912-16000	SEGURIDAD SOCIAL	4.399,45 €	0,00 €	4.399,45 €	0,00 €	4.399,45 €	0,00 €
2021-3011-920-16000	SEGURIDAD SOCIAL	33.399,68 €	0,00 €	33.399,68 €	0,00 €	33.399,68 €	0,00 €
2021-3011-931-16000	SEGURIDAD SOCIAL	11.784,76 €	0,00 €	11.784,76 €	0,00 €	11.784,76 €	0,00 €
2021-3011-934-16000	SEGURIDAD SOCIAL	4.579,50 €	0,00 €	4.579,50 €	0,00 €	4.579,50 €	0,00 €
2021-3021-241-41017	TRANSFERENCIA CORRIENTE C.I.F.E.	1.090.000,00 €	0,00 €	1.090.000,00 €	0,00 €	1.090.000,00 €	0,00 €
2021-3021-422-16000	SEGURIDAD SOCIAL	7.204,43 €	0,00 €	7.204,43 €	0,00 €	7.204,43 €	0,00 €

Memoria anual

Apartado 24.2. Información presupuestaria. Ejercicios cerrados

1. Presupuesto de gastos. Obligaciones de presupuestos cerrados

Aplicación presupuestaria	Descripción	Obligaciones pendientes de pago a 1 de enero	Modificaciones saldo inicial y anulaciones	Total obligaciones	Prescripciones	Pagos realizados	Obligaciones pendientes de pago a 31 de diciembre
2021-3021-430-22199	OTROS SUMINISTROS	21.067,79 €	0,00 €	21.067,79 €	0,00 €	21.067,79 €	0,00 €
2021-3021-430-48100	PREMIOS BECAS Y PENSIONES DE ESTUDIO	23.000,00 €	0,00 €	23.000,00 €	0,00 €	23.000,00 €	0,00 €
2021-3021-430-63300	INV.REP.MAQUINARIA	2.107,82 €	0,00 €	2.107,82 €	0,00 €	2.107,82 €	0,00 €
2021-3021-459-48214	SUBV.ENT.URBANIS.COBO CALLEJA	175.000,00 €	0,00 €	175.000,00 €	0,00 €	175.000,00 €	0,00 €
2021-3021-459-48224	SUBV.ENTI.URBANÍSTICAS: EL PALOMO	32.000,00 €	0,00 €	32.000,00 €	0,00 €	32.000,00 €	0,00 €
2021-3021-459-48233	SUBV.COM.PROPIET.SIERRA ELVIRA	4.000,00 €	0,00 €	4.000,00 €	0,00 €	4.000,00 €	0,00 €
2021-3021-459-48234	SUBV.ENT.URBANIS.LOS GALLEGOS	35.000,00 €	0,00 €	35.000,00 €	0,00 €	35.000,00 €	0,00 €
2021-3021-459-48244	SUBV.ENTIDAD URBANÍSTICA VEREDA DEL TEMPRANAR	7.000,00 €	0,00 €	7.000,00 €	0,00 €	7.000,00 €	0,00 €
2021-3021-459-48254	SUBV.ENTIDAD URBANÍSTICA LA VEGA	7.000,00 €	0,00 €	7.000,00 €	0,00 €	7.000,00 €	0,00 €
2021-3021-459-48264	SUBV.ENTI.URBANÍSTICAS: LA CANTUEÑA	60.000,00 €	0,00 €	60.000,00 €	0,00 €	60.000,00 €	0,00 €
2021-3021-459-48274	SUBV.ENTIDAD URBANÍSTICA ACEDINOS	5.500,00 €	0,00 €	5.500,00 €	0,00 €	5.500,00 €	0,00 €
2021-3021-459-48294	SUBV.ENT.URBANÍSTICA: SONSOLES	20.000,00 €	0,00 €	20.000,00 €	0,00 €	20.000,00 €	0,00 €
2021-3021-459-48295	COMUN.PROP.POZOBLANCO	4.000,00 €	0,00 €	4.000,00 €	0,00 €	4.000,00 €	0,00 €
2021-3021-459-48296	COMUN.PROP.PICO DE LA MIRA	4.000,00 €	0,00 €	4.000,00 €	0,00 €	4.000,00 €	0,00 €
2021-3021-459-48297	SUBV ENTIDAD URBANÍSTICA SEVILLA	8.000,00 €	0,00 €	8.000,00 €	0,00 €	8.000,00 €	0,00 €
2021-3021-912-16000	SEGURIDAD SOCIAL	5.315,56 €	0,00 €	5.315,56 €	0,00 €	5.315,56 €	0,00 €
2021-3022-912-16000	SEGURIDAD SOCIAL	2.665,92 €	0,00 €	2.665,92 €	0,00 €	2.665,92 €	0,00 €
2021-3022-920-16000	SEGURIDAD SOCIAL	4.262,84 €	0,00 €	4.262,84 €	0,00 €	4.262,84 €	0,00 €
2021-3022-9291-48905	COOPERACIÓN INTERNACIONAL	70.000,00 €	0,00 €	70.000,00 €	0,00 €	70.000,00 €	0,00 €
2021-3051-912-16000	SEGURIDAD SOCIAL	2.649,64 €	0,00 €	2.649,64 €	0,00 €	2.649,64 €	0,00 €
2021-3051-920-16000	SEGURIDAD SOCIAL	78.516,84 €	-21.028,04 €	57.488,80 €	0,00 €	57.488,80 €	0,00 €
2021-3051-920-21300	MTO.MAQUINARIA, INSTALACIONES TÉCNICAS Y UTILLAJE	636,51 €	0,00 €	636,51 €	0,00 €	636,51 €	0,00 €
2021-3051-920-22104	VESTUARIO	40.983,55 €	0,00 €	40.983,55 €	0,00 €	40.983,55 €	0,00 €
2021-3051-920-22125	SUMINISTROS.PREVENCION Y SALUD LABORAL	1.210,92 €	0,00 €	1.210,92 €	0,00 €	1.210,92 €	0,00 €
2021-3051-920-22604	GTOS.DIV. JURIDICOS, CONTENCIOSOS	482,47 €	0,00 €	482,47 €	0,00 €	482,47 €	0,00 €
2021-3051-920-22725	O.T.E.EXT.PREVENCION Y SALUD LABORAL	5.719,76 €	0,00 €	5.719,76 €	0,00 €	5.719,76 €	0,00 €
2021-3051-920-22732	O.T.E.EXT.FORMACIÀN	31.545,00 €	0,00 €	31.545,00 €	0,00 €	31.545,00 €	0,00 €
2021-3051-920-23300	OTRAS INDEMNIZACIONES	79,56 €	0,00 €	79,56 €	0,00 €	79,56 €	0,00 €
2021-3051-92005-22732	TRAB.EMPRESAS EXTERIOR FORMACIÓN	10.500,00 €	0,00 €	10.500,00 €	0,00 €	10.500,00 €	0,00 €
2021-3052-132-22701	SEGURIDAD	52.375,68 €	0,00 €	52.375,68 €	0,00 €	52.375,68 €	0,00 €
2021-3052-920-16000	SEGURIDAD SOCIAL	20.036,36 €	0,00 €	20.036,36 €	0,00 €	20.036,36 €	0,00 €
2021-3052-920-22100	SUMINISTROS ENERGIA ELECTRICA	69.534,80 €	0,00 €	69.534,80 €	0,00 €	69.534,80 €	0,00 €
2021-3052-920-22102	SUMINISTROS GAS	289,58 €	0,00 €	289,58 €	0,00 €	289,58 €	0,00 €
2021-3052-920-22103	SUM. COMBUSTIBLES Y CARBURANTES	1.029,09 €	0,00 €	1.029,09 €	0,00 €	1.029,09 €	0,00 €
2021-3052-920-22201	COMUNICACIONES POSTALES	2.999,01 €	0,00 €	2.999,01 €	0,00 €	2.999,01 €	0,00 €
2021-3052-920-22400	PRIMAS DE SEGUROS	31.363,50 €	0,00 €	31.363,50 €	0,00 €	31.363,50 €	0,00 €
2021-3052-920-22616	RESPONSABILIDAD PATRIMONIAL	884,11 €	0,00 €	884,11 €	0,00 €	884,11 €	0,00 €

Memoria anual

Apartado 24.2. Información presupuestaria. Ejercicios cerrados

1. Presupuesto de gastos. Obligaciones de presupuestos cerrados

Aplicación presupuestaria	Descripción	Obligaciones pendientes de pago a 1 de enero	Modificaciones saldo inicial y anulaciones	Total obligaciones	Prescripciones	Pagos realizados	Obligaciones pendientes de pago a 31 de diciembre
2021-3052-920-22699	OTROS GASTOS DIVERSOS	10.558,22 €	0,00 €	10.558,22 €	0,00 €	10.558,22 €	0,00 €
2021-3052-920-71018	TRANSF.CAPITAL I.MPAL.LIMPIEZA	77.223,74 €	0,00 €	77.223,74 €	0,00 €	77.223,74 €	0,00 €
2021-3053-920-16000	SEGURIDAD SOCIAL	13.491,04 €	0,00 €	13.491,04 €	0,00 €	13.491,04 €	0,00 €
2021-3053-920-21400	REP.MTO.Y CONSERV.ELEMENTOS TRANSPORTE	40.274,35 €	0,00 €	40.274,35 €	0,00 €	40.274,35 €	0,00 €
2021-3054-920-21200	REP.MTO.Y CONSERV.EDIF.Y OTRAS CONSTR.	135.638,21 €	0,00 €	135.638,21 €	0,00 €	135.638,21 €	0,00 €
2021-3054-920-21300	REP.MTO.Y CONSERV.MAQUIN.INSTAL.Y UTILL.	902,25 €	0,00 €	902,25 €	0,00 €	902,25 €	0,00 €
2021-3054-920-22103	COMBUSTIBLES Y CARBURANTES	6.788,80 €	0,00 €	6.788,80 €	0,00 €	6.788,80 €	0,00 €
2021-3054-920-22723	O.T.E.EXT.SS.DE VARIOS	15.831,98 €	0,00 €	15.831,98 €	0,00 €	15.831,98 €	0,00 €
2021-3061-920-16000	SEGURIDAD SOCIAL	18.699,76 €	0,00 €	18.699,76 €	0,00 €	18.699,76 €	0,00 €
2021-3061-920-20200	ARREND.EDIFICIOS Y OTRAS CONSTRUCCIONES	3.338,82 €	0,00 €	3.338,82 €	0,00 €	3.338,82 €	0,00 €
2021-3061-920-21200	MTO.EDIFICIOS Y OTRAS CONSTRUCCIONES	11.527,59 €	0,00 €	11.527,59 €	0,00 €	11.527,59 €	0,00 €
2021-3061-920-22000	MAT.SUM.Y OTROS MATER. OFIC. ORDIN NO INVENTARIABL	1.316,37 €	0,00 €	1.316,37 €	0,00 €	1.316,37 €	0,00 €
2021-3061-920-22002	MATERIAL INFORMATICO NO INVENTARIABLE	1.834,19 €	0,00 €	1.834,19 €	0,00 €	1.834,19 €	0,00 €
2021-3061-920-22100	ENERGÍA ELÉCTRICA	160,71 €	0,00 €	160,71 €	0,00 €	160,71 €	0,00 €
2021-3061-920-22101	AGUA	29,87 €	0,00 €	29,87 €	0,00 €	29,87 €	0,00 €
2021-3061-920-48940	SUBVENCIONES EN ESPECIE	1.360,26 €	0,00 €	1.360,26 €	0,00 €	1.360,26 €	0,00 €
2021-3061-933-16000	SEGURIDAD SOCIAL	6.508,27 €	0,00 €	6.508,27 €	0,00 €	6.508,27 €	0,00 €
2021-4051-330-16000	SEGURIDAD SOCIAL	2.556,02 €	0,00 €	2.556,02 €	0,00 €	2.556,02 €	0,00 €
2021-4051-330-41012	TRANSF.CORRIENTE PATRONATO DE CULTURA	1.050.000,00 €	0,00 €	1.050.000,00 €	0,00 €	1.050.000,00 €	0,00 €
2021-4051-33002-62300	INV.NUEVA EN MAQ.INST.Y UTILLAJE	3.823,00 €	0,00 €	3.823,00 €	0,00 €	3.823,00 €	0,00 €
2021-4051-333-62300	INV.NUEVA EN MAQ.INST.Y UTILLAJE	143.738,24 €	0,00 €	143.738,24 €	0,00 €	143.738,24 €	0,00 €
2021-4051-333-62909	INV.NUEVA OTRO INMOVILIZADO MATERIAL	18.120,96 €	0,00 €	18.120,96 €	0,00 €	18.120,96 €	0,00 €
2021-4051-338-20300	ARREND.MAQ.INSTAL.Y UTILLAJE	49.784,25 €	0,00 €	49.784,25 €	0,00 €	49.784,25 €	0,00 €
2021-4051-338-22199	OTROS SUMINISTROS	2.155,41 €	0,00 €	2.155,41 €	0,00 €	2.155,41 €	0,00 €
2021-4051-338-22400	PRIMAS DE SEGUROS	1.738,40 €	0,00 €	1.738,40 €	0,00 €	1.738,40 €	0,00 €
2021-4051-338-22609	GTOS.DIV.ACTIV.FESTEJOS POPULARES	155.814,45 €	0,00 €	155.814,45 €	0,00 €	155.814,45 €	0,00 €
2021-4051-338-22799	OTROS TRABAJOS CON EMPRESAS Y PROFESIONALES	10.769,00 €	0,00 €	10.769,00 €	0,00 €	10.769,00 €	0,00 €
2021-4051-338-62300	INV.NUEVA EN MAQ.INST.Y UTILLAJE	7.961,80 €	0,00 €	7.961,80 €	0,00 €	7.961,80 €	0,00 €
2021-4051-912-16000	SEGURIDAD SOCIAL	5.315,56 €	0,00 €	5.315,56 €	0,00 €	5.315,56 €	0,00 €
2021-4061-340-16000	SEGURIDAD SOCIAL	11.309,78 €	0,00 €	11.309,78 €	0,00 €	11.309,78 €	0,00 €
2021-4061-340-41013	TRANSF.CORRIENTE P.M.DEPORTES	970.000,00 €	0,00 €	970.000,00 €	0,00 €	970.000,00 €	0,00 €
2021-4061-342-63200	INVERSIÀN REPOSICIÀN EDIF. Y OTRAS CONSTRUCCIONES	53.147,79 €	0,00 €	53.147,79 €	0,00 €	53.147,79 €	0,00 €
2021-4061-912-16000	SEGURIDAD SOCIAL	5.315,56 €	0,00 €	5.315,56 €	0,00 €	5.315,56 €	0,00 €
2021-4071-334-16000	SEGURIDAD SOCIAL	2.536,33 €	0,00 €	2.536,33 €	0,00 €	2.536,33 €	0,00 €
2021-4071-912-16000	SEGURIDAD SOCIAL	2.575,20 €	0,00 €	2.575,20 €	0,00 €	2.575,20 €	0,00 €

Memoria anual

Apartado 24.2. Información presupuestaria. Ejercicios cerrados

1. Presupuesto de gastos. Obligaciones de presupuestos cerrados

Aplicación presupuestaria	Descripción	Obligaciones pendientes de pago a 1 de enero	Modificaciones saldo inicial y anulaciones	Total obligaciones	Prescripciones	Pagos realizados	Obligaciones pendientes de pago a 31 de diciembre
2021-4081-912-16000	SEGURIDAD SOCIAL	13.301,10 €	0,00 €	13.301,10 €	0,00 €	13.301,10 €	0,00 €
2021-4081-924-16000	SEGURIDAD SOCIAL	6.575,38 €	0,00 €	6.575,38 €	0,00 €	6.575,38 €	0,00 €
2021-4081-924-22120	OTROS SUMINISTROS. MATERIAL NO INVENTARIABLE	1.491,20 €	0,00 €	1.491,20 €	0,00 €	1.491,20 €	0,00 €
2021-4081-924-22199	OTROS SUMINISTROS	3.005,12 €	0,00 €	3.005,12 €	0,00 €	3.005,12 €	0,00 €
2021-4131-231-16000	SEGURIDAD SOCIAL	5.062,71 €	0,00 €	5.062,71 €	0,00 €	5.062,71 €	0,00 €
2021-4131-231-22199	OTROS SUMINISTROS	2.909,68 €	0,00 €	2.909,68 €	0,00 €	2.909,68 €	0,00 €
2021-4131-231-22300	TRANSPORTES	3.738,20 €	0,00 €	3.738,20 €	0,00 €	3.738,20 €	0,00 €
2021-4131-231-22609	ACTIVIDADES CULTURALES Y DEPORTIVAS	2.342,15 €	0,00 €	2.342,15 €	0,00 €	2.342,15 €	0,00 €
2021-4131-231-22799	TRABAJOS REALIZADOS POR OTRAS EMPRESAS Y PROFESIONALES	65.500,76 €	0,00 €	65.500,76 €	0,00 €	65.500,76 €	0,00 €
2021-5011-231-16000	SEGURIDAD SOCIAL	91.708,66 €	0,00 €	91.708,66 €	0,00 €	91.708,66 €	0,00 €
2021-5011-231-22699	OTROS GASTOS DIVERSOS	1.929,66 €	0,00 €	1.929,66 €	0,00 €	1.929,66 €	0,00 €
2021-5011-231-22712	O.T.E.EXT.SALTA CONMIGO	4.374,79 €	0,00 €	4.374,79 €	0,00 €	4.374,79 €	0,00 €
2021-5011-231-22735	EMPRESAS DEL EXTERIOR	20.048,25 €	0,00 €	20.048,25 €	0,00 €	20.048,25 €	0,00 €
2021-5011-231-22799	OTROS TRABAJOS REALIZADOS POR OTRAS EMPRESAS Y PRO	12.515,89 €	0,00 €	12.515,89 €	0,00 €	12.515,89 €	0,00 €
2021-5011-231-48003	AYUDAS SOCIALES.VIVIENDA MAYORES	600,00 €	0,00 €	600,00 €	0,00 €	600,00 €	0,00 €
2021-5011-231-48008	AYUDAS SOCIALES VIOLENCIA GÉNERO	276,00 €	0,00 €	276,00 €	0,00 €	276,00 €	0,00 €
2021-5011-231-48016	TRANSFERENCIA CRUZ ROJA	10.321,30 €	0,00 €	10.321,30 €	0,00 €	10.321,30 €	0,00 €
2021-5011-231-48028	SUBV.APROME	11.140,00 €	0,00 €	11.140,00 €	0,00 €	11.140,00 €	0,00 €
2021-5011-231-48033	AYUDAS A DOMICILIO	19.126,80 €	0,00 €	19.126,80 €	0,00 €	19.126,80 €	0,00 €
2021-5011-231-48038	FONDO DE PROTECCIÓN A LA INFANCIA	9.922,99 €	-685,00 €	9.237,99 €	0,00 €	9.237,99 €	0,00 €
2021-5011-231-48212	SUBV.ASOC. S.RICARDO PAMPURI	11.000,00 €	0,00 €	11.000,00 €	0,00 €	11.000,00 €	0,00 €
2021-5011-231-48229	SUBV. GRUPO AMÁS	5.000,00 €	0,00 €	5.000,00 €	0,00 €	5.000,00 €	0,00 €
2021-5011-231-48240	SUBV. LA LIBÉLULA	16.200,00 €	0,00 €	16.200,00 €	0,00 €	16.200,00 €	0,00 €
2021-5011-231-48242	SUBVENCIÀN AFAMSO	7.460,00 €	0,00 €	7.460,00 €	0,00 €	7.460,00 €	0,00 €
2021-5011-231-62500	INV.NVA.MOBILIARIO	701,44 €	0,00 €	701,44 €	0,00 €	701,44 €	0,00 €
2021-5011-23107-16000	SEGURIDAD SOCIAL	19.821,17 €	0,00 €	19.821,17 €	0,00 €	19.821,17 €	0,00 €
2021-5011-23107-22100	ENERGÍA ELÉCTRICA	252,85 €	0,00 €	252,85 €	0,00 €	252,85 €	0,00 €
2021-5011-23107-22799	OTROS TRABAJOS CON EMPRESAS Y PROFESIONALES	766,85 €	0,00 €	766,85 €	0,00 €	766,85 €	0,00 €
2021-5011-23110-16000	SEGURIDAD SOCIAL	35.693,57 €	0,00 €	35.693,57 €	0,00 €	35.693,57 €	0,00 €
2021-5011-23110-48000	ATENC.BENEFICAS Y ASISTENCIALES	15.014,78 €	-511,00 €	14.503,78 €	0,00 €	14.503,78 €	0,00 €
2021-5011-23110-48035	AYUDAS . PRODUCTOS ALIMENTARIOS	10.315,00 €	-370,00 €	9.945,00 €	0,00 €	9.945,00 €	0,00 €
2021-5011-23110-48036	AYUDAS . PRODUCTOS FARMACÉUTICOS	463,04 €	0,00 €	463,04 €	0,00 €	463,04 €	0,00 €
2021-5011-2316-16000	SEGURIDAD SOCIAL	4.184,04 €	0,00 €	4.184,04 €	0,00 €	4.184,04 €	0,00 €
2021-5011-2319-22799	OTROS TRABAJOS REALIZADOS POR OTRAS EMPRESAS Y PROFESIONALES	10.348,04 €	0,00 €	10.348,04 €	0,00 €	10.348,04 €	0,00 €
2021-5011-2319-48004	SUBV.A ASOCIACIONES BENEFICO ASISTENC.	20.000,00 €	0,00 €	20.000,00 €	0,00 €	16.000,00 €	4.000,00 €

Memoria anual

Apartado 24.2. Información presupuestaria. Ejercicios cerrados

1. Presupuesto de gastos. Obligaciones de presupuestos cerrados

Aplicación presupuestaria	Descripción	Obligaciones pendientes de pago a 1 de enero	Modificaciones saldo inicial y anulaciones	Total obligaciones	Prescripciones	Pagos realizados	Obligaciones pendientes de pago a 31 de diciembre
2021-5011-2319-48030	SUBVENCIÀN EXALCOHÀLICOS	2.860,00 €	0,00 €	2.860,00 €	0,00 €	2.860,00 €	0,00 €
2021-5011-912-16000	SEGURIDAD SOCIAL	4.440,49 €	0,00 €	4.440,49 €	0,00 €	4.440,49 €	0,00 €
2021-5012-231-16000	SEGURIDAD SOCIAL	61,22 €	0,00 €	61,22 €	0,00 €	61,22 €	0,00 €
2021-5012-23124-22100	SUMINISTROS ENERGIA ELECTRICA	1.211,43 €	0,00 €	1.211,43 €	0,00 €	1.211,43 €	0,00 €
2021-5012-23124-22102	SUMINISTROS GAS	161,39 €	0,00 €	161,39 €	0,00 €	161,39 €	0,00 €
2021-5012-23124-22199	OTROS SUMINISTROS	112,06 €	0,00 €	112,06 €	0,00 €	112,06 €	0,00 €
2021-5012-23124-22799	O.T. REALIZADOS P.OT.EMPRESAS Y PROFESIONALES	18.799,60 €	0,00 €	18.799,60 €	0,00 €	18.799,60 €	0,00 €
2021-5021-231-16000	SEGURIDAD SOCIAL	23.048,00 €	0,00 €	23.048,00 €	0,00 €	23.048,00 €	0,00 €
2021-5021-231-22199	OTROS SUMINISTROS	3.288,54 €	0,00 €	3.288,54 €	0,00 €	3.288,54 €	0,00 €
2021-5021-231-22699	OTROS GASTOS DIVERSOS	31,55 €	0,00 €	31,55 €	0,00 €	31,55 €	0,00 €
2021-5021-231-22716	TRABAJOS REALIZADOS POR ENCLAVEJOVEN	3.699,00 €	0,00 €	3.699,00 €	0,00 €	3.699,00 €	0,00 €
2021-5021-231-22799	O.T. REALIZADOS P.OT.EMPRESAS Y PROFESIONALES	39.999,37 €	0,00 €	39.999,37 €	0,00 €	39.999,37 €	0,00 €
2021-5021-231-48016	TRANSFERENCIA CRUZ ROJA	20.441,62 €	0,00 €	20.441,62 €	0,00 €	20.441,62 €	0,00 €
2021-5021-231-48100	PREMIOS BECAS Y PENSIONES DE ESTUDIO	1.500,00 €	0,00 €	1.500,00 €	0,00 €	1.500,00 €	0,00 €
2021-5021-231-62901	INV. N FONDO BIBLIOTECAS	787,54 €	0,00 €	787,54 €	0,00 €	787,54 €	0,00 €
2021-5021-231-78016	SUBV.CAPITAL CRUZ ROJA	1.558,39 €	0,00 €	1.558,39 €	0,00 €	1.558,39 €	0,00 €
2021-5021-2312-22799	O.TRABAJOS CON EMP.Y PROFESIONALES DIVERSIDAD	2.394,19 €	0,00 €	2.394,19 €	0,00 €	2.394,19 €	0,00 €
2021-5021-23152-22799	O.TRABAJOS CON EMP.Y PROFESIONALES	5.031,45 €	0,00 €	5.031,45 €	0,00 €	5.031,45 €	0,00 €
2021-5021-23153-22799	OTROS TRABAJOS CON EMPRESAS Y PROFESIONALES	558,00 €	0,00 €	558,00 €	0,00 €	558,00 €	0,00 €
2021-5021-23155-16000	SEGURIDAD SOCIAL	8.072,45 €	0,00 €	8.072,45 €	0,00 €	8.072,45 €	0,00 €
2021-5021-23155-22799	O.T. REALIZADOS P.OT.EMPRESAS Y PROFESIONALES	2.105,40 €	0,00 €	2.105,40 €	0,00 €	2.105,40 €	0,00 €
2021-5021-912-16000	SEGURIDAD SOCIAL	7.907,04 €	0,00 €	7.907,04 €	0,00 €	7.907,04 €	0,00 €
2021-5031-320-16000	SEGURIDAD SOCIAL	63.818,97 €	0,00 €	63.818,97 €	0,00 €	63.818,97 €	0,00 €
2021-5031-323-21200	REP.MTO.Y CONSERV.EDIF.Y OTRAS CONSTR.	459,39 €	0,00 €	459,39 €	0,00 €	459,39 €	0,00 €
2021-5031-323-22100	ENERGÍA ELÉCTRICA	30.576,36 €	0,00 €	30.576,36 €	0,00 €	30.576,36 €	0,00 €
2021-5031-323-22102	SUMINISTRO DE GAS	295,66 €	0,00 €	295,66 €	0,00 €	295,66 €	0,00 €
2021-5031-323-22103	SUM. COMBUSTIBLES Y CARBURANTES	70.462,78 €	0,00 €	70.462,78 €	0,00 €	70.462,78 €	0,00 €
2021-5031-323-22799	O.T. REALIZADOS EMPRESAS Y PROFESIONALES	7.476,92 €	0,00 €	7.476,92 €	0,00 €	7.476,92 €	0,00 €
2021-5031-323-62300	INV.NUEVA EN MAQ.INST.Y UTILLAJE	14.953,18 €	0,00 €	14.953,18 €	0,00 €	14.953,18 €	0,00 €
2021-5031-32306-22799	O.T. REALIZADOS P.OT.EMPRESAS Y PROFESIONALES	29.716,31 €	0,00 €	29.716,31 €	0,00 €	29.716,31 €	0,00 €
2021-5031-32519-16000	SEGURIDAD SOCIAL	4.596,86 €	0,00 €	4.596,86 €	0,00 €	4.596,86 €	0,00 €
2021-5031-326-16000	SEGURIDAD SOCIAL	3.678,88 €	0,00 €	3.678,88 €	0,00 €	3.678,88 €	0,00 €
2021-5031-326-48900	OTRAS TRANSFERENCIAS	162.520,56 €	0,00 €	162.520,56 €	0,00 €	162.520,56 €	0,00 €
2021-5031-326-48901	OTRAS TRANSFERENCIAS (AYUDAS LIBROS TEXTO)	5.690,00 €	0,00 €	5.690,00 €	0,00 €	5.690,00 €	0,00 €

Memoria anual

Apartado 24.2. Información presupuestaria. Ejercicios cerrados

1. Presupuesto de gastos. Obligaciones de presupuestos cerrados

Aplicación presupuestaria	Descripción	Obligaciones pendientes de pago a 1 de enero	Modificaciones saldo inicial y anulaciones	Total obligaciones	Prescripciones	Pagos realizados	Obligaciones pendientes de pago a 31 de diciembre
2021-5031-326-48911	UNIVERSIAYUDAS-AYUDAS A FAMILIAS CON HIJOS UNIVERSITARIOS	53.655,00 €	0,00 €	53.655,00 €	0,00 €	53.655,00 €	0,00 €
2021-5031-326-48928	CONVENIO CERTAMEN POESÍA MIGUEL HERNÁNDEZ	885,00 €	0,00 €	885,00 €	0,00 €	885,00 €	0,00 €
2021-5031-912-16000	SEGURIDAD SOCIAL	4.697,32 €	0,00 €	4.697,32 €	0,00 €	4.697,32 €	0,00 €
2021-5041-311-16000	SEGURIDAD SOCIAL	7.782,17 €	0,00 €	7.782,17 €	0,00 €	7.782,17 €	0,00 €
2021-5041-311-22703	TRAB.REALIZ.OT. EMPRESAS Y PROF.SS.SANITARIOS	950,00 €	0,00 €	950,00 €	0,00 €	950,00 €	0,00 €
2021-5041-311-22799	O.T. REALIZADOS P.OT.EMPRESAS Y PROFESIONALES	59.423,37 €	0,00 €	59.423,37 €	0,00 €	59.423,37 €	0,00 €
2021-5041-311-48900	OTRAS TRANSFERENCIAS	47.740,05 €	0,00 €	47.740,05 €	0,00 €	47.740,05 €	0,00 €
2021-5041-311-78900	SUBVENCIÓN DE CAPITAL ASOCIACIONES	6.806,42 €	0,00 €	6.806,42 €	0,00 €	6.806,42 €	0,00 €
2021-5041-493-16000	SEGURIDAD SOCIAL	8.961,41 €	0,00 €	8.961,41 €	0,00 €	8.961,41 €	0,00 €
2021-5051-130-16000	SEGURIDAD SOCIAL	11.712,88 €	0,00 €	11.712,88 €	0,00 €	11.712,88 €	0,00 €
2021-5051-132-12003	R. BCAS PERSONAL FUNCIONARIO GRUPO C1	489,16 €	0,00 €	489,16 €	0,00 €	489,16 €	0,00 €
2021-5051-132-16000	SEGURIDAD SOCIAL	484.600,90 €	0,00 €	484.600,90 €	0,00 €	484.600,90 €	0,00 €
2021-5051-132-22104	SUMINISTROS VESTUARIO	26.681,21 €	0,00 €	26.681,21 €	0,00 €	26.681,21 €	0,00 €
2021-5051-132-22199	OTROS SUMINISTROS	959,53 €	0,00 €	959,53 €	0,00 €	959,53 €	0,00 €
2021-5051-132-22701	TRAB.REALIZ.OT. EMPRESAS Y PROF.SEGURIDAD	10.698,82 €	0,00 €	10.698,82 €	0,00 €	10.698,82 €	0,00 €
2021-5051-132-22799	O.T. REALIZADOS P.OT.EMPRESAS Y PROFESIONALES	7.712,24 €	0,00 €	7.712,24 €	0,00 €	7.712,24 €	0,00 €
2021-5051-133-21000	REP.MTO.Y CONSERV.INFRA.Y B.NATURALES	7.112,33 €	0,00 €	7.112,33 €	0,00 €	7.112,33 €	0,00 €
2021-5051-133-22799	O.T. REALIZADOS P.OT.EMPRESAS Y PROFESIONALES	32.157,56 €	0,00 €	32.157,56 €	0,00 €	32.157,56 €	0,00 €
2021-5051-912-16000	SEGURIDAD SOCIAL	5.315,56 €	0,00 €	5.315,56 €	0,00 €	5.315,56 €	0,00 €
2021-5052-136-16000	SEGURIDAD SOCIAL	154.701,93 €	0,00 €	154.701,93 €	0,00 €	154.701,93 €	0,00 €
2021-5052-136-21300	REP.MTO.Y CONSERV.MAQUIN.INSTAL.Y UTILL.	1.950,08 €	0,00 €	1.950,08 €	0,00 €	1.950,08 €	0,00 €
2021-5052-136-22103	COMBUSTIBLE Y CARBURANTES	3.651,79 €	0,00 €	3.651,79 €	0,00 €	3.651,79 €	0,00 €
2021-5052-136-22199	OTROS SUMINISTROS	341,46 €	0,00 €	341,46 €	0,00 €	341,46 €	0,00 €
2021-5052-136-62300	INV.NUEVA EN MAQ.INST.Y UTILLAJE	1.318,90 €	0,00 €	1.318,90 €	0,00 €	1.318,90 €	0,00 €
2021-5052-13605-22732	TRAB.EMPRESAS EXTERIOR FORMACIÓN	4.400,00 €	0,00 €	4.400,00 €	0,00 €	4.400,00 €	0,00 €
2021-6011-912-16000	SEGURIDAD SOCIAL	2.649,64 €	0,00 €	2.649,64 €	0,00 €	2.649,64 €	0,00 €
2021-6011-920-16000	SEGURIDAD SOCIAL	8.842,52 €	0,00 €	8.842,52 €	0,00 €	8.842,52 €	0,00 €
2021-6011-920-22799	TRABAJOS REALIZADOS POR OTRAS EMPRESAS Y PROFESIONALES	20.872,50 €	0,00 €	20.872,50 €	0,00 €	20.872,50 €	0,00 €
2021-6011-923-16000	SEGURIDAD SOCIAL	5.574,14 €	0,00 €	5.574,14 €	0,00 €	5.574,14 €	0,00 €
2021-6011-924-22799	TRABAJOS REALIZADOS POR OTRAS EMPRESAS Y PROFESIONALES	1.331,00 €	0,00 €	1.331,00 €	0,00 €	1.331,00 €	0,00 €
2021-6011-925-16000	SEGURIDAD SOCIAL	32.912,71 €	0,00 €	32.912,71 €	0,00 €	32.912,71 €	0,00 €
2021-6021-920-16000	SEGURIDAD SOCIAL	34.937,12 €	0,00 €	34.937,12 €	0,00 €	34.937,12 €	0,00 €
2021-6021-920-21600	MTO.EQUIPOS PARA PROCESOS DE INFORMACIÓN	77.459,66 €	0,00 €	77.459,66 €	0,00 €	77.459,66 €	0,00 €

Memoria anual

Apartado 24.2. Información presupuestaria. Ejercicios cerrados

1. Presupuesto de gastos. Obligaciones de presupuestos cerrados

Aplicación presupuestaria	Descripción	Obligaciones pendientes de pago a 1 de enero	Modificaciones saldo inicial y anulaciones	Total obligaciones	Prescripciones	Pagos realizados	Obligaciones pendientes de pago a 31 de diciembre
2021-6031-171-21000	REP.MANTENIMIENTO Y CONSERV.PQ.Y JARDINES	106.154,63 €	0,00 €	106.154,63 €	0,00 €	106.154,63 €	0,00 €
2021-6031-231-16000	SEGURIDAD SOCIAL	19.369,82 €	0,00 €	19.369,82 €	0,00 €	19.369,82 €	0,00 €
2021-6031-231-22610	GTOS.DIVERSOS:ACTVS.MUJER	3.438,00 €	0,00 €	3.438,00 €	0,00 €	3.438,00 €	0,00 €
2021-6031-231-48000	ATENC.BENEFICAS Y ASISTENCIALES	1.862,51 €	0,00 €	1.862,51 €	0,00 €	1.862,51 €	0,00 €
2021-6031-231-48002	AYUDAS SOC.COMEDOR Y GUARDERIA	410,67 €	0,00 €	410,67 €	0,00 €	410,67 €	0,00 €
2021-6031-334-22612	GTOS.DIVERSOS:ACTVS.CULTURALES	240,00 €	0,00 €	240,00 €	0,00 €	240,00 €	0,00 €
2021-6031-338-22199	OTROS SUMINISTROS	2.814,06 €	0,00 €	2.814,06 €	0,00 €	2.814,06 €	0,00 €
2021-6031-338-22609	GTOS.DIV.ACTIV.CULTURALES Y DEPORTIVAS	9.003,77 €	0,00 €	9.003,77 €	0,00 €	8.844,20 €	159,57 €
2021-6031-338-22615	GTOS.DIVERSOS:ACTVS.JUVENTUD	2.730,67 €	0,00 €	2.730,67 €	0,00 €	2.730,67 €	0,00 €
2021-6031-912-16000	SEGURIDAD SOCIAL	6.658,69 €	0,00 €	6.658,69 €	0,00 €	6.658,69 €	0,00 €
2021-6031-920-16000	SEGURIDAD SOCIAL	6.591,66 €	0,00 €	6.591,66 €	0,00 €	6.591,66 €	0,00 €
2021-6031-920-21300	REP.MTO.Y CONSERV.MAQUIN.INSTAL.Y UTILL.	859,10 €	0,00 €	859,10 €	0,00 €	859,10 €	0,00 €
2021-6031-933-62500	INV.NVA.MOBILIARIO	1.488,30 €	0,00 €	1.488,30 €	0,00 €	1.488,30 €	0,00 €
2021-6041-338-20300	ARRENDAMIENTOS DE MAQUINARIA, INSTALACIONES Y UTILLAJE	199,05 €	0,00 €	199,05 €	0,00 €	199,05 €	0,00 €
2021-6041-338-22199	OTROS SUMINISTROS	2.792,58 €	0,00 €	2.792,58 €	0,00 €	2.792,58 €	0,00 €
2021-6041-338-22609	ACTIVIDADES CULTURALES Y DEPORTIVAS	2.100,00 €	0,00 €	2.100,00 €	0,00 €	2.100,00 €	0,00 €
2021-6041-920-16000	SEGURIDAD SOCIAL	860,48 €	0,00 €	860,48 €	0,00 €	860,48 €	0,00 €
Total		**12.548.086,08 €**	**-23.773,02 €**	**12.524.313,06 €**	**0,00 €**	**12.520.153,49 €**	**4.159,57 €**

Apartado 24.2. Información presupuestaria. Ejercicios cerrados

2.a) Presupuesto de ingresos, derechos a cobrar de presupuestos cerrados. Derechos pendientes de cobro totales

Aplicación presupuestaria	Descripción	Derechos pendientes de cobro a 1 de enero	Modificaciones saldo inicial	Derechos anulados	Derechos cancelados	Recaudación	Derechos pendientes de cobro a 31 de diciembre
1999 - 3011 - 13000	IMPTO SOBRE ACTIVIDADES EMPRESARIALES	3.313,55 €	0,00 €	0,00 €	0,00 €	0,00 €	3.313,55 €
1999 - 3011 - 32100	LICENCIAS URBANÍSTICAS	3.090,37 €	0,00 €	0,00 €	0,00 €	0,00 €	3.090,37 €
2000 - 3011 - 11300	IBI DE NATURALEZA URBANA	3.242,74 €	0,00 €	0,00 €	0,00 €	0,00 €	3.242,74 €
2000 - 3011 - 11500	IMPTO.VEHICULOS DE TRACCION MECANICA	75,76 €	0,00 €	0,00 €	0,00 €	0,00 €	75,76 €
2000 - 3011 - 13000	IMPTO SOBRE ACTIVIDADES EMPRESARIALES	5.445,81 €	0,00 €	0,00 €	0,00 €	0,00 €	5.445,81 €
2001 - 3011 - 11300	IBI DE NATURALEZA URBANA	9.131,89 €	0,00 €	0,00 €	0,00 €	0,00 €	9.131,89 €
2001 - 3011 - 11500	IMPTO.VEHICULOS DE TRACCION MECANICA	52,80 €	0,00 €	0,00 €	0,00 €	0,00 €	52,80 €
2001 - 3011 - 11600	IMPTO.S.INCREM.VALOR TERR.NAT.URB.	343,30 €	0,00 €	0,00 €	0,00 €	0,00 €	343,30 €
2001 - 3011 - 13000	IMPTO SOBRE ACTIVIDADES EMPRESARIALES	20.001,36 €	0,00 €	0,00 €	0,00 €	0,00 €	20.001,36 €
2001 - 3011 - 30300	BASURA (RECOGIDA RESIDUOS SOLIDOS)	926,94 €	0,00 €	0,00 €	117,62 €	0,00 €	809,32 €
2002 - 2011 - 32100	LICENCIAS URBANISTICAS	4.952,63 €	0,00 €	0,00 €	0,00 €	0,00 €	4.952,63 €
2002 - 3011 - 11300	IBI DE NATURALEZA URBANA	18.831,98 €	0,00 €	0,00 €	0,00 €	267,42 €	18.564,56 €
2002 - 3011 - 11500	IMPTO.VEHICULOS DE TRACCION MECANICA	8.106,72 €	0,00 €	0,00 €	0,00 €	331,35 €	7.775,37 €
2002 - 3011 - 11600	IMPTO.S.INCREM.VALOR TERR.NAT.URB.	2.901,40 €	0,00 €	0,00 €	0,00 €	0,00 €	2.901,40 €
2002 - 3011 - 13000	IMPTO SOBRE ACTIVIDADES EMPRESARIALES	58.082,57 €	0,00 €	0,00 €	0,00 €	0,00 €	58.082,57 €
2002 - 3011 - 30300	BASURA (RECOGIDA RESIDUOS SOLIDOS)	3.097,26 €	0,00 €	0,00 €	248,22 €	0,00 €	2.849,04 €
2002 - 3011 - 32300	TASAS POR OTROS SERVICIOS URBANÍSTICOS	939,13 €	0,00 €	0,00 €	0,00 €	0,00 €	939,13 €
2002 - 3011 - 39110	SANCIONES INSPECCION RENTAS	4.378,85 €	0,00 €	0,00 €	0,00 €	0,00 €	4.378,85 €
2002 - 3011 - 39192	SANCIONES URBANÍSTICAS	1.154,90 €	0,00 €	0,00 €	0,00 €	12,98 €	1.141,92 €
2002 - 3031 - 39120	MULTAS DE TRAFICO	209,54 €	0,00 €	0,00 €	0,00 €	0,00 €	209,54 €
2003 - 2011 - 32901	LCIA APERTURA ESTABLECIMIENTOS	1.309,99 €	0,00 €	0,00 €	0,00 €	0,00 €	1.309,99 €
2003 - 2011 - 39610	DERECHOS COSTE URBANIZACION PPI4	740,57 €	0,00 €	0,00 €	0,00 €	0,00 €	740,57 €
2003 - 3011 - 11300	IBI DE NATURALEZA URBANA	30.461,46 €	0,00 €	0,00 €	0,00 €	0,00 €	30.461,46 €
2003 - 3011 - 11500	IMPTO.VEHICULOS DE TRACCION MECANICA	18.257,47 €	0,00 €	0,00 €	0,00 €	982,09 €	17.275,38 €
2003 - 3011 - 11600	IMPTO.S.INCREM.VALOR TERR.NAT.URB.	5.295,33 €	0,00 €	0,00 €	0,00 €	0,00 €	5.295,33 €
2003 - 3011 - 13000	IMPTO SOBRE ACTIVIDADES EMPRESARIALES	13.860,15 €	0,00 €	0,00 €	0,00 €	0,00 €	13.860,15 €
2003 - 3011 - 30300	BASURA (RECOGIDA RESIDUOS SOLIDOS)	7.440,51 €	0,00 €	0,00 €	184,80 €	0,00 €	7.255,71 €
2003 - 3011 - 33100	ENTRADA VEHICULOS EN EDIFICIOS	120,06 €	0,00 €	0,00 €	0,00 €	0,00 €	120,06 €
2003 - 3031 - 39120	MULTAS DE TRAFICO	1.431,17 €	0,00 €	0,00 €	0,00 €	81,07 €	1.350,10 €
2003 - 3031 - 39193	SANCIONES ADMINISTRATIVAS	22.133,37 €	0,00 €	0,00 €	0,00 €	0,00 €	22.133,37 €
2003 - 4021 - 39195	SANCIONES OMIC	8.555,07 €	0,00 €	0,00 €	0,00 €	0,00 €	8.555,07 €
2004 - 2011 - 39192	SANCIONES URBANÍSTICAS	68.216,02 €	0,00 €	0,00 €	0,00 €	11,22 €	68.204,80 €
2004 - 3011 - 11300	IBI DE NATURALEZA URBANA	33.135,70 €	0,00 €	0,00 €	0,00 €	22,12 €	33.113,58 €

Memoria anual

Apartado 24.2. Información presupuestaria. Ejercicios cerrados

2.a) Presupuesto de ingresos, derechos a cobrar de presupuestos cerrados. Derechos pendientes de cobro totales

Aplicación presupuestaria	Descripción	Derechos pendientes de cobro a 1 de enero	Modificaciones saldo inicial	Derechos anulados	Derechos cancelados	Recaudación	Derechos pendientes de cobro a 31 de diciembre
2004 - 3011 - 11500	IMPTO.VEHICULOS DE TRACCION MECANICA	51.714,01 €	0,00 €	0,00 €	0,00 €	1.570,03 €	50.143,98 €
2004 - 3011 - 11600	IMPTO.S.INCREM.VALOR TERR.NAT.URB.	37.800,25 €	0,00 €	0,00 €	0,00 €	0,00 €	37.800,25 €
2004 - 3011 - 13000	IMPTO SOBRE ACTIVIDADES EMPRESARIALES	18.148,24 €	0,00 €	0,00 €	0,00 €	0,00 €	18.148,24 €
2004 - 3011 - 29000	IMPTO.S.CONSTRUC./INSTAL./OBRAS	993,25 €	0,00 €	0,00 €	0,00 €	0,00 €	993,25 €
2004 - 3011 - 30300	BASURA (RECOGIDA RESIDUOS SOLIDOS)	12.611,66 €	0,00 €	0,00 €	435,40 €	31,03 €	12.145,23 €
2004 - 3011 - 32300	TASA PRESTACION SS.URBANISTICOS	1.558,54 €	0,00 €	0,00 €	0,00 €	0,00 €	1.558,54 €
2004 - 3011 - 33100	ENTRADA VEHICULOS EN EDIFICIOS	205,99 €	0,00 €	0,00 €	0,00 €	0,00 €	205,99 €
2004 - 3011 - 33500	OCUPAC.VIA PUBLICA MESAS Y SILLAS	140,00 €	0,00 €	0,00 €	0,00 €	0,00 €	140,00 €
2004 - 3011 - 39110	SANCIONES INSPECCION RENTAS	936,92 €	0,00 €	0,00 €	0,00 €	0,00 €	936,92 €
2004 - 3031 - 39120	MULTAS DE TRAFICO	1.106,66 €	0,00 €	0,00 €	0,00 €	0,00 €	1.106,66 €
2005 - 2011 - 39192	SANCIONES URBANÍSTICAS	66.512,71 €	0,00 €	0,00 €	0,00 €	186,82 €	66.325,89 €
2005 - 3011 - 11300	IBI DE NATURALEZA URBANA	25.992,29 €	0,00 €	0,00 €	0,00 €	445,58 €	25.546,71 €
2005 - 3011 - 11500	IMPTO.VEHICULOS DE TRACCION MECANICA	97.632,37 €	0,00 €	0,00 €	0,00 €	2.468,72 €	95.163,65 €
2005 - 3011 - 11600	IMPTO.S.INCREM.VALOR TERR.NAT.URB.	6.261,46 €	0,00 €	0,00 €	0,00 €	0,00 €	6.261,46 €
2005 - 3011 - 13000	IMPTO SOBRE ACTIVIDADES EMPRESARIALES	40.138,64 €	0,00 €	0,00 €	0,00 €	0,00 €	40.138,64 €
2005 - 3011 - 30300	BASURA (RECOGIDA RESIDUOS SOLIDOS)	23.564,39 €	0,00 €	0,00 €	679,30 €	576,08 €	22.309,01 €
2005 - 3011 - 33100	ENTRADA VEHICULOS EN EDIFICIOS	213,20 €	0,00 €	0,00 €	0,00 €	0,00 €	213,20 €
2005 - 3011 - 33500	OCUPACIÓN VÍA PÚBLICA MESAS Y SILLAS	111,78 €	0,00 €	0,00 €	0,00 €	0,00 €	111,78 €
2005 - 3011 - 33600	VALLAS, ANDAMIOS, ETC.VÍA PÚBLICA	461,87 €	0,00 €	0,00 €	0,00 €	0,00 €	461,87 €
2005 - 3011 - 33901	QUIOSCOS Y CRISTAL.VIA PUBLICA	41,58 €	0,00 €	0,00 €	0,00 €	0,00 €	41,58 €
2005 - 3011 - 39110	SANCIONES INSPECCION RENTAS	582,32 €	0,00 €	0,00 €	0,00 €	0,00 €	582,32 €
2005 - 3031 - 39120	MULTAS DE TRAFICO	6.806,21 €	0,00 €	0,00 €	0,00 €	90,00 €	6.716,21 €
2006 - 2041 - 35008	CONTRIB.ESPECIALES P.I.SONSOLES	43.074,99 €	0,00 €	0,00 €	0,00 €	0,00 €	43.074,99 €
2006 - 3011 - 11300	IBI DE NATURALEZA URBANA	40.243,38 €	0,00 €	0,00 €	0,00 €	373,68 €	39.869,70 €
2006 - 3011 - 11500	IMPTO.VEHICULOS DE TRACCION MECANICA	171.267,00 €	0,00 €	0,00 €	0,00 €	4.649,32 €	166.617,68 €
2006 - 3011 - 11600	IMPTO.S.INCREM.VALOR TERR.NAT.URB.	16.672,74 €	0,00 €	0,00 €	0,00 €	0,00 €	16.672,74 €
2006 - 3011 - 13000	IAE EMPRESARIALES	33.376,46 €	0,00 €	0,00 €	0,00 €	0,00 €	33.376,46 €
2006 - 3011 - 29000	ICIO	90,81 €	0,00 €	0,00 €	0,00 €	0,00 €	90,81 €
2006 - 3011 - 30300	RECOGIDA RESIDUOS SOLIDOS	35.468,81 €	0,00 €	0,00 €	1.114,01 €	466,60 €	33.888,20 €
2006 - 3011 - 32300	TASAS POR OTROS SERVICIOS URBANÍSTICOS	1.960,60 €	0,00 €	0,00 €	0,00 €	0,00 €	1.960,60 €
2006 - 3011 - 32500	EXPEDICION DE DOCUMENTOS	21,36 €	0,00 €	0,00 €	0,00 €	0,00 €	21,36 €
2006 - 3011 - 33100	ENTRADA VEHÍCULOS EN EDIFICIOS	1.766,80 €	0,00 €	0,00 €	0,00 €	0,00 €	1.766,80 €
2006 - 3011 - 39110	MULTAS TRIBUTARIAS	4.849,46 €	0,00 €	0,00 €	0,00 €	0,00 €	4.849,46 €
2006 - 3011 - 39192	SANCIONES URBANÍSTICAS	39.135,92 €	0,00 €	0,00 €	0,00 €	280,52 €	38.855,40 €
2006 - 3031 - 39120	MULTAS DE TRAFICO	24.036,96 €	0,00 €	0,00 €	0,00 €	1.079,38 €	22.957,58 €
2006 - 4021 - 33902	PUESTOS Y BARRACAS MERCADILLOS	309,12 €	0,00 €	0,00 €	0,00 €	0,00 €	309,12 €
2007 - 2012 - 39610	DERECHOS COSTE URBANIZACIÓN EL VIVERO	62.774,45 €	0,00 €	0,00 €	0,00 €	0,00 €	62.774,45 €

Memoria anual

Apartado 24.2. Información presupuestaria. Ejercicios cerrados

2.a) Presupuesto de ingresos, derechos a cobrar de presupuestos cerrados. Derechos pendientes de cobro totales

Aplicación presupuestaria	Descripción	Derechos pendientes de cobro a 1 de enero	Modificaciones saldo inicial	Derechos anulados	Derechos cancelados	Recaudación	Derechos pendientes de cobro a 31 de diciembre
2007 - 3011 - 11300	IBI DE NATURALEZA URBANA	102.430,81 €	0,00 €	0,00 €	0,00 €	4.766,02 €	97.664,79 €
2007 - 3011 - 11500	IMPTO.VEHICULOS DE TRACCION MECANICA	321.916,98 €	0,00 €	0,00 €	64,08 €	9.224,90 €	312.628,00 €
2007 - 3011 - 11600	IMPTO.S.INCREM.VALOR TERR.NAT.URB.	52.961,52 €	0,00 €	0,00 €	0,00 €	0,00 €	52.961,52 €
2007 - 3011 - 13000	IAE EMPRESARIALES	127.859,41 €	0,00 €	0,00 €	0,00 €	0,00 €	127.859,41 €
2007 - 3011 - 29000	ICIO	1.454,80 €	0,00 €	0,00 €	0,00 €	100,00 €	1.354,80 €
2007 - 3011 - 30300	RECOGIDA RESIDUOS SOLIDOS	68.892,71 €	0,00 €	0,00 €	3.699,14 €	513,84 €	64.679,73 €
2007 - 3011 - 32300	TASAS POR OTROS SERVICIOS URBANÍSTICOS	7.763,23 €	0,00 €	0,00 €	0,00 €	0,00 €	7.763,23 €
2007 - 3011 - 33100	ENTRADA VEHÍCULOS EN EDIFICIOS	2.587,25 €	0,00 €	0,00 €	0,00 €	0,00 €	2.587,25 €
2007 - 3011 - 33500	OCUPACIÓN VÍA PÚBLICA MESAS Y SILLAS	1.605,55 €	0,00 €	0,00 €	0,00 €	0,00 €	1.605,55 €
2007 - 3011 - 33600	VALLAS, ANDAMIOS, ETC.VÍA PÚBLICA	647,52 €	0,00 €	0,00 €	0,00 €	0,00 €	647,52 €
2007 - 3011 - 39110	MULTAS TRIBUTARIAS	16.052,30 €	0,00 €	0,00 €	0,00 €	0,00 €	16.052,30 €
2007 - 3011 - 39192	SANCIONES URBANÍSTICAS	59.394,36 €	0,00 €	0,00 €	0,00 €	445,88 €	58.948,48 €
2007 - 3031 - 39120	MULTAS DE TRAFICO	27.995,72 €	0,00 €	0,00 €	0,00 €	1.096,66 €	26.899,06 €
2008 - 1023 - 39913	SUBARRIENDO VIVIENDAS IVIMA (LORANCA)	12.479,93 €	0,00 €	0,00 €	0,00 €	0,00 €	12.479,93 €
2008 - 2011 - 39192	SANCIONES URBANÍSTICAS	151.992,61 €	0,00 €	0,00 €	0,00 €	191,17 €	151.801,44 €
2008 - 2041 - 35002	CONTRIB.ESPEC. P.I. VEREDA DEL TEMPRANAR	23.985,96 €	0,00 €	0,00 €	0,00 €	0,00 €	23.985,96 €
2008 - 2041 - 35008	CONTRIB.ESPECIALES P.I.SONSOLES	6.995,23 €	0,00 €	0,00 €	0,00 €	0,00 €	6.995,23 €
2008 - 3011 - 11300	IBI DE NATURALEZA URBANA	191.964,36 €	0,00 €	0,00 €	0,00 €	8.646,23 €	183.318,13 €
2008 - 3011 - 11500	IMPTO.VEHICULOS DE TRACCION MECANICA	572.457,21 €	0,00 €	0,00 €	0,00 €	13.276,45 €	559.180,76 €
2008 - 3011 - 11600	IMPTO.S.INCREM.VALOR TERR.NAT.URB.	137.757,87 €	0,00 €	0,00 €	0,00 €	0,00 €	137.757,87 €
2008 - 3011 - 13000	IAE EMPRESARIALES	298.613,62 €	0,00 €	0,00 €	0,00 €	0,00 €	298.613,62 €
2008 - 3011 - 29000	ICIO	286.170,53 €	0,00 €	0,00 €	0,00 €	0,00 €	286.170,53 €
2008 - 3011 - 30300	RECOGIDA RESIDUOS SOLIDOS	99.570,04 €	0,00 €	0,00 €	4.770,14 €	751,83 €	94.048,07 €
2008 - 3011 - 32300	TASAS POR OTROS SERVICIOS URBANÍSTICOS	95.203,93 €	0,00 €	0,00 €	0,00 €	0,00 €	95.203,93 €
2008 - 3011 - 33100	ENTRADA VEHÍCULOS EN EDIFICIOS	4.181,18 €	0,00 €	0,00 €	0,00 €	0,00 €	4.181,18 €
2008 - 3011 - 33400	CALICATAS Y ZANJAS EN VÍA PÚBLICA	16,80 €	0,00 €	0,00 €	0,00 €	0,00 €	16,80 €
2008 - 3011 - 33500	OCUPACIÓN VÍA PÚBLICA MESAS Y SILLAS	9.491,76 €	0,00 €	0,00 €	0,00 €	246,13 €	9.245,63 €
2008 - 3011 - 33901	QUIOSCOS Y CRIST.VÍA PÚBLICA	32,98 €	0,00 €	0,00 €	0,00 €	0,00 €	32,98 €
2008 - 3011 - 33906	TASAS UPAS OCUPACIÓN VALLAS, MATERIALES.	3.615,84 €	0,00 €	0,00 €	0,00 €	0,00 €	3.615,84 €
2008 - 3011 - 39110	SANCIONES INSPECCIÓN RENTAS	32.050,09 €	0,00 €	0,00 €	0,00 €	0,00 €	32.050,09 €
2008 - 3031 - 39120	MULTAS DE TRAFICO	13.512,54 €	0,00 €	0,00 €	0,00 €	949,04 €	12.563,50 €
2008 - 4051 - 33902	PUESTOS Y BARRACAS RASTRILLOS	327,84 €	0,00 €	0,00 €	0,00 €	0,00 €	327,84 €
2009 - 1023 - 39913	SUBARRIENDO VIVIENDAS IVIMA (LORANCA)	5.454,52 €	0,00 €	0,00 €	0,00 €	0,00 €	5.454,52 €
2009 - 2011 - 39192	SANCIONES URBANÍSTICAS	96.456,35 €	0,00 €	0,00 €	0,00 €	37,26 €	96.419,09 €
2009 - 2041 - 35002	CONTRIB.ESPEC. P.I. VEREDA DEL TEMPRANAR	29.583,44 €	0,00 €	0,00 €	0,00 €	0,00 €	29.583,44 €
2009 - 3011 - 11300	IBI DE NATURALEZA URBANA	367.001,12 €	0,00 €	0,00 €	0,00 €	10.163,34 €	356.837,78 €
2009 - 3011 - 11500	IMPTO.VEHICULOS DE TRACCION MECANICA	726.202,12 €	0,00 €	85,31 €	64,89 €	20.434,34 €	705.617,58 €

Memoria anual

Apartado 24.2. Información presupuestaria. Ejercicios cerrados

2.a) Presupuesto de ingresos, derechos a cobrar de presupuestos cerrados. Derechos pendientes de cobro totales

Aplicación presupuestaria	Descripción	Derechos pendientes de cobro a 1 de enero	Modificaciones saldo inicial	Derechos anulados	Derechos cancelados	Recaudación	Derechos pendientes de cobro a 31 de diciembre
2009 - 3011 - 11600	IMPTO.S.INCREM.VALOR TERR.NAT.URB.	81.100,31 €	0,00 €	0,00 €	0,00 €	9,27 €	81.091,04 €
2009 - 3011 - 13000	IAE EMPRESARIALES	385.637,18 €	0,00 €	0,00 €	0,00 €	0,00 €	385.637,18 €
2009 - 3011 - 29000	ICIO	41.851,46 €	0,00 €	0,00 €	0,00 €	0,00 €	41.851,46 €
2009 - 3011 - 30300	RECOGIDA RESIDUOS SOLIDOS	116.480,03 €	0,00 €	0,00 €	5.257,79 €	717,80 €	110.504,44 €
2009 - 3011 - 32300	TASA PRESTACION SS.URBANISTICOS	10.200,80 €	0,00 €	0,00 €	0,00 €	286,98 €	9.913,82 €
2009 - 3011 - 32500	EXPEDICION DE DOCUMENTOS	124,95 €	0,00 €	0,00 €	0,00 €	41,65 €	83,30 €
2009 - 3011 - 33100	ENTRADA VEHÍCULOS EN EDIFICIOS	7.785,10 €	0,00 €	0,00 €	0,00 €	1.275,00 €	6.510,10 €
2009 - 3011 - 33500	OCUPACIÓN VÍA PÚBLICA MESAS Y SILLAS	2.214,47 €	0,00 €	0,00 €	0,00 €	0,00 €	2.214,47 €
2009 - 3011 - 33901	QUIOSCOS Y CRIST.VÍA PÚBLICA	34,49 €	0,00 €	0,00 €	0,00 €	0,00 €	34,49 €
2009 - 3011 - 33902	PUESTOS Y BARRACAS GENERAL	458,50 €	0,00 €	0,00 €	0,00 €	0,00 €	458,50 €
2009 - 3011 - 33906	TASAS UPAS OCUPACIÓN VALLAS, MATERIALES.	4.078,58 €	0,00 €	0,00 €	0,00 €	0,00 €	4.078,58 €
2009 - 3011 - 39110	SANCIONES INSPECCIÓN RENTAS	60.126,69 €	0,00 €	0,00 €	0,00 €	0,00 €	60.126,69 €
2009 - 3031 - 39120	MULTAS DE TRAFICO	93.954,36 €	0,00 €	0,00 €	0,00 €	2.985,05 €	90.969,31 €
2009 - 4051 - 33202	PUESTOS Y BARRACAS RASTRILLOS	342,72 €	0,00 €	0,00 €	0,00 €	0,00 €	342,72 €
2010 - 2011 - 39192	SANCIONES URBANÍSTICAS	136.089,88 €	0,00 €	0,00 €	0,00 €	2.747,17 €	133.342,71 €
2010 - 3011 - 11200	IBI RÚSTICA	1.348,02 €	0,00 €	0,00 €	0,00 €	93,54 €	1.254,48 €
2010 - 3011 - 11300	IBI DE NATURALEZA URBANA	530.288,70 €	0,00 €	0,00 €	0,00 €	14.250,93 €	516.037,77 €
2010 - 3011 - 11500	IMPTO.VEHICULOS DE TRACCION MECANICA	765.410,41 €	0,00 €	0,00 €	0,00 €	19.663,31 €	745.747,10 €
2010 - 3011 - 11600	IMPTO.S.INCREM.VALOR TERR.NAT.URB.	277.385,33 €	0,00 €	0,00 €	0,00 €	680,08 €	276.705,25 €
2010 - 3011 - 13000	IAE EMPRESARIALES	571.053,10 €	0,00 €	0,00 €	0,00 €	0,00 €	571.053,10 €
2010 - 3011 - 29000	IMPUESTO SOBRE CONSTRUCCIONES, INST.Y OBRAS	234.786,32 €	0,00 €	26.521,44 €	0,00 €	0,00 €	208.264,88 €
2010 - 3011 - 30300	RECOGIDA RESIDUOS SOLIDOS	137.617,15 €	0,00 €	18,29 €	7.208,61 €	650,34 €	129.739,91 €
2010 - 3011 - 32300	TASA PRESTACION SS.URBANISTICOS	148.430,14 €	0,00 €	43.597,60 €	0,00 €	66,81 €	104.765,73 €
2010 - 3011 - 32500	EXPEDICION DE DOCUMENTOS	83,30 €	0,00 €	0,00 €	0,00 €	0,00 €	83,30 €
2010 - 3011 - 33100	ENTRADA VEHÍCULOS EN EDIFICIOS	8.416,30 €	0,00 €	0,00 €	0,00 €	0,00 €	8.416,30 €
2010 - 3011 - 33400	CALICATAS Y ZANJAS EN VÍA PÚBLICA	696,69 €	0,00 €	0,00 €	0,00 €	0,00 €	696,69 €
2010 - 3011 - 33500	OCUPACIÓN VÍA PÚBLICA MESAS Y SILLAS	6.448,66 €	0,00 €	0,00 €	0,00 €	916,50 €	5.532,16 €
2010 - 3011 - 33901	QUIOSCOS Y CRIST.VÍA PÚBLICA	1,40 €	0,00 €	0,00 €	0,00 €	0,00 €	1,40 €
2010 - 3011 - 33902	PUESTOS Y BARRACAS GENERAL	94,97 €	0,00 €	0,00 €	0,00 €	0,00 €	94,97 €
2010 - 3011 - 33905	TASAS UPAS MERCADILLOS Y RASTRILLOS	685,44 €	0,00 €	0,00 €	0,00 €	0,00 €	685,44 €
2010 - 3011 - 39110	SANCIONES INSPECCIÓN RENTAS	165.038,54 €	0,00 €	0,00 €	0,00 €	0,00 €	165.038,54 €
2010 - 3031 - 32600	TASA POR RETIRADA DE VEHÍCULOS	285,54 €	0,00 €	0,00 €	0,00 €	0,00 €	285,54 €
2010 - 3031 - 39120	MULTAS DE TRAFICO	165.179,34 €	0,00 €	0,00 €	0,00 €	7.362,63 €	157.816,71 €
2011 - 1023 - 39913	SUBARRIENDO VIVIENDAS IVIMA	4.681,74 €	0,00 €	0,00 €	0,00 €	0,00 €	4.681,74 €
2011 - 3011 - 11200	IBI DE NATURALEZA RÚSTICA	1.587,95 €	0,00 €	0,00 €	0,00 €	102,04 €	1.485,91 €
2011 - 3011 - 11300	IBI DE NATURALEZA URBANA	580.581,74 €	0,00 €	0,00 €	0,00 €	17.208,27 €	563.373,47 €
2011 - 3011 - 11500	IMPTO.VEHICULOS DE TRACCION MECANICA	819.451,64 €	0,00 €	105,80 €	0,00 €	21.906,07 €	797.439,77 €

Memoria anual

Apartado 24.2. Información presupuestaria. Ejercicios cerrados

2.a) Presupuesto de ingresos, derechos a cobrar de presupuestos cerrados. Derechos pendientes de cobro totales

Aplicación presupuestaria	Descripción	Derechos pendientes de cobro a 1 de enero	Modificaciones saldo inicial	Derechos anulados	Derechos cancelados	Recaudación	Derechos pendientes de cobro a 31 de diciembre
2011 - 3011 - 11600	IMPTO.S.INCREM.VALOR TERR.NAT.URB.	207.574,54 €	0,00 €	0,00 €	0,00 €	0,00 €	207.574,54 €
2011 - 3011 - 13000	IAE EMPRESARIALES	612.832,31 €	0,00 €	0,00 €	0,00 €	0,00 €	612.832,31 €
2011 - 3011 - 29000	IMPUESTO SOBRE CONSTRUCCIONES, INST.Y OBRAS	19.977,92 €	0,00 €	0,00 €	0,00 €	526,34 €	19.451,58 €
2011 - 3011 - 30200	SERVICIO DE RECOGIDA DE BASURAS	139.630,29 €	0,00 €	74,42 €	8.814,61 €	1.014,13 €	129.727,13 €
2011 - 3011 - 32300	TASA PRESTACION SS.URBANISTICOS	15.623,02 €	0,00 €	0,00 €	0,00 €	309,84 €	15.313,18 €
2011 - 3011 - 32500	EXPEDICION DE DOCUMENTOS	297,65 €	0,00 €	0,00 €	0,00 €	0,00 €	297,65 €
2011 - 3011 - 33100	ENTRADA VEHÍCULOS EN EDIFICIOS	10.374,17 €	0,00 €	0,00 €	0,00 €	27,80 €	10.346,37 €
2011 - 3011 - 33500	OCUPACIÓN VÍA PÚBLICA MESAS Y SILLAS	1.011,07 €	0,00 €	0,00 €	0,00 €	0,00 €	1.011,07 €
2011 - 3011 - 33901	QUIOSCOS Y CRIST.VÍA PÚBLICA	31,27 €	0,00 €	0,00 €	0,00 €	0,00 €	31,27 €
2011 - 3011 - 33905	TASAS UPAS MERCADILLOS Y RASTRILLOS	408,39 €	0,00 €	0,00 €	0,00 €	0,00 €	408,39 €
2011 - 3011 - 38900	REINTEGROS DE PRESUPUESTOS CERRADOS	509,42 €	0,00 €	0,00 €	0,00 €	0,00 €	509,42 €
2011 - 3011 - 39110	SANCIONES INSPECCIÓN RENTAS	148.208,38 €	0,00 €	0,00 €	0,00 €	427,75 €	147.780,63 €
2011 - 3011 - 39192	SANCIONES ADMINISTRATIVAS	137.571,03 €	0,00 €	0,00 €	0,00 €	203,53 €	137.367,50 €
2011 - 3011 - 39919	RECURSOS EVENTUALES BOE Y BCAM	1.751,81 €	0,00 €	0,00 €	0,00 €	0,00 €	1.751,81 €
2011 - 3011 - 39925	OTROS INGRESOS DIVERSOS. DAÑOS Y PERJUIC	82.826,75 €	0,00 €	0,00 €	0,00 €	0,00 €	82.826,75 €
2011 - 3031 - 32600	TASA POR RETIRADA DE VEHÍCULOS	1.769,31 €	0,00 €	0,00 €	0,00 €	297,61 €	1.471,70 €
2011 - 3031 - 39120	MULTAS DE TRAFICO	205.807,47 €	0,00 €	0,00 €	885,53 €	10.917,21 €	194.004,73 €
2011 - 4021 - 33201	PUESTOS Y BARRACAS MERCADILLOS	116,80 €	0,00 €	0,00 €	0,00 €	0,00 €	116,80 €
2012 - 1023 - 39913	SUBARRIENDO VIVIENDAS IVIMA	7.859,65 €	0,00 €	0,00 €	0,00 €	876,80 €	6.982,85 €
2012 - 3011 - 11200	IBI DE NATURALEZA RÚSTICA	1.739,59 €	0,00 €	0,00 €	0,00 €	114,44 €	1.625,15 €
2012 - 3011 - 11300	IBI DE NATURALEZA URBANA	820.709,69 €	0,00 €	0,00 €	0,00 €	23.027,65 €	797.682,04 €
2012 - 3011 - 11500	IMPTO.VEHICULOS DE TRACCION MECANICA	906.782,32 €	0,00 €	0,00 €	8,84 €	23.441,02 €	883.332,46 €
2012 - 3011 - 11600	IMPTO.S.INCREM.VALOR TERR.NAT.URB.	511.269,14 €	0,00 €	0,00 €	0,00 €	50,82 €	511.218,32 €
2012 - 3011 - 13000	IAE EMPRESARIALES	712.687,25 €	0,00 €	0,00 €	0,00 €	656,88 €	712.030,37 €
2012 - 3011 - 29000	IMPUESTO SOBRE CONSTRUCCIONES, INST.Y OBRAS	29.335,28 €	0,00 €	1.064,49 €	0,00 €	123,95 €	28.146,84 €
2012 - 3011 - 30200	SERVICIO DE RECOGIDA DE BASURAS	185.735,12 €	0,00 €	77,22 €	12.292,98 €	1.101,19 €	172.263,73 €
2012 - 3011 - 32300	TASA PRESTACION SS.URBANISTICOS	81.199,96 €	0,00 €	543,15 €	0,00 €	373,00 €	80.283,81 €
2012 - 3011 - 32500	EXPEDICION DE DOCUMENTOS	486,30 €	0,00 €	0,00 €	0,00 €	44,00 €	442,30 €
2012 - 3011 - 33100	ENTRADA VEHÍCULOS EN EDIFICIOS	10.754,23 €	0,00 €	0,00 €	0,00 €	0,00 €	10.754,23 €
2012 - 3011 - 33500	OCUPACIÓN VÍA PÚBLICA MESAS Y SILLAS	5.232,92 €	0,00 €	0,00 €	0,00 €	0,00 €	5.232,92 €
2012 - 3011 - 33901	QUIOSCOS Y CRIST.VÍA PÚBLICA	32,36 €	0,00 €	0,00 €	0,00 €	0,00 €	32,36 €
2012 - 3011 - 33905	TASAS UPAS MERCADILLOS Y RASTRILLOS	201,08 €	0,00 €	0,00 €	0,00 €	0,00 €	201,08 €
2012 - 3011 - 38900	REINTEGROS DE PRESUPUESTOS CERRADOS	1.000,00 €	0,00 €	0,00 €	0,00 €	0,00 €	1.000,00 €
2012 - 3011 - 39110	SANCIONES INSPECCIÓN RENTAS	115.225,21 €	0,00 €	0,00 €	0,00 €	304,92 €	114.920,29 €
2012 - 3011 - 39192	SANCIONES ADMINISTRATIVAS	335.591,68 €	0,00 €	0,00 €	0,00 €	19.540,64 €	316.051,04 €
2012 - 3011 - 39925	OTROS INGRESOS DIVERSOS. DAÑOS Y PERJUIC	18.273,03 €	0,00 €	0,00 €	0,00 €	0,00 €	18.273,03 €
2012 - 3031 - 32600	TASA POR RETIRADA DE VEHÍCULOS	93,55 €	0,00 €	0,00 €	0,00 €	0,00 €	93,55 €

Memoria anual

Apartado 24.2. Información presupuestaria. Ejercicios cerrados

2.a) Presupuesto de ingresos, derechos a cobrar de presupuestos cerrados. Derechos pendientes de cobro totales

Aplicación presupuestaria	Descripción	Derechos pendientes de cobro a 1 de enero	Modificaciones saldo inicial	Derechos anulados	Derechos cancelados	Recaudación	Derechos pendientes de cobro a 31 de diciembre
2012 - 3031 - 39120	MULTAS DE TRAFICO	482.913,05 €	0,00 €	0,00 €	200,00 €	20.743,62 €	461.969,43 €
2013 - 1023 - 39913	SUBARRIENDO VIVIENDAS IVIMA	11.383,99 €	0,00 €	0,00 €	0,00 €	438,77 €	10.945,22 €
2013 - 2011 - 39192	SANCIONES ADMINISTRATIVAS	187.856,02 €	0,00 €	0,00 €	0,00 €	2.090,85 €	185.765,17 €
2013 - 2011 - 39610	CUOTAS DE URBANIZACIÓN	743.337,12 €	0,00 €	0,00 €	0,00 €	61.642,40 €	681.694,72 €
2013 - 3011 - 11200	IBI DE NATURALEZA RÚSTICA	5.150,03 €	0,00 €	0,00 €	0,00 €	126,95 €	5.023,08 €
2013 - 3011 - 11300	IBI DE NATURALEZA URBANA	906.447,14 €	0,00 €	0,00 €	0,00 €	33.270,79 €	873.176,35 €
2013 - 3011 - 11500	IMPTO.VEHICULOS DE TRACCION MECANICA	923.938,06 €	0,00 €	0,00 €	8,84 €	28.049,14 €	895.880,08 €
2013 - 3011 - 11600	IMPTO.S.INCREM.VALOR TERR.NAT.URB.	409.899,56 €	0,00 €	0,00 €	0,00 €	527,34 €	409.372,22 €
2013 - 3011 - 13000	IAE EMPRESARIALES	788.161,48 €	0,00 €	0,00 €	0,00 €	0,00 €	788.161,48 €
2013 - 3011 - 29000	IMPUESTO SOBRE CONSTRUCCIONES, INST.Y OBRAS	50.591,99 €	0,00 €	0,00 €	0,00 €	0,00 €	50.591,99 €
2013 - 3011 - 30200	SERVICIO DE RECOGIDA DE BASURAS	195.372,47 €	0,00 €	79,85 €	15.360,71 €	1.273,27 €	178.658,64 €
2013 - 3011 - 32300	TASA PRESTACION SS.URBANISTICOS	27.862,00 €	0,00 €	0,00 €	0,00 €	0,00 €	27.862,00 €
2013 - 3011 - 33100	ENTRADA VEHÍCULOS EN EDIFICIOS	14.678,08 €	0,00 €	0,00 €	0,00 €	14,86 €	14.663,22 €
2013 - 3011 - 33200	OCUPAC.SUELO Y SUBSUELO PÚBLICO	76.598,74 €	0,00 €	0,00 €	0,00 €	0,00 €	76.598,74 €
2013 - 3011 - 33400	CALICATAS Y ZANJAS EN VÍA PÚBLICA	16,77 €	0,00 €	0,00 €	0,00 €	0,00 €	16,77 €
2013 - 3011 - 33500	OCUPACIÓN VÍA PÚBLICA MESAS Y SILLAS	10.400,01 €	0,00 €	0,00 €	0,00 €	375,15 €	10.024,86 €
2013 - 3011 - 33901	QUIOSCOS Y CRIST.VÍA PÚBLICA	26,69 €	0,00 €	0,00 €	0,00 €	0,00 €	26,69 €
2013 - 3011 - 38900	REINTEGROS DE PRESUPUESTOS CERRADOS	548,14 €	0,00 €	0,00 €	0,00 €	0,00 €	548,14 €
2013 - 3011 - 39110	SANCIONES INSPECCIÓN RENTAS	165.856,72 €	0,00 €	188,81 €	0,00 €	7.272,85 €	158.395,06 €
2013 - 3031 - 39120	MULTAS DE TRAFICO	106.797,94 €	0,00 €	0,00 €	0,00 €	5.865,30 €	100.932,64 €
2013 - 4021 - 30900	CEMENTERIOS	49,56 €	0,00 €	0,00 €	0,00 €	0,00 €	49,56 €
2013 - 4021 - 33905	TASA UPAS MERCADILLOS Y RASTRILLOS	811,14 €	0,00 €	0,00 €	0,00 €	0,00 €	811,14 €
2014 - 1023 - 39913	SUBARRIENDO VIVIENDAS IVIMA	13.520,75 €	0,00 €	0,00 €	0,00 €	46,97 €	13.473,78 €
2014 - 2011 - 39192	SANCIONES ADMINISTRATIVAS	241.978,61 €	0,00 €	0,00 €	0,00 €	1.298,66 €	240.679,95 €
2014 - 3011 - 11200	IBI DE NATURALEZA RÚSTICA	9.631,32 €	0,00 €	0,00 €	0,00 €	136,02 €	9.495,30 €
2014 - 3011 - 11300	IBI DE NATURALEZA URBANA	1.017.475,89 €	0,00 €	0,00 €	0,00 €	43.981,35 €	973.494,54 €
2014 - 3011 - 11500	IMPTO.VEHICULOS DE TRACCION MECANICA	934.947,60 €	0,00 €	0,00 €	77,00 €	30.377,86 €	904.492,74 €
2014 - 3011 - 11600	IMPTO.S.INCREM.VALOR TERR.NAT.URB.	1.044.202,46 €	0,00 €	0,00 €	0,00 €	2.332,87 €	1.041.869,59 €
2014 - 3011 - 13000	IAE EMPRESARIALES	729.895,38 €	0,00 €	0,00 €	0,00 €	0,00 €	729.895,38 €
2014 - 3011 - 29000	IMPUESTO SOBRE CONSTRUCCIONES, INST.Y OBRAS	8.330,61 €	0,00 €	0,00 €	0,00 €	0,00 €	8.330,61 €
2014 - 3011 - 30200	SERVICIO DE RECOGIDA DE BASURAS	197.199,70 €	0,00 €	228,90 €	17.453,88 €	1.932,55 €	177.584,37 €
2014 - 3011 - 32300	TASA PRESTACION SS.URBANISTICOS	21.314,47 €	0,00 €	0,00 €	0,00 €	0,00 €	21.314,47 €
2014 - 3011 - 32500	EXPEDICION DE DOCUMENTOS	221,94 €	0,00 €	0,00 €	0,00 €	0,00 €	221,94 €
2014 - 3011 - 33100	ENTRADA VEHÍCULOS EN EDIFICIOS	16.993,38 €	0,00 €	0,00 €	0,00 €	1.765,86 €	15.227,52 €
2014 - 3011 - 33500	OCUPACIÓN VÍA PÚBLICA MESAS Y SILLAS	8.053,87 €	0,00 €	0,00 €	0,00 €	0,00 €	8.053,87 €
2014 - 3011 - 33900	CAJEROS AUTOMÁTICOS	1.184,43 €	0,00 €	0,00 €	0,00 €	0,00 €	1.184,43 €
2014 - 3011 - 33901	QUIOSCOS Y CRIST.VÍA PÚBLICA	97,96 €	0,00 €	0,00 €	0,00 €	0,00 €	97,96 €

Memoria anual

Apartado 24.2. Información presupuestaria. Ejercicios cerrados

2.a) Presupuesto de ingresos, derechos a cobrar de presupuestos cerrados. Derechos pendientes de cobro totales

Aplicación presupuestaria	Descripción	Derechos pendientes de cobro a 1 de enero	Modificaciones saldo inicial	Derechos anulados	Derechos cancelados	Recaudación	Derechos pendientes de cobro a 31 de diciembre
2014 - 3011 - 39110	SANCIONES INSPECCIÓN RENTAS	203.619,88 €	0,00 €	0,00 €	0,00 €	1.462,66 €	202.157,22 €
2014 - 3011 - 39925	OTROS INGRESOS DIVERSOS. DAÑOS Y PERJUIC	1.852,78 €	0,00 €	0,00 €	0,00 €	0,00 €	1.852,78 €
2014 - 3031 - 39120	MULTAS DE TRAFICO	631,00 €	0,00 €	0,00 €	0,00 €	0,00 €	631,00 €
2014 - 4021 - 33905	TASA UPAS MERCADILLOS Y RASTRILLOS	468,00 €	0,00 €	0,00 €	0,00 €	0,00 €	468,00 €
2014 - 4101 - 46200	De Ayuntamientos	0,01 €	0,00 €	0,00 €	0,00 €	0,01 €	0,00 €
2015 - 1023 - 39913	SUBARRIENDO VIVIENDAS IVIMA	22.927,91 €	0,00 €	0,00 €	0,00 €	216,57 €	22.711,34 €
2015 - 2011 - 39192	SANCIONES ADMINISTRATIVAS	632.805,08 €	0,00 €	0,00 €	0,00 €	12.685,66 €	620.119,42 €
2015 - 3011 - 11200	IBI DE NATURALEZA RÚSTICA	8.011,13 €	0,00 €	0,00 €	0,00 €	145,09 €	7.866,04 €
2015 - 3011 - 11300	IBI DE NATURALEZA URBANA	1.051.696,74 €	0,00 €	0,00 €	0,00 €	55.020,18 €	996.676,56 €
2015 - 3011 - 11500	IMPTO.VEHICULOS DE TRACCION MECANICA	946.803,35 €	0,00 €	124,95 €	8,84 €	30.894,18 €	915.775,38 €
2015 - 3011 - 11600	IMPTO.S.INCREM.VALOR TERR.NAT.URB.	480.936,79 €	0,00 €	0,00 €	0,00 €	2.164,61 €	478.772,18 €
2015 - 3011 - 13000	IAE EMPRESARIALES	628.677,71 €	0,00 €	0,00 €	0,00 €	0,00 €	628.677,71 €
2015 - 3011 - 29000	IMPUESTO SOBRE CONSTRUCCIONES, INST.Y OBRAS	38.203,91 €	0,00 €	0,00 €	0,00 €	0,00 €	38.203,91 €
2015 - 3011 - 30200	SERVICIO DE RECOGIDA DE BASURAS	215.760,88 €	0,00 €	356,02 €	20.996,47 €	3.591,27 €	190.817,12 €
2015 - 3011 - 32300	TASA PRESTACION SS.URBANISTICOS	24.750,14 €	0,00 €	0,00 €	0,00 €	3.024,15 €	21.725,99 €
2015 - 3011 - 32500	EXPEDICION DE DOCUMENTOS	48,35 €	0,00 €	0,00 €	0,00 €	2,85 €	45,50 €
2015 - 3011 - 33100	ENTRADA VEHÍCULOS EN EDIFICIOS	18.717,37 €	-148,75 €	0,00 €	0,00 €	1.928,50 €	16.640,12 €
2015 - 3011 - 33400	CALICATAS Y ZANJAS EN VÍA PÚBLICA	5,42 €	0,00 €	0,00 €	0,00 €	0,00 €	5,42 €
2015 - 3011 - 33500	OCUPACIÓN VÍA PÚBLICA MESAS Y SILLAS	16.356,01 €	0,00 €	0,00 €	0,00 €	300,12 €	16.055,89 €
2015 - 3011 - 33600	RESERVA ESPACIO POR CARGA Y DESCARGA	329,80 €	0,00 €	0,00 €	0,00 €	0,00 €	329,80 €
2015 - 3011 - 33900	CAJEROS AUTOMÁTICOS	1.184,43 €	0,00 €	0,00 €	0,00 €	0,00 €	1.184,43 €
2015 - 3011 - 33901	QUIOSCOS Y CRIST.VÍA PÚBLICA	81,84 €	0,00 €	0,00 €	0,00 €	0,00 €	81,84 €
2015 - 3011 - 33906	TASA UPAS Ocupacion Materiales, Mercancias, Vallas	413,10 €	0,00 €	0,00 €	0,00 €	0,00 €	413,10 €
2015 - 3011 - 38900	REINTEGROS DE PRESUPUESTOS CERRADOS	2.140,00 €	0,00 €	0,00 €	0,00 €	0,00 €	2.140,00 €
2015 - 3011 - 39110	SANCIONES INSPECCIÓN RENTAS	91.992,65 €	0,00 €	0,00 €	0,00 €	467,99 €	91.524,66 €
2015 - 3011 - 39900	OTROS INGRESOS DIVERSOS RECURSOS EVENTUA	2.351,31 €	0,00 €	0,00 €	0,00 €	0,00 €	2.351,31 €
2015 - 3011 - 39902	SERVICIOS ESPECIALES	76,29 €	0,00 €	0,00 €	0,00 €	0,00 €	76,29 €
2015 - 3013 - 33903	O.TASAS POR UTILIZACIÓN PRIVATIVA DOMINI	238.454,86 €	0,00 €	0,00 €	0,00 €	0,00 €	238.454,86 €
2015 - 3031 - 32600	TASA POR RETIRADA DE VEHÍCULOS	4.043,78 €	0,00 €	0,00 €	0,00 €	0,00 €	4.043,78 €
2015 - 3031 - 39120	MULTAS DE TRAFICO	475.266,70 €	0,00 €	0,00 €	590,00 €	30.211,07 €	444.465,63 €
2015 - 4021 - 33905	TASA UPAS MERCADILLOS Y RASTRILLOS	998,40 €	0,00 €	0,00 €	0,00 €	124,80 €	873,60 €
2016 - 1023 - 39913	SUBARRIENDO VIVIENDAS IVIMA	15.756,77 €	0,00 €	0,00 €	0,00 €	197,49 €	15.559,28 €
2016 - 2011 - 39192	SANCIONES ADMINISTRATIVAS	733.788,32 €	0,00 €	0,00 €	0,00 €	18.452,99 €	715.335,33 €
2016 - 2011 - 55200	CANON DERECHO DE SUPERFICIE CON CONTRAP.	36.290,35 €	0,00 €	0,00 €	0,00 €	0,00 €	36.290,35 €
2016 - 3011 - 11200	IBI DE NATURALEZA RÚSTICA	4.918,16 €	0,00 €	0,00 €	0,00 €	595,39 €	4.322,77 €
2016 - 3011 - 11300	IBI DE NATURALEZA URBANA	1.038.359,09 €	0,00 €	0,00 €	0,00 €	56.114,11 €	982.244,98 €
2016 - 3011 - 11500	IMPTO.VEHICULOS DE TRACCION MECANICA	988.995,52 €	0,00 €	0,00 €	8,84 €	36.677,86 €	952.308,82 €

Memoria anual

Apartado 24.2. Información presupuestaria. Ejercicios cerrados

2.a) Presupuesto de ingresos, derechos a cobrar de presupuestos cerrados. Derechos pendientes de cobro totales

Aplicación presupuestaria	Descripción	Derechos pendientes de cobro a 1 de enero	Modificaciones saldo inicial	Derechos anulados	Derechos cancelados	Recaudación	Derechos pendientes de cobro a 31 de diciembre
2016 - 3011 - 11600	IMPTO.S.INCREM.VALOR TERR.NAT.URB.	454.553,46 €	0,00 €	2.596,08 €	0,00 €	1.697,14 €	450.260,24 €
2016 - 3011 - 13000	IAE EMPRESARIALES	587.877,87 €	0,00 €	0,00 €	0,00 €	23.273,00 €	564.604,87 €
2016 - 3011 - 29000	IMPUESTO SOBRE CONSTRUCCIONES, INST.Y OBRAS	2.327,07 €	0,00 €	0,00 €	0,00 €	0,00 €	2.327,07 €
2016 - 3011 - 30200	SERVICIO DE RECOGIDA DE BASURAS	236.598,42 €	0,00 €	436,04 €	25.146,52 €	4.977,59 €	206.038,27 €
2016 - 3011 - 32300	TASA PRESTACION SS.URBANISTICOS	15.929,11 €	0,00 €	0,00 €	0,00 €	2.802,55 €	13.126,56 €
2016 - 3011 - 32500	EXPEDICION DE DOCUMENTOS	117,40 €	0,00 €	0,00 €	0,00 €	37,00 €	80,40 €
2016 - 3011 - 33100	ENTRADA VEHÍCULOS EN EDIFICIOS	18.576,63 €	-148,75 €	0,00 €	0,00 €	129,26 €	18.298,62 €
2016 - 3011 - 33200	TASA POR U.PRIVATIVA EMPRESAS DE SUMINISTROS	16.811,12 €	0,00 €	0,00 €	0,00 €	0,00 €	16.811,12 €
2016 - 3011 - 33500	OCUPACIÓN VÍA PÚBLICA MESAS Y SILLAS	9.482,83 €	0,00 €	0,00 €	0,00 €	0,00 €	9.482,83 €
2016 - 3011 - 33901	QUIOSCOS Y CRIST.VÍA PÚBLICA	81,84 €	0,00 €	0,00 €	0,00 €	0,00 €	81,84 €
2016 - 3011 - 33903	O.TASAS POR UTILIZACIÓN PRIVATIVA DOMINIO PCO.	39.247,84 €	0,00 €	0,00 €	0,00 €	0,00 €	39.247,84 €
2016 - 3011 - 39110	SANCIONES INSPECCIÓN RENTAS	157.673,95 €	0,00 €	0,00 €	0,00 €	64,58 €	157.609,37 €
2016 - 3011 - 39900	OTROS INGRESOS DIVERSOS RECURSOS EVENTUA	2.919,64 €	0,00 €	0,00 €	0,00 €	0,00 €	2.919,64 €
2016 - 3011 - 39925	OTROS INGRESOS DIVERSOS. DAÑOS Y PERJUIC	18.260,64 €	0,00 €	0,00 €	0,00 €	0,00 €	18.260,64 €
2016 - 3031 - 39120	MULTAS DE TRAFICO	429.240,69 €	0,00 €	200,00 €	79,00 €	30.009,26 €	398.952,43 €
2016 - 4021 - 33905	TASA UPAS MERCADILLOS Y RASTRILLOS	721,34 €	0,00 €	0,00 €	0,00 €	0,00 €	721,34 €
2017 - 1023 - 39913	SUBARRIENDO VIVIENDAS IVIMA	17.009,10 €	0,00 €	0,00 €	0,00 €	374,69 €	16.634,41 €
2017 - 2011 - 39191	SANCIONES URBANÍSTICAS	9.550,92 €	0,00 €	0,00 €	0,00 €	0,00 €	9.550,92 €
2017 - 2011 - 39192	SANCIONES ADMINISTRATIVAS	913.540,65 €	0,00 €	0,00 €	301,00 €	17.524,64 €	895.715,01 €
2017 - 3011 - 11200	IBI DE NATURALEZA RÚSTICA	6.510,54 €	0,00 €	0,00 €	0,00 €	1.971,23 €	4.539,31 €
2017 - 3011 - 11300	IBI DE NATURALEZA URBANA	1.085.580,98 €	-632,13 €	0,00 €	0,00 €	90.045,99 €	994.902,86 €
2017 - 3011 - 11500	IMPTO.VEHICULOS DE TRACCION MECANICA	1.065.085,40 €	0,00 €	279,24 €	8,84 €	52.318,35 €	1.012.478,97 €
2017 - 3011 - 11600	IMPTO.S.INCREM.VALOR TERR.NAT.URB.	318.420,70 €	0,00 €	2.214,09 €	0,00 €	4.685,60 €	311.521,01 €
2017 - 3011 - 13000	IAE EMPRESARIALES	531.410,38 €	0,00 €	0,00 €	0,00 €	641,96 €	530.768,42 €
2017 - 3011 - 29000	IMPUESTO SOBRE CONSTRUCCIONES, INST.Y OBRAS	63.411,19 €	0,00 €	0,00 €	0,00 €	7.773,65 €	55.637,54 €
2017 - 3011 - 30200	SERVICIO DE RECOGIDA DE BASURAS	189.061,70 €	-232,77 €	955,80 €	29.072,01 €	8.845,82 €	149.955,30 €
2017 - 3011 - 32300	TASA PRESTACION SS.URBANISTICOS	18.273,13 €	0,00 €	0,00 €	0,00 €	0,00 €	18.273,13 €
2017 - 3011 - 33100	ENTRADA VEHÍCULOS EN EDIFICIOS	22.821,10 €	-148,75 €	0,00 €	0,00 €	1.189,68 €	21.482,67 €
2017 - 3011 - 33500	OCUPACIÓN VÍA PÚBLICA MESAS Y SILLAS	14.676,38 €	0,00 €	0,00 €	0,00 €	43,44 €	14.632,94 €
2017 - 3011 - 33901	QUIOSCOS Y CRIST.VÍA PÚBLICA	81,84 €	0,00 €	0,00 €	0,00 €	0,00 €	81,84 €
2017 - 3011 - 38900	REINTEGROS DE PRESUPUESTOS CERRADOS	1.646,25 €	0,00 €	0,00 €	0,00 €	1.048,60 €	597,65 €
2017 - 3011 - 39000	COSTAS PROCESALES	6.486,94 €	0,00 €	0,00 €	0,00 €	0,00 €	6.486,94 €
2017 - 3011 - 39110	SANCIONES INSPECCIÓN RENTAS	232.357,85 €	0,00 €	0,00 €	0,00 €	0,00 €	232.357,85 €
2017 - 3011 - 39900	OTROS INGRESOS DIVERSOS RECURSOS EVENTUA	252,80 €	0,00 €	0,00 €	0,00 €	0,00 €	252,80 €
2017 - 3031 - 39120	MULTAS DE TRAFICO	455.498,99 €	0,00 €	0,00 €	725,28 €	28.607,49 €	426.166,22 €
2017 - 4021 - 33905	TASA UPAS MERCADILLOS Y RASTRILLOS	218,32 €	0,00 €	0,00 €	0,00 €	218,32 €	0,00 €
2017 - 4021 - 34105	PRECIO PCO.CENTRO DE PROTECCION ANIMAL	74,00 €	0,00 €	0,00 €	0,00 €	0,00 €	74,00 €

Memoria anual

Apartado 24.2. Información presupuestaria. Ejercicios cerrados

2.a) Presupuesto de ingresos, derechos a cobrar de presupuestos cerrados. Derechos pendientes de cobro totales

Aplicación presupuestaria	Descripción	Derechos pendientes de cobro a 1 de enero	Modificaciones saldo inicial	Derechos anulados	Derechos cancelados	Recaudación	Derechos pendientes de cobro a 31 de diciembre
2018 - 1023 - 39913	SUBARRIENDO VIVIENDAS IVIMA	16.446,11 €	0,00 €	0,00 €	0,00 €	239,57 €	16.206,54 €
2018 - 2011 - 39191	SANCIONES URBANÍSTICAS	100,00 €	0,00 €	0,00 €	0,00 €	0,00 €	100,00 €
2018 - 2011 - 39192	SANCIONES ADMINISTRATIVAS	740.357,41 €	0,00 €	0,00 €	0,00 €	17.348,53 €	723.008,88 €
2018 - 3011 - 11200	IBI DE NATURALEZA RÚSTICA	11.908,25 €	0,00 €	0,00 €	0,00 €	453,28 €	11.454,97 €
2018 - 3011 - 11300	IBI DE NATURALEZA URBANA	1.261.814,04 €	-788,57 €	0,00 €	0,00 €	117.651,11 €	1.143.374,36 €
2018 - 3011 - 11500	IMPTO.VEHICULOS DE TRACCION MECANICA	1.134.671,78 €	0,00 €	140,28 €	6,63 €	73.234,57 €	1.061.290,30 €
2018 - 3011 - 11600	IMPTO.S.INCREM.VALOR TERR.NAT.URB.	112.695,33 €	0,00 €	10.949,80 €	0,00 €	0,00 €	101.745,53 €
2018 - 3011 - 13000	IAE EMPRESARIALES	484.737,85 €	0,00 €	43.759,09 €	0,00 €	13.401,43 €	427.577,33 €
2018 - 3011 - 29000	IMPUESTO SOBRE CONSTRUCCIONES, INST.Y OBRAS	85.353,90 €	0,00 €	4.569,91 €	0,00 €	0,00 €	80.783,99 €
2018 - 3011 - 30200	SERVICIO DE RECOGIDA DE BASURAS	194.209,89 €	-749,68 €	1.228,58 €	30.242,95 €	9.607,51 €	152.381,17 €
2018 - 3011 - 32300	TASA PRESTACION SS.URBANISTICOS	24.709,09 €	0,00 €	1.111,83 €	0,00 €	360,80 €	23.236,46 €
2018 - 3011 - 32500	EXPEDICION DE DOCUMENTOS	0,50 €	0,00 €	0,00 €	0,00 €	0,00 €	0,50 €
2018 - 3011 - 33100	ENTRADA VEHÍCULOS EN EDIFICIOS	23.621,06 €	-148,75 €	0,00 €	0,00 €	1.413,53 €	22.058,78 €
2018 - 3011 - 33500	OCUPACIÓN VÍA PÚBLICA MESAS Y SILLAS	2.298,45 €	0,00 €	0,00 €	0,00 €	89,07 €	2.209,38 €
2018 - 3011 - 33600	RESERVA ESPACIO POR CARGA Y DESCARGA	192,96 €	0,00 €	0,00 €	0,00 €	0,00 €	192,96 €
2018 - 3011 - 33901	QUIOSCOS Y CRIST.VÍA PÚBLICA	71,92 €	0,00 €	0,00 €	0,00 €	0,00 €	71,92 €
2018 - 3011 - 33906	TASA UPAS Ocupacion Materiales, Mercancias, Vallas	2.135,26 €	0,00 €	0,00 €	0,00 €	0,00 €	2.135,26 €
2018 - 3011 - 38900	REINTEGROS DE PRESUPUESTOS CERRADOS	44,52 €	0,00 €	0,00 €	0,00 €	20,23 €	24,29 €
2018 - 3011 - 39110	SANCIONES INSPECCIÓN RENTAS	159.810,97 €	0,00 €	27.806,64 €	0,00 €	208,26 €	131.796,07 €
2018 - 3011 - 39901	REPERCUSIÓN GASTOS POR FACTURAS RECIBIDAS	5.530,00 €	0,00 €	0,00 €	0,00 €	0,00 €	5.530,00 €
2018 - 3031 - 39120	MULTAS DE TRAFICO	493.789,62 €	0,00 €	0,00 €	0,00 €	36.483,46 €	457.306,16 €
2018 - 4021 - 33905	TASA UPAS MERCADILLOS Y RASTRILLOS	1.416,66 €	0,00 €	0,00 €	0,00 €	585,09 €	831,57 €
2018 - 4021 - 34105	PRECIO PCO.CENTRO DE PROTECCION ANIMAL	1.319,65 €	0,00 €	0,00 €	0,00 €	0,00 €	1.319,65 €
2019 - 1023 - 39913	SUBARRIENDO VIVIENDAS IVIMA	18.666,68 €	0,00 €	0,00 €	0,00 €	0,00 €	18.666,68 €
2019 - 2011 - 39191	SANCIONES URBANÍSTICAS	6.211,20 €	0,00 €	0,00 €	0,00 €	0,00 €	6.211,20 €
2019 - 2011 - 39192	SANCIONES ADMINISTRATIVAS	630.408,34 €	0,00 €	0,00 €	0,00 €	14.970,53 €	615.437,81 €
2019 - 3011 - 11200	IBI DE NATURALEZA RÚSTICA	6.270,11 €	0,00 €	0,00 €	0,00 €	651,42 €	5.618,69 €
2019 - 3011 - 11300	IBI DE NATURALEZA URBANA	1.350.616,16 €	-1.298,88 €	2.189,14 €	42,37 €	220.878,12 €	1.126.207,65 €
2019 - 3011 - 11500	IMPTO.VEHICULOS DE TRACCION MECANICA	1.239.777,05 €	0,00 €	345,32 €	6,63 €	107.165,24 €	1.132.259,86 €
2019 - 3011 - 11600	IMPTO.S.INCREM.VALOR TERR.NAT.URB.	213.121,13 €	0,00 €	16.499,94 €	0,00 €	11.206,36 €	185.414,83 €
2019 - 3011 - 13000	IAE EMPRESARIALES	595.608,90 €	0,00 €	0,00 €	0,00 €	24.813,08 €	570.795,82 €
2019 - 3011 - 29000	IMPUESTO SOBRE CONSTRUCCIONES, INST.Y OBRAS	91.517,38 €	0,00 €	9.997,30 €	0,00 €	271,35 €	81.248,73 €
2019 - 3011 - 30200	SERVICIO DE RECOGIDA DE BASURAS	166.079,51 €	-1.241,87 €	1.308,43 €	29.012,40 €	13.142,72 €	121.374,09 €
2019 - 3011 - 32300	TASA PRESTACION SS.URBANISTICOS	24.653,60 €	0,00 €	0,00 €	0,00 €	75,30 €	24.578,30 €
2019 - 3011 - 33100	ENTRADA VEHÍCULOS EN EDIFICIOS	25.853,14 €	-148,75 €	0,00 €	0,00 €	3.088,36 €	22.616,03 €
2019 - 3011 - 33500	OCUPACIÓN VÍA PÚBLICA MESAS Y SILLAS	3.700,15 €	0,00 €	0,00 €	0,00 €	0,00 €	3.700,15 €
2019 - 3011 - 33900	CAJEROS AUTOMÁTICOS	1.184,43 €	0,00 €	0,00 €	0,00 €	0,00 €	1.184,43 €

Memoria anual

Apartado 24.2. Información presupuestaria. Ejercicios cerrados

2.a) Presupuesto de ingresos, derechos a cobrar de presupuestos cerrados. Derechos pendientes de cobro totales

Aplicación presupuestaria	Descripción	Derechos pendientes de cobro a 1 de enero	Modificaciones saldo inicial	Derechos anulados	Derechos cancelados	Recaudación	Derechos pendientes de cobro a 31 de diciembre
2019 - 3011 - 33901	QUIOSCOS Y CRIST.VÍA PÚBLICA	62,00 €	0,00 €	0,00 €	0,00 €	0,00 €	62,00 €
2019 - 3011 - 39000	COSTAS PROCESALES	12.120,36 €	0,00 €	0,00 €	0,00 €	0,00 €	12.120,36 €
2019 - 3011 - 39110	SANCIONES INSPECCIÓN RENTAS	238.884,02 €	0,00 €	30.875,78 €	0,00 €	0,00 €	208.008,24 €
2019 - 3011 - 39900	OTROS INGRESOS DIVERSOS RECURSOS EVENTUA	180,00 €	0,00 €	0,00 €	0,00 €	0,00 €	180,00 €
2019 - 3031 - 39120	MULTAS DE TRAFICO	422.147,29 €	0,00 €	0,00 €	0,00 €	43.642,43 €	378.504,86 €
2019 - 4021 - 33905	TASA UPAS MERCADILLOS Y RASTRILLOS	1.791,53 €	0,00 €	0,00 €	0,00 €	1.042,73 €	748,80 €
2019 - 4021 - 34105	PRECIO PCO.CENTRO DE PROTECCION ANIMAL	354,86 €	0,00 €	0,00 €	0,00 €	0,00 €	354,86 €
2020 - 2000 - 39909	EJECUCIÓN SUBSIDIARIA	282.798,04 €	-282.798,04 €	0,00 €	0,00 €	0,00 €	0,00 €
2020 - 3011 - 11200	IBI DE NATURALEZA RÚSTICA	6.178,89 €	0,00 €	0,00 €	0,00 €	918,20 €	5.260,69 €
2020 - 3011 - 11300	IBI DE NATURALEZA URBANA	1.615.698,42 €	-2.071,96 €	814,99 €	42,26 €	373.036,66 €	1.239.732,55 €
2020 - 3011 - 11500	IMPTO.VEHICULOS DE TRACCION MECANICA	1.546.708,94 €	0,00 €	2.390,84 €	6,63 €	299.032,19 €	1.245.279,28 €
2020 - 3011 - 11600	IMPTO.S.INCREM.VALOR TERR.NAT.URB.	351.665,23 €	0,00 €	14.223,65 €	1.676,45 €	10.628,47 €	325.136,66 €
2020 - 3011 - 13000	IAE EMPRESARIALES	549.797,04 €	0,00 €	1.267,02 €	0,00 €	96.702,06 €	451.827,96 €
2020 - 3011 - 29000	IMPUESTO SOBRE CONSTRUCCIONES, INST.Y OBRAS	183.129,36 €	0,00 €	29.958,02 €	16.961,57 €	636,28 €	135.573,49 €
2020 - 3011 - 30200	SERVICIO DE RECOGIDA DE BASURAS	208.120,33 €	-1.812,84 €	3.329,98 €	31.796,45 €	36.200,78 €	134.980,28 €
2020 - 3011 - 32300	TASA PRESTACION SS.URBANISTICOS	47.554,29 €	0,00 €	0,00 €	0,00 €	20,40 €	47.533,89 €
2020 - 3011 - 33100	ENTRADA VEHÍCULOS EN EDIFICIOS	35.839,72 €	-148,75 €	0,00 €	0,00 €	6.415,75 €	29.275,22 €
2020 - 3011 - 33500	OCUPACIÓN VÍA PÚBLICA MESAS Y SILLAS	12,85 €	0,00 €	0,00 €	0,00 €	0,00 €	12,85 €
2020 - 3011 - 33900	CAJEROS AUTOMÁTICOS	9.475,44 €	0,00 €	0,00 €	0,00 €	9.475,44 €	0,00 €
2020 - 3011 - 33901	QUIOSCOS Y CRIST.VÍA PÚBLICA	83,24 €	0,00 €	0,00 €	0,00 €	21,24 €	62,00 €
2020 - 3011 - 38900	REINTEGROS DE PRESUPUESTOS CERRADOS	1.785,04 €	0,00 €	0,00 €	0,00 €	1.475,05 €	309,99 €
2020 - 3011 - 39000	COSTAS PROCESALES	18.165,62 €	0,00 €	0,00 €	0,00 €	0,00 €	18.165,62 €
2020 - 3011 - 39110	SANCIONES INSPECCIÓN RENTAS	200.437,42 €	0,00 €	57.683,93 €	3.128,89 €	3.267,41 €	136.357,19 €
2020 - 3011 - 39192	SANCIONES ADMINISTRATIVAS	670.391,60 €	0,00 €	0,00 €	0,00 €	14.635,37 €	655.756,23 €
2020 - 3011 - 39925	OTROS INGRESOS DIVERSOS. DAÑOS Y PERJUIC	2.160,45 €	0,00 €	0,00 €	0,00 €	300,01 €	1.860,44 €
2020 - 4021 - 34105	PRECIO PCO.CENTRO DE PROTECCION ANIMAL	114,45 €	0,00 €	0,00 €	0,00 €	0,00 €	114,45 €
2020 - 5041 - 33905	TASA UPAS MERCADILLOS Y RASTRILLOS	1.554,25 €	0,00 €	0,00 €	0,00 €	1.045,63 €	508,62 €
2020 - 5051 - 39120	MULTAS DE TRAFICO	328.793,07 €	0,00 €	0,00 €	0,00 €	59.031,50 €	269.761,57 €
2021 - 2000 - 55000	CONCESIONES ADMINISTRATIVAS CON CONTRAPR	32.891,20 €	0,00 €	0,00 €	0,00 €	32.891,20 €	0,00 €
2021 - 2021 - 34911	CONVENIO ECOEMBES-RECOGIDA SELECTIVA	550.498,65 €	0,00 €	0,00 €	0,00 €	530.081,66 €	20.416,99 €
2021 - 2021 - 54901	OTRAS RENTAS DE BIENES INMUEBLES	80.207,94 €	0,00 €	0,00 €	0,00 €	80.207,94 €	0,00 €
2021 - 3011 - 11200	IBI DE NATURALEZA RÚSTICA	9.897,84 €	0,00 €	1,66 €	0,00 €	3.548,72 €	6.347,46 €
2021 - 3011 - 11300	IBI DE NATURALEZA URBANA	3.669.751,59 €	-2.342,43 €	90.461,14 €	180,36 €	2.126.057,07 €	1.450.710,59 €
2021 - 3011 - 11500	IMPTO.VEHICULOS DE TRACCION MECANICA	1.894.751,01 €	0,00 €	8.816,60 €	263,01 €	563.441,05 €	1.322.230,35 €
2021 - 3011 - 11600	IMPTO.S.INCREM.VALOR TERR.NAT.URB.	605.017,75 €	0,00 €	81.487,25 €	5.332,01 €	41.012,55 €	477.185,94 €
2021 - 3011 - 13000	IAE EMPRESARIALES	1.156.173,25 €	-8.138,67 €	1.727,28 €	0,00 €	581.898,20 €	564.409,10 €
2021 - 3011 - 29000	IMPUESTO SOBRE CONSTRUCCIONES, INST.Y OBRAS	156.191,36 €	0,00 €	57.917,58 €	33.014,12 €	30.549,12 €	34.710,54 €

Memoria anual

Apartado 24.2. Información presupuestaria. Ejercicios cerrados

2.a) Presupuesto de ingresos, derechos a cobrar de presupuestos cerrados. Derechos pendientes de cobro totales

Aplicación presupuestaria	Descripción	Derechos pendientes de cobro a 1 de enero	Modificaciones saldo inicial	Derechos anulados	Derechos cancelados	Recaudación	Derechos pendientes de cobro a 31 de diciembre
2021 - 3011 - 30200	SERVICIO DE RECOGIDA DE BASURAS	312.916,65 €	-2.778,27 €	6.644,63 €	33.028,41 €	124.587,73 €	145.877,61 €
2021 - 3011 - 32300	TASA PRESTACION SS.URBANISTICOS	10.189,09 €	0,00 €	0,00 €	0,00 €	10.007,34 €	181,75 €
2021 - 3011 - 33100	ENTRADA VEHÍCULOS EN EDIFICIOS	48.337,13 €	-148,75 €	176,17 €	109,38 €	15.228,09 €	32.674,74 €
2021 - 3011 - 33200	TASA POR U.PRIVATIVA EMPRESAS DE SUMINISTROS	173.905,20 €	0,00 €	0,00 €	973,78 €	172.657,26 €	274,16 €
2021 - 3011 - 33500	OCUPACIÓN VÍA PÚBLICA MESAS Y SILLAS	18.635,05 €	0,00 €	0,00 €	0,00 €	12.521,17 €	6.113,88 €
2021 - 3011 - 33900	CAJEROS AUTOMÁTICOS	4.737,72 €	0,00 €	0,00 €	0,00 €	0,00 €	4.737,72 €
2021 - 3011 - 33901	QUIOSCOS Y CRIST.VÍA PÚBLICA	486,71 €	0,00 €	0,00 €	0,00 €	424,71 €	62,00 €
2021 - 3011 - 33906	TASA UPAS Ocupacion Materiales, Mercancias, Vallas	4.268,78 €	-2.542,96 €	0,00 €	0,00 €	1.553,26 €	172,56 €
2021 - 3011 - 38900	REINTEGROS DE PRESUPUESTOS CERRADOS	1.125,07 €	0,00 €	0,00 €	0,00 €	285,25 €	839,82 €
2021 - 3011 - 39000	COSTAS PROCESALES	2.200,00 €	0,00 €	0,00 €	0,00 €	1.000,00 €	1.200,00 €
2021 - 3011 - 39110	SANCIONES INSPECCIÓN RENTAS	204.725,27 €	0,00 €	2.459,30 €	8.754,05 €	16.703,59 €	176.808,33 €
2021 - 3011 - 39192	SANCIONES ADMINISTRATIVAS	981.516,60 €	0,00 €	0,00 €	0,00 €	106.139,62 €	875.376,98 €
2021 - 3011 - 39193	SANCIONES ADMINISTRATIVAS	2.400,80 €	0,00 €	0,00 €	0,00 €	2.400,80 €	0,00 €
2021 - 3011 - 39300	INTERESES DE DEMORA	77,77 €	0,00 €	0,00 €	0,00 €	77,77 €	0,00 €
2021 - 4061 - 55500	CANON CLUB DE BALONCESTO	20.000,00 €	0,00 €	0,00 €	0,00 €	20.000,00 €	0,00 €
2021 - 5041 - 33905	TASA UPAS MERCADILLOS Y RASTRILLOS	28.303,75 €	-374,40 €	14,98 €	0,00 €	24.696,01 €	3.218,36 €
2021 - 5051 - 32600	TASA POR RETIRADA DE VEHÍCULOS	96,73 €	0,00 €	0,00 €	0,00 €	0,00 €	96,73 €
2021 - 5051 - 39120	MULTAS DE TRAFICO	391.806,67 €	0,00 €	680,00 €	0,00 €	112.093,54 €	279.033,13 €
2021 - 6031 - 39913	SUBARRIENDO VIVIENDAS IVIMA	16.313,36 €	0,00 €	0,00 €	0,00 €	34,39 €	16.278,97 €
2021 - 6031 - 55500	APROVECHAMIENTOS ESPECIALES CON CONTRAPRESTACIÓN	8.549,27 €	0,00 €	0,00 €	0,00 €	8.549,27 €	0,00 €
Total		**66.351.788,37 €**	**-308.844,72 €**	**590.584,56 €**	**350.461,54 €**	**7.278.766,71 €**	**57.823.130,84 €**

Apartado 24.2. Información presupuestaria. Ejercicios cerrados

2.b) Presupuesto de ingresos, derechos a cobrar de presupuestos cerrados. Derechos anulados

Aplicación presupuestaria	Descripción	Anulación de liquidaciones	Aplazamiento y fraccionamiento	Total derechos anulados
2009 - 3011 - 11500	IMPTO.VEHICULOS DE TRACCION MECANICA	85,31 €	0,00 €	85,31 €
2010 - 3011 - 29000	IMPUESTO SOBRE CONSTRUCCIONES, INST.Y OBRAS	26.521,44 €	0,00 €	26.521,44 €
2010 - 3011 - 30300	RECOGIDA RESIDUOS SOLIDOS	18,29 €	0,00 €	18,29 €
2010 - 3011 - 32300	TASA PRESTACION SS.URBANISTICOS	43.597,60 €	0,00 €	43.597,60 €
2011 - 3011 - 11500	IMPTO.VEHICULOS DE TRACCION MECANICA	105,80 €	0,00 €	105,80 €
2011 - 3011 - 30200	SERVICIO DE RECOGIDA DE BASURAS	74,42 €	0,00 €	74,42 €
2012 - 3011 - 29000	IMPUESTO SOBRE CONSTRUCCIONES, INST.Y OBRAS	1.064,49 €	0,00 €	1.064,49 €
2012 - 3011 - 30200	SERVICIO DE RECOGIDA DE BASURAS	77,22 €	0,00 €	77,22 €
2012 - 3011 - 32300	TASA PRESTACION SS.URBANISTICOS	543,15 €	0,00 €	543,15 €
2013 - 3011 - 30200	SERVICIO DE RECOGIDA DE BASURAS	79,85 €	0,00 €	79,85 €
2013 - 3011 - 39110	SANCIONES INSPECCIÓN RENTAS	188,81 €	0,00 €	188,81 €
2014 - 3011 - 30200	SERVICIO DE RECOGIDA DE BASURAS	228,90 €	0,00 €	228,90 €
2015 - 3011 - 11500	IMPTO.VEHICULOS DE TRACCION MECANICA	124,95 €	0,00 €	124,95 €
2015 - 3011 - 30200	SERVICIO DE RECOGIDA DE BASURAS	356,02 €	0,00 €	356,02 €
2016 - 3011 - 11600	IMPTO.S.INCREM.VALOR TERR.NAT.URB.	2.596,08 €	0,00 €	2.596,08 €
2016 - 3011 - 30200	SERVICIO DE RECOGIDA DE BASURAS	436,04 €	0,00 €	436,04 €
2016 - 3031 - 39120	MULTAS DE TRAFICO	200,00 €	0,00 €	200,00 €
2017 - 3011 - 11500	IMPTO.VEHICULOS DE TRACCION MECANICA	279,24 €	0,00 €	279,24 €
2017 - 3011 - 11600	IMPTO.S.INCREM.VALOR TERR.NAT.URB.	2.214,09 €	0,00 €	2.214,09 €
2017 - 3011 - 30200	SERVICIO DE RECOGIDA DE BASURAS	955,80 €	0,00 €	955,80 €
2018 - 3011 - 11500	IMPTO.VEHICULOS DE TRACCION MECANICA	140,28 €	0,00 €	140,28 €
2018 - 3011 - 11600	IMPTO.S.INCREM.VALOR TERR.NAT.URB.	10.949,80 €	0,00 €	10.949,80 €
2018 - 3011 - 13000	IAE EMPRESARIALES	43.759,09 €	0,00 €	43.759,09 €
2018 - 3011 - 29000	IMPUESTO SOBRE CONSTRUCCIONES, INST.Y OBRAS	4.569,91 €	0,00 €	4.569,91 €
2018 - 3011 - 30200	SERVICIO DE RECOGIDA DE BASURAS	1.228,58 €	0,00 €	1.228,58 €
2018 - 3011 - 32300	TASA PRESTACION SS.URBANISTICOS	1.111,83 €	0,00 €	1.111,83 €
2018 - 3011 - 39110	SANCIONES INSPECCIÓN RENTAS	27.806,64 €	0,00 €	27.806,64 €
2019 - 3011 - 11300	IBI DE NATURALEZA URBANA	2.189,14 €	0,00 €	2.189,14 €
2019 - 3011 - 11500	IMPTO.VEHICULOS DE TRACCION MECANICA	345,32 €	0,00 €	345,32 €
2019 - 3011 - 11600	IMPTO.S.INCREM.VALOR TERR.NAT.URB.	16.499,94 €	0,00 €	16.499,94 €
2019 - 3011 - 29000	IMPUESTO SOBRE CONSTRUCCIONES, INST.Y OBRAS	9.997,30 €	0,00 €	9.997,30 €
2019 - 3011 - 30200	SERVICIO DE RECOGIDA DE BASURAS	1.308,43 €	0,00 €	1.308,43 €
2019 - 3011 - 39110	SANCIONES INSPECCIÓN RENTAS	30.875,78 €	0,00 €	30.875,78 €
2020 - 3011 - 11300	IBI DE NATURALEZA URBANA	814,99 €	0,00 €	814,99 €
2020 - 3011 - 11500	IMPTO.VEHICULOS DE TRACCION MECANICA	2.390,84 €	0,00 €	2.390,84 €

Memoria anual

Apartado 24.2. Información presupuestaria. Ejercicios cerrados

2.b) Presupuesto de ingresos, derechos a cobrar de presupuestos cerrados. Derechos anulados

Aplicación presupuestaria	Descripción	Anulación de liquidaciones	Aplazamiento y fraccionamiento	Total derechos anulados
2020 - 3011 - 11600	IMPTO.S.INCREM.VALOR TERR.NAT.URB.	14.223,65 €	0,00 €	14.223,65 €
2020 - 3011 - 13000	IAE EMPRESARIALES	1.267,02 €	0,00 €	1.267,02 €
2020 - 3011 - 29000	IMPUESTO SOBRE CONSTRUCCIONES, INST.Y OBRAS	29.958,02 €	0,00 €	29.958,02 €
2020 - 3011 - 30200	SERVICIO DE RECOGIDA DE BASURAS	3.329,98 €	0,00 €	3.329,98 €
2020 - 3011 - 39110	SANCIONES INSPECCIÓN RENTAS	57.683,93 €	0,00 €	57.683,93 €
2021 - 3011 - 11200	IBI DE NATURALEZA RÚSTICA	1,66 €	0,00 €	1,66 €
2021 - 3011 - 11300	IBI DE NATURALEZA URBANA	90.461,14 €	0,00 €	90.461,14 €
2021 - 3011 - 11500	IMPTO.VEHICULOS DE TRACCION MECANICA	8.816,60 €	0,00 €	8.816,60 €
2021 - 3011 - 11600	IMPTO.S.INCREM.VALOR TERR.NAT.URB.	81.487,25 €	0,00 €	81.487,25 €
2021 - 3011 - 13000	IAE EMPRESARIALES	1.727,28 €	0,00 €	1.727,28 €
2021 - 3011 - 29000	IMPUESTO SOBRE CONSTRUCCIONES, INST.Y OBRAS	57.917,58 €	0,00 €	57.917,58 €
2021 - 3011 - 30200	SERVICIO DE RECOGIDA DE BASURAS	6.644,63 €	0,00 €	6.644,63 €
2021 - 3011 - 33100	ENTRADA VEHÍCULOS EN EDIFICIOS	176,17 €	0,00 €	176,17 €
2021 - 3011 - 39110	SANCIONES INSPECCIÓN RENTAS	2.459,30 €	0,00 €	2.459,30 €
2021 - 5041 - 33905	TASA UPAS MERCADILLOS Y RASTRILLOS	14,98 €	0,00 €	14,98 €
2021 - 5051 - 39120	MULTAS DE TRAFICO	680,00 €	0,00 €	680,00 €
Total		**590.584,56 €**	**0,00 €**	**590.584,56 €**

Apartado 24.2. Información presupuestaria. Ejercicios cerrados

2.c) Presupuesto de ingresos, derechos a cobrar de presupuestos cerrados. Derechos cancelados

Aplicación presupuestaria	Descripción	Cobros en especie	Insolvencias	Prescripciones	Otras causas	Total derechos cancelados
2001 - 3011 - 30300	BASURA (RECOGIDA RESIDUOS SOLIDOS)	0.00 €	117.62 €	0,00 €	0,00 €	117,62 €
2002 - 3011 - 30300	BASURA (RECOGIDA RESIDUOS SOLIDOS)	0.00 €	248.22 €	0,00 €	0,00 €	248,22 €
2003 - 3011 - 30300	BASURA (RECOGIDA RESIDUOS SOLIDOS)	0.00 €	184.80 €	0,00 €	0,00 €	184,80 €
2004 - 3011 - 30300	BASURA (RECOGIDA RESIDUOS SOLIDOS)	0.00 €	435.40 €	0,00 €	0,00 €	435,40 €
2005 - 3011 - 30300	BASURA (RECOGIDA RESIDUOS SOLIDOS)	0.00 €	679.30 €	0,00 €	0,00 €	679,30 €
2006 - 3011 - 30300	RECOGIDA RESIDUOS SOLIDOS	0.00 €	1114.01 €	0,00 €	0,00 €	1.114,01 €
2007 - 3011 - 11500	IMPTO.VEHICULOS DE TRACCION MECANICA	0.00 €	0.00 €	64,08 €	0,00 €	64,08 €
2007 - 3011 - 30300	RECOGIDA RESIDUOS SOLIDOS	0.00 €	3699.14 €	0,00 €	0,00 €	3.699,14 €
2008 - 3011 - 30300	RECOGIDA RESIDUOS SOLIDOS	0.00 €	4770.14 €	0,00 €	0,00 €	4.770,14 €
2009 - 3011 - 11500	IMPTO.VEHICULOS DE TRACCION MECANICA	0.00 €	0.00 €	64,89 €	0,00 €	64,89 €
2009 - 3011 - 30300	RECOGIDA RESIDUOS SOLIDOS	0.00 €	5257.79 €	0,00 €	0,00 €	5.257,79 €
2010 - 3011 - 30300	RECOGIDA RESIDUOS SOLIDOS	0.00 €	7208.61 €	0,00 €	0,00 €	7.208,61 €
2011 - 3011 - 30200	SERVICIO DE RECOGIDA DE BASURAS	0.00 €	8814.61 €	0,00 €	0,00 €	8.814,61 €
2011 - 3031 - 39120	MULTAS DE TRAFICO	0.00 €	0.00 €	885,53 €	0,00 €	885,53 €
2012 - 3011 - 11500	IMPTO.VEHICULOS DE TRACCION MECANICA	0.00 €	8.84 €	0,00 €	0,00 €	8,84 €
2012 - 3011 - 30200	SERVICIO DE RECOGIDA DE BASURAS	0.00 €	12292.98 €	0,00 €	0,00 €	12.292,98 €
2012 - 3031 - 39120	MULTAS DE TRAFICO	0.00 €	0.00 €	200,00 €	0,00 €	200,00 €
2013 - 3011 - 11500	IMPTO.VEHICULOS DE TRACCION MECANICA	0.00 €	8.84 €	0,00 €	0,00 €	8,84 €
2013 - 3011 - 30200	SERVICIO DE RECOGIDA DE BASURAS	0.00 €	15360.71 €	0,00 €	0,00 €	15.360,71 €
2014 - 3011 - 11500	IMPTO.VEHICULOS DE TRACCION MECANICA	0.00 €	8.84 €	68,16 €	0,00 €	77,00 €
2014 - 3011 - 30200	SERVICIO DE RECOGIDA DE BASURAS	0.00 €	17453.88 €	0,00 €	0,00 €	17.453,88 €
2015 - 3011 - 11500	IMPTO.VEHICULOS DE TRACCION MECANICA	0.00 €	8.84 €	0,00 €	0,00 €	8,84 €
2015 - 3011 - 30200	SERVICIO DE RECOGIDA DE BASURAS	0.00 €	20996.47 €	0,00 €	0,00 €	20.996,47 €
2015 - 3031 - 39120	MULTAS DE TRAFICO	0.00 €	500.00 €	90,00 €	0,00 €	590,00 €
2016 - 3011 - 11500	IMPTO.VEHICULOS DE TRACCION MECANICA	0.00 €	8.84 €	0,00 €	0,00 €	8,84 €
2016 - 3011 - 30200	SERVICIO DE RECOGIDA DE BASURAS	0.00 €	25146.52 €	0,00 €	0,00 €	25.146,52 €
2016 - 3031 - 39120	MULTAS DE TRAFICO	0.00 €	0.00 €	79,00 €	0,00 €	79,00 €
2017 - 2011 - 39192	SANCIONES ADMINISTRATIVAS	0.00 €	0.00 €	301,00 €	0,00 €	301,00 €
2017 - 3011 - 11500	IMPTO.VEHICULOS DE TRACCION MECANICA	0.00 €	8.84 €	0,00 €	0,00 €	8,84 €
2017 - 3011 - 30200	SERVICIO DE RECOGIDA DE BASURAS	0.00 €	29072.01 €	0,00 €	0,00 €	29.072,01 €
2017 - 3031 - 39120	MULTAS DE TRAFICO	0.00 €	645.28 €	80,00 €	0,00 €	725,28 €
2018 - 3011 - 11500	IMPTO.VEHICULOS DE TRACCION MECANICA	0.00 €	6.63 €	0,00 €	0,00 €	6,63 €
2018 - 3011 - 30200	SERVICIO DE RECOGIDA DE BASURAS	0.00 €	30242.95 €	0,00 €	0,00 €	30.242,95 €
2019 - 3011 - 11300	IBI DE NATURALEZA URBANA	0.00 €	42.37 €	0,00 €	0,00 €	42,37 €

Memoria anual

Apartado 24.2. Información presupuestaria. Ejercicios cerrados

2.c) Presupuesto de ingresos, derechos a cobrar de presupuestos cerrados. Derechos cancelados

Aplicación presupuestaria	Descripción	Cobros en especie	Insolvencias	Prescripciones	Otras causas	Total derechos cancelados
2019 - 3011 - 11500	IMPTO.VEHICULOS DE TRACCION MECANICA	0.00 €	6.63 €	0,00 €	0,00 €	6,63 €
2019 - 3011 - 30200	SERVICIO DE RECOGIDA DE BASURAS	0.00 €	29012.40 €	0,00 €	0,00 €	29.012,40 €
2020 - 3011 - 11300	IBI DE NATURALEZA URBANA	0.00 €	42.26 €	0,00 €	0,00 €	42,26 €
2020 - 3011 - 11500	IMPTO.VEHICULOS DE TRACCION MECANICA	0.00 €	6.63 €	0,00 €	0,00 €	6,63 €
2020 - 3011 - 11600	IMPTO.S.INCREM.VALOR TERR.NAT.URB.	0.00 €	1676.45 €	0,00 €	0,00 €	1.676,45 €
2020 - 3011 - 29000	IMPUESTO SOBRE CONSTRUCCIONES, INST.Y OBRAS	0.00 €	16961.57 €	0,00 €	0,00 €	16.961,57 €
2020 - 3011 - 30200	SERVICIO DE RECOGIDA DE BASURAS	0.00 €	31796.45 €	0,00 €	0,00 €	31.796,45 €
2020 - 3011 - 39110	SANCIONES INSPECCIÓN RENTAS	0.00 €	3128.89 €	0,00 €	0,00 €	3.128,89 €
2021 - 3011 - 11300	IBI DE NATURALEZA URBANA	0.00 €	180.36 €	0,00 €	0,00 €	180,36 €
2021 - 3011 - 11500	IMPTO.VEHICULOS DE TRACCION MECANICA	0.00 €	263.01 €	0,00 €	0,00 €	263,01 €
2021 - 3011 - 11600	IMPTO.S.INCREM.VALOR TERR.NAT.URB.	0.00 €	5332.01 €	0,00 €	0,00 €	5.332,01 €
2021 - 3011 - 29000	IMPUESTO SOBRE CONSTRUCCIONES, INST.Y OBRAS	0.00 €	33014.12 €	0,00 €	0,00 €	33.014,12 €
2021 - 3011 - 30200	SERVICIO DE RECOGIDA DE BASURAS	0.00 €	33028.41 €	0,00 €	0,00 €	33.028,41 €
2021 - 3011 - 33100	ENTRADA VEHÍCULOS EN EDIFICIOS	0.00 €	109.38 €	0,00 €	0,00 €	109,38 €
2021 - 3011 - 33200	TASA POR U.PRIVATIVA EMPRESAS DE SUMINISTROS	0.00 €	973.78 €	0,00 €	0,00 €	973,78 €
2021 - 3011 - 39110	SANCIONES INSPECCIÓN RENTAS	0.00 €	8754.05 €	0,00 €	0,00 €	8.754,05 €
Total		**0,00 €**	**348.628,88 €**	**1.832,66 €**	**0,00 €**	**350.461,54 €**

Apartado 24.2. Información presupuestaria. Ejercicios cerrados

3. Variación de resultados presupuestarios de ejercicios anteriores

	Total variación derechos	Total variación obligaciones	Variación de resultados presupuestarios de ejercicios anteriores
a) Operaciones corrientes	-1.249.890,82 €	-23.773,02 €	-1.226.117,80 €
b) Operaciones de capital	0.00 €	0.00 €	0.00 €
1. Total variación operaciones no financieras (a+b)	-1.249.890,82 €	-23.773,02 €	-1.226.117,80 €
c) Activos financieros	0,00 €	0,00 €	0,00 €
d) Pasivos financieros	0,00 €	0,00 €	0,00 €
2. Total variación operaciones financieras (c+d)	0,00 €	0,00 €	0,00 €
Total (1+2)	-1.249.890,82 €	-23.773,02 €	-1.226.117,80 €

Memoria anual

Apartado 24.3. Información presupuestaria. Ejercicios posteriores

1. Compromisos de gasto con cargo a presupuestos de ejercicios posteriores

Apartado 24.3. Información presupuestaria. Ejercicios posteriores

1. Compromisos de gasto con cargo a presupuestos de ejercicios posteriores

Aplicación presupuestaria	Descripción	Compromisos de gasto adquiridos con cargo al presupuesto del ejercicio				
		2023.00	2024.00	2025.00	2026.00	Años sucesivos
4051-338-22609	Actividades culturales y deportivas	885.598,71 €	0,00 €	0,00 €	0,00 €	0,00 €
5021-231-22799	Otros trabajos realizados por otras empresas y profesionales	130.625,91 €	5.539,14 €	0,00 €	0,00 €	0,00 €
6011-920-21600	MTO.EQUIPOS PARA PROCESOS DE INFORMACIÓN	28.864,70 €	0,00 €	0,00 €	0,00 €	0,00 €
5031-332-22799	Otros trabajos realizados por otras empresas y profesionales	0,00 €	11.802,99 €	0,00 €	0,00 €	0,00 €
5021-23155-22799	Otros trabajos realizados por otras empresas y profesionales	47.399,28 €	8.913,65 €	0,00 €	0,00 €	0,00 €
6031-338-22609	Actividades culturales y deportivas	39.300,48 €	0,00 €	0,00 €	0,00 €	0,00 €
3011-011-91300	AMORTIZACIÓN DE PRÉSTAMOS	1.296.647,48 €	1.296.647,48 €	1.296.647,48 €	1.296.647,48 €	11.012.332,18 €
5041-311-22799	Otros trabajos realizados por otras empresas y profesionales	402.666,35 €	343.312,20 €	0,00 €	0,00 €	0,00 €
2012-150-21600	MTO.EQUIPOS PARA PROCESOS DE INFORMACIÓN	4.800,01 €	2.485,61 €	0,00 €	0,00 €	0,00 €
6031-231-22610	GASTOS DIVERSOS: ACTIVIDADES MUJER	4.097,39 €	0,00 €	0,00 €	0,00 €	0,00 €
5052-13605-22732	TRAB.EMPRESAS EXTERIOR FORMACIÓN	870,00 €	0,00 €	0,00 €	0,00 €	0,00 €
2000-150-22706	Estudios y trabajos técnicos	529.375,00 €	0,00 €	243.512,50 €	127.050,00 €	105.875,00 €
5021-2312-22799	Otros trabajos realizados por otras empresas y profesionales	38.322,57 €	7.989,91 €	0,00 €	0,00 €	0,00 €
6031-334-22612	GASTOS DIVERSOS: ACTS.CULTURALES	600,00 €	0,00 €	0,00 €	0,00 €	0,00 €
1010-920-22604	Jurídicos, contenciosos	10.599,99 €	0,00 €	0,00 €	0,00 €	0,00 €
5011-23161-22799	Otros trabajos realizados por otras empresas y profesionales	171.259,92 €	64.222,48 €	0,00 €	0,00 €	0,00 €
3051-920-22604	JURIDICOS, CONTENCIOSOS	13.032,71 €	0,00 €	0,00 €	0,00 €	0,00 €
5011-23110-22733	O.T.ESAS.EXT.: AYUDA A DOMICILIO	2.500.000,00 €	2.500.000,00 €	0,00 €	0,00 €	0,00 €
3061-920-48940	SUBVENCIONES EN ESPECIE	10.175,65 €	0,00 €	0,00 €	0,00 €	0,00 €
5011-23107-20200	ARRENDAMIENTOS DE EDIFICIOS Y OTRAS CONSTRUCCIONES	46.797,36 €	0,00 €	0,00 €	0,00 €	0,00 €
4131-231-48031	AYUDAS COMEDOR	191.531,56 €	0,00 €	0,00 €	0,00 €	0,00 €
2012-150-22799	Otros trabajos realizados por otras empresas y profesionales	211.152,67 €	212.791,50 €	9.910,83 €	0,00 €	0,00 €
3052-920-22799	Otros trabajos realizados por otras empresas y profesionales	400,00 €	221,50 €	0,00 €	0,00 €	0,00 €
1012-920-22201	Postales	85.500,00 €	0,00 €	0,00 €	0,00 €	0,00 €
5051-132-22799	Otros trabajos realizados por otras empresas y profesionales	72.213,61 €	26.478,33 €	0,00 €	0,00 €	0,00 €
5031-32306-22799	Otros trabajos realizados por otras empresas y profesionales	3.096.580,89 €	2.183.875,74 €	166.355,75 €	0,00 €	0,00 €
2010-165-22799	Otros trabajos realizados por otras empresas y profesionales	629.037,44 €	376.077,97 €	258.658,35 €	27.389,20 €	0,00 €
5011-231-22735	O.T.E.XTERIOR. MEDIACION FAMILIAR	716.843,54 €	152.768,66 €	17.411,94 €	0,00 €	0,00 €
5011-231-22733	O.T.ESAS.EXT.: AYUDA A DOMICILIO	0,00 €	0,00 €	0,00 €	0,00 €	0,00 €
3054-920-21200	MTO.EDIFICIOS Y OTRAS CONSTRUCCIONES	1.132.458,02 €	714.032,47 €	573.972,19 €	89.871,60 €	0,00 €

Memoria anual

Apartado 24.3. Información presupuestaria. Ejercicios posteriores

1. Compromisos de gasto con cargo a presupuestos de ejercicios posteriores

Aplicación presupuestaria	Descripción	Compromisos de gasto adquiridos con cargo al presupuesto del ejercicio				
		2023.00	2024.00	2025.00	2026.00	Años sucesivos
1010-920-22708	Servicios de recaudación a favor de la entidad	0,00 €	0,00 €	0,00 €	0,00 €	0,00 €
2021-1621-22103	COMBUSTIBLES Y CARBURANTES	281.225,57 €	0,00 €	0,00 €	0,00 €	0,00 €
2022-171-21300	MTO.MAQUINARIA, INSTALACIONES TÉCNICAS Y UTILLAJE	588.000,00 €	588.000,00 €	0,00 €	0,00 €	0,00 €
2022-170-22722	PARQUE AGRARIO DE FUENLABRADA	195.213,26 €	0,00 €	0,00 €	0,00 €	0,00 €
2010-165-21000	MTO. INFRAESTRUCTURAS Y BIENES NATURALES	453.834,40 €	262.958,34 €	262.958,33 €	0,00 €	0,00 €
5051-132-22701	SEGURIDAD	401.945,56 €	130.982,50 €	4.929,45 €	0,00 €	0,00 €
5011-231-22799	OTROS TRABAJOS CON EMPRESAS Y PROFESIONALES	152.926,17 €	70.042,50 €	0,00 €	0,00 €	0,00 €
5011-231-22719	O.T.ESAS.EXT: EDUCADORES DE CALLE	339.596,42 €	212.247,76 €	0,00 €	0,00 €	0,00 €
2021-1621-22700	LIMPIEZA Y ASEO	518.109,32 €	518.109,32 €	518.109,32 €	518.109,32 €	3.022.304,40 €
2021-163-22700	LIMPIEZA Y ASEO	5.396.699,39 €	5.396.699,39 €	5.396.699,39 €	5.396.699,39 €	31.480.746,44 €
2000-133-62300	INV.NUEVA EN MAQ.INST.Y UTILLAJE	795.718,61 €	0,00 €	0,00 €	0,00 €	0,00 €
3051-920-22799	OTROS TRABAJOS REALIZADOS POR TRAS EMPRESAS Y PROFESIONALES	46.849,68 €	0,00 €	0,00 €	0,00 €	0,00 €
4051-338-48900	OTRAS TRANSFERENCIAS	12.900,00 €	0,00 €	0,00 €	0,00 €	0,00 €
3053-920-21400	MTO. ELEMENTOS DE TRANSPORTE	127.451,00 €	667,00 €	0,00 €	0,00 €	0,00 €
4081-924-22609	ACTIVIDADES CULTURALES Y DEPORTIVAS	4.719,00 €	0,00 €	0,00 €	0,00 €	0,00 €
3061-920-22001	Prensa, revistas, libros y otras publicaciones	17.856,00 €	0,00 €	0,00 €	0,00 €	0,00 €
4051-338-22300	TRANSPORTES	11.440,00 €	0,00 €	0,00 €	0,00 €	0,00 €
6031-231-22300	TRANSPORTES	1.485,00 €	0,00 €	0,00 €	0,00 €	0,00 €
5051-132-22710	SERVICIO DE GRUA	110.455,64 €	0,00 €	0,00 €	0,00 €	0,00 €
3052-920-21300	MTO.MAQUINARIA, INSTALACIONES TÉCNICAS Y UTILLAJE	5.092,09 €	0,00 €	0,00 €	0,00 €	0,00 €
6021-920-22200	Servicios de telecomunicaciones	374.718,10 €	0,00 €	0,00 €	0,00 €	0,00 €
4071-334-22699	Otros gastos diversos	1.500,00 €	1.500,00 €	1.500,00 €	0,00 €	0,00 €
3052-920-22400	PRIMAS DE SEGUROS	295.871,12 €	0,00 €	0,00 €	0,00 €	0,00 €
3052-920-22100	ENERGÍA ELÉCTRICA	566.458,97 €	0,00 €	0,00 €	0,00 €	0,00 €
2021-16231-22700	LIMPIEZA Y ASEO	281.901,53 €	48.357,50 €	0,00 €	0,00 €	0,00 €
2022-171-21000	MTO. INFRAESTRUCTURAS Y BIENES NATURALES	1.575.110,31 €	0,00 €	0,00 €	0,00 €	0,00 €
2010-1532-21000	MTO. INFRAESTRUCTURAS Y BIENES NATURALES	60.000,00 €	0,00 €	0,00 €	0,00 €	0,00 €
5051-133-22799	Otros trabajos realizados por otras empresas y profesionales	257.261,32 €	0,00 €	0,00 €	0,00 €	0,00 €
5052-13605-21400	MTO. ELEMENTOS DE TRANSPORTE	15.446,80 €	0,00 €	0,00 €	0,00 €	0,00 €
2012-150-22706	ESTUDIOS Y TRABAJOS TÉCNICOS	308.205,46 €	77.051,34 €	0,00 €	0,00 €	0,00 €
5052-136-22103	COMBUSTIBLES Y CARBURANTES	13.500,00 €	0,00 €	0,00 €	0,00 €	0,00 €
3021-430-22799	OTROS TRABAJOS CON EMPRESAS Y PROFESIONALES	9.426,02 €	0,00 €	0,00 €	0,00 €	0,00 €
6031-231-22738	OTROS TRABAJOS MENORES EN RIESGO	212.952,79 €	133.095,49 €	0,00 €	0,00 €	0,00 €
5051-133-21000	MTO. INFRAESTRUCTURAS Y BIENES NATURALES	129.588,60 €	91.090,14 €	0,00 €	0,00 €	0,00 €
3052-920-22104	Vestuario	67.186,73 €	11.568,54 €	0,00 €	0,00 €	0,00 €

Memoria anual

Apartado 24.3. Información presupuestaria. Ejercicios posteriores

1. Compromisos de gasto con cargo a presupuestos de ejercicios posteriores

Aplicación presupuestaria	Descripción	Compromisos de gasto adquiridos con cargo al presupuesto del ejercicio				
		2023.00	2024.00	2025.00	2026.00	Años sucesivos
3061-920-20200	ARRENDAMIENTOS DE EDIFICIOS Y OTRAS CONSTRUCCIONES	10.747,66 €	0,00 €	0,00 €	0,00 €	0,00 €
4131-231-22799	Otros trabajos realizados por otras empresas y profesionales	337.843,40 €	27.000,00 €	27.000,00 €	0,00 €	0,00 €
5012-231-22102	Gas	0,00 €	0,00 €	0,00 €	0,00 €	0,00 €
1012-920-22602	PUBLICIDAD Y PROPAGANDA	135.000,00 €	0,00 €	0,00 €	0,00 €	0,00 €
5031-323-22799	Otros trabajos realizados por otras empresas y profesionales	225.077,51 €	3.634,73 €	0,00 €	0,00 €	0,00 €
5012-23124-22799	Otros trabajos realizados por otras empresas y profesionales	1.127.829,41 €	0,00 €	0,00 €	0,00 €	0,00 €
5011-23110-22100	ENERGÍA ELÉCTRICA	7.734,01 €	0,00 €	0,00 €	0,00 €	0,00 €
3054-920-22103	COMBUSTIBLES Y CARBURANTES	60.000,00 €	0,00 €	0,00 €	0,00 €	0,00 €
3052-920-22103	COMBUSTIBLE Y CARBURANTE	10.000,00 €	0,00 €	0,00 €	0,00 €	0,00 €
6011-920-64001	INVERSIÓN EN SOFTWARE	33.065,28 €	0,00 €	0,00 €	0,00 €	0,00 €
1012-920-22799	Otros trabajos realizados por otras empresas y profesionales	12.795,47 €	9.820,98 €	0,00 €	0,00 €	0,00 €
4051-338-22799	Otros trabajos realizados por otras empresas y profesionales	53.327,40 €	28.230,50 €	0,00 €	0,00 €	0,00 €
1010-912-22601	Atenciones protocolarias y representativas	8.000,00 €	8.000,00 €	0,00 €	0,00 €	0,00 €
3054-920-22723	SS.DE VARIOS	218.302,27 €	63.656,81 €	0,00 €	0,00 €	0,00 €
2021-172-22799	Otros trabajos realizados por otras empresas y profesionales	3.487,44 €	0,00 €	0,00 €	0,00 €	0,00 €
4131-231-22609	ACTIVIDADES CULTURALES Y DEPORTIVAS	13.007,50 €	0,00 €	0,00 €	0,00 €	0,00 €
4131-231-22300	TRANSPORTES	12.000,00 €	0,00 €	0,00 €	0,00 €	0,00 €
3061-920-21200	MTO.EDIFICIOS Y OTRAS CONSTRUCCIONES	315,54 €	0,00 €	0,00 €	0,00 €	0,00 €
3052-132-22701	SEGURIDAD	317.612,43 €	0,00 €	0,00 €	0,00 €	0,00 €
6021-920-21600	MTO.EQUIPOS PARA PROCESOS DE INFORMACIÓN	551.778,07 €	251.899,67 €	29.861,14 €	6.655,00 €	0,00 €
5052-136-21300	MTO.MAQUINARIA, INSTALACIONES TÉCNICAS Y UTILLAJE	30.378,44 €	1.005,06 €	0,00 €	0,00 €	0,00 €
3061-920-22000	ORDINARIO NO INVENTARIABLE	12.500,00 €	0,00 €	0,00 €	0,00 €	0,00 €
4131-231-48900	OTRAS TRANSFERENCIAS	40.599,00 €	8.458,12 €	0,00 €	0,00 €	0,00 €
5012-23124-22100	ENERGÍA ELÉCTRICA	11.391,08 €	0,00 €	0,00 €	0,00 €	0,00 €
3054-920-22799	Otros trabajos realizados por otras empresas y profesionales	271.754,35 €	78.184,00 €	37.000,00 €	0,00 €	0,00 €
1012-920-22200	SERVICIOS DE COMUNICACIONES	4.840,00 €	4.840,00 €	0,00 €	0,00 €	0,00 €
6021-920-22799	Otros trabajos realizados por otras empresas y profesionales	168.338,01 €	127.040,16 €	20.091,58 €	0,00 €	0,00 €
1012-920-21600	MTO.EQUIPOS PARA PROCESOS DE INFORMACIÓN	37.266,81 €	8.893,50 €	0,00 €	0,00 €	0,00 €
5021-23152-22799	Otros trabajos realizados por otras empresas y profesionales	24.644,12 €	0,00 €	0,00 €	0,00 €	0,00 €
6031-334-22799	OTROS TRABAJOS CON EMPRESAS Y PROFESIONALES	13.278,80 €	0,00 €	0,00 €	0,00 €	0,00 €
4051-338-20300	ARRENDAMIENTOS DE MAQUINARIA, INSTALACIONES Y UTILLAJE	538.540,33 €	0,00 €	0,00 €	0,00 €	0,00 €
6031-334-20300	ARRENDAMIENTOS DE MAQUINARIA, INSTALACIONES Y UTILLAJE	1.899,30 €	0,00 €	0,00 €	0,00 €	0,00 €

Memoria anual

Apartado 24.3. Información presupuestaria. Ejercicios posteriores

1. Compromisos de gasto con cargo a presupuestos de ejercicios posteriores

Aplicación presupuestaria	Descripción	Compromisos de gasto adquiridos con cargo al presupuesto del ejercicio				
		2023.00	2024.00	2025.00	2026.00	Años sucesivos
1011-920-22706	ESTUDIOS Y TRABAJOS TECNICOS	14.789,85 €	0,00 €	0,00 €	0,00 €	0,00 €
5031-323-22102	Gas	32.805,71 €	0,00 €	0,00 €	0,00 €	0,00 €
2023-151-22706	ESTUDIOS Y TRABAJOS TÉCNICOS	66.792,00 €	0,00 €	0,00 €	0,00 €	0,00 €
5011-231-22712	OTROS TRABAJOS: SALTA CONMIGO	143.582,43 €	0,00 €	0,00 €	0,00 €	0,00 €
5021-231-22199	OTROS SUMINISTROS	11.180,40 €	0,00 €	0,00 €	0,00 €	0,00 €
3052-920-22102	Gas	29.014,61 €	0,00 €	0,00 €	0,00 €	0,00 €
4051-338-22199	Otros suministros	49.880,20 €	0,00 €	0,00 €	0,00 €	0,00 €
3052-920-22125	SUMINISTROS.PREVENCION Y SALUD LABORAL	899,03 €	0,00 €	0,00 €	0,00 €	0,00 €
5012-23124-22102	Gas	7.710,85 €	0,00 €	0,00 €	0,00 €	0,00 €
2021-16232-22700	CONVENIO PLANTA RECICLAJE	2.796.886,47 €	2.796.886,47 €	2.796.886,47 €	2.796.886,47 €	7.225.290,05 €
3052-920-22201	Postales	3.750,00 €	0,00 €	0,00 €	0,00 €	0,00 €
2012-165-61900	OTRAS INV.REPOS.INFRAEST.VIARIA	130.610,65 €	0,00 €	0,00 €	0,00 €	0,00 €
6011-920-22799	OTROS TRABAJOS CON EMPRESAS Y PROFESIONALES	33.015,56 €	0,00 €	0,00 €	0,00 €	0,00 €
5031-323-22100	ENERGÍA ELÉCTRICA	252.688,18 €	0,00 €	0,00 €	0,00 €	0,00 €
5051-132-22103	COMBUSTIBLES Y CARBURANTES	30.000,00 €	0,00 €	0,00 €	0,00 €	0,00 €
2000-150-60900	OTRAS INV.N.INFRAESTRUCTURAS	2.020.119,39 €	0,00 €	0,00 €	0,00 €	0,00 €
5011-231-22730	TELEASISTENCIA	169.464,58 €	0,00 €	0,00 €	0,00 €	0,00 €
6041-338-22609	ACTIVIDADES CULTURALES Y DEPORTIVAS	10.829,50 €	0,00 €	0,00 €	0,00 €	0,00 €
5021-231-20200	ARRENDAMIENTOS DE EDIFICIOS Y OTRAS CONSTRUCCIONES	21.675,55 €	0,00 €	0,00 €	0,00 €	0,00 €
3052-920-22725	EMPRESAS DEL EXTERIOR.PREVENCIÓN Y SALUD LABORAL	53.356,06 €	0,00 €	0,00 €	0,00 €	0,00 €
5011-23107-22100	ENERGÍA ELÉCTRICA	2.533,97 €	0,00 €	0,00 €	0,00 €	0,00 €
2000-150-68000	TERRENOS Y BIENES NATURALES	8.222.797,74 €	8.222.797,74 €	0,00 €	0,00 €	0,00 €
6041-338-22799	OTROS TRABAJOS CON EMPRESAS Y PROFESIONALES	21.356,00 €	0,00 €	0,00 €	0,00 €	0,00 €
4131-231-22199	OTROS SUMINISTROS	2.559,06 €	0,00 €	0,00 €	0,00 €	0,00 €
5011-231-46600	TRANF.A OTRAS ENTIDADES QUE AGRUPEN MUNICIPIOS	2.500,00 €	0,00 €	0,00 €	0,00 €	0,00 €
2021-16231-22799	TRABAJOS REALIZADOS POR EMPRESAS Y PROFESIONALES	30.000,00 €	0,00 €	0,00 €	0,00 €	0,00 €
2022-171-22199	OTROS SUMINISTROS	35.244,20 €	0,00 €	0,00 €	0,00 €	0,00 €
2010-165-22100	ENERGÍA ELÉCTRICA	707.900,20 €	0,00 €	0,00 €	0,00 €	0,00 €
6031-338-22615	GTOS.DIVERSOS:ACTVS.JUVENTUD	6.679,88 €	0,00 €	0,00 €	0,00 €	0,00 €
1012-920-64001	INVERSIÓN EN SOFTWARE	21.749,75 €	0,00 €	0,00 €	0,00 €	0,00 €
Total		**45.153.121,55 €**	**27.089.877,19 €**	**11.661.504,72 €**	**10.259.308,46 €**	**52.846.548,07 €**

Apartado 24.3. Información presupuestaria. Ejercicios posteriores

2. Compromisos de ingreso con cargo a presupuestos de ejercicios posteriores

Aplicación presupuestaria	Descripción	Compromisos de ingreso concertados imputables al ejercicio				
		2023.00	2024.00	2025.00	2026.00	Años sucesivos
2000--55000	CONCESIONES ADMINISTRATIVAS CON CONTRAPRESTAC.PERIODICA	391.396,25 €	391.396,25 €	385.986,63 €	382.421,20 €	6.813.607,77 €
1013--79701	TRANSFERENCIAS CAPITAL UE- MRR	4.239.724,80 €	0,00 €	0,00 €	0,00 €	0,00 €
4131--33903	O.TASAS POR UTILIZACIÓN ESPACIO RESIDENCIAS	6.595,04 €	6.595,04 €	6.595,04 €	3.297,52 €	0,00 €
2000--33903	O.TASAS POR UTILIZACIÓN PRIVATIVA DOMINIO PCO.	35.349,41 €	35.349,41 €	35.349,41 €	28.618,02 €	330.337,82 €
4061--55500	APROVECHAMIENTOS ESPECIALES CON CONTRAPR	20.000,00 €	20.000,00 €	20.000,00 €	20.000,00 €	420.000,00 €
2000--55500	APROVECHAMIENTOS ESPECIALES CON CONTRAPRESTACIÓN	2.100,00 €	2.100,00 €	2.100,00 €	2.100,00 €	83.100,00 €
2021--55500	APROVECHAMIENTOS ESPECIALES CON CONTRAPRESTACIÓN	80.000,00 €	80.000,00 €	80.000,00 €	80.000,00 €	113.333,31 €
6031--55500	APROVECHAMIENTOS ESPECIALES CON CONTRAPRESTACIÓN	22.524,00 €	22.524,00 €	22.524,00 €	22.524,00 €	135.144,00 €
3011--54100	ARRENDAMIENTO DE FINCA URBANA	22.758,16 €	0,00 €	0,00 €	0,00 €	0,00 €
1011--79100	TRANSF.DE CAPITAL DE FEDER	117.746,40 €	0,00 €	0,00 €	0,00 €	0,00 €
2021--54901	OTRAS RENTAS DE BIENES INMUEBLES	321.630,00 €	0,00 €	388.636,25 €	0,00 €	0,00 €
6031--33903	CESION DE USO: RECINTO FERIAL LORANCA	2.900,00 €	0,00 €	0,00 €	0,00 €	0,00 €
5031--45030	TRANSF CORRIENTES CONVENIOS C.A.M. EN MATERIA DE EDUCACIÓN	1.774.271,45 €	0,00 €	0,00 €	0,00 €	0,00 €
Total		**7.036.995,51 €**	**557.964,70 €**	**941.191,33 €**	**538.960,74 €**	**7.895.522,90 €**

Apartado 24. Información presupuestaria. Gastos con financiación afectada

5. Desviaciones de financiación por agente financiador

Código de gasto	Descripción	Agente financiador		Coef. financ.	Desviaciones del ejercicio		Desviaciones acumuladas	
		Tercero	Aplicación presupuestaria		Positivas	Negativas	Positivas	Negativas
20120000015	2012-2-PALOMO. REHABILITACIÓN P.I. PALOMO	REMANENTE TESORERIA ENAJENACIONES	3011-87011	0,00000	0,00 €	125.273,87 €	0,00 €	0,00 €
20120000074	EXPROPIACIONES/00	REMANENTE TESORERIA ENAJENACIONES	3011-60000	1,00000	0,00 €	0,00 €	22.872,78 €	0,00 €
20160000023	ADQUISICIÓN CONTENEDORES	PRESTAMO. BANCOS (AGENTE GENERICO EN PR GASTO)	3011-91300	1,00000	0,00 €	15.000,00 €	0,00 €	0,00 €
20160000059	DIVERSAS INVERSIONES EN MEJORAS DE LA URBANIZACIÓN EXISTENTE. Finalizado JGL 21/06/2019. Pto 3	REMANENTE TESORERIA ENAJENACIONES	**-**	1,00000	0,00 €	0,00 €	0,00 €	0,00 €
20170000024	INVERSIONES INFORMÁTICA	COMUNIDAD DE MADRID	2061-75080	0,02145	0,00 €	94,27 €	0,00 €	0,00 €
20170000024	INVERSIONES INFORMÁTICA	PRESTAMO. BANCOS (AGENTE GENERICO EN PR GASTO)	3011-91300	0,97855	0,00 €	4.300,45 €	0,00 €	0,00 €
20170000025	VEHÍCULOS POLICÍA.	PRESTAMO. BANCOS (AGENTE GENERICO EN PR GASTO)	3011-91300	1,00000	0,00 €	149.470,61 €	0,00 €	0,00 €
20170000051	IFS OBRAS NUEVAS EDIFICACIÓN PLENO SEPTIEMBRE 2017	REMANENTE TESORERIA PRESTAMO	3011-87013	0,10488	0,00 €	0,00 €	0,00 €	0,00 €
20170000051	IFS OBRAS NUEVAS EDIFICACIÓN PLENO SEPTIEMBRE 2017	PRESTAMO. BANCOS (AGENTE GENERICO EN PR GASTO)	3011-91300	0,89552	0,00 €	0,00 €	0,00 €	0,00 €
20180000008	CONVENIO IGUALDAD. PROGRAMA CONCILIACIÓN VIDA LABORAL Y PERSONAL	COMUNIDAD DE MADRID	4041-45002	0,56411	0,00 €	0,00 €	0,00 €	0,00 €
20180000009	CONVENIO IGUALDAD. PROGRAMA IGUALDAD OPORTUNIDADES MUJERES Y HOMBRES	COMUNIDAD DE MADRID	4041-45002	0,28909	0,00 €	0,00 €	0,00 €	0,00 €
20180000010	CONVENIO PARA LA REALIZACIÓN DE ACTUACIONES EN MATERIA DE VIOLENCIA DE GÉNERO	COMUNIDAD DE MADRID	4041-45002	0,42345	0,00 €	0,00 €	0,00 €	0,00 €
20180000012	IFS OBRAS URBANIZACIÓN.	REMANENTE TESORERIA PRESTAMO	3011-91300	0,70113	0,00 €	0,00 €	0,00 €	0,00 €
20180000012	IFS OBRAS URBANIZACIÓN.	PRESTAMO. BANCOS (AGENTE GENERICO EN PR GASTO)	3011-91300	0,13589	0,00 €	0,00 €	0,00 €	0,00 €
20180000015	OBRAS DEMOLICIÓN PPTO 2018	ENAJENACIONES (VARIOS)	3011-87011	0,28522	62.830,62 €	0,00 €	62.830,62 €	0,00 €
20180000015	OBRAS DEMOLICIÓN PPTO 2018	UNICAJA BANCO SA	3011-91300	0,41887	0,00 €	55.523,27 €	0,00 €	55.523,27 €
20180000015	OBRAS DEMOLICIÓN PPTO 2018	PRESTAMO. BANCOS (AGENTE GENERICO EN PR GASTO)	3011-91300	0,28591	0,00 €	37.015,52 €	62.984,48 €	0,00 €
20180000024	INVERSIONES BIBLIOTECAS.	COMUNIDAD DE MADRID	4051-75080	0,33203	0,00 €	5.587,69 €	0,00 €	0,00 €
20180000024	INVERSIONES BIBLIOTECAS.	PRESTAMO. BANCOS (AGENTE GENERICO EN PR GASTO)	3011-91300	0,66797	0,00 €	12.988,06 €	0,00 €	0,00 €
20180000026	INVERSIONES DEPORTES.	REMANENTE TESORERIA PRESTAMO	*-*	0,07571	0,00 €	218,98 €	20,11 €	0,00 €
20180000026	INVERSIONES DEPORTES.	PRESTAMO. BANCOS (AGENTE GENERICO EN PR GASTO)	3011-91300	0,92429	0,00 €	2.673,45 €	245,53 €	0,00 €
20180000029	SUBVENCIÓN FONDOS FEDER, INICIATIVA UIA PARA EL DESARROLLO DEL PROYECTO MILMA EN FUENLABRADA 2018-2021	REMANENTE TESORERIA PRESTAMO	3011-87013	0,27108	0,00 €	83.235,37 €	0,00 €	0,00 €
20180000029	SUBVENCIÓN FONDOS FEDER, INICIATIVA UIA PARA EL DESARROLLO DEL PROYECTO MILMA EN FUENLABRADA 2018-2021	FONDOS FEDER	1011-49100	0,06367	27.967,84 €	0,00 €	0,00 €	12.000,44 €
20180000029	SUBVENCIÓN FONDOS FEDER, INICIATIVA UIA PARA EL DESARROLLO DEL PROYECTO MILMA EN FUENLABRADA 2018-2021	FONDOS FEDER	1011-79100	0,75879	476.345,50 €	0,00 €	0,00 €	0,00 €

Memoria anual

Apartado 24. Información presupuestaria. Gastos con financiación afectada

5. Desviaciones de financiación por agente financiador

Código de gasto	Descripción	Agente financiador		Coef. financ.	Desviaciones del ejercicio		Desviaciones acumuladas	
		Tercero	Aplicación presupuestaria		Positivas	Negativas	Positivas	Negativas
20180000038	URBANIZACIÓN UE 13 (REURBANIZACIÓN)	VARIOS	2012-39610	0,88006	0,00 €	79.414,33 €	0,00 €	79.414,33 €
20180000038	URBANIZACIÓN UE 13 (REURBANIZACIÓN)	REMANENTE TESORERIA PRESTAMO	3011-87013	0,11994	0,00 €	10.823,43 €	64.176,57 €	0,00 €
20180000039	ARTE URBANO	BANCO BILBAO VIZCAYA ARGENTARIA	3011-91300	0,07205	28.892,52 €	0,00 €	19.568,67 €	0,00 €
20180000039	ARTE URBANO	REMANENTE TESORERIA PRESTAMO	3011-87013	0,51895	28.764,82 €	0,00 €	140.934,74 €	0,00 €
20180000039	ARTE URBANO	CAJA RURAL DE GRANADA	3011-91300	0,40900	0,00 €	35.987,96 €	0,00 €	88.915,97 €
20180000040	OBRAS DE REURBANIZACIÓN Y MEJORAS EN FUENLABRADA (ESPACIOS PÚBLICOS Y DE TRAMA URBANA)	COMUNIDAD DE MADRID	2000-75060	1,00000	0,00 €	0,00 €	0,00 €	206.213,58 €
20180000041	OBRAS DE AMPLIACIÓN DEL CARRIL BICI EN FUENLABRADA	COMUNIDAD DE MADRID	2000-75060	1,00000	0,00 €	0,00 €	0,00 €	183.704,20 €
20180000049	OBRAS DE AHORRO ENERGÉTICO EN LA CIUDAD DE FUENLABRADA	COMUNIDAD DE MADRID	2000-75060	1,17944	114.826,11 €	0,00 €	0,00 €	0,00 €
20180000051	SUMINISTRO OBRAS DE EQUIPAMIENTO URBANO ZONA JUEGO NIÑOS, VALLAS, CONTENCIÓN PEATONES, ETC, DE FUENLABRADA	COMUNIDAD DE MADRID	2000-75060	1,00000	0,00 €	0,00 €	0,00 €	93.407,99 €
20180000053	EDIFICIOS PIR (Antes denominado: CENTRO CÍVICO LORANCA)	COMUNIDAD DE MADRID	2000-75060	0,80000	0,00 €	866.818,93 €	0,00 €	866.818,93 €
20180000053	EDIFICIOS PIR (Antes denominado: CENTRO CÍVICO LORANCA)	PRESTAMO. BANCOS (AGENTE GENERICO EN PR GASTO)	3011-91300	0,20000	0,00 €	216.704,74 €	32.072,14 €	0,00 €
20180000069	CONVENIO REURBANIZACIÓN PLAZA CASTILLA LA NUEVA	REMANENTE TESORERIA ENAJENACIONES	3011-87011	1,00000	0,00 €	71.874,84 €	0,00 €	0,00 €
20180000076	VEHÍCULOS PARA RECOGIDA DE MATERIA ORGÁNICA	CAJA ESPAÑA DE INVERSIONES,SALAMANCA SORIA Y CAJA AHORROS	3011-91300	0,45111	0,00 €	0,00 €	0,00 €	0,00 €
20180000076	VEHÍCULOS PARA RECOGIDA DE MATERIA ORGÁNICA	REMANENTE TESORERIA PRESTAMO	3011-87013	0,54889	0,00 €	110.015,62 €	0,00 €	0,00 €
20190000001	CONSERVACIÓN Y BACHEO + P.O. URBANIZACIÓN	REMANENTE TESORERIA PRESTAMO	3011-87013	0,00000	0,00 €	0,00 €	0,00 €	0,00 €
20190000001	CONSERVACIÓN Y BACHEO + P.O. URBANIZACIÓN	REMANENTE TESORERIA ENAJENACIONES	3011-87011	1,00000	0,00 €	51.670,03 €	0,00 €	0,00 €
20190000001	CONSERVACIÓN Y BACHEO + P.O. URBANIZACIÓN	PRESTAMO. BANCOS (AGENTE GENERICO EN PR GASTO)	3011-91300	0,00000	0,00 €	0,00 €	0,00 €	0,00 €
20190000033	BOLSA FINANCIACIÓN ENAJENACIONES/2019	ENAJENACIONES (VARIOS)	2000-60000	0,66458	0,00 €	0,00 €	491.641,74 €	0,00 €
20190000033	BOLSA FINANCIACIÓN ENAJENACIONES/2019	REMANENTE TESORERIA ENAJENACIONES	3011-87011	0,33542	0,00 €	3.602.244,46 €	248.133,43 €	0,00 €
20190000034	BOLSA FINANCIACIÓN APROVECHAMIENTOS URBANISTICOS/2019	REMANENTE DE TESORERIA APROVECHAMIENTOS URBANISTICOS	2011-39710	0,00000	0,00€	568.007,64 €	0,00 €	0,00 €
20190000034	BOLSA FINANCIACIÓN APROVECHAMIENTOS URBANISTICOS/2019	VARIOS APROVECHAMIENTOS	2000-39710	1,00000	0,00 €	0,00 €	149.778,00 €	0,00 €
20190000044	Subvención Comisión Europea (Grant agreement Nº 847508. Programa CLARA (Comunidades Locales de Aprendizaje contra el RAcismo , la Xenofobia y los discursos de Odio).	AYUNTAMIENTO DE MADRID	1011-49700	1,00000	0,00 €	335,53 €	0,00 €	0,00 €
20200000001	FEDER OBJ. 2.3.3. GESTION ELECTRONICA DE TRÁMITES, PROCEDIMIENTOS Y DOCUMENTOS ADMINISTRATIVOS DEL AYTO. DE FUENLABRADA. ANEXO INV 2020. RESOLUCIÓN R.E. 21/10/2019 2019/029484	BANCO BILBAO VIZCAYA ARGENTARIA	3011-91300	0,43638	249.547,33 €	0,00 €	43.616,14 €	0,00 €
20200000001	FEDER OBJ. 2.3.3. GESTION ELECTRONICA DE TRÁMITES, PROCEDIMIENTOS Y DOCUMENTOS ADMINISTRATIVOS DEL AYTO. DE FUENLABRADA.	REMANENTE TESORERIA PRESTAMO	3011-87013	0,00706	0,00 €	0,00 €	0,00 €	0,00 €

Memoria anual

Apartado 24. Información presupuestaria. Gastos con financiación afectada

5. Desviaciones de financiación por agente financiador

Código de gasto	Descripción	Agente financiador		Coef. financ.	Desviaciones del ejercicio		Desviaciones acumuladas	
		Tercero	Aplicación presupuestaria		Positivas	Negativas	Positivas	Negativas
	ANEXO INV 2020. RESOLUCIÓN R.E. 21/10/2019 2019/029484							
20200000001	FEDER OBJ. 2.3.3. GESTION ELECTRONICA DE TRÁMITES, PROCEDIMIENTOS Y DOCUMENTOS ADMINISTRATIVOS DEL AYTO. DE FUENLABRADA. ANEXO INV 2020. RESOLUCIÓN R.E. 21/10/2019 2019/029484	COMUNIDAD DE MADRID	1011-79100/49100	0,53407	0,00 €	328.642,59 €	0,00 €	642.939,36 €
20200000001	FEDER OBJ. 2.3.3. GESTION ELECTRONICA DE TRÁMITES, PROCEDIMIENTOS Y DOCUMENTOS ADMINISTRATIVOS DEL AYTO. DE FUENLABRADA. ANEXO INV 2020. RESOLUCIÓN R.E. 21/10/2019 2019/029484	UNICAJA BANCO SA	3011-91300	0,09101	0,00 €	0,00 €	0,00 €	0,00 €
20200000002	FEDER OBJ. 2.3.3. PORTAL SERVICIOS CIUDADANOS, PORTAL WEB CORPORATIVO. ANEXO INV 2020 (RESOLUCIÓN R.E. 21/10/2019 2019/029484)	BANCO BILBAO VIZCAYA ARGENTARIA	3011-91300	0,64114	39.318,75 €	0,00 €	5.499,25 €	0.00 €
20200000002	FEDER OBJ. 2.3.3. PORTAL SERVICIOS CIUDADANOS, PORTAL WEB CORPORATIVO. ANEXO INV 2020 (RESOLUCIÓN R.E. 21/10/2019 2019/029484)	COMUNIDAD DE MADRID	1011-49100/79100	0,64114	0,00 €	5.929,00 €	0,00 €	39.748,50 €
20200000003	EQUIPOS DE COMUNICACIÓN DE LA POLICÍA LOCAL Y SALA DE CONTROL	BANCO BILBAO VIZCAYA ARGENTARIA	3011-91300	1,00000	0,00 €	0,00 €	0,00 €	0,00 €
20200000004	MAQUINARIA E INSTALACIONES BOMBEROS.	BANCO BILBAO VIZCAYA ARGENTARIA	3011-91300	1,00000	65.877,89 €	0,00 €	0,00 €	0,00 €
20200000006	OBRA DE URBANIZACIÓN DEL PARQUE DEL FERIAL.	BANCO BILBAO VIZCAYA ARGENTARIA	3011-91300	0,97141	7.590.747,19 €	0,00 €	7.590.747,19 €	0,00 €
20200000006	OBRA DE URBANIZACIÓN DEL PARQUE DEL FERIAL.	PRESTAMO. BANCOS (AGENTE GENERICO EN PR GASTO)	*-*	0,02859	0,00 €	0,00 €	258.000,00 €	0,00 €
20200000007	OBRA DE AMPLIACIÓN DEL CAMPO DE FÚTBOL.	BANCO BILBAO VIZCAYA ARGENTARIA	3011-91300	0,38002	1.000.000,00 €	0,00 €	1.000.000,00 €	0,00 €
20200000007	OBRA DE AMPLIACIÓN DEL CAMPO DE FÚTBOL.	CAJA RURAL JAEN, BARCELONA Y MADRID, SOCIEDAD COOPERATIVA DE CREDITO	3011-91300	0,61998	4.000.000,00 €	0,00 €	4.000.000,00 €	0,00 €
20200000008	REURBANIZACIÓN DISTRITO CENTRO Y PARQUE DEL CURA.	BANCO BILBAO VIZCAYA ARGENTARIA	3011-91300	0,00000	0,00 €	0,00 €	0,00 €	0,00 €
20200000008	REURBANIZACIÓN DISTRITO CENTRO Y PARQUE DEL CURA.	CAJA RURAL DE GRANADA	3011-91300	1,00000	0,00 €	0,00 €	0,00 €	0,00 €
20200000009	EXPROPIACIONES SUELO DISTRITO CENTRO (GASOLINERA, HUERTO DEL CURA Y EQUIPAMIENTO DOTACIONAL).	BANCO BILBAO VIZCAYA ARGENTARIA	3011-91300	1,00000	579.395,25 €	0,00 €	0,00 €	0,00 €
20200000016	MEJORA DE LA EFICIENCIA ENERGETICA DE ESPACIOS Y EDIFICIOS MUNICIPALES.	BANCO BILBAO VIZCAYA ARGENTARIA	3011-91300	0,35510	275.317,65 €	0,00 €	275.148,79 €	0,00 €
20200000016	MEJORA DE LA EFICIENCIA ENERGETICA DE ESPACIOS Y EDIFICIOS MUNICIPALES.	UNICAJA BANCO SA	3011-91300	0,64490	0,00 €	0,00 €	0,00 €	306,67 €
20200000018	INVERSIONES REFORMA, REPARACIÓN Y CONSERVACIÓN DE EDIFICIOS MUNICIPALES.	BANCO BILBAO VIZCAYA ARGENTARIA	3011-91300	1,00000	21.482,52 €	0,00 €	21.482,52 €	0,00 €
20200000021	INVERSIONES CONSERVACIÓN DE INFRAESTRUCTURAS Y REPARACIÓN DE PAVIMENTO.	BANCO BILBAO VIZCAYA ARGENTARIA	3011-91300	0,08510	274.694,69 €	0,00 €	0,00 €	0,00 €
20200000021	INVERSIONES CONSERVACIÓN DE INFRAESTRUCTURAS Y REPARACIÓN DE PAVIMENTO.	REMANENTE TESORERIA PRESTAMO	3011-87013	0,88455	0,00 €	45.681,44 €	0,00 €	0,00 €
20200000021	INVERSIONES CONSERVACIÓN DE INFRAESTRUCTURAS Y REPARACIÓN DE PAVIMENTO.	REMANENTE TESORERIA ENAJENACIONES	3011-87011	0,03085	0,00 €	7.165,96 €	0,00 €	0,00 €
20200000026	COVENIO PROYECTO SEGURIDAD. ANUALIDAD 2020.	COMUNIDAD DE MADRID	5051-45060	0,64105	0,00 €	375.425,63 €	0,00 €	0,00 €
20200000028	CONVENIO EN MATERIA DE EDUCACIÓN INFANTIL (DEL 01/09/2020 AL 31/08/2021)	COMUNIDAD DE MADRID	5031-45030	0,79847	0,00 €	0,00 €	0,00 €	0,00 €

Memoria anual

Apartado 24. Información presupuestaria. Gastos con financiación afectada

5. Desviaciones de financiación por agente financiador

Código de gasto	Descripción	Agente financiador		Coef. financ.	Desviaciones del ejercicio		Desviaciones acumuladas	
		Tercero	Aplicación presupuestaria		Positivas	Negativas	Positivas	Negativas
20200000040	PIR URBANIZACIÓN	REMANENTE TESORERIA PRESTAMO	**-**	0,00000	0,00 €	0,00 €	0,00 €	0,00 €
20200000044	EJECUCIÓN SUBSIDIARIA DEMOLICIÓN MURO CL MOSTOLES 70-A (RESOL. 2020/4897 de 18/09/2020 Concejala de D.U. Sostenible)	SERRANO ARAMBURU, PALOMA	2000-39909	0,00000	0,00 €	282.798,04 €	0,00 €	0,00 €
20200000045	INVERSIONES EN ZONAS VERDES	REMANENTE TESORERIA PRESTAMO	3011-87013	0,00000	0,00 €	0,00 €	0,00 €	0,00 €
20200000048	OBRAS ENVOLVENTE TÉRMICA LOS ARCOS	REMANENTE TESORERIA PRESTAMO	3011-87013	0,72145	0,00 €	103.438,87 €	301.341,45 €	0,00 €
20200000048	OBRAS ENVOLVENTE TÉRMICA LOS ARCOS	IDAE - INSTITUTO PARA LA DIVERSIFICACION Y AHORRO DE LA ENERGIA	1011-79100	0,27855	0,00 €	11.421,64 €	0,00 €	11.421,64 €
20200000049	OBRAS REFORMA Y MEJORA EN RESIDENCIA MPAL DE MAYORES LAS VILLAS	REMANENTE TESORERIA PRESTAMO	3011-87013	1,00000	0,00 €	346.318,21 €	103.636,98 €	0,00 €
20200000050	OBRAS DE REFORMA Y MEJORA EN EDIFICIOS CULTURALES	REMANENTE TESORERIA PRESTAMO	3011-87013	0,80817	0,00 €	91.334,46 €	0,00 €	0,00 €
20200000050	OBRAS DE REFORMA Y MEJORA EN EDIFICIOS CULTURALES	IDAE - INSTITUTO PARA LA DIVERSIFICACION Y AHORRO DE LA ENERGIA	1011-79100	0,19183	0,00 €	4.010,03 €	0,00 €	74.425,94 €
20210000001	Convenio Sistemas Integrados Recogida Selectiva de Residuos 2021	EUROPEAN RECYCLING PLATFORM-ERP SAS SUC ESPAÑA	2021-34911	0,00852	0,00 €	969,49 €	2.070,39 €	0,00 €
20210000001	Convenio Sistemas Integrados Recogida Selectiva de Residuos 2021	ECOEMBALAJES ESPAÑA S.A	2021-34911	1,03251	0,00 €	72.818,96 €	354.365,53 €	0,00 €
20210000001	Convenio Sistemas Integrados Recogida Selectiva de Residuos 2021	ECOVIDRIO	2021-34911	0,02202	0,00 €	2.504,43 €	5.348,34 €	0,00 €
20210000001	Convenio Sistemas Integrados Recogida Selectiva de Residuos 2021	ECOTIC	2021-34911	0,00007	0,00 €	7,41 €	15,83 €	0,00 €
20210000001	Convenio Sistemas Integrados Recogida Selectiva de Residuos 2021	AMBILAMP	2021-34911	0,00040	0,00 €	45,18 €	96,48 €	0,00 €
20210000001	Convenio Sistemas Integrados Recogida Selectiva de Residuos 2021	ECOASIMELEC	2021-34911	0,01125	0,00 €	1.279,96 €	2.733,41 €	0,00 €
20210000001	Convenio Sistemas Integrados Recogida Selectiva de Residuos 2021	ECOLEC	2021-34911	0,00159	0,00 €	180,42 €	385,29 €	0,00 €
20210000002	Convenio Ecoembes Gestión Planta Tratamiento 2021	ECOEMBALAJES ESPAÑA S.A	2021-34911	1.00000	0.00 €	12.391,29 €	0.00 €	0.00 €
20210000003	Convenio Proyecto Seguridad (Anualidad 2021)	COMUNIDAD DE MADRID	5051-45060	0,50051	0.00 €	0.00 €	0.00 €	0.00 €
20210000004	Convenio Prevención y Control Absentismo Escolar	COMUNIDAD DE MADRID	5031-45030	0,35470	0,00 €	0,00 €	0,00 €	0,00 €
20210000005	Convenio en Materia de Educación Infantil (Del 01/09/2021 a 31/08/2022)	COMUNIDAD DE MADRID	5031-45030	0,76387	0,00 €	0,00 €	0,00 €	0,00 €
20210000006	Convenio Servicios Sociales 2021	COMUNIDAD DE MADRID	5011-45002	0,32520	0,00 €	0,00 €	0,00 €	0,00 €
20210000007	Convenio Centro de Día Ramón Rubial 2021	COMUNIDAD DE MADRID	5011-45002	1,00000	0,00 €	16.344,31 €	0,00 €	0,00 €
20210000008	Convenio Atención Drogodependencia 2021	COMUNIDAD DE MADRID	5011-45060	0,68032	0,00 €	0,00 €	0,00 €	0,00 €
20210000009	Convenio Centro de Día y Residencia Municipal de Mayores Villa Elena	COMUNIDAD DE MADRID	5012-45002	0,73390	30.493,00 €	0,00 €	0,00 €	0,00 €
20210000010	IGUALDAD EMPLEO Convenio Igualdad Promoción de la Igualdad de Oportunidades en el Acceso al Empleo 2021	COMUNIDAD DE MADRID	5021-45002	1,00000	0,00 €	1.626,27 €	0,00 €	0,00 €
20210000012	VIOLENCIA Convenio Igualdad: Realización de Actuaciones contra la Violencia de Género 2021	COMUNIDAD DE MADRID	5021-45002	1,00000	0,00 €	3.583,36 €	0,00 €	0,00 €
20210000013	IGUALDAD PARTICIP. SOCIAL Convenio Igualdad: Participación Social y de Incorporación de la Perspectiva de Género en la Admon. Local 2021	COMUNIDAD DE MADRID	5021-45002	0,49607	0,00 €	30,48 €	0,00 €	0,00 €
20210000014	EJECUCIÓN ITINERARIO PEATONAL Y CICLISTA EN AVDA HISPANIDAD. ANEXO INV. 2021	BANCO BILBAO VIZCAYA ARGENTARIA	3011-91300	0,00000	0,00 €	0,00 €	0,00 €	0,00 €

Memoria anual

Apartado 24. Información presupuestaria. Gastos con financiación afectada

5. Desviaciones de financiación por agente financiador

Código de gasto	Descripción	Agente financiador		Coef. financ.	Desviaciones del ejercicio		Desviaciones acumuladas	
		Tercero	Aplicación presupuestaria		Positivas	Negativas	Positivas	Negativas
20210000015	ACCESIBILIDAD PEATONAL Y CICLISTA AL CASCO URBANO DE FUENLABRADA.	BANCO BILBAO VIZCAYA ARGENTARIA	3011-91300	0,76710	189.046,58 €	0,00 €	189.046,58 €	0,00 €
20210000015	ACCESIBILIDAD PEATONAL Y CICLISTA AL CASCO URBANO DE FUENLABRADA.	COMUNIDAD DE MADRID	1011-79100	0,23290	0,00 €	81.883,39 €	0,00 €	81.883,39 €
20210000016	SISTEMA DE MONITOREO Y GESTIÓN INTELIGENTE DE LA MOVILIDAD URBANA.	BANCO BILBAO VIZCAYA ARGENTARIA	3011-91300	0,50000	0,00 €	0,00 €	0,00 €	0,00 €
20210000016	SISTEMA DE MONITOREO Y GESTIÓN INTELIGENTE DE LA MOVILIDAD URBANA.	COMUNIDAD DE MADRID	1011-79100	0,50000	0,00 €	0,00 €	0,00 €	0,00 €
20210000017	EFICIENCIA ENERGÉTICA. SUSTITUCIÓN DE LUMINARIAS. MEJORA DE CUADROS ELÉCTRICOS Y REGULADORES.	BANCO BILBAO VIZCAYA ARGENTARIA	3011-91300	0,66667	28.938,83 €	0,00 €	0,00 €	119.351,70 €
20210000017	EFICIENCIA ENERGÉTICA. SUSTITUCIÓN DE LUMINARIAS. MEJORA DE CUADROS ELÉCTRICOS Y REGULADORES.	COMUNIDAD DE MADRID	1011-79100	0,33333	0,00 €	160.291,37 €	0,00 €	234.436,64 €
20210000018	RED DE RECARGA DEL COCHE ELÉCTRICO.	BANCO BILBAO VIZCAYA ARGENTARIA	3011-91300	0,50000	31.878,20 €	0,00 €	0,00 €	16.608,92 €
20210000018	RED DE RECARGA DEL COCHE ELÉCTRICO.	REMANENTE TESORERIA PRESTAMO	3011-87013	0,00000	0.00 €	1.873,93 €	19.463,69 €	0,00 €
20210000018	RED DE RECARGA DEL COCHE ELÉCTRICO.	COMUNIDAD DE MADRID	1011-79100	0,33333	0,00 €	3.747,87 €	0,00 €	36.072,61 €
20210000019	INV. REP. EDIFICIOS Y OTRAS CONSTRUCCIONES.	BANCO BILBAO VIZCAYA ARGENTARIA	3011-91300	0,68749	0,00 €	354.009,28 €	0,00 €	357.445,64 €
20210000019	INV. REP. EDIFICIOS Y OTRAS CONSTRUCCIONES.	CAJA RURAL DE GRANADA	3011-91300	0,31241	0,00 €	170.233,68 €	0,00 €	171.795,24 €
20210000020	Aglomerado y proyectos técnicos MEJORA Y CONSERVACIÓN INFRAESTRUCTURA URBANA	BANCO BILBAO VIZCAYA ARGENTARIA	3011-91300	0,40293	0,00 €	602.411,59 €	0,00 €	602.411,59 €
20210000020	Aglomerado y proyectos técnicos MEJORA Y CONSERVACIÓN INFRAESTRUCTURA URBANA	UNICAJA BANCO SA	3011-91300	0,59707	0,00 €	892.678,63 €	0,00 €	892.678,63 €
20210000021	REHABILITACIÓN ESPACIOS PERIURBANOS. RED DE CAMINOS.	BANCO BILBAO VIZCAYA ARGENTARIA	3011-91300	0,46167	0,00 €	12.744,72 €	0,00 €	12.744,72 €
20210000021	REHABILITACIÓN ESPACIOS PERIURBANOS. RED DE CAMINOS.	COMUNIDAD DE MADRID	1011-79100	0,43858	0,00 €	80.981,86 €	0,00 €	80.981,86 €
20210000021	REHABILITACIÓN ESPACIOS PERIURBANOS. RED DE CAMINOS.	UNICAJA BANCO SA	3011-91300	0,09974	0,00 €	18.416,93 €	0,00 €	18.416,93 €
20210000022	MEJORA ESPACIO PÚBLICO	BANCO BILBAO VIZCAYA ARGENTARIA	3011-91300	0,98258	0,00 €	344.512,24 €	0,00 €	344.512,24 €
20210000022	MEJORA ESPACIO PÚBLICO	PRESTAMO. BANCOS (AGENTE GENERICO EN PR GASTO)	3011-87013	0,01742	44.393,30 €	0,00 €	44.393,30 €	0,00 €
20210000023	RENOVACIÓN CONTENEDORES Y MAQUINARIA GESTIÓN DE RESIDUOS.	BANCO BILBAO VIZCAYA ARGENTARIA	3011-91300	0,25649	0,00 €	18.932,58 €	0,00 €	26.766,57 €
20210000023	RENOVACIÓN CONTENEDORES Y MAQUINARIA GESTIÓN DE RESIDUOS.	UNICAJA BANCO SA	3011-91300	0,72280	0,00 €	53.353,69 €	0,00 €	75.430,56 €
20210000023	RENOVACIÓN CONTENEDORES Y MAQUINARIA GESTIÓN DE RESIDUOS.	PRESTAMO. BANCOS (AGENTE GENERICO EN PR GASTO)	3011-91300	0,02072	72.985,46 €	0,00 €	72.352,75 €	0,00 €
20210000024	IDAE. PUNTOS DE RECARGA AUTOBÚS.	BANCO BILBAO VIZCAYA ARGENTARIA	3011-91300	0,00000	0,00 €	0,00 €	0,00 €	0,00 €
20210000025	IDAE.FUENLABRADA PMUSEP Y ADQUISICION DE 4 AUTOBUSES ELECTRICOS	BANCO BILBAO VIZCAYA ARGENTARIA	3011-91300	0,49807	0,00 €	8.316,76 €	0,00 €	7.716,76 €
20210000025	IDAE.FUENLABRADA PMUSEP Y ADQUISICION DE 4 AUTOBUSES ELECTRICOS	IDAE - INSTITUTO PARA LA DIVERSIFICACION Y AHORRO DE LA ENERGIA	2023-42190	0,50193	0,00 €	8.381,24 €	0,00 €	8.381,24 €
20210000026	IDAE. MOVES BICIS: ITINERARIOS, APARCABICIS Y BICICLETAS.	BANCO BILBAO VIZCAYA ARGENTARIA	3011-91300	0,50000	0,00 €	226.977,62 €	0,00 €	253.605,91 €

Memoria anual

Apartado 24. Información presupuestaria. Gastos con financiación afectada

5. Desviaciones de financiación por agente financiador

Código de gasto	Descripción	Agente financiador		Coef. financ.	Desviaciones del ejercicio		Desviaciones acumuladas	
		Tercero	Aplicación presupuestaria		Positivas	Negativas	Positivas	Negativas
20210000026	IDAE. MOVES BICIS: ITINERARIOS, APARCABICIS Y BICICLETAS.	IDAE - INSTITUTO PARA LA DIVERSIFICACION Y AHORRO DE LA ENERGIA	1011-49100	0,13036	0,00 €	59.178,65 €	0,00 €	66.121,30 €
20210000026	IDAE. MOVES BICIS: ITINERARIOS, APARCABICIS Y BICICLETAS.	IDAE - INSTITUTO PARA LA DIVERSIFICACION Y AHORRO DE LA ENERGIA	2023-79100	0,36964	0,00 €	167.798,97 €	0,00 €	187.484,62 €
20210000027	REHABILITACIÓN POLÍGONOS INDUSTRIALES	BANCO BILBAO VIZCAYA ARGENTARIA	3011-91300	1,00000	0,00 €	0,00 €	0,00 €	0,00 €
20210000028	MANTENIMIENTO Y RENOVACION INSTALACIONES EDIFICIOS AYTO.Y VEHÍCULOS	BANCO BILBAO VIZCAYA ARGENTARIA	3011-91300	1,00000	0,00 €	18.101,33 €	0,00 €	18.101,33 €
20210000029	FEDER OBJ. 6.3.1. INVERSIONES EN INFRAESTRUCTURAS CULTURALES. MEJORA CENTRO CULTURAL TOMÁS Y VALIENTE	BANCO BILBAO VIZCAYA ARGENTARIA	3011-91300	0,50000	0,00 €	0,00 €	0,00 €	0,00 €
20210000029	FEDER OBJ. 6.3.1. INVERSIONES EN INFRAESTRUCTURAS CULTURALES. MEJORA CENTRO CULTURAL TOMÁS Y VALIENTE	COMUNIDAD DE MADRID	1011-79100	0,50000	0,00 €	0,00 €	0,00 €	0,00 €
20210000030	INVERSIONES EN INFRAESTRUCTURAS CULTURALES.	BANCO BILBAO VIZCAYA ARGENTARIA	3011-91300	0,55448	0,00 €	118.370,47 €	0,00 €	198.472,70 €
20210000030	INVERSIONES EN INFRAESTRUCTURAS CULTURALES.	REMANENTE TESORERIA PRESTAMO	3011-87013	0,00194	1.333,51 €	0,00 €	1.053,61 €	0,00 €
20210000030	INVERSIONES EN INFRAESTRUCTURAS CULTURALES.	UNICAJA BANCO SA	3011-91300	0,44358	0,00 €	94.696,38 €	0,00 €	158.778,16 €
20210000031	MEJORAS EN POLIDEPORTIVOS MUNICIPALES.	BANCO BILBAO VIZCAYA ARGENTARIA	3011-91300	1,00000	0,00 €	460.700,92 €	0,00 €	513.848,71 €
20210000032	INVERSIÓN NUEVA EN MOBILIARIO.	BANCO BILBAO VIZCAYA ARGENTARIA	3011-91300	0,35212	0,00 €	24.212,17 €	0,00 €	25.593,83 €
20210000032	INVERSIÓN NUEVA EN MOBILIARIO.	UNICAJA BANCO SA	3011-91300	0,64788	0,00 €	44.548,20 €	0,00 €	47.090,33 €
20210000033	IDAE. ENVOLVENTES TÉRMICAS SALA EL GRITO Y CASA HOGAR INFANTIL	BANCO BILBAO VIZCAYA ARGENTARIA	3011-91300	0,93988	0,00 €	47.730,43 €	0,00 €	47.730,43 €
20210000033	IDAE. ENVOLVENTES TÉRMICAS SALA EL GRITO Y CASA HOGAR INFANTIL	IDAE - INSTITUTO PARA LA DIVERSIFICACION Y AHORRO DE LA ENERGIA	1011-79100	0,06012	0,00 €	3.053,27 €	0,00 €	3.053,27 €
20210000034	REHABILITACIÓN Y ADAPTACIÓN RESIDENCIA DE MAYORES VILLA ELENA.	BANCO BILBAO VIZCAYA ARGENTARIA	3011-91300	1,00000	0,00 €	13.811,99 €	0,00 €	13.811,99 €
20210000035	FEDER OBJ. 4.3.1. MEJORA EFICIENCIA ENERGÉTICA COLEGIOS PÚBLICOS	BANCO BILBAO VIZCAYA ARGENTARIA	3011-91300	0,50000	0,00 €	0,00 €	0,00 €	0,00 €
20210000035	FEDER OBJ. 4.3.1. MEJORA EFICIENCIA ENERGÉTICA COLEGIOS PÚBLICOS	COMUNIDAD DE MADRID	1011-79100	0,50000	0,00 €	0,00 €	0,00 €	0,00 €
20210000036	CONVENIO UNESPA/2021	COMUNIDAD DE MADRID	5052-47005	0,32560	296.353,49 €	0,00 €	492.996,66 €	0,00 €
20210000036	CONVENIO UNESPA/2021	COMUNIDAD DE MADRID	5052-77005	0,52090	341.131,37 €	0,00 €	788.697,54 €	0,00 €
20210000036	CONVENIO UNESPA/2021	UNESPA	3032-47005	0,12312	0,00 €	7.296,14 €	186.417,52 €	0,00 €
20210000036	CONVENIO UNESPA/2021	UNESPA	5052-47005	0,03038	0,00 €	1.800,35 €	45.999,13 €	0,00 €
20210000037	INV. EQUIPOS PROCESO INFORMATICO Y SOFTWARE	BANCO BILBAO VIZCAYA ARGENTARIA	3011-91300	0,48682	0,00 €	140.353,44 €	0,00 €	140.353,44 €
20210000037	INV. EQUIPOS PROCESO INFORMATICO Y SOFTWARE	UNICAJA BANCO SA	3011-91300	0,51318	0,00 €	147.955,71 €	0,00 €	147.955,71 €
20210000038	INV. URB Y EDIF. JMD LORANCA.	BANCO BILBAO VIZCAYA ARGENTARIA	3011-91300	0,98666	0,00 €	237.944,22 €	0,00 €	256.988,13 €
20210000038	INV. URB Y EDIF. JMD LORANCA.	REMANENTE TESORERIA PRESTAMO	*-*	0,00000	0,00 €	0,00 €	0,00 €	0,00 €
20210000038	INV. URB Y EDIF. JMD LORANCA.	REMANENTE TESORERIA PRESTAMO	3011-87013	0,00959	0,00 €	2.311,83 €	11.873,31 €	0,00 €
20210000038	INV. URB Y EDIF. JMD LORANCA.	REMANENTE TESORERIA PRESTAMO	3011-87013	0,00376	0,00 €	905,71 €	4.651,63 €	0,00 €

Memoria anual

Apartado 24. Información presupuestaria. Gastos con financiación afectada

5. Desviaciones de financiación por agente financiador

Código de gasto	Descripción	Agente financiador		Coef. financ.	Desviaciones del ejercicio		Desviaciones acumuladas	
		Tercero	Aplicación presupuestaria		Positivas	Negativas	Positivas	Negativas
20210000039	TRANSF. CAPITAL IML ADQUISICIÓN MAQUINARIA Y VEHÍCULOS	BANCO BILBAO VIZCAYA ARGENTARIA	3011-91300	1,00000	0,00 €	0,00 €	0,00 €	115.000,00 €
20210000040	SUBVENCION ADQUISICIÓN TABLETAS Y EQUIPOS INFORMATICOS CCPP.	BANCO BILBAO VIZCAYA ARGENTARIA	3011-91300	1,00000	0,00 €	375.831,80 €	0,00 €	375.831,80 €
20210000041	2021-3-ERASMUS+ DEPORTES, Acuerdo de Colaboración para el desarrollo de las acciones previstas en el Proyecto Desafío Ciudad Vital (Vital City Challenge - VCC) 622374-EPP-1-2020-1-NL-SPO-SCP entre Kinetic Analysis B.V. (KA) y Fuenlabrada	KINETIC ANALYSIS, B.V.	4061-49700	1,00000	0,00 €	17.663,00 €	0,00 €	10.500,47 €
20210000042	ESPACIOS EJERCICIO FÍSICO (Orden 862/2020 de 29/12/2020) SUBVENCION CAM	COMUNIDAD DE MADRID	1011-75060	1,00000	0,00 €	6.537,46 €	0,00 €	0,00 €
20210000043	SUBVENCIÓN CAM PROMOCION SALUD EN EL AMBITO MUNICIPAL (Orden 1724/2020 de 17 de diciembre)	COMUNIDAD DE MADRID	5041-45080	0,31220	0,00 €	224,17 €	0,00 €	0,00 €
20210000044	ORDEN 2013/2021 COLABORACION REFUERZO LIMPIEZA CENTROS ESCOLARES (INFANTIL, PRIMARIA, ESPECIAL, EEII) Curso 2020/2021. De 01/01/21 a 30/06/21	COMUNIDAD DE MADRID	5031-45030	1,00000	0,00 €	0,00 €	0,00 €	0,00 €
20210000045	RD 407/2021 AYUDAS A ENTIDADES QUE PRESTAN SCIO DE TPTE PUBLICO PARA PALIAR LA REDUCCION DE INGRESOS POR LA CRISIS DEL COVID 19	MINISTERIO DE PRESIDENCIA	2023-42090	1,00000	0,00 €	639.884,05 €	0,00 €	0,00 €
20210000046	2021-3-PACTO ESTADO VIOLENCIA 21-22.Resol de 8 de sepbre 2021 de la Sª Estado de Igualdad y contra la Violencia de Género, de transferencias dllo de nuevas o ampliadas competencias reservadas a EELL en el Pacto de Estado contra la V	MINISTERIO DE IGUALDAD	5021-42090	1,00000	0,00 €	34.960,19 €	0,00 €	0,00 €
20210000047	PP_AUE/21/00030 Plan de acción Local de la AUE de Fuenlabrada. ORDEN TMA/957/2021. Convocatoria Planes de Accion Local. "Plan de Accion Agenda urbana 2030-Fuenlabrada"	MINISTERIO DE TRANSPORTE, MOVILIDAD Y AGENDA URBANA	1013-79701	0,78352	11.850,71 €	0,00 €	0,00 €	0,00 €
20210000048	ORDEN RESOLUCION CONVOCATORIA Cº ECONOMIA, EMPLEO Y FORM. FINANCIACION PLANES DE FORMACION PARA EMPLEADOS PUBLICOS CORPORACIONES LOCALES (02.012.21)	COMUNIDAD DE MADRID	3051-45080	1,00000	0,00 €	30.455,00 €	0,00 €	0,00 €
20210000050	OBRAS DE REURBANIZACIÓN BARRIO DEL ARROYO, CONVENIO AYTO, CCAA Y MINISERIO DE FOMENTO	REMANENTE TESORERIA PRESTAMO	3011-87013	0,35679	0,00 €	0.00€	247.041,50 €	0,00 €
20210000050	OBRAS DE REURBANIZACIÓN BARRIO DEL ARROYO, CONVENIO AYTO, CCAA Y MINISERIO DE FOMENTO	REMANENTE TESORERIA ENAJENACIONES	3011-87011	0,24321	7.057,08 €	0,00 €	168.403,35 €	0,00 €
20210000050	OBRAS DE REURBANIZACIÓN BARRIO DEL ARROYO, CONVENIO AYTO, CCAA Y MINISERIO DE FOMENTO	COMUNIDAD DE MADRID	2000-72001	0,40000	0,00 €	0,00 €	276.963,23 €	0,00 €
20210000051	CONVENIO CAM para la realización de actuaciones en el marco del PLAN CORRESPONSABLES.	COMUNIDAD DE MADRID	5021-45002	0,99959	341.796,02 €	0,00 €	0,00 €	0,00 €
20210000052	Orden 28/02/2022. Ayudas a Municipios para el Desarrollo de Actividades de Promoción Comercial y Ferial convocatoria 2022	COMUNIDAD DE MADRID	3021-45080	0,09879	10.000,00 €	0,00 €	0,00 €	0,00 €
20220000001	CONVENIO SISTEMAS INTEGRADOS RECOGIDA SELECTIVA DE RESIDUOS 2022	ECOEMBALAJES ESPAÑA S.A	2021-34911	1,00000	118.221,84 €	0,00 €	118.221,84 €	0,00 €
20220000002	CONVENIO ECOEMBRES. GESTION PLANTA TRATAMIENTO RESIDUOS	ECOEMBALAJES ESPAÑA S.A	*-*	1,00000	16.836,41 €	0,00 €	16.836,41 €	0,00 €
20220000003	CONVENIO IMPLANTACION PROYECTO SEGURIDAD INTEGRAL	COMUNIDAD DE MADRID	5051-45060	1,00000	0,00 €	0,00 €	0,00 €	0,00 €
20220000004	CONVENO CONTROL Y PREVENCION ABSENTISMO ESCOLAR	COMUNIDAD DE MADRID	5031-45030	0,42289	0,00 €	0,00 €	0,00 €	0,00 €
20220000005	CONVENIO SERVICIOS SOCIALES 2022	COMUNIDAD DE MADRID	5011-45002	0,31432	0,00 €	0,00 €	0,00 €	0,00 €
20220000006	CONVENIO CENTRO DE DIA RAMON RUBIAL	COMUNIDAD DE MADRID	5011-45002	0,99596	32.513,17 €	0,00 €	32.513,17 €	0,00 €

Memoria anual

Apartado 24. Información presupuestaria. Gastos con financiación afectada

5. Desviaciones de financiación por agente financiador

Código de gasto	Descripción	Agente financiador		Coef. financ.	Desviaciones del ejercicio		Desviaciones acumuladas	
		Tercero	Aplicación presupuestaria		Positivas	Negativas	Positivas	Negativas
20220000007	CONVENIO ATENCION DROGODEPENDENCIAS	COMUNIDAD DE MADRID	5011-45060	0,58157	0,00 €	209.796,87 €	0,00 €	209.796,87 €
20220000008	CONVENIO CENTRO DE DIA Y RESIDENCIA MUNICIPAL VILLA ELENA	COMUNIDAD DE MADRID	5012-45002	0,73817	0,00 €	33.372,51 €	0,00 €	33.372,51 €
20220000009	CONVENIO IGUALDAD, PROMOCION DE LA IGUALDAD DE OPORTUNIDADES Y ACCESO AL EMPLEO	COMUNIDAD DE MADRID	5021-45002	1,00000	1.598,78 €	0,00 €	1.598,78 €	0,00 €
20220000010	CONVENIO IGUALDAD: SALUD, CULTURA Y ACCESO A LA SOCIEDAD DE LA INFORMACION	COMUNIDAD DE MADRID	5021-45002	0,50000	0,00 €	0,00 €	0,00 €	0,00 €
20220000011	CONVENIO IGUALDAD: REALIZACION DE ACTUACIONES CONTRA LA VIOLENCIA DE GENERO	COMUNIDAD DE MADRID	5021-45002	0,41689	15.056,38 €	0,00 €	15.056,38 €	0,00 €
20220000012	CONVENIO DE EDUCACION INFANTIL (del 01/09/2022 a 31/08/2023)	COMUNIDAD DE MADRID	5031-45030	0,51821	0,00 €	0,00 €	0,00 €	0,00 €
20220000013	REHABILITACION INTERIOR EDIFICIO CIFE.	UNICAJA BANCO SA	3011-91300	1,00000	0,00 €	0,00 €	0,00 €	0,00 €
20220000014	OBRAS DE MEJORA EN COLEGIOS PUBLICOS	BANCO BILBAO VIZCAYA ARGENTARIA	3011-91300	0,50000	0,00 €	148.611,28 €	0,00 €	148.611,28 €
20220000014	OBRAS DE MEJORA EN COLEGIOS PUBLICOS	UNICAJA BANCO SA	3011-91300	0,50000	0,00 €	148.611,28 €	0,00 €	148.611,28 €
20220000015	CONSERVACION Y MTO CENTRO PROTECCION ANIMAL	UNICAJA BANCO SA	3011-91300	1,00000	0,00 €	0,00 €	0,00 €	0,00 €
20220000016	EQUIPOS DE COMUNICACIONES POLICIA LOCAL	CAJA RURAL DE GRANADA	3011-91300	1,00000	0,00 €	0,00 €	0,00 €	0,00 €
20220000017	VEHICULOS POLICIA LOCAL	REMANENTE TESORERIA PRESTAMO	3011-91300	0,12263	69.625,79 €	0,00 €	69.625,79 €	0,00 €
20220000017	VEHICULOS POLICIA LOCAL	UNICAJA BANCO SA	3011-91300	0,62350	0,00 €	0,00 €	0,00 €	0,00 €
20220000017	VEHICULOS POLICIA LOCAL	PRESTAMO. BANCOS (AGENTE GENERICO EN PR GASTO)	3011-91300	0,00348	3.478,75 €	0,00 €	3.478,75 €	0,00 €
20220000017	VEHICULOS POLICIA LOCAL	CAJA RURAL DE GRANADA	3011-91300	0,24774	0,00 €	0,00 €	0,00 €	0,00 €
20220000018	MOBILIARIO INSTALACIONES CULTURALES	UNICAJA BANCO SA	3011-91300	1,00000	0,00 €	0,00 €	0,00 €	0,00 €
20220000019	PLATAFORMA HERRAMIENTA PADRÓN Y CITA PREVIA	UNICAJA BANCO SA	3011-91300	1,00000	0,00 €	0,00 €	0,00 €	0,00 €
20220000020	proyecto MUST A Lab. Acciones Transnacionales sobre Asilo, Migración e Integración.	STAD MECHELEN	4081-49700	1,00000	26.856,85 €	0,00 €	26.856,85 €	0,00 €
20220000021	CONVENIO IGUALDAD, PROMOCION DE LA IGUALDAD DE OPORTUNIDADES Y ACCESO AL EMPLEO	COMUNIDAD DE MADRID	5021-45002	0,50000	0,00 €	0,00 €	0,00 €	0,00 €
20220000022	INVERSIONES POLICIA 2022	BANCO BILBAO VIZCAYA ARGENTARIA	3011-91300	0,90361	0,00 €	0,00 €	0,00 €	0,00 €
20220000022	INVERSIONES POLICIA 2022	REMANENTE TESORERIA PRESTAMO	3011-87011	0,09639	99.951,81 €	0,00 €	99.951,81 €	0,00 €
20220000023	2022-2-CONSERVAC.REURBAN	BANCO BILBAO VIZCAYA ARGENTARIA	3011-91300	0,02848	74.961,40 €	0,00 €	74.961,40 €	0,00 €
20220000023	2022-2-CONSERVAC.REURBAN	ENAJENACIONES (VARIOS)	3011-87011	0,95125	2.503.498,28 €	0,00 €	2.503.498,28 €	0,00 €
20220000023	2022-2-CONSERVAC.REURBAN	REMANENTE TESORERIA PRESTAMO	3011-87013	0,02026	53.328,62 €	0,00 €	53.328,62 €	0,00 €
20220000024	Convenio CAM Cª Familia y Juventud CONCESION DE AYUDAS DE EMERGENCIA A FAMILIAS EN SITUACION DE VULNERAVILIDAD POR ELIMPACTO DEL COVID. Periodo 2022-2023. FSE. MARCO 2014-2020	COMUNIDAD DE MADRID	5011-49002	0,99820	272.004,39 €	0,00 €	272.004,39 €	0,00 €
20220000025	ZBE Construccion de una plataforma peatonal sobre el ferrocarril. C.01.I01.P01 P6_L2-20210913-1	MINISTERIO DE TRANSPORTE, MOVILIDAD Y AGENDA URBANA	1013-79701	1,00000	279.526,20 €	0,00 €	279.526,20 €	0,00 €
20220000026	ZBE Urbanización de Área Peatonal Distrito Centro. C01.I01.P01 P6_L2-20210915-2	BANCO BILBAO VIZCAYA ARGENTARIA	3011-91300	0,30267	0,00 €	0,00 €	0,00 €	0,00 €
20220000026	ZBE Urbanización de Área Peatonal Distrito Centro. C01.I01.P01 P6_L2-20210915-2	MINISTERIO DE TRANSPORTE, MOVILIDAD Y AGENDA URBANA	1013-79701	0,69733	1.759.500,00 €	0,00 €	1.759.500,00 €	0,00 €
20220000027	ZBE Adquisición 7 autobuses eléctricos renovación flota EMT Fuenlabrada. C.01.I01.P01 P16_L2-20210913-1	MINISTERIO DE TRANSPORTE, MOVILIDAD Y AGENDA URBANA	1013-79701	1,00000	0,00 €	0,00 €	0,00 €	0,00 €

Memoria anual

Apartado 24. Información presupuestaria. Gastos con financiación afectada

5. Desviaciones de financiación por agente financiador

Código de gasto	Descripción	Agente financiador		Coef. financ.	Desviaciones del ejercicio		Desviaciones acumuladas	
		Tercero	Aplicación presupuestaria		Positivas	Negativas	Positivas	Negativas
20220000028	ZBE Equipos de recarga eléctrica autobuses. C.01.I01.P01 P17_L2-20210913-1	MINISTERIO DE TRANSPORTE, MOVILIDAD Y AGENDA URBANA	1013-79701	1,00000	0,00 €	0,00 €	0,00 €	0,00 €
20220000029	ZBE Ejecución de itinerario ciclista y peatonal. Avda. de la Hispanidad. C.01.I01.P01 P4_L2-20210913-1	BANCO BILBAO VIZCAYA ARGENTARIA	3011-91300	0,31001	0,00 €	210.579,91 €	0,00 €	210.579,91 €
20220000029	ZBE Ejecución de itinerario ciclista y peatonal. Avda. de la Hispanidad. C.01.I01.P01 P4_L2-20210913-1	MINISTERIO DE TRANSPORTE, MOVILIDAD Y AGENDA URBANA	1013-79701	0,68999	604.591,77 €	0,00 €	604.591,77 €	0,00 €
20220000030	ZBE Implantación sistema de control y limitación de accesos Distrito Centro. C.01.I01.P01 P1_L2-20210913-1	BANCO BILBAO VIZCAYA ARGENTARIA	3011-91300	1,52558	0,00 €	0,00 €	0,00 €	0,00 €
20220000030	ZBE Implantación sistema de control y limitación de accesos Distrito Centro. C.01.I01.P01 P1_L2-20210913-1	MINISTERIO DE TRANSPORTE, MOVILIDAD Y AGENDA URBANA	1013-79701	3,39564	689.064,84 €	0,00 €	689.064,84 €	0,00 €
20220000031	ZBE Mejora tránsito peatonal intersecciones y cruces Distrito Centro. C.01.I01.P01 P7_L2-20210913-1	VARIOS	3011-87011	0,00000	16.990,67 €	0,00 €	16.990,67 €	0,00 €
20220000031	ZBE Mejora tránsito peatonal intersecciones y cruces Distrito Centro. C.01.I01.P01 P7_L2-20210913-1	MINISTERIO DE TRANSPORTE, MOVILIDAD Y AGENDA URBANA	1013-79701	0,68306	36.618,02 €	0,00 €	36.618,02 €	0,00 €
20220000032	CIBERSEGURIDAD. centro de operaciones de ciberseguridad.C11.I03.P004.L5-362-514550	MINISTERIO DE POLITICA TERRITORIAL	1013-79701	0,60730	82.921,45 €	0,00 €	82.921,45 €	0,00 €
20220000033	ESCRITORIO VIRTUAL DESARROLLO TELETRABAJO. C11.I03.P004.L4-362-514566	MINISTERIO DE POLITICA TERRITORIAL	1013-79701	1,00000	0,00 €	178.230,85 €	0,00 €	178.230,85 €
20220000034	PUERTA DIGITAL.ATENCIÓN A LA CIUDADANIA. C11.I03.P004.L1-362-514592	MINISTERIO DE POLITICA TERRITORIAL	1013-79701	1,00000	66.000,00 €	0,00 €	66.000,00 €	0,00 €
20220000035	CIUDADES CONCECTADAS. Implantacion ZBE conjuntamente Ayuntamientos Valladolid, Valencia, Vitoria, Gijon y Logroño(C.01.P.01)	AYUNTAMIENTO DE VALLADOLID	1013-79701	1,00000	707.689,00 €	0,00 €	707.689,00 €	0,00 €
20220000036	Subv. CONSEJO DE EUROPA, NUEVOS PROYECTOS INTERCULTURALES, PROYECTO: " UN VIAJE ARTÍSTICAMENTE NECESARIO. Colaboración Ayuntamiento Castellón de la Plana	CONSEJO DE EUROPA	5011-49700	0,52346	0,00 €	3.031,13 €	0,00 €	3.031,13 €
20220000037	Orden de Cª Eª, Hda y Empleo concesion de subvenciones a EELL y Fed o As. municipios para la financiacion de planes de formación para empelados publicos. Convocatoria Orden 24 de marzo de 2022.	COMUNIDAD DE MADRID	3051-45080	1,00000	29.304,63 €	0,00 €	29.304,63 €	0,00 €
20220000038	REMODELACIÓN CENTRO DE DIA. C22.I1.P01.S20	COMUNIDAD DE MADRID	1013-79701	1,00000	1.000.000,00 €	0,00 €	1.000.000,00 €	0,00 €
20220000039	ADAPTACION DE VIVIENDAS DE PERSONAS USUARIAS. C22I1.P01.S20	COMUNIDAD DE MADRID	1013-79701	1,00000	533.333,33 €	0,00 €	533.333,33 €	0,00 €
20220000040	MEJORA TECNOLOGICA EN LOS CENTROS DE SS DE LAS EELL. C22.I2.P03.S33	COMUNIDAD DE MADRID	1013-79701	1,00000	283.126,32 €	0,00 €	283.126,32 €	0,00 €
20220000041	MEJORA ACCESIBILIDAD DE LOS CENTROS DE SS DE LAS EELL . C22.I3.P06.S65	COMUNIDAD DE MADRID	1013-79701	1,00000	500.000,00 €	0,00 €	500.000,00 €	0,00 €
20220000042	2022-3-PACTO DE ESTADO VIOLENCIA 22-23. Resolución de 26 de julio de 2022, de la Sec. de Estado de Igualdad y Contra la Violencia de Género, de transferencias para el desarrollo de nuevas o ampliadas competencias reservadas a las Entidades Locales	MINISTERIO DE IGUALDAD	5021-42090	1,00000	56.305,27 €	0,00 €	56.305,27 €	0,00 €
20220000044	PIR CORRIENTE SEGUN PLAN DE ACTUACION. ACUERDO 20 DE OCTUBRE DE 2011 CONSEJO GOBIERNO CAM.	COMUNIDAD DE MADRID	1010-45060	1,00000	0,00 €	606.879,40 €	0,00 €	606.879,40 €
20220000045	PIR 2022-2026. Movilidad Sostenible	BANCO BILBAO VIZCAYA ARGENTARIA	3011-91300	1,00000	0,00 €	0,00 €	0,00 €	0,00 €
20220000046	PIR 2022-2026.Regeneracion Urbana	BANCO BILBAO VIZCAYA ARGENTARIA	3011-91300	1,00000	0,00 €	0,00 €	0,00 €	0,00 €
20220000047	C24.I02 EQUIPAMIENTO ESCENICO (Audio+ iluminacion) según Orden 1747/2022 Consejeria Cultura, Turismo y deporte. C24.I02.P02	COMUNIDAD DE MADRID	4051-79701	1,00000	0,00 €	119.887,79 €	0,00 €	119.887,79 €

Memoria anual

Apartado 24. Información presupuestaria. Gastos con financiación afectada

5. Desviaciones de financiación por agente financiador

Código de gasto	Descripción	Agente financiador		Coef. financ.	Desviaciones del ejercicio		Desviaciones acumuladas	
		Tercero	Aplicación presupuestaria		Positivas	Negativas	Positivas	Negativas
20220000048	2022-3-PLAN CORRESPONSABLES. Convenio entre la Comunidad de Madrid, a través de la Consejería de Familia, Juventud y Política Social, y el Ayuntamiento de FUenlabrada para la Realización de Actuaciones en el Marco del Plan Corresponsables.	COMUNIDAD DE MADRID	5021-45002	1,00000	0,00 €	0,00 €	0,00 €	0,00 €
20220000049	2022-3-ALUMNOS NC 21/22. Subvención por alumnos escolarizados en CCPP no censados.	COMUNIDAD DE MADRID	5031-45030	0,15154	21.963,64 €	0,00 €	0,00 €	0,00 €
20220000050	CAMUS programa CERV- EQUAL 2022- CONJUNTAMENTE CON EL AYUNTAMIENTO DE MALINAS, LA MESA POR LA CONVIVENCIA, DINAMIA SOOCIEDAD COOPERATIVA MADRID Y LA UNED.	FONDOS EUROPEOS	1011-49700	1,00000	46.368,83 €	0,00 €	46.368,83 €	0,00 €
20220000051	C24.I2.P4 FONDOS BIBLIOGRAFICOS ORDEN 724/20221 ayudas para adquisición de fondos bibliograficos en bibliotecas	COMUNIDAD DE MADRID	4051-79701	1,00000	0,00 €	0,00 €	0,00 €	0,00 €
20220000052	C2I5PL/22/01032 PIREP-1 REHABILITACIÓN INTEGRAL DEL EDIFICIO CIFE	MINISTERIO DE TRANSPORTE, MOVILIDAD Y AGENDA URBANA	2000-79701	0,00000	0,00 €	0,00 €	0,00 €	0,00 €
Total					**26.244.502,67 €**	**15.214.300,73 €**	**27.788.376,29 €**	**10.368.552,34 €**

Apartado 24. Información presupuestaria

6. Estado del remanente de tesorería

Número de cuentas	Componentes	Importes año		Importes año anterior	
57,556	1. (+) Fondos líquidos	0,00 €	61.226.623,67 €	0,00 €	37.624.726,94 €
	2. (+) Derechos pendientes de cobro	0,00 €	66.643.578,62 €	0,00 €	66.863.233,96 €
430	- (+) del prespuesto corriente	8.404.308,49 €	0,00 €	10.385.972,21 €	0,00 €
431	- (+) de presupuesto cerrados	57.823.130,84 €	0,00 €	55.965.816,16 €	0,00 €
257,258,270,275,440,442,449,456,470,471, 472,537,538,550,565,566	- (+) de operaciones no presupuestarias	416.139,29 €	0,00 €	511.445,59 €	0,00 €
	3. (-) Obligaciones pendientes de pago	0,00 €	22.379.072,43 €	0,00 €	16.532.114,18 €
400	- (+) del presupuesto corriente	17.679.910,57 €	0,00 €	12.538.297,44 €	0,00 €
401	- (+) de presupuestos cerrados	4.159,57 €	0,00 €	9.788,64 €	0,00 €
165,166,180,185,410,414,419,453,456,475, 476,477,502,515,516,521,550,560,561	- (+) de operaciones no presupuestarias	4.695.002,29 €	0,00 €	3.984.028,10 €	0,00 €
	4. (+) Partidas pendientes de aplicación	0,00 €	-74.579,59 €	0,00 €	-1.349.090,30 €
554,559	- (-) cobros realizados pendientes de aplicación definitiva	74.579,59 €	0,00 €	1.349.090,30 €	0,00 €
555,5581,5585	- (+) pagos realizados pendientes de aplicación definitiva	0,00 €	0,00 €	0,00 €	0,00 €
	I. Remanente de tesorería total (1 + 2 - 3)	0,00 €	105.416.550,27 €	0,00 €	86.606.756,42 €
2961,2962,2981,2982,4900,4901,4902,490 3,5961,5962,5981,5982	II. Saldos de dudoso cobro	0,00 €	56.575.550,76 €	0,00 €	54.527.541,98 €
	III. Exceso de financiación afectada	0,00 €	27.788.376,29 €	0,00 €	10.517.467,73 €
	IV. Remanente de tesorería para gastos generales (I-II-III)	0,00 €	21.052.623,22 €	0,00 €	21.561.746,71 €

Apartado 24. Información presupuestaria
7. Acreedores por operaciones devengadas

Cuenta	Importe	Observaciones
624	560,00 €	
629	653.859,39 €	
622	533.514,89 €	
621	174.749,55 €	
628	198.797,74 €	
2120	362.819,34 €	
210	32.795,61 €	
2110	238.265,29 €	
222	5.918,07 €	
221	40.419,28 €	
229	970,15 €	
212	95.472,66 €	
651	496,95 €	
varias	71.048,84 €	
Total	**2.409.687,76 €**	

Apartado 24. Información presupuestaria
8. Otra información

Información adicional

Observaciones

Apartado 25. Indicadores financieros, patrimoniales y presupuestarios

1) Indicadores financieros y patrimoniales

a) Liquidez inmediata

Fondos líquidos (1)	Pasivo corriente (2)	Liquidez inmediata (1/2)
61.226.623,67 €	35.665.727,03 €	**1,72**

Refleja el porcentaje de deudas presupuestarias y no presupuestarias que pueden atenderse con la liquidez inmediatamente disponible.

b) Liquidez a corto plazo

Fondos líquidos (1)	Derechos pendientes de cobro (2)	Pasivo corriente (3)	Liquidez a corto plazo ((1+2) / 3)
61.226.623,67 €	66.643.578,62 €	35.665.727,03 €	**3.59**

Refleja la capacidad que tiene la entidad para atender a corto plazo sus obligaciones pendientes de pago.

c) Liquidez general

Activo corriente (1)	Pasivo corriente (2)	Liquidez general (1/2)
71.280.543,90 €	35.665.727,03 €	**2,00**

Refleja en qué medida todos los elementos patrimoniales que componen el activo corriente cubren el pasivo corriente.

d) Endeudamiento por habitante

Pasivo corriente (1)	Pasivo no corriente (2)	Número de habitantes (3)	Endeudamiento por habitante ((1+2) / 3)
35.665.727,03 €	32.272.702,19 €	189.891	**357,77 €/hab**

En las entidades territoriales y sus organismos autónomos, este índice distribuye la deuda total de la entidad entre el número de habitantes.

e) Endeudamiento

Pasivo corriente (1)	Pasivo no corriente (2)	Patrimonio neto (3)	Endeudamiento ((1+2) / (1+2+3))
35.665.727,03 €	32.272.702,19 €	467.189.557,98 €	**0,13**

Representa la relación entre la totalidad del pasivo exigible (corriente y no corriente) respecto al patrimonio neto más el pasivo total de la entidad.

f) Relación de endeudamiento

Pasivo corriente (1)	Pasivo no corriente (2)	Relación de endeudamiento (1 / 2)
35.665.727,03 €	32.272.702,19 €	**1,11**

Representa la relación existente entre el pasivo corriente y el no corriente.

g) Cash-flow

Pasivo corriente (1)	Pasivo no corriente (2)	Flujos netos de gestión (3)	Cash-flow ((2 / 3) + (1 / 3))
35.665.727,03 €	32.272.702,19 €	11.197.506,37 €	**6,07**

Refleja en que medida los flujos netos de gestión de caja cubren el pasivo de la entidad.

h) Periodo medio de pago a acreedores comerciales

Σ (Núm. días período pago * imp. pago) (1)	Σ (importe pago) (2)	PMP (1 / 2)
820.570.741,09	62.092.604,84 €	**13,22**

Refleja el número de días que por término medio tarda la entidad en pagar a sus acreedores comerciales derivados, en general, de la ejecución de los capítulos 2 y 6 del presupuesto. Este indicador se obtendrá aplicando las reglas establecidas para calcular el "periodo de pago" a efectos del suministro de información sobre el cumplimento de los plazos de pago de las entidades locales. Se calculará un único indicador referido a todo el ejercicio y al conjunto de las deudas incluidas en su cálculo.

i) Periodo medio de cobro

i.1) Periodo medio de cobro

Σ (Núm. días período cobro * imp. cobro) (1)	Σ (importe cobro) (2)	PMC (1 / 2)
12.945.024.055,95	100.982.456,19 €	**128,19**

Refleja el número de días que por término medio tarda la entidad en cobrar sus ingresos, es decir, en recaudar sus derechos reconocidos derivados de la ejecución de los capítulos 1 a 3 y 5, excluidos de este último capítulo los ingresos que deriven de operaciones financieras

i.2) Periodo medio de cobro (R.O.E.)

Σ (Núm. días período cobro * imp. cobro) (1)	Σ (importe cobro) (2)	PMC (R.O.E.) (1 / 2)
0,00	0,00 €	**0,00**

Refleja el número de días que por término medio tarda la entidad en cobrar sus ingresos, es decir, en recaudar sus derechos reconocidos derivados de la ejecución de los capítulos 1 a 3 y 5, excluidos de este último capítulo los ingresos que deriven de operaciones financieras.

j) Ratios de la cuenta del resultado económico patrimonial

j.1) Estructura de los ingresos

INGRESOS DE GESTIÓN ORDINARIA								
Ing. trib. (1)	Transf. (2)	V y PS (3)	Resto (4)	IGOR (1+2+3+4)	Ing. trib. / IGOR	Transf. / IGOR	V y PS / IGOR	Resto / IGOR
87.812.501,23 €	70.727.821,36 €	4.742.471,94 €	3.018.692,27 €	166.301.486,80 €	**0,53**	**0,43**	**0,03**	**0,02**

*- Ingresos tributarios y urbanísticos (**Ing. trib.**)*
*- Transferencias y subvenciones recibidas (**Transf.**)*
*- Ventas y prestaciones de servicios (**V y PS**)*
*- Resto de ingresos de gestión ordinaria (**Resto IGOR**)*

j.2) Estructura de los gastos

GASTOS DE GESTIÓN ORDINARIA								
Gast. pers. (1)	Transf. (2)	Aprov. (3)	Resto (4)	GGOR (1+2+3+4)	Gast. pers. / GGOR	Transf. / GGOR	Aprov. / GGOR	Resto / GGOR
54.701.491,22 €	50.145.344,83 €	0,00 €	66.424.006,41 €	171.270.842,46 €	**0,32**	**0,29**	**0,00**	**0,39**

*- Gastos de personal (**Gast. pers.**)*
*- Transferencias y subvenciones concedidas (**Transf.**)*
*- Aprovisionamientos (**Aprov.**)*
*- Resto gastos de gestión ordinaria (**Resto GGOR**)*

j.3) Cobertura de los gastos corrientes

Gastos de gestión ordinaria (1)	Ingresos de gestión ordinaria (2)	Cobertura de gastos corrientes (1 / 2)
171.270.842,46 €	166.301.486,80 €	**1,03**

Pone de manifiesto la relación existente entre los gastos de gestión ordinaria y los ingresos de la misma naturaleza.

Apartado 25. Indicadores financieros, patrimoniales y presupuestarios
2) Indicadores presupuestarios

a) Del presupuesto de gastos corriente

1) Ejecución del presupuesto de gastos

Obligaciones reconocidas netas (1)	Créditos definitivos (2)	Ejecución del presupuesto de gastos (1/2)
175.624.256,96 €	259.405.695,65 €	**0,68**

Refleja la proporción de los créditos aprobados en el ejercicio que han dado lugar a reconocimiento de obligaciones presupuestarias.

2) Realización de pagos

Pagos realizados (1)	Obligaciones reconocidas netas (2)	Realización de pagos (1/2)
157.944.346,39 €	175.624.256,96 €	**0,90**

Refleja la proporción de obligaciones reconocidas en el ejercicio cuyo pago ya se ha realizado al finalizar el mismo con respecto al total de obligaciones reconocidas.

3) Gasto por habitante

Obligaciones reconocidas netas (1)	Número de habitantes (2)	Gasto por habitante (1/2)
175.624.256,96 €	189.891	**924,86 €/hab**

Para las entidades territoriales y sus organismos autónomos, este índice distribuye la totalidad del gasto presupuestario realizado en el ejercicio entre los habitantes de la entidad.

4) Inversión por habitante

Obligaciones reconocidas netas (Capítulos 6 y 7) (1)	Número de habitantes (2)	Inversión por habitante (1/2)
14.739.344,60 €	189.891	**77,62 €/hab**

Para las entidades territoriales y sus organismos autónomos, este índice distribuye la totalidad del gasto presupuestario por operaciones de capital realizado en el ejercicio entre el número de habitantes de la entidad.

5) Esfuerzo inversor

Obligaciones reconocidas netas (Capítulos 6 y 7) (1)	Obligaciones reconocidas netas (2)	Esfuerzo inversor (1/2)
14.739.344,60 €	175.624.256,96 €	**0,08**

Muestra la proporción que representan las operaciones de capital realizadas en el ejercicio en relación con la totalidad de los gastos presupuestarios realizados en el mismo.

b) Del presupuesto de ingresos corriente

1) Ejecución del presupuesto de ingresos

Derechos reconocidos netos (1)	Previsiones definitivas (2)	Ejecución del presupuesto de ingresos (1/2)
195.662.001,94 €	259.405.695,65 €	**0,75**

Refleja la proporción que sobre los ingresos presupuestarios previstos suponen los ingresos presupuestarios netos, esto es, los derechos reconocidos netos.

2) Realización de cobros

Recaudación neta (1)	Derechos reconocidos netos (2)	Realización de cobros (1/2)
187.257.693,45 €	195.662.001,94 €	**0,96**

Refleja la proporción que suponen los cobros obtenidos en el ejercicio sobre los derechos reconocidos netos.

3) Autonomía

Derechos reconocidos netos (Capítulo 1 a 3, 5, 6, 8 más transf. rec.) (1)	Derechos reconocidos netos totales (2)	Autonomía (1/2)
158.524.006,93 €	195.662.001,94 €	**0,81**

Muestra la proporción que representan los ingresos presupuestarios realizados en el ejercicio (excepto los derivados de subvenciones y de pasivos financieros) en relación con la totalidad de los ingresos presupuestarios realizados en el mismo.

4) Autonomía fiscal

Derechos reconocidos netos (Ing. de naturaleza tributaria) (1)	Derechos reconocidos netos totales (2)	Autonomía fiscal (1/2)
87.041.420,29 €	195.662.001,94 €	**0,44**

Refleja la proporción que representan los ingresos presupuestarios de naturaleza tributaria realizados en el ejercicio en relación con la totalidad de los ingresos presupuestarios realizados en el mismo.

5) Superávit (o déficit) por habitante

Resultado presupuestario ajustado (1)	Número de habitantes (2)	Superávit o déficit por habitante (1/2)
10.744.270,65 €	189.891	**56,58 €/hab**

Superávit (o déficit) por habitante en las entidades territoriales y sus organismos autónomos.

c) De presupuestos cerrados

1) Realización de pagos

Pagos (1)	Saldo inicial de obligaciones (+/- modificaciones y anulaciones) (2)	Realización de pagos (1/2)
12.520.153,49 €	12.524.313,06 €	**1,00**

Pone de manifiesto la proporción de pagos que se han efectuado en el ejercicio de las obligaciones pendientes de pago de presupuestos ya cerrados.

2) Realización de cobros

Cobros (1)	Saldo inicial de derechos (+/- modificaciones y anulaciones) (2)	Realización de cobros (1/2)
7.278.766,71 €	65.452.359,09 €	**0,11**

Pone de manifiesto la proporción de cobros que se han efectuado en el ejercicio relativos a derechos pendientes de cobro de presupuestos ya cerrados.

Apartado 25. Indicadores financieros, patrimoniales y presupuestarios
3. Otra información

Información adicional

Observaciones

Apartado 26. Información sobre el coste de las actividades

1. Resumen general de costes de la entidad

Elementos	Importe	%
GASTOS DE PERSONAL	**54.701.491,22** €	**23,94** %
Sueldos y salarios	42.620.822,42 €	18,66 %
Indemnizaciones	0,00 €	0,00 %
Cotizaciones sociales a cargo del empleador	11.133.955,03 €	4,87 %
Otros costes sociales	946.713,77 €	0,41 %
Indemnizaciones por razón del servicio	0,00 €	0,00 %
Transporte de personal	0,00 €	0,00 %
ADQUISICIÓN DE BIENES Y SERVICIOS	**0,00** €	**0,00** %
Coste de materiales de reprografía e imprenta	0,00 €	0,00 %
Coste de otros materiales	0,00 €	0,00 %
Adquisición de bienes de inversión	0,00 €	0,00 %
Trabajos realizados por otras entidades	0,00 €	0,00 %
SERVICIOS EXTERIORES	**58.028.407,98** €	**25,40** %
Coste de investigación y desarrollo del ejercicio	0,00 €	0,00 %
Arrendamientos y cánones	923.247,13 €	0,40 %
Reparaciones y conservación	12.496.950,32 €	5,47 %
Servicios de profesionales independientes	743.364,31 €	0,33 %
Transportes	37.569,16 €	0,02 %
Servicios bancarios y similares	378.778,97 €	0,17 %
Publicidad, propaganda y relaciones públicas	240.876,36 €	0,11 %
Suministros	8.736.346,20 €	3,82 %
Comunicaciones y otros servicios	34.471.275,53 €	15,09 %
Costes diversos	0,00 €	0,00 %
Costes diversos	0,00 €	0,00 %
TRIBUTOS	**1.431.903,30** €	**0,63** %
COSTES CALCULADOS	**6.963.695,13** €	**3,05** %
Amortizaciones	6.963.695,13 €	3,05 %
COSTES FINANCIEROS	**209.841,51** €	**0.0918 %**
COSTE DE TRANSFERENCIAS	**50.145.344,83** €	**21,95** %
OTROS COSTES	**56.984.990,43** €	**24,94** %
Total	**228.465.674,40 €**	**100 %**

Apartado 26. Información sobre el coste de las actividades

2. Resumen del coste por elementos de las actividades

Actividad RECOGIDA GENERAL RESIDUOS

Elementos	Coste directo	Coste indirecto	Total	%
COSTES DE PERSONAL	0,00	7.475,96	7.475,96	0,34%
ADQUISICIÓN DE BIENES Y SERVICIOS	0,00	0,00	0,00	0,00%
SERVICIOS EXTERIORES	1.235.982,46	963.963,49	2.199.945,95	98,93%
TRIBUTOS	0,00	0,00	0,00	0,00%
COSTES CALCULADOS	0,00	0,00	0,00	0,00%
COSTES FINANCIEROS	2.976,41	0,00	2.976,41	0,13%
COSTES DE TRANSFERENCIAS	0,00	13.259,02	13.259,02	0,60%
OTROS COSTES	0,00	0,00	0,00	0,00%
Total	**1.238.958,87**	**984.698,47**	**2.223.657,34**	**100,00%**

Actividad TRATAMIENTO DE RESIDUOS

Elementos	Coste directo	Coste indirecto	Total	%
COSTES DE PERSONAL	3.903.240,71	13.765,92	3.917.006,63	68,38%
ADQUISICIÓN DE BIENES Y SERVICIOS	0,00	0,00	0,00	0,00%
SERVICIOS EXTERIORES	1.128.579,42	248.370,56	1.376.949,98	24,04%
TRIBUTOS	342.229,04	0,00	342.229,04	5,97%
COSTES CALCULADOS	71.622,17	0,00	71.622,17	1,25%
COSTES FINANCIEROS	5.480,50	0,00	5.480,50	0,10%
COSTES DE TRASNFERENCIAS	0,00	14.648,99	14.648,99	0,26%
OTROS COSTES	0,00	0,00	0,00	0,00%
Total	**5.451.151,84**	**276.785,47**	**5.727.937,31**	**100,00%**

Memoria anual

Apartado 26. Información sobre el coste de las actividades

2. Resumen del coste por elementos de las actividades

Actividad SERVICIOS URBANÍSTICOS

Elementos	Coste directo	Coste indirecto	Total	%
COSTES DE PERSONAL	2.277.335,41	63.450,00	2.340.785,41	95,73%
ADQUISICIÓN DE BIENES Y SERVICIOS	0,00	0,00	0,00	0,00%
SERVICIOS EXTERIORES	44.242,71	6.647,50	50.890,21	2,08%
TRIBUTOS	0,00	0,00	0,00	0,00%
COSTES CALCULADOS	3.492,85	0,00	3.492,85	0,14%
COSTES FINANCIEROS	3.492,85	0,00	3.492,85	0,14%
COSTES DE TRASNFERENCIAS	0,00	46.537,78	46.537,78	1,90%
OTROS COSTES	0,00	0,00	0,00	0,00%
Total	**2.328.563,82**	**116.635,28**	**2.445.199,10**	**100,00%**

Actividad RETIRADA VEHÍCULOS Y DEPOSITO

Elementos	Coste directo	Coste indirecto	Total	%
COSTES DE PERSONAL	0,00	15.437,20	15.437,20	2,85%
ADQUISICIÓN DE BIENES Y SERVICIOS	0,00	0,00	0,00	0,00%
SERVICIOS EXTERIORES	526.716,72	0,00	526.716,72	97,15%
TRIBUTOS	0,00	0,00	0,00	0,00%
COSTES CALCULADOS	0,00	0,00	0,00	0,00%
COSTES FINANCIEROS	0,00	0,00	0,00	0,00%
COSTES DE TRASNFERENCIAS	0,00	0,00	0,00	0,00%
OTROS COSTES	0,00	0,00	0,00	0,00%
Total	**526.716,72**	**15.437,20**	**542.153,92**	**100,00%**

Apartado 26. Información sobre el coste de las actividades

3. Resumen del coste por actividad

Actividades	Importe	%
RECOGIDA GENERAL DE RESIDUOS	2.223.657,32	20,33%
RETIRADA DE VEHICULO Y DEPOSITO	542.153,92	4,96%
SERVICIOS URBANISTICOS	2.445.199,85	22,35%
TRATAMIENTO DE RESIDUOS	5.727.937,32	52,36%
Total	**10.938.948,41**	**100,00%**

Apartado 26. Información sobre el coste de las actividades

4. Resumen relacionando costes e ingresos de las actividades

Actividades	Coste total actividad	Ingresos	Margen	% Cobertura
RECOGIDA GENERAL DE RESIDUOS	2.223.657,32	1.101.612,42	-1.122.044,90	49,54%
RETIRADA DE VEHICULO Y DEPOSITO	542.153,92	131.151,47	-411.002,45	24,19%
SERVICIOS URBANISTICOS	2.445.199,85	1.725.172,87	-720.026,98	70,55%
TRATAMIENTO DE RESIDUOS	5.727.937,32	4.676.407,24	-1.051.530,08	81,64%
	10.938.948,41	**7.634.344,00 €**	**-3.304.604,41 €**	**69,79%**

Apartado 26. Información sobre el coste de las actividades

5. Otra información

Información adicional
El detalle del análisis tiene relación con la importancia de cada actividad y con la información de la que se dispone. Recogida de Residuos: se ha realizado el cálculo del coste de la actividad teniendo en cuenta que la tasa se establece únicamente respecto a la recogida de residuos de locales y establecimientos comerciales e industriales y siguiendo el Estudio Técnico Económico de la Tasa de Basuras efectuado en 2010, incluido en el Expediente de modificación de la ordenanza para 2011, se estima el porcentaje de 39,23 % del coste total de la recogida de residuos. Respecto a los costes de amortización de las inversiones asociadas a esta actividad se consideran amortizadas al 100%. Tratamiento de Residuos: Se incluyen el coste de la Planta de reciclaje y el coste de la Tasa de la Mancomunidad del Sur.

Observaciones

Apartado 27. Indicadores de gestión

Actividad	SERVICIOS URBANÍSTICOS

1) Indicadores de eficacia

Número actuaciones realizadas (1)	Número actuaciones previstas (2)	Indicador (1/2)
4377	0	0.00

Plazo medio de espera para recibir un determinado servicio público
0.00

Porcentaje de población cubierta por un determinado servicio público
0,023 %

Act. realizadas 2022 (1)	Act. previstas 2022 (2)	Núm. medio act. realiz. ant. (3)	Núm. medio act. prev. ant. (4)	Indicador (1/2) / (3/4)
4377	0	0	0	0.00

2) Indicadores de eficiencia

Coste de la actividad (1)	Número de usuarios (2)	Indicador (1/2)
2.445.199,85 €	4.377	558,64

Coste real de la actividad (1)	Coste previsto de la actividad (2)	Indicador (1/2)
2.445.199,85 €	2.445.199,85 €	1

Coste de la actividad (1)	Núm. und. equiv. producidas (2)	Indicador (1/2)
2.445.199,85 €	0,000	0.00

3) Indicador de economía

Precio de adquisición (1)	Precio medio en el mercado (2)	Indicador (1/2)
0,00 €	0,00 €	0.00

4) Indicador de medios de producción

Coste personal (1)	Núm. personas equivalentes (2)	Indicador (1/2)
2.000.151,95 €	48	41.669,83 €

Actividad	RETIRADA DE VEHÍCULOS Y DEPÓSITO

1) Indicadores de eficacia

Número actuaciones realizadas (1)	Número actuaciones previstas (2)	Indicador (1/2)
0	0	0.00

Plazo medio de espera para recibir un determinado servicio público
0.00

Porcentaje de población cubierta por un determinado servicio público
0,000 %

Act. realizadas 2022 (1)	Act. previstas 2022 (2)	Núm. medio act. realiz. ant. (3)	Núm. medio act. prev. ant. (4)	Indicador (1/2) / (3/4)
0	0	0	0	0.00

2) Indicadores de eficiencia

Coste de la actividad (1)	Número de usuarios (2)	Indicador (1/2)
0.00 €	0,000	0.00

Coste real de la actividad (1)	Coste previsto de la actividad (2)	Indicador (1/2)
0.00 €	0,00	0.00

Coste de la actividad (1)	Núm. und. equiv. producidas (2)	Indicador (1/2)
0.00 €	0,000	0.00

3) Indicador de economía

Precio de adquisición (1)	Precio medio en el mercado (2)	Indicador (1/2)
0.00 €	0,00 €	0.00

4) Indicador de medios de producción

Coste personal (1)	Núm. personas equivalentes (2)	Indicador (1/2)
0.00 €	0,000	0.00

Actividad RECOGIDA DE RESIDUOS SÓLIDOS

1) Indicadores de eficacia

Número actuaciones realizadas (1)	Número actuaciones previstas (2)	Indicador (1/2)
0	0	0.00

Plazo medio de espera para recibir un determinado servicio público
0.00

Porcentaje de población cubierta por un determinado servicio público
0,000 %

Act. realizadas 2022 (1)	Act. previstas 2022 (2)	Núm. medio act. realiz. ant. (3)	Núm. medio act. prev. ant. (4)	Indicador (1/2) / (3/4)
0	0	0	0	0.00

2) Indicadores de eficiencia

Coste de la actividad (1)	Número de usuarios (2)	Indicador (1/2)
0.00 €	0,000	0.00

Coste real de la actividad (1)	Coste previsto de la actividad (2)	Indicador (1/2)
0.00 €	0,00 €	0.00

Coste de la actividad (1)	Núm. und. equiv. producidas (2)	Indicador (1/2)
0.00 €	0,000	0.00

3) Indicador de economía

Precio de adquisición (1)	Precio medio en el mercado (2)	Indicador (1/2)
0.00 €	0,00 €	0.00

4) Indicador de medios de producción

Coste personal (1)	Núm. personas equivalentes (2)	Indicador (1/2)
0.00 €	0,000	0.00

Actividad	TRATAMIENTO DE RESIDUOS SÓLIDOS

1) Indicadores de eficacia

Número actuaciones realizadas (1)	Número actuaciones previstas (2)	Indicador (1/2)
0	0	0.00

Plazo medio de espera para recibir un determinado servicio público
0.00

Porcentaje de población cubierta por un determinado servicio público
0,000 %

Act. realizadas 2022 (1)	Act. previstas 2022 (2)	Núm. medio act. realiz. ant. (3)	Núm. medio act. prev. ant. (4)	Indicador (1/2) / (3/4)
0	0	0	0	0.00

2) Indicadores de eficiencia

Coste de la actividad (1)	Número de usuarios (2)	Indicador (1/2)
0.00 €	0,000	0.00

Coste real de la actividad (1)	Coste previsto de la actividad (2)	Indicador (1/2)
0.00 €	0,00 €	0.00

Coste de la actividad (1)	Núm. und. equiv. producidas (2)	Indicador (1/2)
0.00 €	0,000	0.00

3) Indicador de economía

Precio de adquisición (1)	Precio medio en el mercado (2)	Indicador (1/2)
0.00 €	0,00 €	0.00

4) Indicador de medios de producción

Coste personal (1)	Núm. personas equivalentes (2)	Indicador (1/2)
0.00 €	0,000	0.00

Apartado 27. Indicadores de gestión
2. Otra información

Información adicional
Los indicadores que no se han calculado es como consecuencia de no disponer del dato.

Observaciones

Apartado 28. Hechos posteriores al cierre

Información
No se han producido hechos relevantes posteriores al cierre del ejercicio que puedan alterar de forma significativa las presentes cuentas anuales. Con fecha 26/02/2023 se ha aprobado por el del titular del órgano contable accidental la amortización del inmovilizado material correspondiente al ejercicio 2022.

Observaciones

CSV (Código de Verificación Segura) | IV7B22QZNEZS7JPDQB6F44BUNY | Fecha | 24/02/2023 11:49:34
Normativa | Este documento incorpora firma electrónica reconocida de acuerdo a la ley 6/2020, de 11 de noviembre, reguladora de determinados aspectos de los servicios electrónicos de confianza
Firmado por | CRISTINA SANZ VÁZQUEZ (Interventor/a)
Firmado por | FRANCISCO JAVIER AYALA ORTEGA (Alcalde Presidente)
Firmado por | CARMEN PIÑEIRO OTERO (Tesorera)
Url de verificación | https://sede.ayto-fuenlabrada.es/verifirmav2/code/IV7B22QZNEZS7JPDQB6F44BUNY
Página | 1/13

ACTA DE ARQUEO

Impreso el 24/02/2023 a las 08:42

AYUNTAMIENTO DE FUENLABRADA

Ejercicio 2022

Periodo de listado desde: 01/01/2022 hasta: 31/12/2022

CLASIFICACIÓN DE LA EXISTENCIA

TIPO		Existencia inicial	Cobros	Suma	Pagos	Existencia final
Presupuestario		31.745.344,10	201.799.330,54	233.544.674,64	177.727.370,26	55.817.304,38
No presupuestario		19.729.235,87	130.929.509,76	150.658.745,63	125.535.593,77	25.123.151,86
	No presupuestario - Metálico	5.879.382,84	123.506.728,27	129.386.111,11	123.976.791,82	5.409.319,29
	No presupuestario - Valores	13.849.853,03	7.422.781,49	21.272.634,52	1.558.801,95	19.713.832,57
Recursos de otros entes		0,00	0,00	0,00	0,00	0,00
Total		51.474.579,97	332.728.840,30	384.203.420,27	303.262.964,03	80.940.456,24
Total formalización		0,00	13.235.576,56	13.235.576,56	13.235.576,56	0,00

RESUMEN	Metálico	Valores	Total
Presupuestario	55.817.304,38	0,00	55.817.304,38
No presupuestario	5.409.319,29	19.713.832,57	25.123.151,86
Recursos de otros entes	0,00	0,00	0,00
Total	61.226.623,67	19.713.832,57	80.940.456,24

CSV (Código de Verificación Segura) IV7B22QZNEZS7JPDQB6F44BUNY Fecha 24/02/2023 11:49:34
Normativa Este documento incorpora firma electrónica reconocida de acuerdo a la ley 6/2020, de 11 de noviembre, reguladora de determinados aspectos de los servicios electrónicos de confianza
Firmado por CRISTINA SANZ VÁZQUEZ (Interventor/a)
Firmado por FRANCISCO JAVIER AYALA ORTEGA (Alcalde Presidente)
Firmado por CARMEN PIÑEIRO OTERO (Tesorera)
Url de verificación https://sede.ayto-fuenlabrada.es/verifirmav2/code/IV7B22QZNEZS7JPDQB6F44BUNY Página 2/13

ACTA DE ARQUEO

Impreso el 24/02/2023 a las 08:42

AYUNTAMIENTO DE FUENLABRADA

Ejercicio 2022

Periodo de listado desde: 01/01/2022 hasta: 31/12/2022

SITUACIÓN DE LA EXISTENCIA

Código canal	Código IBAN / Número de cuenta	Tipo de ordinal / Descripción	Existencia	Debe	Haber	Saldo
R0002	ES2200495192822196497207 0049-5192-82-2196497207	Cuentas restringidas de anticipos de c PAJ JUAN ERNESTO YAGUE SANCHEZ -	0,00	0,00	0,00	0,00
R0009	ES7000020000000000035109 0002-0000-00-0000035109	Cuentas restringidas de anticipos de c PAJ YOLANDA DE LA FUENTE VAZQUE	0,00	1.000,00	1.000,00	0,00
R0014	ES1600020000000000035014 0002-0000-00-0000035014	Cuentas restringidas de anticipos de c PAJ MARTÍN ZAZO INMACULADA - MA	0,00	0,00	0,00	0,00
R0020	ES3400020000000000014320 0002-0000-00-0000014320	Cuentas restringidas de anticipos de c PJ MARIA NATIVIDAD NOGALES CABA	0,00	0,00	0,00	0,00
R0055	ES0800020000000000035255 0002-0000-00-0000035255	Cuentas restringidas de anticipos de c PAJ ÁNGEL GIL BLÁZQUEZ - GIL BLAZ	0,00	0,00	0,00	0,00
R0066	ES6000020000000000010166 0002-0000-00-0000010166	Cuentas restringidas de anticipos de c PAJ YOLANDA MARTÍNEZ SIERRA - MA	0,00	0,00	0,00	0,00
R0067	ES7800020000000000015565 0002-0000-00-0000015565	Cuentas restringidas de anticipos de c PJ RAQUEL VALADES RODRIGUEZ - VA	0,00	2.526,73	2.526,73	0,00
R0070	ES4000020000000000015570 0002-0000-00-0000015570	Cuentas restringidas de anticipos de c PAJ IZQUIERDO ESCRIBANO, RICARD	0,00	0,00	0,00	0,00
R0090	ES6600020000000000015490 0002-0000-00-0000015490	Cuentas restringidas de anticipos de c PAJ SANCHEZ PEREZ, LOLA - SANCHE	0,00	0,00	0,00	0,00
R0093	ES5000495192862816898419 0049-5192-86-2816898419	Cuentas restringidas de anticipos de c PAJ GARCÍA ESPEJO VICTORIA - GARC	0,00	42.350,00	42.350,00	0,00
R0099	ES6500020000000000035199 0002-0000-00-0000035199	Cuentas restringidas de anticipos de c PAJ JUAN ERNESTO YAGÜE SÁNCHEZ -	0,00	0,00	0,00	0,00
R0102	ES2200495192822196497207 0049-5192-82-2196497207	Cuentas restringidas de anticipos de c ACF JUAN ERNESTO YAGUE SANCHEZ	0,00	0,00	0,00	0,00
R0104	ES5200010000000000035204 0001-0000-00-0000035204	Cuentas restringidas de anticipos de c ACF JOSE MANUEL GARCÍA CABELLO -	0,00	3.000,00	3.000,00	0,00
R0105	ES3900010000000000000033 0001-0000-00-0000000033	Caja fija de anticipos de caja fija y pag ACF FAUSTINO JAVIER FERNANDEZ PE	0,00	0,00	0,00	0,00
R0108	ES0900010000000000035008 0001-0000-00-0000035008	Cuentas restringidas de anticipos de c ACF COMPRAS ANA CANTERO SERRAN	0,00	1.000,00	1.000,00	0,00
R0110	ES5200010000000000035010 0001-0000-00-0000035010	Cuentas restringidas de anticipos de c ACF TERESA MARTINEZ APARICIO - M	0,00	0,00	0,00	0,00

CSV (Código de Verificación Segura) IV7B22QZNEZS7JPDQB6F44BUNY
Normativa Este documento incorpora firma electrónica reconocida de acuerdo a la ley 6/2020, de 11 de noviembre, reguladora de determinados aspectos de los servicios electrónicos de confianza
Fecha 24/02/2023 11:49:34
Firmado por CRISTINA SANZ VÁZQUEZ (Interventor/a)
Firmado por FRANCISCO JAVIER AYALA ORTEGA (Alcalde Presidente)
Firmado por CARMEN PIÑEIRO OTERO (Tesorera)
Url de verificación https://sede.ayto-fuenlabrada.es/verifirmav2/code/IV7B22QZNEZS7JPDQB6F44BUNY
Página 3/13

ACTA DE ARQUEO

Impreso el 24/02/2023 a las 08:42

AYUNTAMIENTO DE FUENLABRADA

Ejercicio 2022

Periodo de listado desde: 01/01/2022 hasta: 31/12/2022

SITUACIÓN DE LA EXISTENCIA

Código canal	Código IBAN / Número de cuenta	Tipo de ordinal / Descripción	Existencia	Debe	Haber	Saldo
R0112	ES3300010000000000014012 0001-0000-00-0000014012	Cuentas restringidas de anticipos de c ACF POR CAJA SANTOS MORA ARIAS -	0,00	2.083,79	2.083,79	0,00
R0120	ES3400010000000000009920 0001-0000-00-0000009920	Cuentas restringidas de anticipos de c ACF VICTOR FERNÁNDEZ DE LA COTE	0,00	1.500,00	1.500,00	0,00
R0127	ES8900010000000000035217 0001-0000-00-0000035217	Cuentas restringidas de anticipos de c ACF RAQUEL VALADES RODRIGUEZ -	0,00	12.000,00	12.000,00	0,00
R0129	ES4000010000000000035129 0001-0000-00-0000035129	Cuentas restringidas de anticipos de c ACF MIGUEL LÓPEZ CABANAS - LOPEZ	0,00	0,00	0,00	0,00
R0169	ES4100495192882696437093 0049-5192-88-2696437093	Cuentas restringidas de anticipos de c ACF CULTURA MIGUEL RODRIGUEZ FE	0,00	0,00	0,00	0,00
R0189	ES5000495192862816898419 0049-5192-86-2816898419	Cuentas restringidas de anticipos de c ACF VICTORIA GARCIA ESPEJO - GAR	0,00	3.000,00	3.000,00	0,00
R0193	ES5800010000000000035193 0001-0000-00-0000035193	Cuentas restringidas de anticipos de c ACF VICTORIA GARCIA ESPEJO	0,00	0,00	0,00	0,00
R0254	ES9500495192882616909313 0049-5192-88-2616909313	Cuentas restringidas de anticipos de c ACF BOE ANAN CANTERO - CANTERO	0,00	0,00	0,00	0,00
R0255	ES5900010000000000000255 0001-0000-00-0000000255	Caja fija de anticipos de caja fija y pag ACF SILVIA MONTERRUBIO HERNAND	0,00	0,00	0,00	0,00
R0256	ES3200010000000000000256 0001-0000-00-0000000256	Caja fija de anticipos de caja fija y pag ACF SARA OVIEDO VALLES - OVIEDO	0,00	0,00	0,00	0,00
R0269	ES4100495192882696437093 0049-5192-88-2696437093	Cuentas restringidas de anticipos de c PAJ POR BANCO RODRÍGUEZ FERNÁN	0,00	363.879,54	363.879,54	0,00
R0271	ES8200000000000000000000 0000-0000-00-0000000000	Cuentas restringidas de anticipos de c ACF MARCO TEIJON ALCALA - TEIJON	0,00	0,00	0,00	0,00
R0535	ES0700020000000000015582 0002-0000-00-0000015582	Caja fija de anticipos de caja fija y pag PJ ANDRÉS DE LAS ALAS PUMARIÑO -	0,00	0,00	0,00	0,00
R1023	ES9100010000000000015490 0001-0000-00-0000015490	Caja fija de anticipos de caja fija y pag ACF LOLA SÁNCHEZ PEREA - SANCHE	0,00	0,00	0,00	0,00
R1031	ES0700020000000000R1031 0002-0000-00-00000R1031	Caja fija de anticipos de caja fija y pag ACF ELENA AZUAGA CULEBRAS - AZU	0,00	2.470,00	2.470,00	0,00
R1032	ES0700020000000000001032 0002-0000-00-0000001032	Caja fija de anticipos de caja fija y pag ACF YOLANDA SERRANO PÉREZ - SER	0,00	0,00	0,00	0,00

ACTA DE ARQUEO

Impreso el 24/02/2023 a las 08:42

AYUNTAMIENTO DE FUENLABRADA

Ejercicio 2022

Periodo de listado desde: 01/01/2022 hasta: 31/12/2022

SITUACIÓN DE LA EXISTENCIA

Código canal	Código IBAN / Número de cuenta	Tipo de ordinal / Descripción	Existencia	Debe	Haber	Saldo
R1034	ES6400020000000000000103 0002-0000-00-0000000103	Caja fija de anticipos de caja fija y pag ACF CATALINA LOPEZ DE ARMENTIA M	0,00	4.200,00	4.200,00	0,00
R1035	ES9500020000270000001035 0002-0000-00-0000001035	Caja fija de anticipos de caja fija y pag ACF ROCIO CAMARGO CORREDERA -	0,00	1.430,00	1.430,00	0,00
R1036	ES5200020000210000001036 0002-0000-00-0000001036	Caja fija de anticipos de caja fija y pag ACF MONTSERRAT ANGEL FERNANDEZ	0,00	1.820,00	1.820,00	0,00
R1037	ES0600020000260000001037 0002-0000-00-0000001037	Caja fija de anticipos de caja fija y pag ACF CRISTINA MORA NEVADO - MORA	0,00	1.820,00	1.820,00	0,00
R1038	ES3900020000000000001038 0002-0000-00-0000001038	Caja fija de anticipos de caja fija y pag ACF JAVIER GONZÁLEZ CASTRO - GO	0,00	2.860,00	2.860,00	0,00
R1039	ES1200020000000000001039 0002-0000-00-0000001039	Caja fija de anticipos de caja fija y pag ACF M EUGENIA FERNANEZ ARROYO -	0,00	1.300,00	1.300,00	0,00
R1040	ES8200020000000000001040 0002-0000-00-0000001040	Caja fija de anticipos de caja fija y pag ACF IRENE CORDERO DIAZ - CORDER	0,00	0,00	0,00	0,00
R1554	ES7700020000250000001554 0002-0000-00-0000001554	Caja fija de anticipos de caja fija y pag PJ BASILIO LÓPEZ TRUJILLO - LOPEZ	0,00	0,00	0,00	0,00
R1555	ES8200020000240000044290 0002-0000-00-00044290	Caja fija de anticipos de caja fija y pag PJ ALVARO JOSE REVILLA CASTRO - R	0,00	5.871,00	5.871,00	0,00
R1556	ES2100020000000000001556 0002-0000-00-0000001556	Caja fija de anticipos de caja fija y pag PJ FELIPE PINEL SANCHEZ APARICIO -	0,00	395,00	395,00	0,00
R1557	ES9100020000000000001557 0002-0000-00-0000001557	Caja fija de anticipos de caja fija y pag PJ OLGA AZUCENA RINCON REDONDO	0,00	395,00	395,00	0,00
0001	ES5700010000000000000000 0001-0000-00-0000000000	Caja de efectivo CAJA-TESORERIA	43.926,41	479.042,69	480.332,64	42.636,46
0002	ES3200020000000000000000 0002-0000-00-0000000000	Caja de valores CUENTA VALORES TESORERÍA (VALOR	13.849.853,03	7.422.781,49	1.558.801,95	19.713.832,57
10010	ES5401822370410208503101 0182-2370-41-0208503101	Cuentas restringidas de recaudación BBVA OTAF	0,00	6.458.660,93	6.458.660,93	0,00
10011	ES1920859295330330380749 2085-9295-33-0330380749	Cuentas restringidas de recaudación IBERCAJA EMBARGO SALARIOS	0,00	117.299,98	117.299,98	0,00
10013	ES3530810245332860313929 3081-0245-33-2860313929	Cuentas restringidas de recaudación CAJA RURAL CASTILLA MANCHA (LIQ	0,00	217.946,15	217.946,15	0,00

CSV (Código de Verificación Segura) IV7B22QZNEZS7JPDQB6F44BUNY Fecha 24/02/2023 11:49:34

Normativa Este documento incorpora firma electrónica reconocida de acuerdo a la ley 6/2020, de 11 de noviembre, reguladora de determinados aspectos de los servicios electrónicos de confianza

Firmado por CRISTINA SANZ VÁZQUEZ (Interventor/a)

Firmado por FRANCISCO JAVIER AYALA ORTEGA (Alcalde Presidente)

Firmado por CARMEN PIÑEIRO OTERO (Tesorera)

Url de verificación https://sede.ayto-fuenlabrada.es/verifirmav2/code/IV7B22QZNEZS7JPDQB6F44BUNY

Página 4/13

CSV (Código de Verificación Segura) IV7B22QZNEZS7JPDQB6F44BUNY
Normativa Este documento incorpora firma electrónica reconocida de acuerdo a la ley 6/2020, de 11 de noviembre, reguladora de determinados aspectos de los servicios electrónicos de confianza
Fecha 24/02/2023 11:49:34
Firmado por CRISTINA SANZ VÁZQUEZ (Interventor/a)
Firmado por FRANCISCO JAVIER AYALA ORTEGA (Alcalde Presidente)
Firmado por CARMEN PIÑEIRO OTERO (Tesorera)
Url de verificación https://sede.ayto-fuenlabrada.es/verifirmav2/code/IV7B22QZNEZS7JPDQB6F44BUNY
Página 5/13

ACTA DE ARQUEO

Impreso el 24/02/2023 a las 08:42

AYUNTAMIENTO DE FUENLABRADA

Ejercicio 2022

Periodo de listado desde: 01/01/2022 hasta: 31/12/2022

SITUACIÓN DE LA EXISTENCIA

Código canal	Código IBAN / Número de cuenta	Tipo de ordinal / Descripción	Existencia	Debe	Haber	Saldo
10014	ES4100811387870001182521 0081-1387-87-0001182521	Cuentas restringidas de recaudación SABADELL NO DOMICILIADOS	0,00	2.416.737,35	2.416.737,35	0,00
10016	ES2520859295330300014015 2085-9295-33-0300014015	Cuentas restringidas de recaudación IBERCAJA BANCO S.A.U. - CTA TRANS	0,00	999.122,65	999.122,65	0,00
10019	ES1021001648590200065779 2100-1648-59-0200065779	Cuentas restringidas de recaudación LA CAIXA (RECAUDACION) - CINTAS P	0,00	0,00	0,00	0,00
10020	ES6120859295390330322081 2085-9295-39-0330322081	Cuentas restringidas de recaudación IBERCAJA (DEVOLUCIONES A.E.A.T.)	0,00	1.283.369,97	1.283.369,97	0,00
10021	ES8520382231456000625162 2038-2231-45-6000625162	Cuentas restringidas de recaudación BANKIA AUTOLIQUIDACIONES OTAF	0,00	0,00	0,00	0,00
10022	ES7220859273150400800285 2085-9273-15-0400800285	Cuentas restringidas de recaudación IBERCAJA MOD 2-3	0,00	1.554.056,52	1.554.056,52	0,00
10023	ES1620859295370330399522 2085-9295-37-0330399522	Cuentas restringidas de recaudación IBERCAJA (AEAT GESTION)	0,00	0,00	0,00	0,00
10024	ES9721003171071300388681 2100-3171-07-1300388681	Cuentas restringidas de recaudación CAIXABANK (ANTES BANKIA 10021)	0,00	0,00	0,00	0,00
1004	ES7700495192802316690761 0049-5192-80-2316690761	Cuentas restringidas de recaudación AUTOLIQUIDACIONES-SANTANDER	0,00	7.982.845,93	7.982.845,93	0,00
10045	ES3021001648570200065905 2100-1648-57-0200065905	Cuentas restringidas de recaudación LA CAIXA (AUTOLIQUIDACIONES) - RE	0,00	19.772.439,00	19.772.439,00	0,00
20019	ES8720859273110300010033 2085-9273-11-0300010033	Cuentas operativas IBERCAJA BANCO S.A.U.	1.495.436,79	4.837.039,61	5.006.544,76	1.325.931,64
20020	ES5621001648530200043517 2100-1648-53-0200043517	Cuentas operativas CAIXABANK	5.754.323,97	19.772.886,02	24.248.708,34	1.278.501,65
2003	ES8401822734810010680001 0182-2734-81-0010680001	Cuentas operativas BBVA	1.690.674,53	25.057.655,50	20.089.378,41	6.658.951,62
20039	ES1700495192812216036832 0049-5192-81-2216036832	Cuentas operativas FUENLIS - SANTANDER, S.A.	140.843,62	57.271,69	1.870,33	196.244,98
20045	ES4121034677000033266014 2103-4677-00-0033266014	Cuentas operativas BANCO DE CAJA ESPAÑA DE INVERSI	1.207.925,26	4.500.691,49	1.384,32	5.707.232,43
20054	ES8501822370480200280480 0182-2370-48-0200280480	Cuentas operativas BBVA	109.214,26	0,00	413,14	108.801,12

CSV (Código de Verificación Segura) IV7B22QZNEZS7JPDQB6F44BUNY
Normativa Este documento incorpora firma electrónica reconocida de acuerdo a la ley 6/2020, de 11 de noviembre, reguladora de determinados aspectos de los servicios electrónicos de confianza
Fecha 24/02/2023 11:49:34
Firmado por CRISTINA SANZ VÁZQUEZ (Interventor/a)
Firmado por FRANCISCO JAVIER AYALA ORTEGA (Alcalde Presidente)
Firmado por CARMEN PIÑEIRO OTERO (Tesorera)
Url de verificación https://sede.ayto-fuenlabrada.es/verifirmav2/code/IV7B22QZNEZS7JPDQB6F44BUNY
Página 6/13

ACTA DE ARQUEO

Impreso el 24/02/2023 a las 08:42

AYUNTAMIENTO DE FUENLABRADA

Ejercicio 2022

Periodo de listado desde: 01/01/2022 hasta: 31/12/2022

SITUACIÓN DE LA EXISTENCIA

Código canal	Código IBAN Número de cuenta	Tipo de ordinal Descripción	Existencia	Debe	Haber	Saldo
2006	ES8720382231456000002289 2038-2231-45-6000002289	Cuentas operativas BANKIA	0,00	0,00	0,00	0,00
20061	ES2400495192812416863178 0049-5192-81-2416863178	Cuentas operativas BANCO SANTANDER, S.A. (NUEVA)	2.350.541,53	22.847.365,93	18.074.985,72	7.122.921,74
20064	ES9400811387810001009104 0081-1387-81-0001009104	Cuentas operativas Bº SABADELL, S.A.	17.600.531,20	131.640.105,01	125.389.540,53	23.851.095,68
20066	ES2830670157023012129528 3067-0157-02-3012129528	Cuentas operativas CAJA RURAL DE JAÉN , BARCELONA Y	50.464,83	25,01	55,56	50.434,28
20067	ES3030670157083015080520 3067-0157-08-3015080520	Cuentas operativas CAJA RURAL DE JAÉN, BARCELONA Y	8.713,61	25,01	60,87	8.677,75
20068	ES2730670157083088617729 3067-0157-08-3088617729	Cuentas operativas CAJA RURAL DE JAÉN, BARCELONA Y	2.074.407,27	4.000.050,00	90.887,07	5.983.570,20
20069	ES2000495192812216904443 0049-5192-81-2216904443	Cuentas operativas SANTANDER (SUBV FEMP)	5.542,92	874.106,57	620,06	879.029,43
20070	ES6630810245383098422227 3081-0245-38-3098422227	Cuentas operativas CAJA RURAL CASTILLA-LA MANCHA	2.392.274,60	217.946,15	3.114,72	2.607.106,03
20071	ES4900811387860001182620 0081-1387-86-0001182620	Cuentas operativas SABADELL DOMICILIADOS	0,00	41.414.450,06	41.414.450,06	0,00
20072	ES5820382209996000905111 2038-2209-99-6000905111	Cuentas operativas BANKIA (BANCO MARE NOSTRUM)	0,00	0,00	0,00	0,00
20073	ES0720382231466000731568 2038-2231-46-6000731568	Cuentas operativas BANKIA (CAMBIO OFICINA)	0,00	0,00	0,00	0,00
20074	ES4721003171041300382841 2100-3171-04-1300382841	Cuentas operativas CAIXABANK (ANTES BANKIA 2006 FUS	2.103.786,52	131.792,77	683.275,35	1.552.303,94
20075	ES4821003171071300452613 2100-3171-07-1300452613	Cuentas operativas CAIXABANK (ANTES BANKIA 20073)	596.119,62	261.572,59	4.507,49	853.184,72
20076	ES1630230174616992983608 3023-0174-61-6992983608	Cuentas operativas CAJA RURAL GRANADA	0,00	0,00	0,00	0,00
3010	ES7500811387870000127713 0081-1387-87-0000127713	Cuentas operativas DEPOSITO SABADELL	0,00	3.000.000,00	0,00	3.000.000,00

ACTA DE ARQUEO

Impreso el 24/02/2023 a las 08:42

AYUNTAMIENTO DE FUENLABRADA

Ejercicio 2022

Periodo de listado desde: 01/01/2022 hasta: 31/12/2022

SITUACIÓN DE LA EXISTENCIA

Código canal	Código IBAN / Número de cuenta	Tipo de ordinal / Descripción	Existencia	Debe	Haber	Saldo

RESUMEN	Existencia	Debe	Haber	Saldo
Metálico	**37.624.726,94**	**300.349.405,64**	**276.747.508,91**	**61.226.623,67**
Valores	**13.849.853,03**	**7.422.781,49**	**1.558.801,95**	**19.713.832,57**
Total	**51.474.579,97**	**307.772.187,13**	**278.306.310,86**	**80.940.456,24**

CSV (Código de Verificación Segura) IV7B22QZNEZS7JPDQB6F44BUNY Fecha 24/02/2023 11:49:34

Normativa Este documento incorpora firma electrónica reconocida de acuerdo a la ley 6/2020, de 11 de noviembre, reguladora de determinados aspectos de los servicios electrónicos de confianza

Firmado por CRISTINA SANZ VÁZQUEZ (Interventor/a)

Firmado por FRANCISCO JAVIER AYALA ORTEGA (Alcalde Presidente)

Firmado por CARMEN PIÑEIRO OTERO (Tesorera)

Url de verificación https://sede.ayto-fuenlabrada.es/verifirmav2/code/IV7B22QZNEZS7JPDQB6F44BUNY

Página 7/13

CSV (Código de Verificación Segura) IV7B22QZNEZS7JPDQB6F44BUNY Fecha 24/02/2023 11:49:34
Normativa Este documento incorpora firma electrónica reconocida de acuerdo a la ley 6/2020, de 11 de noviembre, reguladora de determinados aspectos de los servicios electrónicos de confianza
Firmado por CRISTINA SANZ VÁZQUEZ (Interventor/a)
Firmado por FRANCISCO JAVIER AYALA ORTEGA (Alcalde Presidente)
Firmado por CARMEN PIÑEIRO OTERO (Tesorera)
Url de verificación https://sede.ayto-fuenlabrada.es/verifirmav2/code/IV7B22QZNEZS7JPDQB6F44BUNY Página 8/13

ACTA DE ARQUEO

Impreso el 24/02/2023 a las 08:42

AYUNTAMIENTO DE FUENLABRADA

Ejercicio 2022

Periodo de listado desde: 01/01/2022 hasta: 31/12/2022

ACTA CONCILIAR

Código canal	Código IBAN / Número de cuenta	Tipo de ordinal / Descripción	Existencia	Debe	Haber	Pendiente de conciliar
R0002	ES2200495192822196497207 0049-5192-82-2196497207	Cuentas restringidas de anticipos de c PAJ JUAN ERNESTO YAGUE SANCHEZ -	0,00	0,00	0,00	0,00
R0009	ES7000020000000000035109 0002-0000-00-0000035109	Cuentas restringidas de anticipos de c PAJ YOLANDA DE LA FUENTE VAZQUE	0,00	0,00	0,00	0,00
R0014	ES1600020000000000035014 0002-0000-00-0000035014	Cuentas restringidas de anticipos de c PAJ MARTÍN ZAZO INMACULADA - MA	0,00	0,00	0,00	0,00
R0020	ES3400020000000000014320 0002-0000-00-0000014320	Cuentas restringidas de anticipos de c PJ MARIA NATIVIDAD NOGALES CABA	0,00	0,00	0,00	0,00
R0055	ES0800020000000000035255 0002-0000-00-0000035255	Cuentas restringidas de anticipos de c PAJ ÁNGEL GIL BLÁZQUEZ - GIL BLAZ	0,00	0,00	0,00	0,00
R0066	ES6000020000000000010166 0002-0000-00-0000010166	Cuentas restringidas de anticipos de c PAJ YOLANDA MARTÍNEZ SIERRA - MA	0,00	0,00	0,00	0,00
R0067	ES7800020000000000015565 0002-0000-00-0000015565	Cuentas restringidas de anticipos de c PJ RAQUEL VALADES RODRIGUEZ - VA	0,00	0,00	0,00	0,00
R0070	ES4000020000000000015570 0002-0000-00-0000015570	Cuentas restringidas de anticipos de c PAJ IZQUIERDO ESCRIBANO, RICARD	0,00	0,00	0,00	0,00
R0090	ES6600020000000000015490 0002-0000-00-0000015490	Cuentas restringidas de anticipos de c PAJ SANCHEZ PEREZ, LOLA - SANCHE	0,00	0,00	0,00	0,00
R0093	ES5000495192862816898419 0049-5192-86-2816898419	Cuentas restringidas de anticipos de c PAJ GARCÍA ESPEJO VICTORIA - GARC	0,00	0,00	0,00	0,00
R0099	ES6500020000000000035199 0002-0000-00-0000035199	Cuentas restringidas de anticipos de c PAJ JUAN ERNESTO YAGÜE SÁNCHEZ -	0,00	0,00	0,00	0,00
R0102	ES2200495192822196497207 0049-5192-82-2196497207	Cuentas restringidas de anticipos de c ACF JUAN ERNESTO YAGUE SANCHEZ	0,00	0,00	0,00	0,00
R0104	ES5200010000000000035204 0001-0000-00-0000035204	Cuentas restringidas de anticipos de c ACF JOSE MANUEL GARCÍA CABELLO -	0,00	0,00	0,00	0,00
R0105	ES3900010000000000000033 0001-0000-00-0000000033	Caja fija de anticipos de caja fija y pag ACF FAUSTINO JAVIER FERNANDEZ PE	0,00	0,00	0,00	0,00
R0108	ES0900010000000000035008 0001-0000-00-0000035008	Cuentas restringidas de anticipos de c ACF COMPRAS ANA CANTERO SERRAN	0,00	0,00	0,00	0,00
R0110	ES5200010000000000035010 0001-0000-00-0000035010	Cuentas restringidas de anticipos de c ACF TERESA MARTINEZ APARICIO - M	0,00	0,00	0,00	0,00

CSV (Código de Verificación Segura) IV7B22QZNEZS7JPDQB6F44BUNY
Normativa Este documento incorpora firma electrónica reconocida de acuerdo a la ley 6/2020, de 11 de noviembre, reguladora de determinados aspectos de los servicios electrónicos de confianza
Fecha 24/02/2023 11:49:34
Firmado por CRISTINA SANZ VÁZQUEZ (Interventor/a)
Firmado por FRANCISCO JAVIER AYALA ORTEGA (Alcalde Presidente)
Firmado por CARMEN PIÑEIRO OTERO (Tesorera)
Url de verificación https://sede.ayto-fuenlabrada.es/verifirmav2/code/IV7B22QZNEZS7JPDQB6F44BUNY
Página 9/13

ACTA DE ARQUEO

Impreso el 24/02/2023 a las 08:42

AYUNTAMIENTO DE FUENLABRADA

Ejercicio 2022

Periodo de listado desde: 01/01/2022 hasta: 31/12/2022

ACTA CONCILIAR

Código canal	Código IBAN Número de cuenta	Tipo de ordinal Descripción	Existencia	Debe	Haber	Pendiente de conciliar
R0112	ES3300010000000000014012 0001-0000-00-0000014012	Cuentas restringidas de anticipos de c ACF POR CAJA SANTOS MORA ARIAS -	0,00	0,00	0,00	0,00
R0120	ES3400010000000000009920 0001-0000-00-0000009920	Cuentas restringidas de anticipos de c ACF VICTOR FERNÁNDEZ DE LA COTE	0,00	0,00	0,00	0,00
R0127	ES8900010000000000035217 0001-0000-00-0000035217	Cuentas restringidas de anticipos de c ACF RAQUEL VALADES RODRIGUEZ -	0,00	0,00	0,00	0,00
R0129	ES4000010000000000035129 0001-0000-00-0000035129	Cuentas restringidas de anticipos de c ACF MIGUEL LÓPEZ CABANAS - LOPEZ	0,00	0,00	0,00	0,00
R0169	ES4100495192882696437093 0049-5192-88-2696437093	Cuentas restringidas de anticipos de c ACF CULTURA MIGUEL RODRIGUEZ FE	0,00	0,00	0,00	0,00
R0189	ES5000495192862816898419 0049-5192-86-2816898419	Cuentas restringidas de anticipos de c ACF VICTORIA GARCIA ESPEJO - GAR	0,00	0,00	0,00	0,00
R0193	ES5800010000000000035193 0001-0000-00-0000035193	Cuentas restringidas de anticipos de c ACF VICTORIA GARCIA ESPEJO	0,00	0,00	0,00	0,00
R0254	ES9500495192882616909313 0049-5192-88-2616909313	Cuentas restringidas de anticipos de c ACF BOE ANAN CANTERO - CANTERO	0,00	0,00	0,00	0,00
R0255	ES5900010000000000000255 0001-0000-00-0000000255	Caja fija de anticipos de caja fija y pag ACF SILVIA MONTERRUBIO HERNAND	0,00	0,00	0,00	0,00
R0256	ES3200010000000000000256 0001-0000-00-0000000256	Caja fija de anticipos de caja fija y pag ACF SARA OVIEDO VALLES - OVIEDO	0,00	0,00	0,00	0,00
R0269	ES4100495192882696437093 0049-5192-88-2696437093	Cuentas restringidas de anticipos de c PAJ POR BANCO RODRÍGUEZ FERNÁN	0,00	0,00	0,00	0,00
R0271	ES8200000000000000000000 0000-0000-00-0000000000	Cuentas restringidas de anticipos de c ACF MARCO TEIJON ALCALA - TEIJON	0,00	0,00	0,00	0,00
R0535	ES0700020000000000015582 0002-0000-00-0000015582	Caja fija de anticipos de caja fija y pag PJ ANDRÉS DE LAS ALAS PUMARIÑO -	0,00	0,00	0,00	0,00
R1023	ES9100010000000000015490 0001-0000-00-0000015490	Caja fija de anticipos de caja fija y pag ACF LOLA SÁNCHEZ PEREA - SANCHE	0,00	0,00	0,00	0,00
R1031	ES0700020000000000R1031 0002-0000-00-00000R1031	Caja fija de anticipos de caja fija y pag ACF ELENA AZUAGA CULEBRAS - AZU	0,00	0,00	0,00	0,00
R1032	ES0700020000000000001032 0002-0000-00-0000001032	Caja fija de anticipos de caja fija y pag ACF YOLANDA SERRANO PÉREZ - SER	0,00	0,00	0,00	0,00

CSV (Código de Verificación Segura) IV7B22QZNEZS7JPDQB6F44BUNY
Normativa Este documento incorpora firma electrónica reconocida de acuerdo a la ley 6/2020, de 11 de noviembre, reguladora de determinados aspectos de los servicios electrónicos de confianza
Fecha 24/02/2023 11:49:34
Firmado por CRISTINA SANZ VÁZQUEZ (Interventor/a)
Firmado por FRANCISCO JAVIER AYALA ORTEGA (Alcalde Presidente)
Firmado por CARMEN PIÑEIRO OTERO (Tesorera)
Url de verificación https://sede.ayto-fuenlabrada.es/verifirmav2/code/IV7B22QZNEZS7JPDQB6F44BUNY
Página 10/13

ACTA DE ARQUEO

Impreso el 24/02/2023 a las 08:42

AYUNTAMIENTO DE FUENLABRADA

Ejercicio 2022

Periodo de listado desde: 01/01/2022 hasta: 31/12/2022

ACTA CONCILIAR

Código canal	Código IBAN / Número de cuenta	Tipo de ordinal / Descripción	Existencia	Debe	Haber	Pendiente de conciliar
R1034	ES6400020000000000000103 0002-0000-00-0000000103	Caja fija de anticipos de caja fija y pag ACF CATALINA LOPEZ DE ARMENTIA M	0,00	0,00	0,00	0,00
R1035	ES9500020000270000001035 0002-0000-00-0000001035	Caja fija de anticipos de caja fija y pag ACF ROCIO CAMARGO CORREDERA -	0,00	0,00	0,00	0,00
R1036	ES5200020000210000001036 0002-0000-00-0000001036	Caja fija de anticipos de caja fija y pag ACF MONTSERRAT ANGEL FERNANDEZ	0,00	0,00	0,00	0,00
R1037	ES0600020000260000001037 0002-0000-00-0000001037	Caja fija de anticipos de caja fija y pag ACF CRISTINA MORA NEVADO - MORA	0,00	0,00	0,00	0,00
R1038	ES3900020000000000001038 0002-0000-00-0000001038	Caja fija de anticipos de caja fija y pag ACF JAVIER GONZÁLEZ CASTRO - GO	0,00	0,00	0,00	0,00
R1039	ES1200020000000000001039 0002-0000-00-0000001039	Caja fija de anticipos de caja fija y pag ACF M EUGENIA FERNANEZ ARROYO -	0,00	0,00	0,00	0,00
R1040	ES8200020000000000001040 0002-0000-00-0000001040	Caja fija de anticipos de caja fija y pag ACF IRENE CORDERO DIAZ - CORDER	0,00	0,00	0,00	0,00
R1554	ES7700020000250000001554 0002-0000-00-0000001554	Caja fija de anticipos de caja fija y pag PJ BASILIO LÓPEZ TRUJILLO - LOPEZ	0,00	0,00	0,00	0,00
R1555	ES8200020000240000044290 0002-0000-00-00044290	Caja fija de anticipos de caja fija y pag PJ ALVARO JOSE REVILLA CASTRO - R	0,00	0,00	0,00	0,00
R1556	ES2100020000000000001556 0002-0000-00-0000001556	Caja fija de anticipos de caja fija y pag PJ FELIPE PINEL SANCHEZ APARICIO -	0,00	0,00	0,00	0,00
R1557	ES9100020000000000001557 0002-0000-00-0000001557	Caja fija de anticipos de caja fija y pag PJ OLGA AZUCENA RINCON REDONDO	0,00	0,00	0,00	0,00
0001	ES5700010000000000000000 0001-0000-00-0000000000	Caja de efectivo CAJA-TESORERIA	0,00	0,00	0,00	0,00
0002	ES3200020000000000000000 0002-0000-00-0000000000	Caja de valores CUENTA VALORES TESORERÍA (VALOR	0,00	0,00	0,00	0,00
10010	ES5401822370410208503101 0182-2370-41-0208503101	Cuentas restringidas de recaudación BBVA OTAF	0,00	0,00	0,00	0,00
10011	ES1920859295330330380749 2085-9295-33-0330380749	Cuentas restringidas de recaudación IBERCAJA EMBARGO SALARIOS	0,00	0,00	0,00	0,00
10013	ES3530810245332860313929 3081-0245-33-2860313929	Cuentas restringidas de recaudación CAJA RURAL CASTILLA MANCHA (LIQ	0,00	0,00	0,00	0,00

CSV (Código de Verificación Segura) IV7B22QZNEZS7JPDQB6F44BUNY
Normativa Este documento incorpora firma electrónica reconocida de acuerdo a la ley 6/2020, de 11 de noviembre, reguladora de determinados aspectos de los servicios electrónicos de confianza
Fecha 24/02/2023 11:49:34
Firmado por CRISTINA SANZ VÁZQUEZ (Interventor/a)
Firmado por FRANCISCO JAVIER AYALA ORTEGA (Alcalde Presidente)
Firmado por CARMEN PIÑEIRO OTERO (Tesorera)
Url de verificación https://sede.ayto-fuenlabrada.es/verifirmav2/code/IV7B22QZNEZS7JPDQB6F44BUNY
Página 11/13

ACTA DE ARQUEO

Impreso el 24/02/2023 a las 08:42

AYUNTAMIENTO DE FUENLABRADA

Ejercicio 2022

Periodo de listado desde: 01/01/2022 hasta: 31/12/2022

ACTA CONCILIAR

Código canal	Código IBAN Número de cuenta	Tipo de ordinal Descripción	Existencia	Debe	Haber	Pendiente de conciliar
10014	ES4100811387870001182521 0081-1387-87-0001182521	Cuentas restringidas de recaudación SABADELL NO DOMICILIADOS	0,00	0,00	0,00	0,00
10016	ES2520859295330300014015 2085-9295-33-0300014015	Cuentas restringidas de recaudación IBERCAJA BANCO S.A.U. - CTA TRANS	0,00	0,00	0,00	0,00
10019	ES1021001648590200065779 2100-1648-59-0200065779	Cuentas restringidas de recaudación LA CAIXA (RECAUDACION) - CINTAS P	0,00	0,00	0,00	0,00
10020	ES6120859295390330322081 2085-9295-39-0330322081	Cuentas restringidas de recaudación IBERCAJA (DEVOLUCIONES A.E.A.T.)	0,00	0,00	0,00	0,00
10021	ES8520382231456000625162 2038-2231-45-6000625162	Cuentas restringidas de recaudación BANKIA AUTOLIQUIDACIONES OTAF	0,00	0,00	0,00	0,00
10022	ES7220859273150400800285 2085-9273-15-0400800285	Cuentas restringidas de recaudación IBERCAJA MOD 2-3	0,00	0,00	0,00	0,00
10023	ES1620859295370330399522 2085-9295-37-0330399522	Cuentas restringidas de recaudación IBERCAJA (AEAT GESTION)	0,00	0,00	0,00	0,00
10024	ES9721003171071300388681 2100-3171-07-1300388681	Cuentas restringidas de recaudación CAIXABANK (ANTES BANKIA 10021)	0,00	0,00	0,00	0,00
1004	ES7700495192802316690761 0049-5192-80-2316690761	Cuentas restringidas de recaudación AUTOLIQUIDACIONES-SANTANDER	0,00	0,00	0,00	0,00
10045	ES3021001648570200065905 2100-1648-57-0200065905	Cuentas restringidas de recaudación LA CAIXA (AUTOLIQUIDACIONES) - RE	0,00	0,00	0,00	0,00
20019	ES8720859273110300010033 2085-9273-11-0300010033	Cuentas operativas IBERCAJA BANCO S.A.U.	0,00	0,00	0,00	0,00
20020	ES5621001648530200043517 2100-1648-53-0200043517	Cuentas operativas CAIXABANK	0,00	0,00	0,00	0,00
2003	ES8401822734810010680001 0182-2734-81-0010680001	Cuentas operativas BBVA	0,00	0,00	0,00	0,00
20039	ES1700495192812216036832 0049-5192-81-2216036832	Cuentas operativas FUENLIS - SANTANDER, S.A.	0,00	0,00	0,00	0,00
20045	ES4121034677000033266014 2103-4677-00-0033266014	Cuentas operativas BANCO DE CAJA ESPAÑA DE INVERSI	0,00	0,00	0,00	0,00
20054	ES8501822370480200280480 0182-2370-48-0200280480	Cuentas operativas BBVA	0,00	0,00	0,00	0,00

CSV (Código de Verificación Segura) IV7B22QZNEZS7JPDQB6F44BUNY
Normativa Este documento incorpora firma electrónica reconocida de acuerdo a la ley 6/2020, de 11 de noviembre, reguladora de determinados aspectos de los servicios electrónicos de confianza
Fecha 24/02/2023 11:49:34
Firmado por CRISTINA SANZ VÁZQUEZ (Interventor/a)
Firmado por FRANCISCO JAVIER AYALA ORTEGA (Alcalde Presidente)
Firmado por CARMEN PIÑEIRO OTERO (Tesorera)
Url de verificación https://sede.ayto-fuenlabrada.es/verifirmav2/code/IV7B22QZNEZS7JPDQB6F44BUNY
Página 12/13

ACTA DE ARQUEO

Impreso el 24/02/2023 a las 08:42

AYUNTAMIENTO DE FUENLABRADA

Ejercicio 2022

Periodo de listado desde: 01/01/2022 hasta: 31/12/2022

ACTA CONCILIAR

Código canal	Código IBAN Número de cuenta	Tipo de ordinal Descripción	Existencia	Debe	Haber	Pendiente de conciliar
2006	ES8720382231456000002289 2038-2231-45-6000002289	Cuentas operativas BANKIA	0,00	0,00	0,00	0,00
20061	ES2400495192812416863178 0049-5192-81-2416863178	Cuentas operativas BANCO SANTANDER, S.A. (NUEVA)	0,00	0,00	0,00	0,00
20064	ES9400811387810001009104 0081-1387-81-0001009104	Cuentas operativas Bº SABADELL, S.A.	0,00	0,00	0,00	0,00
20066	ES2830670157023012129528 3067-0157-02-3012129528	Cuentas operativas CAJA RURAL DE JAÉN , BARCELONA Y	0,00	0,00	0,00	0,00
20067	ES3030670157083015080520 3067-0157-08-3015080520	Cuentas operativas CAJA RURAL DE JAÉN, BARCELONA Y	0,00	0,00	0,00	0,00
20068	ES2730670157083088617729 3067-0157-08-3088617729	Cuentas operativas CAJA RURAL DE JAÉN, BARCELONA Y	0,00	0,00	0,00	0,00
20069	ES2000495192812216904443 0049-5192-81-2216904443	Cuentas operativas SANTANDER (SUBV FEMP)	0,00	0,00	0,00	0,00
20070	ES6630810245383098422227 3081-0245-38-3098422227	Cuentas operativas CAJA RURAL CASTILLA-LA MANCHA	0,00	0,00	0,00	0,00
20071	ES4900811387860001182620 0081-1387-86-0001182620	Cuentas operativas SABADELL DOMICILIADOS	0,00	0,00	0,00	0,00
20072	ES5820382209996000905111 2038-2209-99-6000905111	Cuentas operativas BANKIA (BANCO MARE NOSTRUM)	0,00	0,00	0,00	0,00
20073	ES0720382231466000731568 2038-2231-46-6000731568	Cuentas operativas BANKIA (CAMBIO OFICINA)	0,00	0,00	0,00	0,00
20074	ES4721003171041300382841 2100-3171-04-1300382841	Cuentas operativas CAIXABANK (ANTES BANKIA 2006 FUS	0,00	0,00	0,00	0,00
20075	ES4821003171071300452613 2100-3171-07-1300452613	Cuentas operativas CAIXABANK (ANTES BANKIA 20073)	0,00	0,00	0,00	0,00
20076	ES1630230174616992983608 3023-0174-61-6992983608	Cuentas operativas CAJA RURAL GRANADA	0,00	0,00	0,00	0,00
3010	ES7500811387870000127713 0081-1387-87-0000127713	Cuentas operativas DEPOSITO SABADELL	0,00	0,00	0,00	0,00

ACTA DE ARQUEO

Impreso el 24/02/2023 a las 08:42

AYUNTAMIENTO DE FUENLABRADA

Ejercicio 2022

Periodo de listado desde: 01/01/2022 hasta: 31/12/2022

ACTA CONCILIAR

Código canal	Código IBAN Número de cuenta	Tipo de ordinal Descripción	Existencia	Debe	Haber	Pendiente de conciliar

RESUMEN	Existencia	Debe	Haber	Saldo
Metálico	**0,00**	**0,00**	**0,00**	**0,00**
Valores	**0,00**	**0,00**	**0,00**	**0,00**
Total	**0,00**	**0,00**	**0,00**	**0,00**

CSV (Código de Verificación Segura) IV7B22QZNEZS7JPDQB6F44BUNY Fecha 24/02/2023 11:49:34

Normativa Este documento incorpora firma electrónica reconocida de acuerdo a la ley 6/2020, de 11 de noviembre, reguladora de determinados aspectos de los servicios electrónicos de confianza

Firmado por CRISTINA SANZ VÁZQUEZ (Interventor/a)

Firmado por FRANCISCO JAVIER AYALA ORTEGA (Alcalde Presidente)

Firmado por CARMEN PIÑEIRO OTERO (Tesorera)

Url de verificación https://sede.ayto-fuenlabrada.es/verifirmav2/code/IV7B22QZNEZS7JPDQB6F44BUNY

Página 13/13

Ayuntamiento de FUENLABRADA
Tesorería

ARQUEO DE LA CAJA EFECTIVO DEL AYUNTAMIENTO DE FUENLABRADA DE 2022.

En las dependencias de la Caja Efectivo del Ayuntamiento de Fuenlabrada, REUNIDAS:

Dª M Carmen Piñeiro Otero, Tesorera del Ayuntamiento de Fuenlabrada y en el ejercicio de sus funciones legalmente atribuidas y los auxiliares de Tesorería.

A los efectos de efectuar un acta de arqueo sobre la totalidad de los fondos obrantes en la Caja Efectivo, mediante el recuento físico de existencias, se hace constar lo siguiente:

1.- Que el importe total al que ascienden las disponibilidades líquidas que obran en la Caja Efectivo del Ayuntamiento de Fuenlabrada, tras el recuento físico de las existencias asciende a 42.636,46 euros.

2.- Que el importe de la disponibilidad líquida en las cajas de habilitados de pagos a justificar y anticipos de caja fija, ordinal R, (excluyendo los ordinales R-00-02, R-00-93, R-01-02, R-01-69, R-01-89, R-02-54, R-02-69 de los cuales se adjuntan certificados bancarios) figuran al cierre del ejercicio con saldo 0 euros.

3.- Que el importe de los valores asciende a 19.713.191,52 euros

En Fuenlabrada a la fecha que figura en el pie de este documento que se firma electrónicamente con Código Seguro de Verificación.

CSV (Código de Verificación Segura)	IV7B2TPTPVZLZPEJQ4FGO4ZPPY	Fecha	22/02/2023 10:59:12
Normativa	Este documento incorpora firma electrónica reconocida de acuerdo a la ley 6/2020, de 11 de noviembre, reguladora de determinados aspectos de los servicios electrónicos de confianza		
Firmado por	CARMEN PIÑEIRO OTERO (Tesorera)		
Url de verificación	https://sede.ayto-fuenlabrada.es/verifirmav2/code/IV7B2TPTPVZLZPEJQ4FGO4ZPPY	**Página**	1/1

AYUNTAMIENTO DE FUENLABRADA

Ejercicio 2022

ESTADO DE CONCILIACIÓN BANCARIA

Tipo Cuenta Bancaria (IBAN-BIC)	Saldo banco	Cobros contabilizados por la entidad y no por el banco	Pagos contabilizados por la entidad y no por el banco	Cobros contabilizados por el banco y no por la entidad	Pagos contabilizados por el banco y no por la entidad	Saldo conciliado	Saldo entidad
ES2200495192822196497207	0,00	0,00	0,00	0,00	0,00	0,00	0,00
ES5000495192862816898419	1.499,49	0,00	1.499,49	0,00	0,00	0,00	0,00
ES4100495192882696437093	0,00	0,00	0,00	0,00	0,00	0,00	0,00
ES9500495192882616909313	0,00	0,00	0,00	0,00	0,00	0,00	0,00
ES5401822370410208503101	0,00	0,00	0,00	0,00	0,00	0,00	0,00
ES1920859295330330380749	0,00	0,00	0,00	0,00	0,00	0,00	0,00
ES3530810245332860313929	2.768,97	0,00	0,00	2.768,97	0,00	0,00	0,00
ES4100811387870001182521	26.454,05	0,00	0,00	26.454,05	0,00	0,00	0,00
ES2520859295330300014015	0,00	0,00	0,00	0,00	0,00	0,00	0,00
ES6120859295390330322081	38.689,18	0,00	0,00	38.689,18	0,00	0,00	0,00
ES7220859273150400800285	29.305,94	0,00	0,00	29.305,94	0,00	0,00	0,00
ES1620859295370330399522	0,00	0,00	0,00	0,00	0,00	0,00	0,00
ES7700495192802316690761	148.351,41	0,00	0,00	148.351,41	0,00	0,00	0,00
ES3021001648570200065905	0,00	0,00	0,00	0,00	0,00	0,00	0,00
ES8720859273110300010033	1.326.544,52	0,00	0,00	612,88	0,00	1.325.931,64	1.325.931,64
ES5621001648530200043517	1.278.067,92	0,00	0,00	0,00	433,73	1.278.501,65	1.278.501,65
ES8401822734810010680001	6.658.951,62	0,00	0,00	0,00	0,00	6.658.951,62	6.658.951,62
ES1700495192812216036832	196.194,17	0,00	0,00	0,00	50,81	196.244,98	196.244,98
ES1721084677500033266014	5.707.232,43	0,00	0,00	0,00	0,00	5.707.232,43	5.707.232,43
ES8501822370480200280480	108.801,12	0,00	0,00	0,00	0,00	108.801,12	108.801,12
ES2400495192812416863178	7.121.410,90	1.483,63	0,00	0,00	27,21	7.122.921,74	7.122.921,74
ES9400811387810001009104	22.700.403,51	0,00	0,00	0,00	1.150.692,17	23.851.095,68	23.851.095,68
ES2830670157023012129528	50.434,28	0,00	0,00	0,00	0,00	50.434,28	50.434,28
ES3030670157083015080520	8.677,75	0,00	0,00	0,00	0,00	8.677,75	8.677,75
ES2730670157083088617729	5.983.570,20	0,00	0,00	0,00	0,00	5.983.570,20	5.983.570,20
ES2000495192812216904443	879.029,43	0,00	0,00	0,00	0,00	879.029,43	879.029,43
ES6630810245383098422227	2.607.106,03	0,00	0,00	0,00	0,00	2.607.106,03	2.607.106,03
ES4900811387860001182620	281.530,09	0,00	0,00	281.530,09	0,00	0,00	0,00
ES4721003171041300382841	1.552.303,94	0,00	0,00	0,00	0,00	1.552.303,94	1.552.303,94
ES4821003171071300452613	852.999,99	0,00	0,00	0,00	184,73	853.184,72	853.184,72
ES1630230174616992983608	0,00	0,00	0,00	0,00	0,00	0,00	0,00
ES7500811387870000127713	3.000.000,00	0,00	0,00	0,00	0,00	3.000.000,00	3.000.000,00
Total Bancos	**60.560.326,94**	**1.483,63**	**1.499,49**	**527.712,52**	**1.151.388,65**	**61.183.987,21**	**61.183.987,21**
ES5700010000000000000000	42.636,46	**0,00**	**0,00**	**0,00**	**0,00**	42.636,46	**42.636,46**
Total Cajas	**42.636,46**	**0,00**	**0,00**	**0,00**	**0,00**	**42.636,46**	**42.636,46**
Total Tesorería	**60.602.963,40**	**1.483,63**	**1.499,49**	**527.712,52**	**1.151.388,65**	**61.226.623,67**	**61.226.623,67**

CSV (Código de Verificación Segura) IV7B2T2JPQF65CE3SZQN6BRCII

Normativa Este documento incorpora firma electrónica reconocida de acuerdo a la ley 6/2020, de 11 de noviembre, reguladora de determinados aspectos de los servicios electrónicos de confianza

Fecha 23/02/2023 14:48:55

Firmado por CRISTINA SANZ VÁZQUEZ (Interventor/a)

Firmado por FRANCISCO JAVIER AYALA ORTEGA (Alcalde Presidente)

Firmado por CARMEN PIÑEIRO OTERO (Tesorera)

Url de verificación https://sede.ayto-fuenlabrada.es/verifirmav2/code/IV7B2T2JPQF65CE3SZQN6BRCII

Página 1/1

Santander

BANCO SANTANDER, S.A. Domicilio Social: Paseo de Pereda 9-12 39004 SANTANDER R.M. Cantabria. Tomo 676, Libro O, Sección 8ª, Hoja F. 1969, Folio 28 Inscripción 596. C.I.F. A-39000013

5192 S.P.Fuenlabrada (Madrid)

Don Rafael Acicolla González, Apoderado del BANCO SANTANDER,S.A. Sucursal 5192 S.P.Fuenlabrada Calle La Plaza 27

H A C E C O N S T A R

Que el saldo existente en la cuenta número 0049-5192-82-2196497207 a nombre de AYUNTAMIENTO DE FUENLABRADA con CIF P2805800F, a fecha 31 de Diciembre de 2.022, era de CERO EUROS (0,00 Euros) a su favor.

Y para que así conste se firma el presente escrito en Fuenlabrada (Madrid) a tres de enero de dos mil veintitrés.

BANCO SANTANDER,S.A.
5192 S.P.FUENLABRADA
p.p.

Banco Santander, S.A.
5192 - La Plaza, 27
FUENLABRADA
P. P.

Santander

BANCO SANTANDER, S.A. Domicilio Social: Paseo de Pereda 9-12 39004 SANTANDER R.Mª. Cantabria. Tomo 676, Libro O, Sección 8ª, Hoja F. 1969, Folio 28 Inscripción 596. C.I.F. A-39000013

5192 S.P.Fuenlabrada (Madrid)

Don Rafael Acicolla González, Apoderado del BANCO SANTANDER,S.A. Sucursal 5192 S.P.Fuenlabrada Calle La Plaza 27

H A C E C O N S T A R

Que el saldo existente en la cuenta número 0049-5192-86-2816898419 a nombre de AYUNTAMIENTO DE FUENLABRADA con CIF P2805800F, a fecha 31 de Diciembre de 2.022, era de MIL CUATROCIENTOS NOVENTA Y NUEVE EUROS CON CUARENTA Y NUEVE CENTIMOS DE EURO (1.499,49 Euros) a su favor.

Y para que así conste se firma el presente escrito en Fuenlabrada (Madrid) a tres de enero de dos mil veintitrés.

BANCO SANTANDER,S.A.
5192 S.P.FUENLABRADA
p.p.

Banco Santander, S.A.
5192 - La Plaza, 27
FUENLABRADA
P.P.

Santander

BANCO SANTANDER, S.A. Domicilio Social: Paseo de Pereda 9-12 39004 SANTANDER R.M. Cantabria. Tomo 676, Libro O, Sección 8ª. Hoja F. 1969. Folio 28 Inscripción 596. C.I.F. A-39000013

5192 S.P.Fuenlabrada (Madrid)

Don Rafael Acicolla González, Apoderado del BANCO SANTANDER,S.A. Sucursal 5192 S.P.Fuenlabrada Calle La Plaza 27

H A C E C O N S T A R

Que el saldo existente en la cuenta número 0049-5192-88-2696437093 a nombre de AYUNTAMIENTO DE FUENLABRADA con CIF P2805800F, a fecha 31 de Diciembre de 2.022, era de CERO EUROS (0,00 Euros) a su favor.

Y para que así conste se firma el presente escrito en Fuenlabrada (Madrid) a tres de enero de dos mil veintitrés.

BANCO SANTANDER,S.A.
5192 S.P.FUENLABRADA
p.p.

Banco Santander, S.A.
5192 - La Plaza, 27
FUENLABRADA
P. P.

Santander

BANCO SANTANDER, S.A. Domicilio Social: Paseo de Pereda 9-12 39004 SANTANDER R.M. Cantabria. Tomo 676, Libro 0, Sección 8ª, Hoja F. 1969, Folio 28 Inscripción 596. C.I.F. A-39000013

5192 S.P.Fuenlabrada (Madrid)

Don Rafael Acicolla González, Apoderado del BANCO SANTANDER,S.A. Sucursal 5192 S.P.Fuenlabrada Calle La Plaza 27

H A C E C O N S T A R

Que el saldo existente en la cuenta número 0049-5192-88-2616909313 a nombre de AYUNTAMIENTO DE FUENLABRADA con CIF P2805800F, a fecha 31 de Diciembre de 2.022, era de CERO EUROS (0,00 Euros) a su favor.

Y para que así conste se firma el presente escrito en Fuenlabrada (Madrid) a tres de enero de dos mil veintitrés.

BANCO SANTANDER,S.A.
5192 S.P.FUENLABRADA
p.p.

Banco Santander, S.A.
5192 - La Plaza, 27
FUENLABRADA
P. P.

iberCaja

Fuenlabrada 9273
Cl Portugal 33
28943 Fuenlabrada
MADRID

Ibercaja Banco S.A. (2085) NIF. A-99319030 Inscrita en el Registro Mercantil de Zaragoza (T. 3855, F. 1, H. Z-52186, Inscrip. 1ª). Domicilio Social: Plaza de Basilio Paraíso, 2 50008 Zaragoza

Roberto Carlos Cogolludo Rojo, Director de la oficina Fuenlabrada 9273, de Ibercaja Banco S.A. ("Ibercaja").

C E R T I F I C O:

Que según los datos y antecedentes que obran en mi poder, a fecha 31-12-2022, aparecen como titulares de la cuenta número ES 87 2085 9273 11 0300010033, Código BIC: CAZRES2Z, de esta Entidad, AYUNTAMIENTO DE FUENLABRADA (P2805800F). Y el saldo: 1.326.544,52 €.

Y para que conste, a petición de la parte interesada, expido el presente certificado en Fuenlabrada, a 11 de enero de 2023.



CaixaBank

OFICINA 05731
CENTRO INSTITUCIONES MADRID METROPOLIT.
C. DIEGO DE LEON, 21
28006 MADRID
Tel. 914121901
Fax 913086695

1 de enero de 2023

AYUNTAMIENTO DE FUENLABRADA **05731/05**

05731

El apoderado de CaixaBank, S.A., JUAN ANTONIO GARCÍA GALVEZ

CERTIFICA

que la entidad AYUNTAMIENTO DE FUENLABRADA con CIF número P2805800F, es titular de la cuenta corriente a la vista con identificador IBAN ES56 2100 1648 5302 0004 3517 abierta en la oficina 1648, y acredita el día 31.12.2022 un saldo de +1.278.067,92 euros.

CaixaBank, S.A. emite esta certificación el día 01.01.2023, para que así conste a los efectos oportunos y, a petición del interesado.

Para CaixaBank, S. A.

CaixaBank
CaixaBank, S. A.
Carrer Pintor Sorolla, 2-4
46002 VALÈNCIA

BBVA

D. Raúl Llorente Onteniente, en calidad de Apoderado del **BANCO BILBAO VIZCAYA ARGENTARIA, S.A.** Sucursal 2370,

CERTIFICA

Que según consta en nuestros registros, el **Ayuntamiento de Fuenlabrada**, con CIF **P2805800F**, es titular de la cuenta ES84 0182 2734 8100 1068 0001, cuyo saldo a **31 de diciembre de 2022** era 6.658.951,62 €.

Y para que conste donde proceda, a petición de la parte interesada, se expide el presente certificado en Madrid, a 22 de febrero de 2023

BANCO BILBAO VIZCAYA ARGENTARIA, S.A.

Por poder,



Santander

BANCO SANTANDER, S.A. Domicilio Social: Paseo de Pereda 9-12 39004 SANTANDER R-M. Cantabria. Tomo 676. Libro O. Sección 8ª. Hoja F. 1969. Folio 28 Inscripción 596. C.I.F. A-39000013

5192 S.P.Fuenlabrada (Madrid)

Don Rafael Acicolla González, Apoderado del BANCO SANTANDER,S.A. Sucursal 5192 S.P.Fuenlabrada Calle La Plaza 27

H A C E C O N S T A R

Que el saldo existente en la cuenta número 0049-5192-81-2216036832 a nombre de AYUNTAMIENTO DE FUENLABRADA con CIF P2805800F, a fecha 31 de Diciembre de 2.022, era de CIENTO NOVENTA Y SEIS MIL CIENTO NOVENTA Y CUATRO EUROS CON DIECISIETE CENTIMOS DE EURO (196.194,17 Euros) a su favor.

Y para que así conste se firma el presente escrito en Fuenlabrada (Madrid) a tres de enero de dos mil veintitrés.

BANCO SANTANDER,S.A.
5192 S.P.FUENLABRADA
p.p.

Banco Santander, S.A.
5192 - La Plaza, 27
FUENLABRADA
P. P.

Unicaja Banco

D. JOSE LUIS RODRIGUEZ GONZALEZ, DIRECTOR DE LA SUCURSAL 4677 - FUENLABRADA DE LA ENTIDAD **UNICAJA BANCO, S.A.**.

CERTIFICA:

Que, consultados los archivos de esta Entidad, aparece la cuenta número (IBAN) ES41 2103 4677 0000 3326 6014 con un saldo a SU FAVOR el día 31 de diciembre de 2022 de 5.707.232,43 EUR. Asimismo, dicha cuenta aparece a nombre de:

AYUNTAMIENTO FUENLABRADA, con N.I.F.: P2805800F

Y para que así conste, y a petición del interesado, se extiende el presente certificado en FUENLABRADA a las 14 horas y 48 minutos del 16 de febrero de 2023.

Fdo.: D. JOSE LUIS RODRIGUEZ GONZALEZ
DIRECTOR, Sucursal: 4677 - FUENLABRADA

UNICAJA BANCO S.A.
Unicaja Banco
4677
FUENLABRADA

Unicaja Banco, S.A., Avda. Andalucía 10 - 12, Málaga. Inscrito en el Registro Mercantil de Málaga, Tomo 4.952, Libro 3.859, Sección 8, Hoja MA-111.580, Folio 1, Inscripción 1ª N.I.F. A93139053

BBVA

D. Raúl Llorente Onteniente, en calidad de Apoderado del **BANCO BILBAO VIZCAYA ARGENTARIA, S.A.** Sucursal 2370,

CERTIFICA

Que según consta en nuestros registros, el **Ayuntamiento de Fuenlabrada**, con CIF **P2805800F**, es titular de la cuenta ES85 0182 2370 4802 0028 0480, cuyo saldo a **31 de diciembre de 2022** era 108.801,12 €.

Y para que conste donde proceda, a petición de la parte interesada, se expide el presente certificado en Madrid, a 22 de febrero de 2023

BANCO BILBAO VIZCAYA ARGENTARIA, S.A.

Por poder,



Santander

BANCO SANTANDER, S.A. Domicilio Social: Paseo de Pereda 9-12 39004 SANTANDER R.M. Cantabria. Tomo 676, Libro O, Sección 8ª, Hoja F. 1969, Folio 28 Inscripción 596. C.I.F. A-39000013

5192 S.P.Fuenlabrada (Madrid)

Don Rafael Acicolla González, Apoderado del BANCO SANTANDER,S.A. Sucursal 5192 S.P.Fuenlabrada Calle La Plaza 27

H A C E C O N S T A R

Que el saldo existente en la cuenta número 0049-5192-81-2416863178 a nombre de AYUNTAMIENTO DE FUENLABRADA con CIF P2805800F, a fecha 31 de Diciembre de 2.022, era de SIETE MILLONES CIENTO VEINTIUN MIL CUATROCIENTOS DIEZ EUROS CON NOVENTA CENTIMOS DE EURO (7.121.410,90 Euros) a su favor.

Y para que así conste se firma el presente escrito en Fuenlabrada (Madrid) a tres de enero de dos mil veintitrés.

BANCO SANTANDER,S.A.
5192 S.P.FUENLABRADA
p.p.

Banco Santander, S.A.
5192 - La Plaza, 27
FUENLABRADA
P. P.

Sabadell

El Sr. Santiago Amador Miguel, en calidad de Apoderado de BANCO DE SABADELL, S.A., con domicilio social en Alicante, en Av. Óscar Esplá, 37,

C E R T I F I C A:

Que, según consta en los registros del Banco, y salvo error u omisión, el día 31 de Diciembre de 2022, la cuenta número ES94 0081 1387 8100 0100 9104, SWIFT/BIC BSABESBBXXX, a nombre del titular AYUNTAMIENTO DE FUENLABRADA, con número de identificación P2805800F, presenta un saldo acreedor de 22.700.403,51 EUR (VEINTIDOS MILLONES SETECIENTOS MIL CUATROCIENTOS TRES CON CINCUENTA Y UN EUROS).

Y para que así conste, a petición del Sr./de la Sra. MARIA CARMEN PIÑEIRO OTERO, se expide el presente en Alicante el día 03 de Enero de 2023.

Banco de Sabadell, S.A.
p.p.



Documento obtenido electrónicamente. Válido, excepto discordancia con los registros del Banco.

KC111E-230103-E-EMA-GBSE-1202-00-000661-000384-IAGESTOR

20230104-KC1101-00811387-01DV 113870000010091-23010400001504006900-1/1-11

CAJA RURAL JAEN

Dñ. Marta López Ledo con DNI 53455090P, como Directora de la oficina 0157 de Madrid de la CAJA RURAL DE JAÉN , BARCELONA Y MADRID Sociedad Cooperativa de Crédito, con domicilio en Calle La Rioja nº 9 de Leganés (Madrid).

CERTIFICA

Que consultados nuestros archivos AYUNTAMIENTO DE FUENLABRADA, con C.I.F. P2805800F es titular y mantiene activa la cuenta codificación bancaria que se reseña a continuación

	ENTIDAD	OFICINA	DC	Nº CUENTA
CCC	3067	0157	02	3012129528

IBAN: ES2830670157023012129528

BIC: BCOEESMM067

El saldo actual disponible a 30/12/2022 en la cuenta es de 50.434,28€.

Y para que así conste y surta efectos donde proceda y a petición del interesado expido el presente certificado en Madrid a 30 de Diciembre de 2022.

P.P.

Fdo: Marta López Ledo

CAJA RURAL DE JAÉN, BARCELONA Y MADRID

C/ Rioja 9, Leganés (Madrid)

CAJA RURAL JAEN

Dñ. Marta López Ledo con DNI 53455090P, como Directora de la oficina 0157 de Madrid de la CAJA RURAL DE JAÉN , BARCELONA Y MADRID sociedad Cooperativa de Crédito, con domicilio en Calle La Rioja nº 9 de Leganés (Madrid).

CERTIFICA

Que consultados nuestros archivos AYUNTAMIENTO DE FUENLABRADA, con C.I.F. P2805800F es titular y mantiene activa la cuenta codificación bancaria que se reseña a continuación

	ENTIDAD	OFICINA	DC	Nº CUENTA
CCC	3067	0157	08	3015080520

IBAN: ES3030670157083015080520

BIC: BCOEESMM067

El saldo actual disponible a 30/12/2022 es de 8.677,75€.

Y para que así conste y surta efectos donde proceda y a petición del interesado expido el presente certificado en Madrid a 30 de Diciembre de 2022

P.P.

Fdo: Marta López Ledo

CAJA RURAL DE JAÉN, BARCELONA Y MADRID

C/ Rioja 9, Leganés (Madrid)

CAJA RURAL JAEN

Dñ. Marta López Ledo con DNI 53455090P, como Directora de la oficina 0157 de Madrid de la CAJA RURAL DE JAÉN , BARCELONA Y MADRID Sociedad Cooperativa de Crédito, con domicilio en Calle La Rioja nº 9 de Leganés (Madrid).

CERTIFICA

Que consultados nuestros archivos AYUNTAMIENTO DE FUENLABRADA, con C.I.F. P2805800F es titular y mantiene activa la cuenta codificación bancaria que se reseña a continuación

	ENTIDAD	OFICINA	DC	Nº CUENTA
CCC	3067	0157	08	3088617729

IBAN: ES2730670157083088617729

BIC: BCOEESMM067

El saldo actual disponible a 30/12/2022 en la cuenta es de 5.983.570,20€.

Y para que así conste y surta efectos donde proceda y a petición del interesado expido el presente certificado en Madrid a 30 de Diciembre de 2022.

P.P.

Fdo: Marta López Ledo

CAJA RURAL DE JAÉN, BARCELONA Y MADRID

C/ Rioja 9, Leganés (Madrid)

Santander

BANCO SANTANDER, S.A. Domicilio Social: Paseo de Pereda 9-12 39004 SANTANDER R-M. Cantabria. Tomo 676, Libro O, Sección 8ª, Hoja F. 1969, Folio 28 Inscripción 596. C.I.F. A-39000013

5192 S.P.Fuenlabrada (Madrid)

Don Rafael Acicolla González, Apoderado del BANCO SANTANDER,S.A. Sucursal 5192 S.P.Fuenlabrada Calle La Plaza 27

H A C E C O N S T A R

Que el saldo existente en la cuenta número 0049-5192-81-2216904443 a nombre de AYUNTAMIENTO DE FUENLABRADA con CIF P2805800F, a fecha 31 de Diciembre de 2.022, era de OCHOCIENTOS SETENTA Y NUEVE MIL VEINTINUEVE EUROS CON CUARENTA Y TRES CENTIMOS DE EURO (879.029,43 Euros) a su favor.

Y para que así conste se firma el presente escrito en Fuenlabrada (Madrid) a tres de enero de dos mil veintitrés.

BANCO SANTANDER,S.A.
5192 S.P.FUENLABRADA
p.p.

Banco Santander, S.A.
5192 - La Plaza, 27
FUENLABRADA
P.P.

CERTIFICADO SALDO A FECHA PUNTUAL

Sucursal	Nº Página
245 - FUENLABRADA	1

D./Dña JORGE NIETO SANCHEZ con NIF 47554771V en nombre y representación de EUROCAJA RURAL, S.C.C. y en calidad de empleado de la entidad en la sucursal 245 - FUENLABRADA con domicilio: AV DE ESPAÑA 2. 28941, FUENLABRADA.

CERTIFICA

Que AYUNTAMIENTO DE FUENLABRADA, Titular del Certificado, con identificación oficial P2805800F es cliente de la Entidad y a fecha 31/12/2022 mantiene los siguientes saldos:

Tipo	Número de Cuenta (IBAN)	Saldo	Total Titulares
CUENTAS CORRIENTES	ES6630810245383098422227	2.607.106,03 EURO	1

Cód. BIC: ERSVES22XXX

Para que así conste a los efectos oportunos y a petición del interesado, se expide la presente certificación en FUENLABRADA a 17/02/2023.

Fdo.: JORGE NIETO SANCHEZ

Sabadell

El Sr. Santiago Amador Miguel, en calidad de Apoderado de BANCO DE SABADELL, S.A., con domicilio social en Alicante, en Av. Óscar Esplá, 37,

C E R T I F I C A:

Que, según consta en los registros del Banco, y salvo error u omisión, el día 31 de Diciembre de 2022, la cuenta número ES49 0081 1387 8600 0118 2620, SWIFT/BIC BSABESBBXXX, a nombre del titular AYUNTAMIENTO DE FUENLABRADA, con número de identificación P2805800F, presenta un saldo acreedor de 281.530,09 EUR (DOSCIENTOS OCHENTA Y UN MIL QUINIENTOS TREINTA CON NUEVE EUROS).

Y para que así conste, a petición del Sr./de la Sra. MARIA CARMEN PIÑEIRO OTERO, se expide el presente en Alicante el día 03 de Enero de 2023.

Banco de Sabadell, S.A.
p.p.

Documento obtenido electrónicamente. Válido, excepto discordancia con los registros del Banco.

KC111E-230103-E-EMA-GBSE-1202-00-000663-000386-IAGESTOR

20230104-KC1101-00811387-01DV 113870000011826-23010400001510006900-1/1-11

CaixaBank

OFICINA 05731
CENTRO INSTITUCIONES MADRID METROPOLIT.
C. DIEGO DE LEON, 21
28006 MADRID
Tel. 914121901
Fax 913086695

1 de enero de 2023

AYUNTAMIENTO DE FUENLABRADA **05731/00**

DE HUNGRIA, S-N
28943 FUENLABRADA (MADRID)

El apoderado de CaixaBank, S.A., JUAN ANTONIO GARCÍA GALVEZ

CERTIFICA

que la entidad AYUNTAMIENTO DE FUENLABRADA con CIF número P2805800F, es titular de la cuenta corriente a la vista con identificador IBAN ES47 2100 3171 0413 0038 2841 abierta en la oficina 3171, y acredita el día 31.12.2022 un saldo de +1.552.303,94 euros.

CaixaBank, S.A. emite esta certificación el día 01.01.2023, para que así conste a los efectos oportunos y, a petición del interesado.

Para CaixaBank, S. A.

CaixaBank
CaixaBank, S. A.
Carrer Pintor Sorolla, 2-4
46002 VALÈNCIA

CaixaBank

OFICINA 05731
CENTRO INSTITUCIONES MADRID METROPOLIT.
C. DIEGO DE LEON, 21
28006 MADRID
Tel. 914121901
Fax 913086695

1 de enero de 2023

AYUNTAMIENTO DE FUENLABRADA **05731/00**

PZ. CONSTITUCION, 1
28943 FUENLABRADA (MADRID)

El apoderado de CaixaBank, S.A., JUAN ANTONIO GARCÍA GALVEZ

CERTIFICA

que la entidad AYUNTAMIENTO DE FUENLABRADA con CIF número P2805800F, es titular de la cuenta corriente a la vista con identificador IBAN ES48 2100 3171 0713 0045 2613 abierta en la oficina 3171, y acredita el día 31.12.2022 un saldo de +852.999,99 euros.

CaixaBank, S.A. emite esta certificación el día 01.01.2023, para que así conste a los efectos oportunos y, a petición del interesado.

Para CaixaBank, S. A.

CaixaBank
CaixaBank, S. A.
Carrer Pintor Sorolla, 2-4
46002 VALÈNCIA

CAJA RURAL
DE GRANADA

Avda. Don Bosco, 2
18006 GRANADA
Teléfono: 958 242 400
Fáx: 958 242 424
www.cajaruraldegranada.es

Dª Laura Milian Mateos , con N.I.F. 52993271Y, en calidad de apoderado de Caja Rural de Granada en la Sucursal de Madrid O.P. sita en Avda Menendez Pelayo 30 ,

CERTIFICA:

a **31/12/2022** de la cuenta corriente número :

ES16 3023 0174 61 6992983608 cuyo titular es AYUNTAMIENTO DE FUENLABRADA
con NIF: P2805800F

mantenia un **saldo de 0 euros**

Y para que conste y surta efectos donde proceda, expido la siguiente certificación en Madrid a 30/01/2023.

Fdo. Laura Milian Mateos
Subdirector Oficina

Sabadell

D./Dª. José Lázaro Román Moya, en calidad de Apoderado/a de BANCO DE SABADELL, S.A., oficina de Fuenlabrada (1387), con domicilio en la C. Suiza 4.

C E R T I F I C A:

Que, según consta en los registros del Banco, y salvo error u omisión, el día 31 de diciembre de 2022, la cuenta número ES75 0081 1387 8700 0012 7713, SWIFT/BIC BSABESBBXXX, a nombre del titular AYUNTAMIENTO DE FUENLABRADA, con número de identificación P2805800F, presenta un saldo de tres millones de euros (3.000.000 €).

Y para que así conste, a petición del Sr./de la Sra. MARIA CARMEN PIÑEIRO OTERO, se expide el presente en Fuenlabrada, a 9 de enero de 2023.

Banco de Sabadell, S.A.
p.p.

1387

M-13899 XI-17 Banco de Sabadell, S.A. con domicilio social en Avenida Óscar Esplá, 37 - 03007 Alicante. Inscrito en el Registro Mercantil de Alicante, Tomo 4070, Folio 1, Sección 8, Hoja A-156980 y NIF A-08000143.

BBVA

D. Raúl Llorente Onteniente, en calidad de Apoderado del **BANCO BILBAO VIZCAYA ARGENTARIA, S.A.** Sucursal 2370,

CERTIFICA

Que según consta en nuestros registros, el **Ayuntamiento de Fuenlabrada**, con CIF **P2805800F**, es titular de la cuenta ES54 0182 2370 4102 0850 3101, cuyo saldo a **31 de diciembre de 2022** era 0,00 €.

Y para que conste donde proceda, a petición de la parte interesada, se expide el presente certificado en Madrid, a 22 de febrero de 2023

BANCO BILBAO VIZCAYA ARGENTARIA, S.A.

Por poder,



iberCaja

Fuenlabrada 9273
Cl Portugal 33
28943 Fuenlabrada
MADRID

Roberto Carlos Cogolludo Rojo, Director de la oficina Fuenlabrada 9273, de Ibercaja Banco S.A. ("Ibercaja").

C E R T I F I C O:

Que según los datos y antecedentes que obran en mi poder, a fecha 31-12-2022, aparecen como titulares de la cuenta número ES 19 2085 9295 33 0330380749, Código BIC: CAZRES2Z, de esta Entidad, AYUNTAMIENTO DE FUENLABRADA (P2805800F). Y el saldo: 0,00 €.

Y para que conste, a petición de la parte interesada, expido el presente certificado en Fuenlabrada, a 11 de enero de 2023.



Ibercaja Banco S.A. (2085) NIF: A-99319030 Inscrita en el Registro Mercantil de Zaragoza (T. 3865, F. 1, H. Z-52186, Inscrip. 1ª). Domicilio Social: Plaza de Basilio Paraíso, 2 50008 Zaragoza

CERTIFICADO SALDO A FECHA PUNTUAL

Sucursal	Nº Página
245 - FUENLABRADA	1

D./Dña JORGE NIETO SANCHEZ con NIF 47554771V en nombre y representación de EUROCAJA RURAL, S.C.C. y en calidad de empleado de la entidad en la sucursal 245 - FUENLABRADA con domicilio: AV DE ESPAÑA 2. 28941, FUENLABRADA.

CERTIFICA

Que AYUNTAMIENTO DE FUENLABRADA, Titular del Certificado, con identificación oficial P2805800F es cliente de la Entidad y a fecha 31/12/2022 mantiene los siguientes saldos:

Tipo	Número de Cuenta (IBAN)	Saldo	Total Titulares
CUENTAS CORRIENTES	ES3530810245332860313929	2.768,97 EURO	1

Cód. BIC: ERSVES22XXX

Para que así conste a los efectos oportunos y a petición del interesado, se expide la presente certificación en FUENLABRADA a 17/02/2023.

Fdo.: JORGE NIETO SANCHEZ

Sabadell

El Sr. Santiago Amador Miguel, en calidad de Apoderado de BANCO DE SABADELL, S.A., con domicilio social en Alicante, en Av. Óscar Esplá, 37,

C E R T I F I C A:

Que, según consta en los registros del Banco, y salvo error u omisión, el día 31 de Diciembre de 2022, la cuenta número ES41 0081 1387 8700 0118 2521, SWIFT/BIC BSABESBBXXX, a nombre del titular AYUNTAMIENTO DE FUENLABRADA, con número de identificación P2805800F, presenta un saldo acreedor de 26.454,05 EUR (VEINTISEIS MIL CUATROCIENTOS CINCUENTA Y CUATRO CON CINCO EUROS).

Y para que así conste, a petición del Sr./de la Sra. MARIA CARMEN PIÑEIRO OTERO, se expide el presente en Alicante el día 03 de Enero de 2023.

Banco de Sabadell, S.A.
p.p.

Documento obtenido electrónicamente. Válido, excepto discordancia con los registros del Banco.

KC111E-230103-E-EMA-GBSE-1202-00-000662-000385-IAGESTOR

20230104-KC1101-00811387-01DV 113870000011825-23010400001507006900-1/1-11

iberCaja

Fuenlabrada 9273
Cl Portugal 33
28943 Fuenlabrada
MADRID

Ibercaja Banco S.A. (2085) NIF. A-99319030 Inscrita en el Registro Mercantil de Zaragoza (T. 3865, F. 1, H. Z-52186, Inscrip. 1ª). Domicilio Social: Plaza de Basilio Paraíso, 2 50008 Zaragoza

Roberto Carlos Cogolludo Rojo, Director de la oficina Fuenlabrada 9273, de Ibercaja Banco S.A. ("Ibercaja").

C E R T I F I C O:

Que según los datos y antecedentes que obran en mi poder, a fecha 31-12-2022, aparecen como titulares de la cuenta número ES 25 2085 9295 33 0300014015, Código BIC: CAZRES2Z, de esta Entidad, AYUNTAMIENTO DE FUENLABRADA (P2805800F). Y el saldo: 0,00 €.

Y para que conste, a petición de la parte interesada, expido el presente certificado en Fuenlabrada, a 11 de enero de 2023.

iberCaja

Fuenlabrada 9273
Cl Portugal 33
28943 Fuenlabrada
MADRID

Ibercaja Banco S.A. (2085) NIF. A-99319030 Inscrita en el Registro Mercantil de Zaragoza (T. 3865, F. 1, H. Z-52186, Inscrip. 1ª). Domicilio Social: Plaza de Basilio Paraíso, 2 50008 Zaragoza

Roberto Carlos Cogolludo Rojo, Director de la oficina Fuenlabrada 9273, de Ibercaja Banco S.A. ("Ibercaja").

C E R T I F I C O:

Que según los datos y antecedentes que obran en mi poder, a fecha 31-12-2022, aparecen como titulares de la cuenta número ES 61 2085 9295 39 0330322081, Código BIC: CAZRES2Z, de esta Entidad, AYUNTAMIENTO DE FUENLABRADA (P2805800F). Y el saldo: 38.689,18 €.

Y para que conste, a petición de la parte interesada, expido el presente certificado en Fuenlabrada, a 11 de enero de 2023.



iberCaja

Fuenlabrada 9273
Cl Portugal 33
28943 Fuenlabrada
MADRID

Ibercaja Banco S.A. (2085) NIF. A-99319030 Inscrita en el Registro Mercantil de Zaragoza (T. 3865, F. 1, H. Z-52186, Inscrip. 1ª). Domicilio Social: Plaza de Basilio Paraíso, 2 50008 Zaragoza

Roberto Carlos Cogolludo Rojo, Director de la oficina Fuenlabrada 9273, de Ibercaja Banco S.A. ("Ibercaja").

C E R T I F I C O:

Que según los datos y antecedentes que obran en mi poder, a fecha 31-12-2022, aparecen como titulares de la cuenta número ES 72 2085 9273 15 0400800285, Código BIC: CAZRES2Z, de esta Entidad, AYUNTAMIENTO DE FUENLABRADA (P2805800F). Y el saldo: 29.305,94 €.

Y para que conste, a petición de la parte interesada, expido el presente certificado en Fuenlabrada, a 11 de enero de 2023.



iberCaja

Fuenlabrada 9273
Cl Portugal 33
28943 Fuenlabrada
MADRID

Ibercaja Banco S.A. (2085) NIF. A-99319030 Inscrita en el Registro Mercantil de Zaragoza (T. 3865, F. 1, H. Z-52186, Inscrip. 1ª). Domicilio Social: Plaza de Basilio Paraíso, 2 50008 Zaragoza

Roberto Carlos Cogolludo Rojo, Director de la oficina Fuenlabrada 9273, de Ibercaja Banco S.A. ("Ibercaja").

C E R T I F I C O:

Que según los datos y antecedentes que obran en mi poder, a fecha 31-12-2022, aparecen como titulares de la cuenta número ES 16 2085 9295 37 0330399522, Código BIC: CAZRES2Z, de esta Entidad, AYUNTAMIENTO DE FUENLABRADA (P2805800F). Y el saldo: 0,00 €.

Y para que conste, a petición de la parte interesada, expido el presente certificado en Fuenlabrada, a 11 de enero de 2023.



Santander

BANCO SANTANDER, S.A. Domicilio Social: Paseo de Pereda 9-12 39004 SANTANDER R.M. Cantabria. Tomo 676, Libro O, Seccion 8ª, Hoja F 1969, Folio 28 Inscripcion 596. C.I.F. A-39000013

5192 S.P.Fuenlabrada (Madrid)

Don Rafael Acicolla González, Apoderado del BANCO SANTANDER,S.A. Sucursal 5192 S.P.Fuenlabrada Calle La Plaza 27

H A C E C O N S T A R

Que el saldo existente en la cuenta número 0049-5192-80-2316690761 a nombre de AYUNTAMIENTO DE FUENLABRADA con CIF P2805800F, a fecha 31 de Diciembre de 2.022, era de CIENTO CUARENTA Y OCHO MIL TRESCIENTOS CINCUENTA Y UN EUROS CON CUARENTA Y UN CENTIMOS DE EURO (148.351,41 Euros) a su favor.

Y para que así conste se firma el presente escrito en Fuenlabrada (Madrid) a tres de enero de dos mil veintitrés.

BANCO SANTANDER,S.A.
5192 S.P.FUENLABRADA
p.p.

Banco Santander, S.A.
5192 - La Plaza, 27
FUENLABRADA
P. P.

CaixaBank

OFICINA 05731
CENTRO INSTITUCIONES MADRID METROPOLIT.
C. DIEGO DE LEON, 21
28006 MADRID
Tel. 914121901
Fax 913086695

1 de enero de 2023

OTAF,COBROS DECLARACIONES.LIQUIDACIONES.AU 05731/00

DE HUNGRIA, 5
28943 FUENLABRADA (MADRID)

El apoderado de CaixaBank, S.A., JUAN ANTONIO GARCÍA GALVEZ

CERTIFICA

que la entidad AYUNTAMIENTO DE FUENLABRADA con CIF número P2805800F, es titular de la cuenta corriente a la vista con identificador IBAN ES30 2100 1648 5702 0006 5905 abierta en la oficina 1648, y acredita el día 31.12.2022 un saldo de +0,00 euros.

CaixaBank, S.A. emite esta certificación el día 01.01.2023, para que así conste a los efectos oportunos y, a petición del interesado.

Para CaixaBank, S. A.

CaixaBank
CaixaBank, S. A.
Carrer Pintor Sorolla, 2-4
46002 VALÈNCIA

Ayuntamiento de
FUENLABRADA
Tesorería

RELACION DE EXISTENCIAS METÁLICO EN LA CAJA MUNICIPAL A 30 DE DICIEMBRE DE 2022

	BILLETES Y MONEDAS		IMPORTE
	500,00 €		
	200,00 €		
	100,00 €		100,00 €
	50,00 €		26.200,00 €
	20,00 €		8.020,00 €
	10,00 €		5.900,00 €
	5,00 €		1.050,00 €
	2,00 €		802,00 €
	1,00 €		510,00 €
	0,50 €		40,00 €
	0,20 €		10,40 €
	0,10 €		2,00 €
	0,05 €		1,60 €
	0,02 €		0,15 €
	0,01 €		0,31 €
		TOTAL.....	42.636,46 €

SALDO TOTAL..... **42.636,46 €**

En Fuenlabrada a 30 de diciembre de 2022

Vº Bº
Mª Carmen Piñeiro Otero
LA TESORERA

Ayuntamiento de FUENLABRADA
Tesorería

Vicente Blanco Marcos
CAJERO DE TESORERÍA

Mª Carmen Peña Agustin
CAJERA DE TESORERIA

BALANCE DE SITUACIÓN

Impreso el 23/03/2023 a las 11:04

INSTITUTO MUNICIPAL DE LIMPIEZA Y S

Ejercicio: 2022

Fecha de referencia: 31/12/2022

Nº CUENTA	ACTIVO	NOTAS EN MEMORIA	2022	2021	Nº CUENTA	PATRIMONIO NETO Y PASIVO	NOTAS EN MEMORIA	2022	2021
	A) Activo no corriente		**83.706,07**	**54.368,89**		**A) Patrimonio neto**		**411.440,68**	**423.295,82**
	I. Inmovilizado intangible		**0,00**	**0,00**	100, 101	**I. Patrimonio**		**82.051,49**	**82.051,49**
200, 201, (2800), (2801)	1. Inversión en investigación y desarrollo		0,00	0,00		**II. Patrimonio generado**		**259.167,63**	**232.778,33**
203, (2803), (2903)	2. Propiedad industrial e intelectual		0,00	0,00	120	1. Resultados de ejercicios anteriores		244.174,86	236.610,21
206, (2806), (2906)	3. Aplicaciones informáticas		0,00	0,00	129	2. Resultados del ejercicio		14.992,77	-3.831,88
207, (2807), (2907)	4. Inversiones sobre activos utilizados en régimen de arrendamiento o cedidos		0,00	0,00		**III. Ajustes por cambios de valor**		**0,00**	**0,00**
208, 209, (2809), (2909)	5. Otro inmovilizado intangible		0,00	0,00	136	1. Inmovilizado no financiero		0,00	0,00
	II. Inmovilizado material		**83.706,07**	**54.368,89**	133	2. Activos financieros disponibles para la venta		0,00	0,00
210, (2810), (2910), (2990)	1. Terrenos		0,00	0,00	134	3. Operaciones de cobertura		0,00	0,00
211, (2811), (2911), (2991)	2. Construcciones		0,00	0,00	130,131,132	**IV. Subvenciones recibidas pendientes de imputación a resultados**		**70.221,56**	**108.466,00**
212, (2812), (2912), (2992)	3. Infraestructuras		0,00	0,00		**B) Pasivo no corriente**		**0,00**	**0,00**
213, (2813), (2913), (2993)	4. Bienes del patrimonio histórico		0,00	0,00	14	**I. Provisiones a largo plazo**		**0,00**	**0,00**
214, 215, 216, 217, 218, 219, (2814), (2815), (2816), (2817), (2818), (2819), (2914), (2915), (2916), (2917), (2918), (2919), (2999)	5. Otro inmovilizado material		83.706,07	54.368,89		**II. Deudas a largo plazo**		**0,00**	**0,00**
2300, 2310, 232, 233, 234, 235, 237, 238, 2390	6. Inmovilizado material en curso y anticipos		0,00	0,00	15	1. Obligaciones y otros valores negociables		0,00	0,00
	III. Inversiones inmobiliarias		**0,00**	**0,00**	170, 177	2. Deudas con entidades de crédito		0,00	0,00
220, (2820), (2920)	1. Terrenos		0,00	0,00	176	3. Derivados financieros		0,00	0,00
221, (2821), (2921)	2. Construcciones		0,00	0,00	173, 174, 178, 179, 180, 185	4. Otras deudas		0,00	0,00
2301,2311,2391	3. Inversiones inmobiliarias en curso y anticipos		0,00	0,00	16	**III. Deudas con entidades del grupo, multigrupo y asociadas a largo plazo**		**0,00**	**0,00**
	IV. Patrimonio público del suelo		**0,00**	**0,00**	172	**IV. Acreedores y otras cuentas a pagar a largo plazo**		**0,00**	**0,00**
240, (2840), (2930)	1. Terrenos		0,00	0,00	186	**V. Ajustes por periodificación a largo plazo**		**0,00**	**0,00**
241, (2841), (2931)	2. Construcciones		0,00	0,00		**C) Pasivo corriente**		**597.922,27**	**464.243,38**
243, 244, 248	3. En construcción y anticipos		0,00	0,00	58	**I. Provisiones a corto plazo**		**0,00**	**0,00**
249, (2849), (2939)	4. Otro patrimonio público del suelo		0,00	0,00		**II. Deudas a corto plazo**		**154,88**	**0,00**

BALANCE DE SITUACIÓN

INSTITUTO MUNICIPAL DE LIMPIEZA Y S

Ejercicio: 2022

Fecha de referencia: 31/12/2022

Nº CUENTA	ACTIVO	NOTAS EN MEMORIA	2022	2021	Nº CUENTA	PATRIMONIO NETO Y PASIVO	NOTAS EN MEMORIA	2022	2021
	V. Inversiones financieras a largo plazo en entidades del grupo, multigrupo y asociadas		**0,00**	**0,00**	50	1. Obligaciones y otros valores negociables		0,00	0,00
2500, 2510, (2940)	1. Inversiones financieras en patrimonio de entidades de derecho público		0,00	0,00	520, 521, 527	2. Deudas con entidades de crédito		0,00	0,00
2501, 2511, (259), (2941)	2. Inversiones financieras en patrimonio de sociedades		0,00	0,00	526	3. Derivados financieros		0,00	0,00
2502, 2512, (2942)	3. Inversiones financieras en patrimonio de otras entidades		0,00	0,00	4003, 4013, 4183, 523, 524, 528, 529, 560, 561	4. Otras deudas		154,88	0,00
252, 253, 255, (295), (2960)	4. Créditos y valores representativos de deuda		0,00	0,00	4002, 4012, 4182, 51	**III. Deudas con entidades del grupo, multigrupo y asociadas a corto plazo**		**0,00**	**0,00**
257, 258, (2961), (2962)	5. Otras inversiones financieras		0,00	0,00		**IV. Acreedores y otras cuentas a pagar a corto plazo**		**597.767,39**	**464.243,38**
	VI. Inversiones financieras a largo plazo		**0,00**	**0,00**	4000, 4010, 4130, 4131, 416, 4180, 522	1. Acreedores por operaciones de gestión		417.317,03	295.396,16
260, (269)	1. Inversiones financieras en patrimonio		0,00	0,00	4001, 4011, 410, 414, 4181, 419, 550, 554, 559	2. Otras cuentas a pagar		2.708,41	1.495,27
261, 2620, 2629, 264, 266, 267, (297), (2980)	2. Créditos y valores representativos de deuda		0,00	0,00	47	3. Administraciones públicas		177.741,95	167.351,95
263	3. Derivados financieros		0,00	0,00	45	4. Acreedores por administración de recursos por cuenta de otros entes públicos		0,00	0,00
268, 27, (2981), (2982)	4. Otras inversiones financieras		0,00	0,00	485, 568	**V. Ajustes por periodificación a corto plazo**		**0,00**	**0,00**
2621, (2983)	**VII. Deudores y otras cuentas a cobrar a largo plazo**		**0,00**	**0,00**					
	B) Activo corriente		**925.656,88**	**833.170,31**					
38, (398)	**I. Activos en estado de venta**		**0,00**	**0,00**					
	II. Existencias		**169.968,27**	**133.152,86**					
37	1. Activos construidos o adquiridos para otras entidades		0,00	0,00					
30, 35, (390), (395)	2. Mercaderías y productos terminados		0,00	0,00					
31, 32, 33, 34, 36, (391), (392), (393), (394), (396)	3. Aprovisionamientos y otros		169.968,27	133.152,86					
	III. Deudores y otras cuentas a cobrar a corto plazo		**357.933,37**	**313.593,30**					
4300, 4310, 4430, 446, (4900)	1. Deudores por operaciones de gestión		336.476,79	284.206,17					

BALANCE DE SITUACIÓN

INSTITUTO MUNICIPAL DE LIMPIEZA Y S

Ejercicio: 2022

Fecha de referencia: 31/12/2022

Nº CUENTA	ACTIVO	NOTAS EN MEMORIA	2022	2021	Nº CUENTA	PATRIMONIO NETO Y PASIVO	NOTAS EN MEMORIA	2022	2021
4301, 4311, 4431, 440, 441, 442, 449, (4901), 550, 555, 558	2. Otras cuentas a cobrar		21.456,58	29.387,13					
47	3. Administraciones públicas		0,00	0,00					
45	4. Deudores por administración de recursos por cuenta de otros entes públicos		0,00	0,00					
	IV. Inversiones financieras a corto plazo en entidades del grupo, multigrupo y asociadas		**0,00**	**0,00**					
530, 531, (539), (594)	1. Inversiones financieras en patrimonio de entidades del grupo, multigrupo y asociadas		0,00	0,00					
4302, 4312, 4432, (4902), 532, 533, 535, (595), (5960)	2. Créditos y valores representativos de deuda		0,00	0,00					
536, 537, 538, (5961), (5962)	3. Otras inversiones		0,00	0,00					
	V. Inversiones financieras a corto plazo		**0,00**	**0,00**					
540, (549)	1. Inversiones financieras en patrimonio		0,00	0,00					
4303, 4313, 4433, (4903), 541, 542, 544, 546, 547, (597), (5980)	2. Créditos y valores representativos de deuda		0,00	0,00					
543	3. Derivados financieros		0,00	0,00					
545, 548, 565, 566, (5981), (5982)	4. Otras inversiones financieras		0,00	0,00					
480, 567	**VI. Ajustes por periodificación**		**0,00**	**0,00**					
	VII. Efectivo y otros activos líquidos equivalentes		**397.755,24**	**386.424,15**					
577	1. Otros activos líquidos equivalentes		0,00	0,00					
556, 570, 571, 573, 574, 575	2. Tesorería		397.755,24	386.424,15					
	TOTAL ACTIVO (A+B)		**1.009.362,95**	**887.539,20**		**TOTAL PATRIMONIO NETO Y PASIVO (A+B+C)**		**1.009.362,95**	**887.539,20**

CUENTA DEL RESULTADO ECONÓMICO PATRIMONIAL

INSTITUTO MUNICIPAL DE LIMPIEZA Y S

Ejercicio: 2022

Fecha de referencia: 31/12/2022

Impreso el 23/03/2023 a las 11:05

Nº CUENTAS		NOTAS EN MEMORIA	2022	2021
	1. Ingresos tributarios y urbanísticos		**0,00**	**0,00**
72, 73	a) Impuestos		0,00	0,00
740, 742	b) Tasas		0,00	0,00
744	c) Contribuciones especiales		0,00	0,00
745, 746	d) Ingresos urbanísticos		0,00	0,00
	2. Transferencias y subvenciones recibidas		**8.056.316,09**	**7.556.643,75**
	a) Del ejercicio		8.056.316,09	7.556.643,75
751	a.1) Subvenciones recibidas para financiar gastos del ejercicio		0,00	0,00
750	a.2) Transferencias		8.056.316,09	7.556.643,75
752	a.3) Subvenciones recibidas para cancelación de pasivos que no supongan financiación específica de un elemento patrimonial		0,00	0,00
7530	b) Imputación de subvenciones para el inmovilizado no financiero		0,00	0,00
754	c) Imputación de subvenciones para activos corrientes y otras		0,00	0,00
	3. Ventas y prestaciones de servicios		**13.638,47**	**13.190,88**
700, 701, 702, 703, 704	a) Ventas		0,00	0,00
741, 705	b) Prestación de servicios		13.638,47	13.190,88
707	c) Imputación de ingresos por activos construidos o adquiridos para otras entidades		0,00	0,00
71, 7940, (6940)	**4. Variación de existencias de productos terminados y en curso de fabricación y deterioro de valor**		**0,00**	**0,00**
780, 781, 782, 783, 784	**5. Trabajos realizados por la entidad para su inmovilizado**		**0,00**	**0,00**
776, 777	**6. Otros ingresos de gestión ordinaria**		**0,00**	**15.079,85**
795	**7. Excesos de provisiones**		**0,00**	**0,00**
	A) TOTAL INGRESOS DE GESTIÓN ORDINARIA (1+2+3+4 +5+6+7)		**8.069.954,56**	**7.584.914,48**
	8. Gastos de personal		-7.881.937,14	-7.416.237,53

CUENTA DEL RESULTADO ECONÓMICO PATRIMONIAL

INSTITUTO MUNICIPAL DE LIMPIEZA Y S

Ejercicio: 2022

Fecha de referencia: 31/12/2022

Impreso el 23/03/2023 a las 11:05

Nº CUENTAS		NOTAS EN MEMORIA	2022	2021
(640), (641)	a) Sueldos, salarios y asimilados		-6.095.056,88	-5.689.642,41
(642), (643), (644), (645)	b) Cargas sociales		-1.786.880,26	-1.726.595,12
(65)	**9. Transferencias y subvenciones concedidas**		**0,00**	**0,00**
	10. Aprovisionamientos		**-104.945,37**	**-115.739,10**
(600), (601), (602), (605), (607), 61	a) Consumo de mercaderías y otros aprovisionamientos		-104.945,37	-115.739,10
(6941), (6942), (6943), 7941, 7942, 7943	b) Deterioro de valor de mercaderías, materias primas y otros aprovisionamientos		0,00	0,00
	11.Otros gastos de gestión ordinaria		**-59.398,14**	**-49.063,80**
(62)	a) Suministros y servicios exteriores		-59.131,77	-48.810,12
(63)	b) Tributos		-266,37	-253,68
(676)	c) Otros		0,00	0,00
(68)	**12. Amortización del inmovilizado**		**-9.387,44**	**-6.224,28**
	B) TOTAL GASTOS DE GESTIÓN ORDINARIA (8+9+10+11+12)		**-8.055.668,09**	**-7.587.264,71**
	I. Resultado (ahorro o desahorro) de la gestión ordinaria (A+B)		**14.286,47**	**-2.350,23**
	13. Deterioro de valor y resultados por enajenación del inmovilizado no financiero y activos en estado de venta		**0,00**	**0,00**
(690), (691), (692), (693), (6948), 790, 791, 792, 793, 7948, 799	a) Deterioro de valor		0,00	0,00
770, 771, 772, 773, 774, (670), (671), (672), (673), (674)	b) Bajas y enajenaciones		0,00	0,00
7531	c) Imputación de subvenciones para el inmovilizado no financiero		0,00	0,00
	14. Otras partidas no ordinarias		**706,30**	**388,32**
775, 778	a) Ingresos		706,30	388,32
(678)	b) Gastos		0,00	0,00
	II. Resultado de las operaciones no financieras (I +13+14)		**14.992,77**	**-1.961,91**
	15. Ingresos financieros		**0,00**	**0,00**

CUENTA DEL RESULTADO ECONÓMICO PATRIMONIAL

INSTITUTO MUNICIPAL DE LIMPIEZA Y S

Ejercicio: 2022

Fecha de referencia: 31/12/2022

Impreso el 23/03/2023 a las 11:05

Nº CUENTAS		NOTAS EN MEMORIA	2022	2021
	a) De participaciones en instrumentos de patrimonio		0,00	0,00
7630	a.1) En entidades del grupo, multigrupo y asociadas		0,00	0,00
760	a.2) En otras entidadesenajenaciones		0,00	0,00
	b) De valores representativos de deuda, de créditos y de otras inversiones financieras		0,00	0,00
7631, 7632	b.1) En entidades del grupo, multigrupo y asociadas		0,00	0,00
761, 762, 769, 76454, (66454)	b.2) Otros		0,00	0,00
	16. Gastos financieros		**0,00**	**-1.869,97**
(663)	a) Por deudas con entidades del grupo, multigrupo y asociadas		0,00	0,00
(660), (661), (662), (669), 76451, (66451)	b) Otros		0,00	-1.869,97
785, 786, 787, 788, 789	**17. Gastos financieros imputados al activo**		**0,00**	**0,00**
	18. Variación del valor razonable en activos y pasivos financieros		**0,00**	**0,00**
7646, (6646), 76459, (66459)	a) Derivados financieros		0,00	0,00
7640, 7642, 76452, 76453, (6640), (6642), (66452), (66453)	b) Otros activos y pasivos a valor razonable con imputación en resultados		0,00	0,00
7641, (6641)	c) Imputación al resultado del ejercicio por activos financieros disponibles para la venta		0,00	0,00
768, (668)	**19. Diferencias de cambio**		**0,00**	**0,00**
	20. Deterioro de valor, bajas y enajenaciones de activos y pasivos financieros		**0,00**	**0,00**
796, 7970, 766, (6960), (6961), (6962), (6970), (666), 7980, 7981, 7982, (6980), (6981), (6982), (6670)	a) De entidades del grupo, multigrupo y asociadas		0,00	0,00
765, 7971, 7983, 7984, 7985, (665), (6671), (6963), (6971), (6983), (6984), (6985)	b) Otros		0,00	0,00
755, 756	**21. Subvenciones para la financiación de operaciones financieras**		**0,00**	**0,00**
	III. Resultado de las operaciones financieras (15+16+17+18+19+20+21)		**0,00**	**-1.869,97**
	IV. Resultado (ahorro o desahorro) neto del ejercicio (II + III)		**14.992,77**	**-3.831,88**
	Ajustes en la cuenta del resultado del ejercicio anterior			**11.396,53**

CUENTA DEL RESULTADO ECONÓMICO PATRIMONIAL

INSTITUTO MUNICIPAL DE LIMPIEZA Y S

Ejercicio: 2022

Fecha de referencia: 31/12/2022

Impreso el 23/03/2023 a las 11:05

Nº CUENTAS		NOTAS EN MEMORIA	2022	2021
	Resultado del ejercicio anterior ajustado (IV + Ajustes)			**7.564,65**

ESTADO DE CAMBIOS EN EL PATRIMONIO NETO

INSTITUTO MUNICIPAL DE LIMPIEZA Y S

Ejercicio: 2022

Fecha de referencia: 31/12/2022

Impreso el 23/03/2023 a las 11:05

1. ESTADO TOTAL DE CAMBIOS EN EL PATRIMONIO NETO

	NOTAS EN MEMORIA	I. Patrimonio	II. Patrimonio generado	III. Ajustes por cambios de valor	IV. Subvenciones recibidas	TOTAL
A. Patrimonio neto al final del ejercicio 2021		**82.051,49**	**232.778,33**	**0,00**	**108.466,00**	**423.295,82**
B. Ajustes por cambios de criterios contables y corrección de errores		**0,00**	**11.396,53**	**0,00**	**0,00**	**11.396,53**
C. Patrimonio neto inicial ajustado del ejercicio 2022 (A+B)		**82.051,49**	**244.174,86**	**0,00**	**108.466,00**	**434.692,35**
D. Variaciones del patrimonio neto ejercicio 2022		**0,00**	**14.992,77**	**0,00**	**-38.244,44**	**-23.251,67**
1. Ingresos y gastos reconocidos en el ejercicio			14.992,77	0,00	-38.244,44	-23.251,67
2. Operaciones patrimoniales con la entidad o entidades propietarias		0,00				0,00
3. Otras variaciones del patrimonio neto		0,00			0,00	0,00
E. Patrimonio neto al final del ejercicio 2022 (C+D)		**82.051,49**	**259.167,63**	**0,00**	**70.221,56**	**411.440,68**

ESTADO DE CAMBIOS EN EL PATRIMONIO NETO

INSTITUTO MUNICIPAL DE LIMPIEZA Y S

Ejercicio: 2022

Fecha de referencia: 31/12/2022

Impreso el 23/03/2023 a las 11:05

2. ESTADO DE INGRESOS Y GASTOS RECONOCIDOS

Nº CUENTAS		NOTAS EN MEMORIA	2022	2021
129	**I. Resultado económico patrimonial**		**14.992,77**	**-3.831,88**
	II. Ingresos y gastos reconocidos directamente en el patrimonio neto:			
	1. Inmovilizado no financiero		0,00	0,00
920	1.1. Ingresos		0,00	0,00
(820),(821),(822)	1.2 Gastos		0,00	0,00
	2. Activos y pasivos financieros		0,00	0,00
900,991	2.1 Ingresos		0,00	0,00
(800),(891)	2.2. Gastos		0,00	0,00
	3. Coberturas contables		0,00	0,00
910	3.1 Ingresos		0,00	0,00
(810)	3.2 Gastos		0,00	0,00
94	4.Subvenciones recibidas		0,00	115.000,00
	Total(1+2+3+4)		**0,00**	**115.000,00**
	III. Transferencias a la cuenta del resultado económico patrimonial o al valor inicial de la partida cubierta:			
(823)	1. Inmovilizado no financiero		0,00	0,00
(802),902,993	2. Activos y pasivos financieros		0,00	0,00
	3. Coberturas contables		0,00	0,00
(8110),9110	3.1 Importes transferidos a la cuenta del resultado económico patrimonial		0,00	0,00
(8111),9111	3.2 Importes transferidos al valor inicial de la partida cubierta		0,00	0,00
84	4.Subvenciones recibidas		-38.244,44	-6.534,00
	Total(1+2+3+4)		**-38.244,44**	**-6.534,00**
	IV. TOTAL ingresos y gastos reconocidos (I+II+III)		**-23.251,67**	**104.634,12**

ESTADO DE CAMBIOS EN EL PATRIMONIO NETO

INSTITUTO MUNICIPAL DE LIMPIEZA Y S

Ejercicio: 2022

Fecha de referencia: 31/12/2022

Impreso el 23/03/2023 a las 11:05

3. ESTADO DE OPERACIONES CON LA ENTIDAD O ENTIDADES PROPIETARIAS
a) OPERACIONES PATRIMONIALES CON LA ENTIDAD O ENTIDADES PROPIETARIAS

	NOTAS EN MEMORIA	2022	2021
1. Aportación patrimonial dineraria		0,00	0,00
2. Aportación de bienes y derechos		0,00	0,00
3. Asunción y condonación de pasivos financieros		0,00	0,00
4. Otras aportaciones de la entidad o entidades propietarias		0,00	0,00
5. (-) Devolución de bienes y derechos		0,00	0,00
6. (-) Otras devoluciones a la entidad o entidades propietarias		0,00	0,00
TOTAL		**0,00**	**0,00**

ESTADO DE CAMBIOS EN EL PATRIMONIO NETO

INSTITUTO MUNICIPAL DE LIMPIEZA Y S

Ejercicio: 2022

Fecha de referencia: 31/12/2022

Impreso el 23/03/2023 a las 11:05

3. ESTADO DE OPERACIONES CON LA ENTIDAD O ENTIDADES PROPIETARIAS
b) OTRAS OPERACIONES CON LA ENTIDAD O ENTIDADES PROPIETARIAS

	NOTAS EN MEMORIA	2022	2021
I. Ingresos y gastos reconocidos directamente en la cuenta del resultado económico patrimonial (1+2+3)		**8.056.316,09**	**7.556.643,75**
1.Transferencias y subvenciones		8.056.316,09	7.556.643,75
1.1. Ingresos		8.056.316,09	7.556.643,75
1.2. Gastos		0,00	0,00
2. Prestación de servicios y venta de bienes		0,00	0,00
2.1. Ingresos		0,00	0,00
2.2. Gastos		0,00	0,00
3. Otros		0,00	0,00
3.1. Ingresos		0,00	0,00
3.2. Gastos		0,00	0,00
II. Ingresos y gastos reconocidos directamente en el patrimonio neto (1+2)		**-38.244,44**	**108.466,00**
1. Subvenciones recibidas		-38.244,44	108.466,00
2. Otros		0,00	0,00
TOTAL (I +II)		**8.018.071,65**	**7.665.109,75**

ESTADO DE FLUJOS DE EFECTIVO

INSTITUTO MUNICIPAL DE LIMPIEZA Y S

Ejercicio: 2022

Fecha de referencia: 31/12/2022

Impreso el 23/03/2023 a las 11:07

	NOTAS EN MEMORIA	2022	2021
I. FLUJOS DE EFECTIVO DE LAS ACTIVIDADES DE GESTIÓN			
A) Cobros:		**8.071.360,05**	**7.767.511,06**
1. Ingresos tributarios y urbanísticos		0,00	0,00
2. Transferencias y subvenciones recibidas		7.965.771,19	7.739.240,33
3. Ventas y prestaciones de servicios		13.638,47	13.190,88
4. Gestión de recursos recaudados por cuenta de otros entes		0,00	0,00
5. Intereses y dividendos cobrados		0,00	0,00
6. Otros cobros		91.950,39	15.079,85
B) Pagos:		**8.021.939,40**	**7.559.031,86**
7. Gastos de personal		6.666.949,00	6.261.315,07
8. Transferencias y subvenciones concedidas		0,00	0,00
9. Aprovisionamientos		0,00	0,00
10. Otros gastos de gestión		94.569,84	183.677,40
11. Gestión de recursos recaudados por cuenta de otros entes		0,00	0,00
12. Intereses pagados		1.574,62	1.869,97
13. Otros pagos		1.258.845,94	1.112.169,42
Flujos netos de efectivo por actividades de gestión (+A-B)		**49.420,65**	**208.479,20**
II. FLUJOS DE EFECTIVO DE LAS ACTIVIDADES DE INVERSIÓN			
C) Cobros:		**0,00**	**0,00**
1. Venta de inversiones reales		0,00	0,00
2. Venta de activos financieros		0,00	0,00
3. Unidad de actividad		0,00	0,00
4. Otros cobros de las actividades de inversión		0,00	0,00
D) Pagos:		**38.089,56**	**6.534,00**
5. Compra de inversiones reales		38.089,56	6.534,00
6. Compra de activos financieros		0,00	0,00
7. Unidad de actividad		0,00	0,00
8. Otros pagos de las actividades de inversión		0,00	0,00

ESTADO DE FLUJOS DE EFECTIVO

INSTITUTO MUNICIPAL DE LIMPIEZA Y S

Ejercicio: 2022

Fecha de referencia: 31/12/2022

Impreso el 23/03/2023 a las 11:07

	NOTAS EN MEMORIA	2022	2021
Flujos netos de efectivo por actividades de inversión (+C-D)		**-38.089,56**	**-6.534,00**
III. FLUJOS DE EFECTIVO DE LAS ACTIVIDADES DE FINANCIACIÓN			
E) Aumentos en el patrimonio:		**0,00**	**0,00**
1. Cobros por aportaciones de la entidad o entidades propietarias		0,00	0,00
F) Pagos a la entidad o entidades propietarias:		**0,00**	**0,00**
2. Devolución de aportaciones y reparto de resultados a la entidad o entidades propietarias		0,00	0,00
G) Cobros por emisión de pasivos financieros:		**0,00**	**0,00**
3. Obligaciones y otros valores negociables		0,00	0,00
4. Préstamos recibidos		0,00	0,00
5. Otras deudas		0,00	0,00
H) Pagos por reembolso de pasivos financieros:		**0,00**	**0,00**
6. Obligaciones y otros valores negociables		0,00	0,00
7. Préstamos recibidos		0,00	0,00
8. Otras deudas		0,00	0,00
Flujos netos de efectivo por actividades de financiación (+E-F+G-H)		**0,00**	**0,00**
IV. FLUJOS DE EFECTIVO PENDIENTES DE CLASIFICACIÓN			
I) Cobros pendientes de aplicación		0,00	0,00
J) Pagos pendientes de aplicación		0,00	0,00
Flujos netos de efectivo pendientes de clasificación (+I-J)		**0,00**	**0,00**
V. EFECTO DE LAS VARIACIONES DE LOS TIPOS DE CAMBIO		**0,00**	**0,00**
VI. INCREMENTO/DISMINUCIÓN NETA DEL EFECTIVO Y ACTIVOS LÍQUIDOS EQUIVALENTES AL EFECTIVO (I + II + III + IV + V)		**11.331,09**	**201.945,20**
Efectivo y activos líquidos equivalentes al efectivo al inicio del ejercicio		**386.424,15**	**184.478,95**
Efectivo y activos líquidos equivalentes al efectivo al final del ejercicio		**397.755,24**	**386.424,15**

ESTADO DE LIQUIDACIÓN DEL PRESUPUESTO

Impreso el 17/02/2023 a las 10:04

INSTITUTO MUNICIPAL DE LIMPIEZA Y S

Ejercicio: 2022

Modelo resumido

Periodo de listado desde: 01/01/2022 hasta: 31/12/2022

APLICACIÓN PRESUPUESTARIA	DESCRIPCIÓN	CRÉDITOS PRESUPUESTARIOS			OBLIGACIONES NETAS	PAGOS REALIZADOS NETOS	OBLIG. PTES. DE PAGOS A 31 DE DICIEMBRE	REMANENTES DE CRÉDITO	
		INICIALES	MODIF.	DEFINITIVOS				COMPR.	NO COMPR.
Capítulo 1	GASTOS DE PERSONAL								
Capítulo 1		7.260.582,16	689.207,69	7.949.789,85	7.881.937,14	7.574.081,87	307.855,27	0,00	67.852,71
Capítulo 2	GASTOS CORRIENTES EN BIENES Y SERVICIOS								
Capítulo 2		328.802,56	-2.000,00	326.802,56	124.899,95	92.035,59	32.864,36	90.180,34	111.722,27
Capítulo 3	GASTOS FINANCIEROS								
Capítulo 3		1.500,00	2.000,00	3.500,00	1.574,62	1.574,62	0,00	0,00	1.925,38
Capítulo 6	INVERSIONES REALES								
Capítulo 6		0,00	108.466,00	108.466,00	38.244,44	38.089,56	154,88	0,00	70.221,56
TOTAL		7.590.884,72	797.673,69	8.388.558,41	8.046.656,15	7.705.781,64	340.874,51	90.180,34	251.721,92

ESTADO DE LIQUIDACIÓN DEL PRESUPUESTO

Impreso el 17/02/2023 a las 10:06

INSTITUTO MUNICIPAL DE LIMPIEZA Y S

Ejercicio: 2022

Modelo resumido

Periodo de listado desde: 01/01/2022 hasta: 31/12/2022

APLICACIÓN PRESUPUESTARIA	DESCRIPCIÓN	CRÉDITOS PRESUPUESTARIOS			OBLIGACIONES NETAS	PAGOS REALIZADOS NETOS	OBLIG. PTES. DE PAGOS A 31 DE DICIEMBRE	REMANENTES DE CRÉDITO	
		INICIALES	MODIF.	DEFINITIVOS				COMPR.	NO COMPR.
Capítulo 1	**GASTOS DE PERSONAL**								
2022-3059-920-10100	RETRIBUCIONES BASICAS	61.073,88	0,00	61.073,88	63.279,14	63.279,14	0,00	0,00	-2.205,26
2022-3059-920-12001	Sueldos del grupo A2	0,00	0,00	0,00	1.051,89	1.051,89	0,00	0,00	-1.051,89
2022-3059-920-12003	Sueldos del grupo C1	0,00	0,00	0,00	15.243,00	15.243,00	0,00	0,00	-15.243,00
2022-3059-920-12006	Trienios	0,00	0,00	0,00	3.224,76	3.224,76	0,00	0,00	-3.224,76
2022-3059-920-12100	Complemento de destino	0,00	0,00	0,00	6.355,49	6.355,49	0,00	0,00	-6.355,49
2022-3059-920-12101	Complemento específico	0,00	0,00	0,00	14.377,08	14.377,08	0,00	0,00	-14.377,08
2022-3059-920-12103	Otrsos complementos	0,00	0,00	0,00	2.213,88	2.213,88	0,00	0,00	-2.213,88
2022-3059-920-13000	RETRIBUCIONES BASICAS PERSONAL LABORAL	1.685.888,10	0,00	1.685.888,10	1.200.460,21	1.200.460,21	0,00	0,00	485.427,89
2022-3059-920-13001	Horas extraordinarias	0,00	0,00	0,00	30.445,01	30.445,01	0,00	0,00	-30.445,01
2022-3059-920-13002	OTRAS REMUNERACIONES	196.891,97	0,00	196.891,97	22.248,02	22.248,02	0,00	0,00	174.643,95
2022-3059-920-13100	REMUNERACIONES BASICAS PERSONAL TEMPORAL	3.491.420,35	689.207,69	4.180.628,04	4.044.987,49	4.044.987,49	0,00	0,00	135.640,55
2022-3059-920-13101	HORAS EXTRAORDINARIAS	392.423,27	0,00	392.423,27	92.020,34	92.020,34	0,00	0,00	300.402,93
2022-3059-920-14300	APORTACIONES S. SOCIAL BAJAS IT	0,00	0,00	0,00	550.522,04	550.522,04	0,00	0,00	-550.522,04
2022-3059-920-15000	PRODUCTIVIDAD	0,00	51.408,16	51.408,16	48.628,53	48.628,53	0,00	0,00	2.779,63
2022-3059-920-16000	GASTOS PERSONAL SEGURIDAD SOCIAL A CARGO EMPLEADOR	1.297.432,46	-51.408,16	1.246.024,30	1.567.312,65	1.259.457,38	307.855,27	0,00	-321.288,35
2022-3059-920-16204	FONDO DE ACCION SOCIAL	30.601,68	0,00	30.601,68	38.531,83	38.531,83	0,00	0,00	-7.930,15
2022-3059-920-16205	SEGURO DE VIDA	61.366,77	0,00	61.366,77	61.366,77	61.366,77	0,00	0,00	0,00
2022-3059-920-16208	PREMIO EXTRAORDINARIO	0,00	0,00	0,00	5.820,00	5.820,00	0,00	0,00	-5.820,00
2022-3059-920-16209	OTROS GASTOS SOCIALES	43.483,68	0,00	43.483,68	113.849,01	113.849,01	0,00	0,00	-70.365,33
Capítulo 1		**7.260.582,16**	**689.207,69**	**7.949.789,85**	**7.881.937,14**	**7.574.081,87**	**307.855,27**	**0,00**	**67.852,71**

ESTADO DE LIQUIDACIÓN DEL PRESUPUESTO

Impreso el 17/02/2023 a las 10:06

INSTITUTO MUNICIPAL DE LIMPIEZA Y S

Ejercicio: 2022

Modelo resumido

Periodo de listado desde: 01/01/2022 hasta: 31/12/2022

APLICACIÓN PRESUPUESTARIA	DESCRIPCIÓN	CRÉDITOS PRESUPUESTARIOS			OBLIGACIONES NETAS	PAGOS REALIZADOS NETOS	OBLIG. PTES. DE PAGOS A 31 DE DICIEMBRE	REMANENTES DE CRÉDITO	
		INICIALES	MODIF.	DEFINITIVOS				COMPR.	NO COMPR.
Capítulo	**2 GASTOS CORRIENTES EN BIENES Y SERVICIOS**								
2022-3059-920-20300	ARRENDAMIENTOS DE MAQUINARIA, INSTALACIONES Y UTIL	20.000,00	0,00	20.000,00	0,00	0,00	0,00	0,00	20.000,00
2022-3059-920-20400	ARRENDAMIENTOS DE MATERIAL DE TRANSPORTE	5.000,00	0,00	5.000,00	0,00	0,00	0,00	0,00	5.000,00
2022-3059-920-20500	ARRENDAMIENTOS DE MOBILIARIO Y ENSERES	500,00	0,00	500,00	0,00	0,00	0,00	0,00	500,00
2022-3059-920-21300	MAQUINARIA, INSTALACIONES TECNICAS Y UTILLAJE	10.000,00	0,00	10.000,00	3.763,51	2.553,51	1.210,00	0,00	6.236,49
2022-3059-920-21400	REPAR.MANTEN.CONSERVAC.DE MATERIAL DE TRANSPORTE	100,00	0,00	100,00	134,49	134,49	0,00	0,00	-34,49
2022-3059-920-21600	REP. MTO. Y CONSERV. EQUIPOS PROC. DE INFORMACION	3.000,00	0,00	3.000,00	1.222,58	791,00	431,58	0,00	1.777,42
2022-3059-920-22000	G.BIEN.CORR.MAT.DE OFIC.ORD INARIO NO INVENTARIABLE	1.000,00	0,00	1.000,00	370,86	174,25	196,61	429,14	200,00
2022-3059-920-22100	SUMINISTROS DE ENERGIA ELECTRICA	8.000,00	0,00	8.000,00	5.502,20	5.185,98	316,22	1.269,38	1.228,42
2022-3059-920-22103	G.B.COR.Y S.EN SUMINIST.DE COMBUSTIB.Y CARBURANTES	6.000,00	0,00	6.000,00	2.808,74	1.999,30	809,44	2.538,40	652,86
2022-3059-920-22104	GAST.BIEN.CORR.Y SERV.EN SUMINISTROS DE VESTUARIO	63.852,56	0,00	63.852,56	49.592,94	36.978,69	12.614,25	79.350,62	-65.091,00
2022-3059-920-22109	SUMINISTRO DE PRODUCTOS QUIMICOS	110.500,00	-2.000,00	108.500,00	8.988,55	8.988,55	0,00	1,45	99.510,00
2022-3059-920-22110	PRODUCTOS DE LIMPIEZA Y ASEO	23.000,00	0,00	23.000,00	9.233,28	1.498,38	7.734,90	2.275,90	11.490,82
2022-3059-920-22199	OTROS SUMINISTROS	3.000,00	0,00	3.000,00	1.700,40	1.565,63	134,77	901,91	397,69
2022-3059-920-22200	GAST.BIEN.CORR.Y SER.EN COMUNICACIONES TELEFONICAS	12.000,00	0,00	12.000,00	11.679,48	10.706,19	973,29	973,34	-652,82
2022-3059-920-22201	GAST.BIEN.CORR.Y SERV.EN COMUNICACIONES POSTALES	250,00	0,00	250,00	120,06	120,06	0,00	0,00	129,94
2022-3059-920-22299	OTROS GASTOS EN COMUNICA	100,00	0,00	100,00	0,00	0,00	0,00	0,00	100,00

ESTADO DE LIQUIDACIÓN DEL PRESUPUESTO

Impreso el 17/02/2023 a las 10:06

INSTITUTO MUNICIPAL DE LIMPIEZA Y S

Ejercicio: 2022

Modelo resumido

Periodo de listado desde: 01/01/2022 hasta: 31/12/2022

APLICACIÓN PRESUPUESTARIA	DESCRIPCIÓN	CRÉDITOS PRESUPUESTARIOS			OBLIGACIONES NETAS	PAGOS REALIZADOS NETOS	OBLIG. PTES. DE PAGOS A 31 DE DICIEMBRE	REMANENTES DE CRÉDITO	
		INICIALES	MODIF.	DEFINITIVOS				COMPR.	NO COMPR.
2022-3059-920-22400	PRIMAS DE SEGUROS	1.500,00	0,00	1.500,00	0,00	0,00	0,00	0,00	1.500,00
2022-3059-920-22502	TRIBUTOS DE LAS ENTIDADES LOCALES	0,00	0,00	0,00	266,37	266,37	0,00	0,00	-266,37
2022-3059-920-22601	ATENCIONES PROTOCOLARIAS Y REPRESENTATIVAS	1.000,00	0,00	1.000,00	0,00	0,00	0,00	0,00	1.000,00
2022-3059-920-22603	PUBLICACION EN DIARIOS OFICIALES	2.000,00	0,00	2.000,00	0,00	0,00	0,00	0,00	2.000,00
2022-3059-920-22604	JURIDICOS, CONTENCIOSOS	2.000,00	0,00	2.000,00	3.267,00	3.267,00	0,00	680,62	-1.947,62
2022-3059-920-22606	G.BIEN.COR.Y SERV.EN GASTOS DE REUNIONES Y CONFERE	200,00	0,00	200,00	0,00	0,00	0,00	0,00	200,00
2022-3059-920-22699	OTROS GASTOS DIVERSOS	500,00	0,00	500,00	0,00	0,00	0,00	0,00	500,00
2022-3059-920-22725	SERVICIOS DE PREV. Y VIGILANCIA DE LA SALUD	30.000,00	0,00	30.000,00	17.473,34	16.305,04	1.168,30	1.550,48	10.976,18
2022-3059-920-22732	O.T.O.EMPRESAS GASTOS DE FORMACION	20.000,00	0,00	20.000,00	7.980,60	705,60	7.275,00	0,00	12.019,40
2022-3059-920-22799	OTROS TRABAJOS REALIZADOS POR OTRAS EMPRESAS Y PRO	5.000,00	0,00	5.000,00	699,62	699,62	0,00	209,10	4.091,28
2022-3059-920-23010	DEL PERSONAL DIRECTIVO	100,00	0,00	100,00	0,00	0,00	0,00	0,00	100,00
2022-3059-920-23020	DEL PERSONAL NO DIRECTIVO	100,00	0,00	100,00	0,00	0,00	0,00	0,00	100,00
2022-3059-920-23110	DEL PERSONAL DIRECTIVO	100,00	0,00	100,00	0,00	0,00	0,00	0,00	100,00
2022-3059-920-23120	DEL PERSONAL NO DIRECTIVO	0,00	0,00	0,00	95,93	95,93	0,00	0,00	-95,93
Capítulo 2		**328.802,56**	**-2.000,00**	**326.802,56**	**124.899,95**	**92.035,59**	**32.864,36**	**90.180,34**	**111.722,27**
Capítulo 3	**GASTOS FINANCIEROS**								
2022-3059-920-34900	GASTOS FINANCIEROS DEPOSITOS, FIANZAS Y OTROS	1.500,00	2.000,00	3.500,00	1.574,62	1.574,62	0,00	0,00	1.925,38
Capítulo 3		**1.500,00**	**2.000,00**	**3.500,00**	**1.574,62**	**1.574,62**	**0,00**	**0,00**	**1.925,38**
Capítulo 6	**INVERSIONES REALES**								

ESTADO DE LIQUIDACIÓN DEL PRESUPUESTO

Impreso el 17/02/2023 a las 10:06

INSTITUTO MUNICIPAL DE LIMPIEZA Y S

Ejercicio: 2022

Modelo resumido

Periodo de listado desde: 01/01/2022 hasta: 31/12/2022

APLICACIÓN PRESUPUESTARIA	DESCRIPCIÓN	CRÉDITOS PRESUPUESTARIOS			OBLIGACIONES NETAS	PAGOS REALIZADOS NETOS	OBLIG. PTES. DE PAGOS A 31 DE DICIEMBRE	REMANENTES DE CRÉDITO	
		INICIALES	MODIF.	DEFINITIVOS				COMPR.	NO COMPR.
2022-3059-920-62300	MAQUINARIA, INSTALACIONES Y UTILLAJE	0,00	8.466,00	8.466,00	7.758,58	7.758,58	0,00	0,00	707,42
2022-3059-920-62400	INV. NUEVA EN ELEMENTOS DE TRANSPORTE	0,00	100.000,00	100.000,00	29.400,13	29.400,13	0,00	0,00	70.599,87
2022-3059-920-62500	INV.NUEVA EN MOBILIARIO	0,00	0,00	0,00	1.085,73	930,85	154,88	0,00	-1.085,73
Capítulo 6		**0,00**	**108.466,00**	**108.466,00**	**38.244,44**	**38.089,56**	**154,88**	**0,00**	**70.221,56**
TOTAL		**7.590.884,72**	**797.673,69**	**8.388.558,41**	**8.046.656,15**	**7.705.781,64**	**340.874,51**	**90.180,34**	**251.721,92**

ESTADO DE LIQUIDACIÓN DEL PRESUPUESTO

Impreso el 17/02/2023 a las 10:18

INSTITUTO MUNICIPAL DE LIMPIEZA Y S

Ejercicio: 2022

I. LIQUIDACIÓN DEL PRESUPUESTO DE GASTOS

Periodo de listado desde: 01/01/2022 hasta: 31/12/2022

APLICACIÓN PRESUPUESTARIA	DESCRIPCIÓN	CRÉDITOS PRESUPUESTARIOS			GASTOS COMPR.	OBLIGACIONES RECONOCIDAS NETAS	PAGOS	OBLIG. PTES. DE PAGOS A 31 DE DICIEMBRE	REMANENTES DE CRÉDITO
		INICIALES	MODIF.	DEFINITIVOS					
Capítulo	1	GASTOS DE PERSONAL							
Vinculación	1-9-1								
Vinculación	1-9-1	7.260.582,16	637.799,53	7.898.381,69	7.833.308,61	7.833.308,61	7.525.453,34	307.855,27	65.073,08
Vinculación	305-9-15000								
Vinculación	305-9-15000	0,00	51.408,16	51.408,16	48.628,53	48.628,53	48.628,53	0,00	2.779,63
Capítulo	1	7.260.582,16	689.207,69	7.949.789,85	7.881.937,14	7.881.937,14	7.574.081,87	307.855,27	67.852,71
Capítulo	2	GASTOS CORRIENTES EN BIENES Y SERVICIOS							
Vinculación	305-9-2								
Vinculación	305-9-2	328.802,56	-2.000,00	326.802,56	215.080,29	124.899,95	92.035,59	32.864,36	201.902,61
Capítulo	2	328.802,56	-2.000,00	326.802,56	215.080,29	124.899,95	92.035,59	32.864,36	201.902,61
Capítulo	3	GASTOS FINANCIEROS							
Vinculación	305-9-34								
Vinculación	305-9-34	1.500,00	2.000,00	3.500,00	1.574,62	1.574,62	1.574,62	0,00	1.925,38
Capítulo	3	1.500,00	2.000,00	3.500,00	1.574,62	1.574,62	1.574,62	0,00	1.925,38
Capítulo	6	INVERSIONES REALES							
Vinculación	305-9-6								
Vinculación	305-9-6	0,00	108.466,00	108.466,00	38.244,44	38.244,44	38.089,56	154,88	70.221,56
Capítulo	6	0,00	108.466,00	108.466,00	38.244,44	38.244,44	38.089,56	154,88	70.221,56
TOTAL		7.590.884,72	797.673,69	8.388.558,41	8.136.836,49	8.046.656,15	7.705.781,64	340.874,51	341.902,26

ESTADO DE LIQUIDACIÓN DEL PRESUPUESTO

Impreso el 17/02/2023 a las 10:21

INSTITUTO MUNICIPAL DE LIMPIEZA Y S

Ejercicio: 2022

II. LIQUIDACIÓN DEL PRESUPUESTO DE INGRESOS

Periodo de listado desde: 01/01/2022 hasta: 31/12/2022

APLICACIÓN PRESUPUESTARIA	DESCRIPCIÓN	PREVISIONES PRESUPUESTARIAS			DERECHOS RECONOCIDOS	DERECHOS ANULADOS	DERECHOS CANCELADOS	DERECHOS RECONOCIDOS NETOS	RECAUDACIÓN NETA	DCHOS. PTES. DE COBRO A 31 DE DICIEMBRE	EXCESO / DEFECTO PREVISIÓN
		INICIALES	MODIF.	DEFINITIVAS							
Capítulo 3	**TASAS, PRECIOS PÚBLICOS Y OTROS INGRESOS**										
Capítulo 3		**13.190,88**	**0,00**	**13.190,88**	**14.344,77**	**0,00**	**0,00**	**14.344,77**	**14.344,77**	**0,00**	**1.153,89**
Capítulo 4	**TRANSFERENCIAS CORRIENTES**										
Capítulo 4		**7.577.693,84**	**689.207,69**	**8.266.901,53**	**8.018.071,65**	**0,00**	**0,00**	**8.018.071,65**	**7.681.594,86**	**336.476,79**	**-248.829,88**
Capítulo 8	**ACTIVOS FINANCIEROS**										
Capítulo 8		**0,00**	**108.466,00**	**108.466,00**	**0,00**	**0,00**	**0,00**	**0,00**	**0,00**	**0,00**	**-108.466,00**
TOTAL		**7.590.884,72**	**797.673,69**	**8.388.558,41**	**8.032.416,42**	**0,00**	**0,00**	**8.032.416,42**	**7.695.939,63**	**336.476,79**	**-356.141,99**

ESTADO DE LIQUIDACIÓN DEL PRESUPUESTO

Impreso el 17/02/2023 a las 10:22

INSTITUTO MUNICIPAL DE LIMPIEZA Y S

Ejercicio: 2022

II. LIQUIDACIÓN DEL PRESUPUESTO DE INGRESOS

Periodo de listado desde: 01/01/2022 hasta: 31/12/2022

APLICACIÓN PRESUPUESTARIA	DESCRIPCIÓN	PREVISIONES PRESUPUESTARIAS			DERECHOS RECONOCIDOS	DERECHOS ANULADOS	DERECHOS CANCELADOS	DERECHOS RECONOCIDOS NETOS	RECAUDACIÓN NETA	DCHOS. PTES. DE COBRO A 31 DE DICIEMBRE	EXCESO / DEFECTO PREVISIÓN
		INICIALES	MODIF.	DEFINITIVAS							
Capítulo 3	**TASAS, PRECIOS PÚBLICOS Y OTROS INGRESOS**										
2022-3059-34900	OTROS PRECIOS PUBLICOS	13.190,88	0,00	13.190,88	13.638,47	0,00	0,00	13.638,47	13.638,47	0,00	447,59
2022-3059-39900	Otros ingresos diversos	0,00	0,00	0,00	706,30	0,00	0,00	706,30	706,30	0,00	706,30
Capítulo 3		**13.190,88**	**0,00**	**13.190,88**	**14.344,77**	**0,00**	**0,00**	**14.344,77**	**14.344,77**	**0,00**	**1.153,89**
Capítulo 4	**TRANSFERENCIAS CORRIENTES**										
2022-3059-40000	TRANSFERENCIA CORRIENTE AYUNTAMIENTO	6.584.100,92	689.207,69	7.273.308,61	7.088.693,70	0,00	0,00	7.088.693,70	6.788.693,70	300.000,00	-184.614,91
2022-3059-41000	TRANSF. PATRONATO DE CULTURA	536.283,87	0,00	536.283,87	491.565,58	0,00	0,00	491.565,58	491.565,58	0,00	-44.718,29
2022-3059-41001	TRANSF. PATRONATO DE DEPORTES	349.820,16	0,00	349.820,16	330.293,64	0,00	0,00	330.293,64	302.769,17	27.524,47	-19.526,52
2022-3059-41002	TRANSF. CIFE	107.488,89	0,00	107.488,89	107.488,89	0,00	0,00	107.488,89	98.536,57	8.952,32	0,00
2022-3059-42190	SUBV.POR BONIFICACIÓN PRECIO COMBUSTIBLE	0,00	0,00	0,00	29,84	0,00	0,00	29,84	29,84	0,00	29,84
Capítulo 4		**7.577.693,84**	**689.207,69**	**8.266.901,53**	**8.018.071,65**	**0,00**	**0,00**	**8.018.071,65**	**7.681.594,86**	**336.476,79**	**-248.829,88**
Capítulo 8	**ACTIVOS FINANCIEROS**										
2022-3059-87016	REMANENTE DE TªOTROS	0,00	108.466,00	108.466,00	0,00	0,00	0,00	0,00	0,00	0,00	-108.466,00
Capítulo 8		**0,00**	**108.466,00**	**108.466,00**	**0,00**	**0,00**	**0,00**	**0,00**	**0,00**	**0,00**	**-108.466,00**
TOTAL		**7.590.884,72**	**797.673,69**	**8.388.558,41**	**8.032.416,42**	**0,00**	**0,00**	**8.032.416,42**	**7.695.939,63**	**336.476,79**	**-356.141,99**

Ejercicio corriente

Impreso el 17/02/2023 a las 10:23

Presupuesto de ingresos

Compromisos de ingreso

INSTITUTO MUNICIPAL DE LIMPIEZA Y S

Ejercicio 2022

Periodo del listado desde: 01/01/2022 hasta: 31/12/2022

Aplicación presupuestaria		Descripción	Compromisos concertados			Compromisos realizados	Compromisos pendientes de realizar a 31 de diciembre
			Incorporados de presupuestos cerrados	En el ejercicio	Total		
Orgán.	Econ.						
Capítulo 3 TASAS, PRECIOS PÚBLICOS Y OTROS INGRESOS							
3059	34900	OTROS PRECIOS PUBLICOS	0,00	0,00	0,00	0,00	0,00
3059	39900	Otros ingresos diversos	0,00	0,00	0,00	0,00	0,00
		Total capítulo 3	**0,00**	**0,00**	**0,00**	**0,00**	**0,00**
Capítulo 4 TRANSFERENCIAS CORRIENTES							
3059	40000	TRANSFERENCIA CORRIENTE AYUNTAMIENTO	0,00	640.000,00	640.000,00	640.000,00	0,00
3059	41000	TRANSF. PATRONATO DE CULTURA	0,00	0,00	0,00	0,00	0,00
3059	41001	TRANSF. PATRONATO DE DEPORTES	0,00	0,00	0,00	0,00	0,00
3059	41002	TRANSF. CIFE	0,00	0,00	0,00	0,00	0,00
3059	42190	SUBV.POR BONIFICACIÓN PRECIO COMBUSTIBLE	0,00	0,00	0,00	0,00	0,00
		Total capítulo 4	**0,00**	**640.000,00**	**640.000,00**	**640.000,00**	**0,00**
Capítulo 7 TRANSFERENCIAS DE CAPITAL							
3059	70000	TRANSFERENCIA DE CAPITAL AYUNTAMIENTO	0,00	0,00	0,00	0,00	0,00
		Total capítulo 7	**0,00**	**0,00**	**0,00**	**0,00**	**0,00**
Capítulo 8 ACTIVOS FINANCIEROS							
	870	Remanente de tesorería	0,00	0,00	0,00	0,00	0,00
3059	87016	REMANENTE DE TªOTROS	0,00	0,00	0,00	0,00	0,00
		Total capítulo 8	**0,00**	**0,00**	**0,00**	**0,00**	**0,00**
		Total general	**0,00**	**640.000,00**	**640.000,00**	**640.000,00**	**0,00**

Ejercicio corriente

Impreso el 17/02/2023 a las 10:24

Presupuesto de ingresos

Proceso de gestión: derechos anulados

INSTITUTO MUNICIPAL DE LIMPIEZA Y S

Ejercicio 2022

Periodo del listado desde: 01/01/2022 hasta: 31/12/2022

Aplicación presup. Orgán.	Econ.	Descripción	Anulación de liquidaciones	Aplazamiento y fraccionamiento	Devolución de ingresos	Total derechos anulados
Capítulo 3		**TASAS, PRECIOS PÚBLICOS Y OTROS INGRESOS**				
3059	34900	OTROS PRECIOS PUBLICOS	0,00	0,00	0,00	0,00
3059	39900	Otros ingresos diversos	0,00	0,00	0,00	0,00
		Total capítulo 3	**0,00**	**0,00**	**0,00**	**0,00**
Capítulo 4		**TRANSFERENCIAS CORRIENTES**				
3059	40000	TRANSFERENCIA CORRIENTE AYUNTAMIENTO	0,00	0,00	0,00	0,00
3059	41000	TRANSF. PATRONATO DE CULTURA	0,00	0,00	0,00	0,00
3059	41001	TRANSF. PATRONATO DE DEPORTES	0,00	0,00	0,00	0,00
3059	41002	TRANSF. CIFE	0,00	0,00	0,00	0,00
3059	42190	SUBV.POR BONIFICACIÓN PRECIO COMBUSTIBLE	0,00	0,00	0,00	0,00
		Total capítulo 4	**0,00**	**0,00**	**0,00**	**0,00**
Capítulo 7		**TRANSFERENCIAS DE CAPITAL**				
3059	70000	TRANSFERENCIA DE CAPITAL AYUNTAMIENTO	0,00	0,00	0,00	0,00
		Total capítulo 7	**0,00**	**0,00**	**0,00**	**0,00**
Capítulo 8		**ACTIVOS FINANCIEROS**				
	870	Remanente de tesorería	0,00	0,00	0,00	0,00
3059	87016	REMANENTE DE TªOTROS	0,00	0,00	0,00	0,00
		Total capítulo 8	**0,00**	**0,00**	**0,00**	**0,00**
		Total	**0,00**	**0,00**	**0,00**	**0,00**

Ejercicio corriente

Impreso el 17/02/2023 a las 10:25

Presupuesto de ingresos

Proceso de gestión: derechos cancelados

INSTITUTO MUNICIPAL DE LIMPIEZA Y S

Ejercicio 2022

Periodo del listado desde: 01/01/2022 hasta: 31/12/2022

Aplicación presup. Orgán.	Econ.	Descripción	Cobros en especie	Insolvencias	Otras causas	Total derechos cancelados
Capítulo 3		**TASAS, PRECIOS PÚBLICOS Y OTROS INGRESOS**				
3059	34900	OTROS PRECIOS PUBLICOS	0,00	0,00	0,00	0,00
3059	39900	Otros ingresos diversos	0,00	0,00	0,00	0,00
		Total capítulo 3	**0,00**	**0,00**	**0,00**	**0,00**
Capítulo 4		**TRANSFERENCIAS CORRIENTES**				
3059	40000	TRANSFERENCIA CORRIENTE AYUNTAMIENTO	0,00	0,00	0,00	0,00
3059	41000	TRANSF. PATRONATO DE CULTURA	0,00	0,00	0,00	0,00
3059	41001	TRANSF. PATRONATO DE DEPORTES	0,00	0,00	0,00	0,00
3059	41002	TRANSF. CIFE	0,00	0,00	0,00	0,00
3059	42190	SUBV.POR BONIFICACIÓN PRECIO COMBUSTIBLE	0,00	0,00	0,00	0,00
		Total capítulo 4	**0,00**	**0,00**	**0,00**	**0,00**
Capítulo 7		**TRANSFERENCIAS DE CAPITAL**				
3059	70000	TRANSFERENCIA DE CAPITAL AYUNTAMIENTO	0,00	0,00	0,00	0,00
		Total capítulo 7	**0,00**	**0,00**	**0,00**	**0,00**
Capítulo 8		**ACTIVOS FINANCIEROS**				
	870	Remanente de tesorería	0,00	0,00	0,00	0,00
3059	87016	REMANENTE DE TªOTROS	0,00	0,00	0,00	0,00
		Total capítulo 8	**0,00**	**0,00**	**0,00**	**0,00**
		Total	**0,00**	**0,00**	**0,00**	**0,00**

Ejercicio corriente

Impreso 17/02/2023 a las 10:26

Presupuesto de ingresos

Proceso de gestión: recaudación neta

INSTITUTO MUNICIPAL DE LIMPIEZA Y S

Ejercicio 2022

Periodo del listado desde: 01/01/2022 hasta: 31/12/2022

Aplicación presup. Orgán.	Econ.	Descripción	Recaudación total	Devoluciones de ingresos	Recaudación neta
Capítulo 3		**TASAS, PRECIOS PÚBLICOS Y OTROS INGRESOS**			
3059	34900	OTROS PRECIOS PUBLICOS	13.638,47	0,00	13.638,47
3059	39900	Otros ingresos diversos	706,30	0,00	706,30
		Total capítulo 3	**14.344,77**	**0,00**	**14.344,77**
Capítulo 4		**TRANSFERENCIAS CORRIENTES**			
3059	40000	TRANSFERENCIA CORRIENTE AYUNTAMIENTO	6.788.693,70	0,00	6.788.693,70
3059	41000	TRANSF. PATRONATO DE CULTURA	491.565,58	0,00	491.565,58
3059	41001	TRANSF. PATRONATO DE DEPORTES	302.769,17	0,00	302.769,17
3059	41002	TRANSF. CIFE	98.536,57	0,00	98.536,57
3059	42190	SUBV.POR BONIFICACIÓN PRECIO COMBUSTIBLE	29,84	0,00	29,84
		Total capítulo 4	**7.681.594,86**	**0,00**	**7.681.594,86**
Capítulo 7		**TRANSFERENCIAS DE CAPITAL**			
3059	70000	TRANSFERENCIA DE CAPITAL AYUNTAMIENTO	0,00	0,00	0,00
		Total capítulo 7	**0,00**	**0,00**	**0,00**
Capítulo 8		**ACTIVOS FINANCIEROS**			
	870	Remanente de tesorería	0,00	0,00	0,00
3059	87016	REMANENTE DE TªOTROS	0,00	0,00	0,00
		Total capítulo 8	**0,00**	**0,00**	**0,00**
		Total	**7.695.939,63**	**0,00**	**7.695.939,63**

Ejercicio corriente

Impreso el 17/02/2023 a las 10:29

Presupuesto de ingresos

Devoluciones de ingreso

INSTITUTO MUNICIPAL DE LIMPIEZA Y S

Ejercicio 2022

Periodo del listado desde: 01/01/2022 hasta: 31/12/2022

Aplicación presupuestaria		Descripción	Pendientes de pago a 1 de enero	Modificaciones al saldo inicial y anulaciones	Reconocidas en el ejercicio	Total devoluciones reconocidas	Prescripciones	Pagadas en el ejercicio	Pendientes de pago a 31 de diciembre
Orgán.	Econ.								
Capítulo 3 TASAS, PRECIOS PÚBLICOS Y OTROS INGRESOS									
3059	34900	OTROS PRECIOS PUBLICOS	0,00	0,00	0,00	0,00	0,00	0,00	0,00
3059	39900	Otros ingresos diversos	0,00	0,00	0,00	0,00	0,00	0,00	0,00
		Total capítulo 3	**0,00**	**0,00**	**0,00**	**0,00**	**0,00**	**0,00**	**0,00**
Capítulo 4 TRANSFERENCIAS CORRIENTES									
3059	40000	TRANSFERENCIA CORRIENTE AYUNTAMIENTO	0,00	0,00	0,00	0,00	0,00	0,00	0,00
3059	41000	TRANSF. PATRONATO DE CULTURA	0,00	0,00	0,00	0,00	0,00	0,00	0,00
3059	41001	TRANSF. PATRONATO DE DEPORTES	0,00	0,00	0,00	0,00	0,00	0,00	0,00
3059	41002	TRANSF. CIFE	0,00	0,00	0,00	0,00	0,00	0,00	0,00
3059	42190	SUBV.POR BONIFICACIÓN PRECIO COMBUSTIBLE	0,00	0,00	0,00	0,00	0,00	0,00	0,00
		Total capítulo 4	**0,00**	**0,00**	**0,00**	**0,00**	**0,00**	**0,00**	**0,00**
Capítulo 7 TRANSFERENCIAS DE CAPITAL									
3059	70000	TRANSFERENCIA DE CAPITAL AYUNTAMIENTO	0,00	0,00	0,00	0,00	0,00	0,00	0,00
		Total capítulo 7	**0,00**	**0,00**	**0,00**	**0,00**	**0,00**	**0,00**	**0,00**
Capítulo 8 ACTIVOS FINANCIEROS									
	870	Remanente de tesorería	0,00	0,00	0,00	0,00	0,00	0,00	0,00
3059	87016	REMANENTE DE TªOTROS	0,00	0,00	0,00	0,00	0,00	0,00	0,00
		Total capítulo 8	**0,00**	**0,00**	**0,00**	**0,00**	**0,00**	**0,00**	**0,00**
		Total general	**0,00**	**0,00**	**0,00**	**0,00**	**0,00**	**0,00**	**0,00**

Estado de liquidación del presupuesto

Impreso el 17/02/2023 a las 10:30

INSTITUTO MUNICIPAL DE LIMPIEZA Y S

Ejercicio 2022

III. Resultado presupuestario

Fecha de referencia: 31/12/2022

Conceptos	*Derechos reconocidos netos*	*Obligaciones reconocidas netas*	*Ajustes*	*Resultado presupuestario*
a) Operaciones corrientes	8.032.416,42	8.008.411,71		24.004,71
b) Operaciones de capital	0,00	38.244,44		-38.244,44
1. Total operaciones no financieras (a+b)	8.032.416,42	8.046.656,15		-14.239,73
c) Activos financieros	0,00	0,00		0,00
d) Pasivos financieros	0,00	0,00		0,00
2. Total operaciones financieras (c+d)	0,00	0,00		0,00
I. RESULTADO PRESUPUESTARIO DEL EJERCICIO (I = 1+2)	8.032.416,42	8.046.656,15		-14.239,73
AJUSTES:				
3. Créditos gastados financiados con remanente de tesorería para gastos generales			0,00	
4. Desviaciones de financiación negativas del ejercicio			38.244,44	
5. Desviaciones de financiación positivas del ejercicio			0,00	
II. TOTAL AJUSTES (II = 3+4-5)			38.244,44	38.244,44
Resultado presupuestario ajustado (I+II)				24.004,71

Apartado 1. Organización y actividad

1. Datos de la organización

Población a 1 de enero	189.891

Otros datos de carácter socioeconómico

Organismo autónomo con personalidad jurídica propia y pública

Normativa de creación de la entidad

Organismo creado por el Pleno del Ayuntamiento de Fuenlabrada en sesión celebrada el 4/10/1996, según art. 85.3.6 Ley 7/1985, Reguladora de las Bases de Régimen Local,(antes de las modificaciones introducidas por la Ley 57/2003, de Medidas para la Modernización del Gobierno Local.

Actividad principal de la entidad, su régimen jurídico, económico-financiero y de contratación

Actividad principal: Limpieza y mantenimiento de edificios y locales municipales
Régimen jurídico, económico-financiero y de contratación:
- Normativa básica de régimen local: Ley 7/1985, de 2 de abril, Reguladora de las normas del Régimen Local y normativa de desarrollo, así como la legislación estatal y autonómica que le resulte de aplicación.
- Los Estatutos del Organismo, en cuanto al régimen de organización y funcionamiento propio de la entidad.
- Normativa en materia económica-financiera: Real Decreto Legislativo 2/2004, por el que se aprueba el Texto Refundido de la Ley Reguladora de las Haciendas Locales, su normativa de desarrollo, así como otra legislación estatal que le resulte de aplicación.
- Normativa en materia de contratación: Ley 9/2017, de 8 de noviembre, de contratos del Sector Público, por la que se trasponen al ordenamiento español las Directivas del Parlamento Europeo y del Consejo 2014/23/UE y 2014/24/UE, de 26 de febrero de 2014.

Consideración fiscal de la entidad

El organismo no tiene operaciones sujetas a IVA; no presenta declaración.

Estructura organizativa básica a nivel político

El Pleno Municipal formado por 27 concejales: PSOE (16), Ciudadanos (4), PP (3), Unidas Podemos-IU-Ganar Fuenlabrada (2) y Vox (2).
Consejo Rector formado por 13 vocales: PSOE (6), Ciudadanos (1), PP (1), Unidas Podemos-IU-Ganar Fuenlabrada (1) y Vox (1), CC.OO (1), UGT (1) y Comité de Empresa (1).

Estructura organizativa básica a nivel administrativo

El Presidente: El Alcalde-Presidente
El Vicepresidente: El Concejal Delegado de Hacienda
El Director-Gerente

Número medio de empleados durante el ejercicio y a 31 de diciembre

Grupos de personal	Plantilla de personal durante el ejercicio		Plantilla de personal a 31 de diciembre	
	Hombres	Mujeres	Hombres	Mujeres
Directivos	1	0	1	0
Funcionarios de carrera	0	1	0	1
Funcionario interino	0	0	0	1
Laboral fijo	10	46	10	41
Laboral temporal	43	169	53	191

Memoria anual

Apartado 1. Organización y actividad

1. Datos de la organización

Entidades propietarias

NIF/CIF	Nombre	Actividad	% Participación en la entidad contable
P2805800F	AYUNTAMIENTO DE FUENLABRADA	ENTIDAD LOCAL TERRITORIAL	100

Entidades del grupo, multigrupo y asociadas

NIF/CIF	Nombre	Actividad	% Participación de la entidad contable
A80159288	Animajoven, S.A.	Desarrollo de activ. y programas de orientación profesional y escolar	0
P7805801C	Centro de Iniciativas para la Formación y el Empleo (C.I.F.E.)	Desarrollo de programas y políticas de empleo y formación	0
A28854289	E.M.T. de Fuenlabrada, S.A.	Gestión del servicio público de transporte de viajeros	0
B82287335	En clave Joven, S.L.U.	Desarrollo de actividades musicales, estudios e investigación	0
A84608462	Instituto Municipal de la Vivienda, S.A.	Desarrollo de la competencia municipal en materia de vivienda	0
Q7850015D	Oficina Tributaria del Ayuntamiento de Fuenlabrada (OTAF)	Gestión, liquidación, inspección y recaudación tributos municipales	0
A78089810	Fuenlabrada Medios de Comunicación, S.A. (FUMECO, S.A.)	Gestión del servicio público de información y radiodifusión	0
Q7855028B	Patronato Municipal de Cultura	Promoción y programación de actividades culturales	0
Q2833003C	Patronato Municipal de Deportes	Promoción del deportes y gestión de instalaciones deportivas	0

Información adicional

Observaciones

Apartado 1. Organización y actividad

2. Principales fuentes de ingresos

Aplicación presupuestaria

Capítulo	Descripción	Previsiones iniciales	Previsiones definitivas	% s/Total presupuesto de ingresos	Derechos líquidos	% s/Total Derechos líquidos
3	TASAS, PRECIOS PÚBLICOS Y OTROS INGRESOS	13.190,88 €	13.190,88 €	0,16 %	14.344,77 €	0,18 %
4	TRANSFERENCIAS CORRIENTES	7.577.693,84 €	8.266.901,53 €	98,55 %	8.018.071,65 €	99,82 %
8	ACTIVOS FINANCIEROS	0,00 €	108.466,00 €	1,29 %	0,00 €	0,00 %
Total ingresos		**7.590.884,72 €**	**8.388.558,41 €**		**8.032.416,42 €**	

Información adicional

Sus ingresos proceden básicamente de las transferencias procedentes del Ayuntamiento de Fuenlabrada.

Observaciones

Apartado 2. Gestión indirecta de servicios públicos, convenios y otras formas de colaboración

2.1. Gestión indirecta

Servicio	Empresa	Objeto	Fecha inicio	Fecha fin	Aportaciones no dinerarias	Subvenciones comprometidas	Anticipos reintegrables	Préstamos concedidos
					0,00 €	0,00 €	0,00 €	0,00 €

Bienes de dominio público afectos a la gestión

Servicio	Empresa	Bien	Descripción

2.2. Convenios

Servicio	Empresa	Objeto	Fecha inicio	Fecha fin	Subvenciones comprometidas
					0,00 €

2.3. Actividades conjuntas

Servicio	Empresa	Objeto	Compromisos	Fecha inicio	Fecha fin

2.4. Otras formas de colaboración

Servicio	Empresa	Objeto	Fecha inicio	Fecha fin	Subvenciones comprometidas	Precio acordado
					0,00 €	0,00 €

Información adicional

La entidad no presta servicios mediante la modalidad de gestión indirecta u otras formas de gestión.

Observaciones

Apartado 3. Bases de presentación de las cuentas

1. Imagen fiel
a) Requisitos de la información, principios y criterios contables no aplicados por interferir el objetivo de imagen fiel
No se han producido
b) Principios y criterios contables aplicados e información complementaria necesaria para alcanzar el objetivo de imagen fiel
Se han aplicado los principios contables y presupuestarios establecidos en el RD 2/2004, de 5 de marzo, del T.R. de la Ley Reguladora de las Haciendas Locales, el R.D. 500/90, de 20 de abril y todos los principios contables y normas de reconocimiento y valoración de la Orden HAP/1781/2013, de 20 de septiembre, por la que se aprueba la Instrucción del modelo normal de contabilidad local.

2. Comparación de la información
a) Causas que impiden la comparación de las cuentas anuales con las del ejercicio precedente
No hay incidencias que impidan la comparación
b) Adaptaciones del ejercicio precedente para facilitar la comparación o, en su caso, de la imposibilidad de adaptación
Las cuentas se presentan comparando la información 2021-2022.

3. Cambios en criterios de contabilización y corrección de errores
No se han producido

4. Información sobre cambios en estimaciones contables
No se han producido

Información adicional

Observaciones

Apartado 4. Normas de reconocimiento y valoración

1) Inmovilizado material

Se encuentra valorado al coste de adquisición incrementado en su caso por los desembolsos posteriores.
Se aplica el método de amortización lineal y la base amortizable es igual al valor contable del bien en cada momento.
No se han realizado correcciones valorativas de los bienes.

2) Patrimonio público del suelo

No se han producido operaciones en el ejercicio

3) Inversiones inmobiliarias

No se han producido operaciones en el ejercicio

4) Inmovilizado intangible

No se han producido operaciones en el ejercicio

5) Arrendamientos

No se han producido operaciones en el ejercicio

6) Permutas

No se han producido operaciones en el ejercicio

7.1) Activos financieros

Los activos financieros: dinero en efectivo, instrumentos de capital o de patrimonio neto de otra entidad, derechos a recibir en efectivo u otro activo financiero de un tercero o de intercambios de activos o pasivos financieros con terceros en condiciones potencialmente favorables, a efectos de su valoración, se clasifican en algunas de las categorías previstas en la ICAL, modelo normal.
Los créditos y partidas a cobrar se han valorado inicialmente por su valor razonable, que salvo evidencia en contrario es el de la transacción, que equivale al valor razonable de la contraprestación entregada más los costes de transacción que les sean directamente atribuibles. No obstante, los créditos y partidas a cobrar con vencimiento a corto plazo que no tengan un tipo de interés contractual se valoran por su valor nominal. La valoración posterior de estos activos financieros se realiza a coste amortizado. Los intereses devengados se contabilizan como resultados del ejercicio utilizando el método del tipo de interés efectivo. No obstante, las partidas a cobrar que, sin tipo de interés contractual, se hayan valorado inicialmente por su valor nominal, continúan valorándose por dicho importe. Las correspondientes pérdidas por deterioro se dotan en función del riesgo que presenten las posibles insolvencias respecto a su cobro. Las correcciones valorativas por deterioro, así como su reversión, en su caso, posterior, se reconocen como gasto o ingreso en el resultado del ejercicio. La reversión del deterioro tiene como límite el valor en libros del crédito que estaría reconocido en la fecha de reversión si no se hubiese registrado el deterioro de valor.

7.2) Pasivos financieros

Los pasivos financieros de la entidad corresponden a débitos y partidas a pagar por operaciones derivadas de su actividad habitual. Se encuentran valorados a coste amortizado.

8) Coberturas contables

No se han producido operaciones en el ejercicio

9) Existencias

Los bienes comprendidos en las existencias se valoran por el precio de adquisición.
El precio de adquisición es el consignado en factura y se corresponde con los precios estipulados en los pliegos de condiciones técnicas
No se han realizado correcciones valorativas.

10) Activos construidos o adquiridos para otras entidades

No se han producido operaciones en el ejercicio

Memoria anual

Apartado 4. Normas de reconocimiento y valoración

11) Transacciones en moneda extranjera

No se han producido operaciones en el ejercicio

12) Ingresos y gastos

Los ingresos y gastos del ejercicio se han imputado al resultado del mismo, excepto cuando proceda su imputación directa al patrimonio neto. Los ingresos y gastos que tienen reflejo en la ejecución del presupuesto se reconocen cuando se dictan los correspondientes actos que determinan el reconocimiento de los gastos e ingresos presupuestarios. No obstante, al cierre del ejercicio se ha reconocido en la cuenta de resultados económico patrimonial o en el estado de cambios del patrimonio netos los gastos e ingresos devengados hasta la fecha aunque no hayan sido dictados los mencionados actos.

13) Provisiones y contingencias

No se han producido operaciones en el ejercicio

14) Transferencias y subvenciones

Las transferencias monetarias se reconocen como ingresos imputables al resultado del ejercicio en que se reconocen. El reconocimiento es simultáneo al registro del ingreso presupuestario.
No se han concedido subvenciones ni realizado transferencias en el ejercicio.

15) Actividades conjuntas

No se han producido operaciones en el ejercicio

16) Activos en estado de venta

No se han producido operaciones en el ejercicio

Información adicional

Observaciones

Apartado 5. Inmovilizado material

1. Modelo del coste

Descripción / Cuentas contables	Saldo inicial	Entradas	Aumentos	Salidas	Disminuciones	Correcciones valorativas netas	Amortizaciones	Saldo final
1. Terrenos 210 (2810) (2910) (2990)	0,00 €	0,00 €	0,00 €	0,00 €	0,00 €	0,00 €	0,00 €	0,00 €
2. Construcciones 211 (2811) (2911) (2991)	0,00 €	0,00 €	0,00 €	0,00 €	0,00 €	0,00 €	0,00 €	0,00 €
3. Infraestructuras 212 (2812) (2912) (2992)	0,00 €	0,00 €	0,00 €	0,00 €	0,00 €	0,00 €	0,00 €	0,00 €
4. Bienes del patrimonio histórico 213 (2813) (2913) (2993)	0,00 €	0,00 €	0,00 €	0,00 €	0,00 €	0,00 €	0,00 €	0,00 €
5. Otro inmovilizado material 214, 215, 216, 217, 218, 219, (2814), (2815), (2816), (2817), (2818), (2819), (2914), (2915), (2916), (2917), (2918), (2919), (2999)	54.368,89 €	38.244,44 €	0,00 €	0,00 €	0,00 €	0,00 €	8.907,26 €	83.706,07 €
6. Inmovilizado material en curso y anticipos 2300, 2310, 232, 233, 234, 235, 237, 238, 2390	0,00 €	0,00 €	0,00 €	0,00 €	0,00 €	0,00 €	0,00 €	0,00 €
Total	**54.368,89 €**	**38.244,44 €**	**0,00 €**	**0,00 €**	**0,00 €**	**0,00 €**	**8.907,26 €**	**83.706,07 €**

2. Modelo de la revalorización

Descripción / Cuentas contables	Saldo inicial	Entradas	Aumentos	Salidas	Disminuciones	Correcciones valorativas netas	Amortizaciones	Incrementos por revalorización	Saldo final
	0,00 €	0,00 €	0,00 €	0,00 €	0,00 €	0,00 €	0,00 €	0,00 €	0,00 €
Total	**0,00 €**	**0,00 €**	**0,00 €**	**0,00 €**	**0,00 €**	**0,00 €**	**0,00 €**	**0,00 €**	**0,00 €**

Información adicional

No se han realizado correcciones valorativas.
No se han capitalizado gastos financieros en el ejercicio.
No se han recibido bienes en adscripción ni en cesión durante el ejercicio.
No se han entregado bienes en cesión durante el ejercicio.
No se han realizado operaciones de arrendamiento financiero ni otras operaciones de naturaleza similar.
Los bienes existentes están destinados al uso general.
No existen garantías, restricciones de titularidad, litigios ni situaciones análogas.
La Amortización Acumulada asciende a 8.907,26 € de saldo acumulado. La regularización de las amortizaciones acumuladas hasta el ejercicio 2021 tienen un importe de -480,18 € (cuentas 2814, 2816 y 2818), según el asiento contable nº 995 de fecha 24 de noviembre de 2022 (N.º resolución de presidencia 220 de fecha 4 de octubre de 2022). La dotación del ejercicio 2022 por amortización asciende al importe de 9.387,44€ restante (cuentas 2814, 2816 y 2818), según informe del titular del órgano contable accidental de fecha 24/02/2023.
Para el cálculo de la amortización de los elementos de transporte se ha utilizado como base amortizable el valor de adquisición de los vehículos, al considerarse que no tienen valor residual, el método de amortización el lineal y los años de vida útil recogido en anexo de la resolución de la IGAE y las bases de ejecución del presupuesto en su artículo 23.

Observaciones

Apartado 6. Patrimonio público del suelo

1. Modelo del coste

Descripción / Cuentas contables	Saldo inicial	Entradas	Aumentos	Salidas	Disminuciones	Correcciones valorativas netas	Amortizaciones	Saldo final
1. Terrenos 240 (2840) (2930)	0,00 €	0,00 €	0,00 €	0,00 €	0,00 €	0.00 €	0.00 €	0,00 €
2. Construcciones 241 (2841) (2931)	0,00 €	0,00 €	0,00 €	0,00 €	0,00 €	0.00 €	0.00 €	0,00 €
3. En construcción y anticipos 243, 244, 248	0,00 €	0,00 €	0,00 €	0,00 €	0,00 €	0.00 €	0.00 €	0,00 €
4. Otro patrimonio público del suelo 249 (2849) (2939)	0,00 €	0,00 €	0,00 €	0,00 €	0,00 €	0.00 €	0.00 €	0,00 €
Total	**0,00 €**	**0,00 €**	**0,00 €**	**0,00 €**	**0,00 €**	**0,00 €**	**0,00 €**	**0,00 €**

2. Modelo de la revalorización

Descripción / Cuentas contables	Saldo inicial	Entradas	Aumentos	Salidas	Disminuciones	Correcciones valorativas netas	Amortizaciones	Incrementos por revalorización	Saldo final
	0,00 €	0,00 €	0,00 €	0,00 €	0,00 €	0.00 €	0.00 €	0,00 €	0,00 €
Total	**0,00 €**	**0,00 €**	**0,00 €**	**0,00 €**	**0,00 €**	**0,00 €**	**0,00 €**	**0,00 €**	**0,00 €**

Información adicional

Sin operaciones.

Observaciones

Apartado 7. Inversiones inmobiliarias

1. Modelo del coste

Descripción / Cuentas contables	Saldo inicial	Entradas	Aumentos	Salidas	Disminuciones	Correcciones valorativas netas	Amortizaciones	Saldo final
1. Terrenos 220 (2820) (2920)	0,00 €	0,00 €	0,00 €	0,00 €	0,00 €	0.00 €	0.00 €	0,00 €
2. Construcciones 221 (2821) (2921)	0,00 €	0,00 €	0,00 €	0,00 €	0,00 €	0.00 €	0.00 €	0,00 €
3. Inversiones inmobiliarias en curso y anticipos 2301, 2311, 2391	0,00 €	0,00 €	0,00 €	0,00 €	0,00 €	0.00 €	0.00 €	0,00 €
Total	**0,00 €**	**0,00 €**	**0,00 €**	**0,00 €**	**0,00 €**	**0,00 €**	**0,00 €**	**0,00 €**

2. Modelo de la revalorización

Descripción / Cuentas contables	Saldo inicial	Entradas	Aumentos	Salidas	Disminuciones	Correcciones valorativas netas	Amortizaciones	Incrementos por revalorización	Saldo final
	0,00 €	0,00 €	0,00 €	0,00 €	0,00 €	0.00 €	0.00 €	0,00 €	0,00 €
Total	**0,00 €**	**0,00 €**	**0,00 €**	**0,00 €**	**0,00 €**	**0,00 €**	**0,00 €**	**0,00 €**	**0,00 €**

Información adicional

Sin operaciones.

Observaciones

Apartado 8. Inmovilizado intangible

1. Modelo del coste

Descripción / Cuentas contables	Saldo inicial	Entradas	Aumentos	Salidas	Disminuciones	Correcciones valorativas netas	Amortizaciones	Saldo final
1. Inversión en investigación y desarrollo 200, 201 (2800) (2801)	0,00 €	0,00 €	0,00 €	0,00 €	0,00 €	0.00 €	0.00 €	0,00 €
2. Propiedad industrial e intelectual 203 (2803) (2903)	0,00 €	0,00 €	0,00 €	0,00 €	0,00 €	0.00 €	0.00 €	0,00 €
3. Aplicaciones informáticas 206 (2806) (2906)	0,00 €	0,00 €	0,00 €	0,00 €	0,00 €	0.00 €	0.00 €	0,00 €
4. Inversiones sobre activos utilizados en régimen de arrendamiento o cedidos 207 (2807) (2907)	0,00 €	0,00 €	0,00 €	0,00 €	0,00 €	0.00 €	0.00 €	0,00 €
5. Otro inmovilizado intangible 208, 209 (2809) (2909)	0,00 €	0,00 €	0,00 €	0,00 €	0,00 €	0.00 €	0.00 €	0,00 €
Total	**0,00 €**	**0,00 €**	**0,00 €**	**0,00 €**	**0,00 €**	**0,00 €**	**0,00 €**	**0,00 €**

2. Modelo de la revalorización

Descripción / Cuentas contables	Saldo inicial	Entradas	Aumentos	Salidas	Disminuciones	Correcciones valorativas netas	Amortizaciones	Incrementos por revalorización	Saldo final
	0,00 €	0,00 €	0,00 €	0,00 €	0,00 €	0.00 €	0.00 €	0,00 €	0,00 €
Total	**0,00 €**	**0,00 €**	**0,00 €**	**0,00 €**	**0,00 €**	**0,00 €**	**0,00 €**	**0,00 €**	**0,00 €**

Información adicional

Sin operaciones.

Observaciones

Apartado 9. Arrendamientos financieros y otras operaciones de naturaleza similar

Clase activo	Importe reconocimiento inicial	Valoración	Opción de compra (si/no)	Acuerdos significativos arrendamiento financiero	Naturaleza de los activos que surgen de estos contratos
	0,00 €				
Total	**0,00 €**				

Información adicional
Sin operaciones.

Observaciones

Apartado 10. Activos financieros

Información
Los únicos activos financieros de la entidad corresponden a dinero en efectivo y créditos por operaciones derivadas de la actividad habitual, con vencimiento a corto plazo; del resto de activos, no se han producido operaciones.

Observaciones

Apartado 11.1. Pasivos financieros. Situación y movimientos de las deudas

a) Deudas al coste amortizado

Identificador deuda	T.I.E.	Deuda al 1 enero Coste amortizado Intereses explícitos	Creaciones Efectivo Gastos	Intereses devengados según T.I.E. Explícitos Resto	Intereses cancelados	Diferencias de cambio Del coste amortizado De intereses explícitos	Disminuciones Valor contable Resultado	Deuda al 31 diciembre Coste amortizado Intereses explícitos
	0,00000 %	0,00 € 0,00 €	0,00 € 0,00 €	0,00 € 0,00 €	0,00 €	0,00 € 0,00 €	0,00 € 0,00 €	0,00 € 0,00 €
Total		**0,00 €** **0,00 €**	**0,00 €** **0,00 €**	**0,00 €** **0,00 €**	**0,00 €**	**0,00 €** **0,00 €**	**0,00 €** **0,00 €**	**0,00 €** **0,00 €**

Apartado 11.1. Pasivos financieros. Situación y movimientos de las deudas

b) Deudas al valor razonable

Identificador deuda	Deuda al 1 enero Valor ex-cupón Intereses explícitos	Creaciones Efectivo Gastos	Intereses Devengados	Intereses cancelados	Variación valor razonable	Diferencias de cambio Del valor ex-cupón De intereses explícitos	Disminuciones	Deuda al 31 diciembre Valor ex-cupón Intereses explícitos
	0,00 € 0,00 €	0,00 € 0,00 €	0,00 €	0,00 €	0,00 €	0,00 € 0,00 €	0,00 €	0,00 € 0,00 €
Total	**0,00 €** **0,00 €**	**0,00 €** **0,00 €**	**0,00 €**	**0,00 €**	**0,00 €**	**0,00 €** **0,00 €**	**0,00 €**	**0,00 €** **0,00 €**

Memoria anual

Apartado 11.1. Pasivos financieros. Situación y movimientos de las deudas
c) Resumen por categorías

Apartado 11.1. Pasivos financieros. Situación y movimientos de las deudas
c) Resumen por categorías

CLASES	LARGO PLAZO			CORTO PLAZO			TOTAL
	Obligaciones y otros valores negociables	Deudas con entidades de crédito	Otras deudas	Obligaciones y otros valores negociables	Deudas con entidades de crédito	Otras deudas	
	2022	2022	2022	2022	2022	2022	2022
CATEGORÍAS	2021	2021	2021	2021	2021	2021	2021
Deudas al coste amortizado	0,00 € 0,00 €	0,00 € 0,00 €	0,00 € 0,00 €	0,00 € 0,00 €	0,00 € 0,00 €	0,00 € 0,00 €	0,00 € 0,00 €
Deudas al valor razonable	0,00 € 0,00 €	0,00 € 0,00 €	0,00 € 0,00 €	0,00 € 0,00 €	0,00 € 0,00 €	0,00 € 0,00 €	0,00 € 0,00 €
Total	**0,00 €** **0,00 €**	**0,00 €** **0,00 €**	**0,00 €** **0,00 €**	**0,00 €** **0,00 €**	**0,00 €** **0,00 €**	**0,00 €** **0,00 €**	**0,00 €** **0,00 €**

Apartado 11.2. Pasivos financieros. Líneas de crédito

Identificación	Límite concedido	Dispuesto	Disponible	Comisión s/no dispuesto
	0,00 €	0,00 €	0,00 €	0 %
Total	**0,00 €**	**0,00 €**	**0,00 €**	

Apartado 11. Pasivos financieros

3. Información sobre los riesgos de tipo de cambio y de tipo de interés

a) Riesgo de tipo de cambio

Monedas	Obligaciones y otros valores negociables	Deudas con entidades de crédito	Otras deudas	Total
	0,00 €	0,00 €	0,00 €	0,00 €
Total	**0,00 €**	**0,00 €**	**0,00 €**	**0,00 €**
% DEUDA EN MONEDA DISTINTA DEL EURO SOBRE DEUDA TOTAL				**0,00 %**

b) Riesgo de tipo de interés

Clases de pasivos financieros	Tipo de interés: A tipo de interés fijo	A tipo de interés variable	Total
OBLIGACIONES Y OTROS VALORES NEGOCIABLES	0,00 €	0,00 €	0,00 €
DEUDAS CON ENTIDADES DE CRÉDITO	0,00 €	0,00 €	0,00 €
OTRAS DEUDAS	0,00 €	0,00 €	0,00 €
Total importe	**0,00 €**	**0,00 €**	**0,00 €**
% DE PASIVOS FINANCIEROS A TIPO DE INTERÉS FIJO O VARIABLE SOBRE EL TOTAL	**0,00 %**	**0,00 %**	

Apartado 11.4. Pasivos financieros. Avales y otras garantías concedidas

a) Avales concedidos

Subtotal entidades del grupo, multigrupo y asociadas

Entidad avalada								Avales cancelados en el ejercicio				Provisiones	
Identificación aval	NIF	Denominación	Fecha concesión aval	Fecha vencimiento aval	Finalidad aval	Avales pendientes a 1 de enero	Avales concedidos en el ejercicio	Por ejecución	Por otras causas	Total	Avales pendientes a 31 de diciembre	Ejercicio	Acumulada
						0,00 €	0,00 €	0,00 €	0,00 €	0,00 €	0,00 €	0,00 €	0,00 €
Subtotal						**0,00 €**	**0,00 €**	**0,00 €**	**0,00 €**	**0,00 €**	**0,00 €**	**0,00 €**	**0,00 €**

Subtotal otras entidades

Entidad avalada								Avales cancelados en el ejercicio				Provisiones	
Identificación aval	NIF	Denominación	Fecha concesión aval	Fecha vencimiento aval	Finalidad aval	Avales pendientes a 1 de enero	Avales concedidos en el ejercicio	Por ejecución	Por otras causas	Total	Avales pendientes a 31 de diciembre	Ejercicio	Acumulada
						0,00 €	0,00 €	0,00 €	0,00 €	0,00 €	0,00 €	0,00 €	0,00 €
Subtotal						**0,00 €**	**0,00 €**	**0,00 €**	**0,00 €**	**0,00 €**	**0,00 €**	**0,00 €**	**0,00 €**

Total avales concedidos						**0,00 €**	**0,00 €**	**0,00 €**	**0,00 €**	**0,00 €**	**0,00 €**	**0,00 €**	**0,00 €**

Apartado 11.4. Pasivos financieros. Avales y otras garantías concedidas

b) Avales ejecutados

Subtotal entidades del grupo, multigrupo y asociadas

Identificación aval	Entidad avalada NIF	Entidad avalada Denominación	Fecha concesión aval	Fecha vencimiento aval	Finalidad aval	Avales cancelados en el ejercicio por ejecución	Aplicación presupuestaria	Concepto no presupuestario
						0,00 €		
Subtotal						**0,00 €**		

Subtotal otras entidades

Identificación aval	Entidad avalada NIF	Entidad avalada Denominación	Fecha concesión aval	Fecha vencimiento aval	Finalidad aval	Avales cancelados en el ejercicio por ejecución	Aplicación presupuestaria	Concepto no presupuestario
						0,00 €		
Subtotal						**0,00 €**		

Total avales ejecutados	**0,00 €**	

Apartado 11.4. Pasivos financieros. Avales y otras garantías concedidas

c) Avales reintegrados

Subtotal entidades del grupo, multigrupo y asociadas

Año de ejecución	Importe reintegrado en el ejercicio	Aplicación presupuestaria	Concepto no presupuestario
	0,00 €		
Subtotal	**0,00 €**		

Subtotal otras entidades

Año de ejecución	Importe reintegrado en el ejercicio	Aplicación presupuestaria	Concepto no presupuestario
	0,00 €		
Subtotal	**0,00 €**		

Total avales reintegrados	**0,00 €**		

Apartado 11. Pasivos financieros
5. Otra información

Información adicional
Los únicos pasivos financieros de la Sociedad corresponden a débitos y partidas a pagar por operaciones derivadas de la actividad habitual. Los débitos por operaciones comerciales con vencimiento no superior a un año y que no tienen un tipo de interés contractual, se valoran por su valor nominal.

Observaciones

Apartado 12. Coberturas contables

Información
Sin operaciones.

Observaciones

Apartado 13. Activos construidos o adquiridos para otras entidades y otras existencias

Cuenta	Descripción	Saldo inicial	Entradas	Aumentos	Salidas	Disminuciones	Correcciones valorativas (Deterioro)	Saldo final
30, 35	Mercaderías y productos terminados	0,00 €	0,00 €	0,00 €	0,00 €	0,00 €	0,00 €	0,00 €
31, 32, 33, 34, 36	Aprovisionamientos y otros	133.152,86 €	0,00 €	169.968,27 €	0,00 €	133.152,86 €	0,00 €	169.968,27 €
37	Activos construídos o adquiridos para otras entidades	0,00 €	0,00 €	0,00 €	0,00 €	0,00 €	0,00 €	0,00 €
Total		**133.152,86 €**	**0,00 €**	**169.968,27 €**	**0,00 €**	**133.152,86 €**	**0,00 €**	**169.968,27 €**

Partida balance	Importe de las correcciones valorativas	Importe revisión	Importe costes capitalizados	Limitación disponibilidad obras y otras existencias			
				Garantías	Pignoraciones	Fianzas	Otros
	0,00 €	0,00 €	0,00 €	0,00 €	0,00 €	0,00 €	0,00 €
Total	**0,00 €**	**0,00 €**	**0,00 €**	**0,00 €**	**0,00 €**	**0,00 €**	**0,00 €**

Información adicional

DISMINUCIONES : Nº de asiento contable 1212 de importe 133.152,86 € y **AUMENTOS** : Nº de asiento contable 1213 de importe 169.968,27 € y fecha 31/12/22

Observaciones

Apartado 14. Moneda extranjera

1. Transacciones liquidadas a lo largo del ejercicio

Partida balance	Elementos del activo o pasivo	Importe total	Diferencias de cambio reconocidas en el resultado del ejercicio
		0,00 €	0,00 €
Total		**0,00 €**	**0,00 €**

2. Transacciones vivas o pendientes de vencimiento a fin de ejercicio

Partida balance	Elementos del activo o pasivo	Importe total	Diferencias de cambio reconocidas en el resultado del ejercicio
		0,00 €	0,00 €
Total		**0,00 €**	**0,00 €**

Información adicional
Sin operaciones.

Observaciones

Apartado 15. Transferencias, subvenciones y otros ingresos y gastos

1. Transferencias y subvenciones recibidas

Características	Importe recibido		Importe reintegrable	Importe no reintegrable	Cantidad imputada a resultados	
	Ejercicio 2022	Ejercicios anteriores			Ejercicio 2022	Ejercicios anteriores
TRANSFERENCIA DEL AYUNTAMIENTO DE FUENLABRADA	7.088.693,70 €	0,00 €	0,00 €	7.088.693,70 €	7.088.693,70 €	0,00 €
SERVCIO DE LIMIEZA INSTALACIONES CIFE	116.441,21 €	0,00 €	0,00 €	116.441,21 €	116.441,21 €	0,00 €
SERVICIO DE LIMPIEZA PMC	491.565,58 €	0,00 €	0,00 €	491.565,58 €	491.565,58 €	0,00 €
SERVICIO DE LIMPIEZA PMD	357.818,11 €	0,00 €	0,00 €	357.818,11 €	357.818,11 €	0,00 €
COMPENSADO EN REL P-218 Periodo 1 - 31 de mayo de 2022 / Aplicacion de la bonificacion de;20cts/l del RDL 6/2022, por el consumo realizado en las estaciones de;servicio de BP en Espana;	19,84 €	0,00 €	0,00 €	19,84 €	19,84 €	0,00 €
COMPENSADO REL P- 218 Periodo 19-30 Abril 2022 / AplicaciÃ³n de la bonificaciÃ³n de 20cts/l;del RDL 6/2022, por el consumo realizado en las estaciones de;servicio de BP en EspaÃ±a;	10,00 €	0,00 €	0,00 €	10,00 €	10,00 €	0,00 €
TRANSFERENCIA INVERSIONES	0,00 €	115.000,00 €	0,00 €	115.000,00 €	38.244,44 €	6.534,00 €
Total	**8.054.548,44 €**	**115.000,00 €**	**0,00 €**	**8.054.548,44 €**	**8.054.548,44 €**	**6.534,00 €**

Apartado 15. Transferencias, subvenciones y otros ingresos y gastos

2. Transferencias y subvenciones concedidas

Normativa	Importe obligaciones	NIF del perceptor	Denominación del perceptor	Finalidad	Reintegros
	0,00 €				0,00 €
Total	**0,00 €**				**0,00 €**

Información adicional
Sin operaciones.

Observaciones

Apartado 16. Provisiones y contingencias

Cuenta	Descripción	Saldo inicial	Aumentos	Disminuciones	Saldo final
14	Provisiones a largo plazo	0,00 €	0,00 €	0,00 €	0,00 €
58	Provisiones a corto plazo	0,00 €	0,00 €	0,00 €	0,00 €
Total		**0,00 €**	**0,00 €**	**0,00 €**	**0,00 €**

Información adicional

Sin operaciones.

Observaciones

Apartado 17. Información sobre el medio ambiente

1. Obligaciones reconocidas en el ejercicio con cargo a la Política de Gastos 17 "Medio Ambiente"

Grupo de programas	Descripción	Importe
		0,00 €
Total		**0,00 €**

2. Beneficios fiscales por razones medioambientales en tributos propios

Código económico	Tributo	Importe
		0,00 €
Total		**0,00 €**

Información adicional
No se han producido operaciones con cargo a la política de gasto 17.

Observaciones

Apartado 18. Activos en estado de venta

Descripción activo	Importe
	0,00 €
Total	**0,00 €**

Información adicional
No se han producido operaciones.

Observaciones

Apartado 19. Presentación por actividades de la cuenta del resultado económico patrimonial

GRUPO DE PROGRAMAS	GASTOS	Presupuestario 2022	No pres. 2022	Presupuestario 2021	No pres. 2021
920	Administración General	8.083.021,56 €	-27.353,47 €	7.525.488,98 €	63.645,70 €
Total		**8.083.021,56 €**	**-27.353,47 €**	**7.525.488,98 €**	**63.645,70 €**

INGRESOS	Ejercicio 2022	Ejercicio 2021
- Ingresos de gestión ordinaria	8.069.954,56 €	7.584.914,48 €
- Ingresos financieros	0,00 €	0,00 €
- Otros ingresos	706,30 €	388,32 €
Total	**8.070.660,86**	**7.585.302,80 €**

Información adicional

Observaciones

Apartado 20. Operaciones por administración de recursos por cuenta de otros entes públicos

1. Obligaciones derivadas de la gestión

Ente titular		Concepto		Pendiente de pago a 1 de enero	Modificaciones saldo inicial	Recaudación líquida	Reintegros	Total a pagar	Pagos realizados	Pendiente de pago a 31 de diciembre
NIF	Denominación	Código	Descripción							
				0,00 €	**0,00** €	**0,00** €	**0,00** €	**0,00** €	**0,00** €	**0,00** €
				0,00 €	0,00 €	0,00 €	0,00 €	0,00 €	0,00 €	0,00 €
Totales				**0,00** €	**0,00** €	**0,00** €	**0,00** €	**0,00** €	**0,00 €**	**0,00 €**

Apartado 20. Operaciones por administración de recursos por cuenta de otros entes públicos

2. Entes públicos, cuentas corrientes en efectivo

Ente titular		Cargo			Abono			Saldo a 31 de diciembre	
Ente	Denominación	Sal. Ini. Deudor	Pagos	Total Cargo	Sal. Ini acreed.	Cobros	Total abono	Deudor	Acreedor
		0,00 €	0,00 €	0,00 €	0,00 €	0,00 €	0,00 €	0,00 €	0,00 €
Total		**0,00 €**	**0,00 €**	**0,00 €**	**0,00 €**	**0,00 €**	**0,00 €**	**0,00 €**	**0,00 €**

Apartado 20. Operaciones por administración de recursos por cuenta de otros entes públicos

3.a) Desarrollo de la gestión. Resumen

Código	Concepto Descripción	Derechos pendientes de cobro a 1 de enero	Modificaciones saldo inicial	Derechos reconocidos	Derechos anulados	Derechos cancelados	Recaudación neta	Derechos pendientes de cobro a 31 de diciembre
		0,00 €	0,00 €	0,00 €	0,00 €	0,00 €	0,00 €	0,00 €
Total		**0,00 €**	**0,00 €**	**0,00 €**	**0,00 €**	**0,00 €**	**0,00 €**	**0,00 €**

Apartado 20. Operaciones por administración de recursos por cuenta de otros entes públicos

3.b) Desarrollo de la gestión. Derechos anulados

Concepto	Concepto Descripción	Anulación de liquidaciones	Devolución de ingresos	Total derechos anulados
		0,00 €	0,00 €	0,00 €
Total		**0,00 €**	**0,00 €**	**0,00 €**

Apartado 20. Operaciones por administración de recursos por cuenta de otros entes públicos

3.c) Desarrollo de la gestión. Derechos cancelados

Concepto		Cobros en especie	Insolvencias	Prescripciones	Otras causas	Total derechos cancelados
Código	Descripción					
		0,00 €	0,00 €	0,00 €	0,00 €	0,00 €
Total		**0,00 €**	**0,00 €**	**0,00 €**	**0,00 €**	**0,00 €**

Apartado 20. Operaciones por administración de recursos por cuenta de otros entes públicos

3.d) Desarrollo de la gestión. Devoluciones de ingresos

Concepto		Pendientes de pago a 1 de enero	Modificaciones saldo inicial y anulaciones	Reconocidas en el ejercicio	Total devoluciones reconocidas	Prescripciones	Pagadas en el ejercicio	Pendientes de pago a 31 de diciembre
Código	Descripción							
		0,00 €	0,00 €	0,00 €	0,00 €	0,00 €	0,00 €	0,00 €
Total		**0,00 €**	**0,00 €**	**0,00 €**	**0,00 €**	**0,00 €**	**0,00 €**	**0,00 €**

Apartado 20. Operaciones por administración de recursos por cuenta de otros entes públicos

4. Otra información

Información adicional
No se gestionan recursos por cuenta de otros entes.

Observaciones

Apartado 21. Operaciones no presupuestarias de tesorería

1. Estado de deudores no presupuestarios

Cuenta	Concepto Código	Descripción	Saldo a 1 de enero	Modificaciones saldo inicial	Cargos realizados en el ejercicio	Total deudores	Abonos realizados en el ejercicio	Deudores pendientes de cobro a 31 de diciembre
449			**29.387,13 €**	**0,00 €**	**70.098,67** €	**99.485,80 €**	**78.029,22 €**	**21.456,58 €**
	10055	OTROS DEUDORES N.PRESUPUESTARIOS	1.075,35 **€**	0,00 **€**	3.448,67 €	4.524,02 **€**	4.406,30 **€**	117,72 **€**
	10070	ANTICIPO PAGA PERSONAL IML	0,00 **€**	0,00 **€**	19.400,00 €	19.400,00 **€**	19.400,00 **€**	0,00 **€**
	10150	ANTICIPOS MENSUALES AL PERSONAL	0,00 **€**	0,00 **€**	15.850,00 €	15.850,00 **€**	15.850,00 **€**	0,00 **€**
	10501	PRÉSTAMOS FONDO ACCIÓN SOCIAL	28.311,78 **€**	0,00 **€**	31.400,00 €	59.711,78 **€**	38.372,92 **€**	21.338,86 **€**
Total			**29.387,13 €**	**0,00 €**	**70.098,67 €**	**99.485,80 €**	**78.029,22 €**	**21.456,58 €**

Apartado 21. Operaciones no presupuestarias de tesorería

2. Estado de acreedores no presupuestarios

Cuenta	Concepto Código	Descripción	Saldo a 1 de enero	Modificaciones saldo inicial	Abonos realizados en el ejercicio	Total acreedores	Cargos realizados en el ejercicio	Acreedores pendientes de pago a 31 de diciembre
4190			**1.495,27 €**	**0,00 €**	**159.818,96 €**	**161.314,23 €**	**158.605,82 €**	**2.708,41 €**
	20191	INGRESOS A DEVOLVER	17,09 €	0,00 €	0,00 €	17,09 €	0,00 €	17,09 €
	20500	OTROS ACREEDORES NO PRESUPUESTARIOS	42,77 €	0,00 €	0,00 €	42,77 €	0,00 €	42,77 €
	20052	DTO. NÓMINA DÍA 15 (NP 10150)	0,00 €	0,00 €	15.850,00 €	15.850,00 €	15.850,00 €	0,00 €
	20055	DTO. ERROR NÓMINA	0,00 €	0,00 €	2.568,28 €	2.568,28 €	2.568,28 €	0,00 €
	20060	RETENCIONES JUDICIALES	49,06 €	0,00 €	13.208,71 €	13.257,77 €	12.363,62 €	894,15 €
	20070	CUOTAS CENTRALES SINDICALES	784,35 €	0,00 €	11.776,80 €	12.561,15 €	11.439,75 €	1.121,40 €
	20071	CUOTAS C. SINDICALES CC.OO.	518,00 €	0,00 €	6.475,10 €	6.993,10 €	6.454,60 €	538,50 €
	20073	CUOTAS SINDICALES CSI-CSIF	84,00 €	0,00 €	1.134,00 €	1.218,00 €	1.123,50 €	94,50 €
	20190	CUENTA PUENTE ANTICIPO PAGA	0,00 €	0,00 €	19.400,00 €	19.400,00 €	19.400,00 €	0,00 €
	20504	INGRESOS INDEBIDOS	0,00 €	0,00 €	89.406,07 €	89.406,07 €	89.406,07 €	0,00 €
4191			**0,00 €**	**0,00 €**	**38.372,92 €**	**38.372,92 €**	**38.372,92 €**	**0,00 €**
	20501	FONDOS ACCION SOCIAL ACREEDOR	0,00 €	0,00 €	38.372,92 €	38.372,92 €	38.372,92 €	0,00 €
4751			**97.538,05 €**	**0,00 €**	**687.054,52 €**	**784.592,57 €**	**680.711,36 €**	**103.881,21 €**
	20001	I.R.P.F. RENTENCIÓN TRABAJO PERSONAL	97.538,05 €	0,00 €	687.054,52 €	784.592,57 €	680.711,36 €	103.881,21 €
4760			**69.813,90 €**	**0,00 €**	**391.295,21 €**	**461.109,11 €**	**387.248,37 €**	**73.860,74 €**
	20030	CUOTA DEL TRABAJADOR A LA SEGURIDAD SOCIAL	69.813,90 €	0,00 €	391.295,21 €	461.109,11 €	387.248,37 €	73.860,74 €
Total			**168.847,22 €**	**0,00 €**	**1.276.541,61 €**	**1.445.388,83 €**	**1.264.938,47 €**	**180.450,36 €**

Apartado 21. Operaciones no presupuestarias de tesorería.

3.a) Estado de partidas pendientes de aplicación. Cobros pendientes de aplicación

Cuenta	Concepto Código	Descripción	Cobros pendientes de aplicación a 1 enero	Modificaciones saldo inicial	Cobros realizados en el ejercicio	Total cobros pendientes aplicación	Cobros aplicados en el ejercicio	Cobros pendientes aplicación a 31 diciembre
			0,00 €	**0,00 €**	**0,00 €**	**0,00 €**	**0,00 €**	**0,00 €**
			0,00 €	0,00 €	0,00 €	0,00 €	0,00 €	0,00 €
Total			**0,00 €**	**0,00 €**	**0,00 €**	**0,00 €**	**0,00 €**	**0,00 €**

Apartado 21. Operaciones no presupuestarias de tesorería

3.b) Estado de partidas pendientes de aplicación. Pagos pendientes de aplicación

Cuenta	Concepto Código	Descripción	Pagos pendientes de aplicación a 1 enero	Modificaciones saldo inicial	Pagos realizados en el ejercicio	Total pagos pendientes aplicación	Pagos aplicados en el ejercicio	Pagos pendientes aplicación a 31 de diciembre
5581			**0,00 €**	**0,00 €**	**537,64 €**	**537,64 €**	**537,64 €**	**0,00 €**
	5581	Provisiones de fondos para anticipos de caja fija pendientes de justificación	0,00 €	0,00 €	537,64 €	537,64 €	537,64 €	0,00 €
5585			**0,00 €**	**0,00 €**	**537,64 €**	**537,64 €**	**537,64 €**	**0,00 €**
	5585	Libramientos para la reposición de anticipos de caja fija pendientes de pago	0,00 €	0,00 €	537,64 €	537,64 €	537,64 €	0,00 €
Total			**0,00 €**	**0,00 €**	**1.075,28 €**	**1.075,28 €**	**1.075,28 €**	**0,00 €**

Apartado 21. Operaciones no presupuestarias de tesorería

4. Otra información

Información adicional

Observaciones

Apartado 22. Contratación administrativa. Procedimientos de adjudicación

Tipo de contrato	Procedimiento abierto			Procedimiento restringido			Procedimiento negociado			Diálogo competitivo	Adjudicación directa	Total
	Multiplic. criterio	Único criterio	Total	Multiplic. criterio	Único criterio	Total	Con publicidad	Sin publicidad	Total			
Obras	0,00 €	0,00 €	0,00 €	0,00 €	0,00 €	0,00 €	0,00 €	0,00 €	0,00 €	0,00 €	0,00 €	0,00 €
Suministro	166.478,03 €	0,00 €	166.478,03 €	0,00 €	0,00 €	0,00 €	0,00 €	0,00 €	0,00 €	0,00 €	14.879,58 €	181.357,61 €
Patrimoniales	0,00 €	0,00 €	0,00 €	0,00 €	0,00 €	0,00 €	0,00 €	0,00 €	0,00 €	0,00 €	0,00 €	0,00 €
Gestión de servicios públicos	0,00 €	0,00 €	0,00 €	0,00 €	0,00 €	0,00 €	0,00 €	0,00 €	0,00 €	0,00 €	0,00 €	0,00 €
Servicios	98.667,62 €	699,63 €	99.367,25 €	0,00 €	0,00 €	0,00 €	0,00 €	791,00 €	791,00 €	0,00 €	5.369,11 €	105.527,36 €
Concesión de obra pública	0,00 €	0,00 €	0,00 €	0,00 €	0,00 €	0,00 €	0,00 €	0,00 €	0,00 €	0,00 €	0,00 €	0,00 €
Colaboración entre sector público y sector privado	0,00 €	0,00 €	0,00 €	0,00 €	0,00 €	0,00 €	0,00 €	0,00 €	0,00 €	0,00 €	0,00 €	0,00 €
Carácter administrativo especial	0,00 €	0,00 €	0,00 €	0,00 €	0,00 €	0,00 €	0,00 €	0,00 €	0,00 €	0,00 €	0,00 €	0,00 €
Otros	0,00 €	0,00 €	0,00 €	0,00 €	0,00 €	0,00 €	0,00 €	0,00 €	0,00 €	0,00 €	0,00 €	0,00 €
Total	**265.145,65 €**	**699,63 €**	**265.845,28 €**	**0,00 €**	**0,00 €**	**0,00 €**	**0,00 €**	**791,00 €**	**791,00 €**	**0,00 €**	**20.248,69 €**	**286.884,97 €**

Información adicional

Observaciones

Agrupación en la tabla de los distintos procedimientos de adjudicación:

- Procedimiento abierto – Multiplicidad de criterios: Abierto criterios múltiples, Abierto simplificado (solo Contrato no menor, sujeto a la Ley 9/2017 (LCSP)), Abierto simplificado sumario (solo Contrato no menor, sujeto a la Ley 9/2017 (LCSP))
- Procedimiento abierto – Único criterio: Abierto criterio precio (solo Contrato no menor, sujeto al Real Decreto Legislativo 3/2011 (TRLCSP)), Abierto único criterio (solo Contrato no menor, sujeto a la Ley 9/2017 (LCSP))
- Procedimiento restringido – Multiplicidad de criterios: Restringido criterios múltiples
- Procedimiento restringido – Único criterio: Restringido criterio precio (solo Contrato no menor, sujeto al Real Decreto Legislativo 3/2011 (TRLCSP)), Restringido único criterio (solo Contrato no menor, sujeto a la Ley 9/2017 (LCSP))
- Procedimiento negociado – Con publicidad: Negociado con publicidad (solo Contrato no menor, sujeto al Real Decreto Legislativo 3/2011 (TRLCSP)), Licitación con negociación (solo Contrato no menor, sujeto a la Ley 9/2017 (LCSP))
- Procedimiento negociado – Sin publicidad: Negociado sin publicidad
- Diálogo competitivo: Diálogo competitivo
- Adjudicación directa: Adjudicación directa, Adjudicación directa sin publicidad

Procedimientos de la LCSP 2017 que no están incluidos en la tabla: Concurso de proyectos (solo Contrato no menor, sujeto a la Ley 9/2017 (LCSP)), Asociación para la innovación (solo Contrato no menor, sujeto a la Ley 9/2017 (LCSP)), Otros.

Apartado 23. Estado de valores recibidos en depósito

Concepto	Descripción	Saldo a 1 de enero	Modificaciones saldo inicial	Depósitos recibidos en ejercicio	Total depósitos recibidos	Depósitos cancelados	Depósitos pdtes. de devolución a 31 de diciembre
70900	VALORES EN DEP#SITO	11.254,84 €	0,00 €	0,00 €	11.254,84 €	0,00 €	11.254,84 €
70900	VALORES EN DEP#SITO	9.159,26 €	0,00 €	10.195,12 €	19.354,38 €	0,00 €	19.354,38 €
Total		**20.414,10 €**	**0,00 €**	**10.195,12 €**	**30.609,22 €**	**0,00 €**	**30.609,22 €**

Información adicional

Observaciones

Apartado 24.1. Información presupuestaria. Ejercicio corriente

1.a) Presupuesto de gastos. Modificaciones de crédito

Aplicación presupuestaria	Descripción	Créditos extraordinarios	Suplementos de crédito	Ampliaciones de crédito	Transferencias de crédito		Incorporaciones de remanentes de crédito	Créditos generados por ingresos	Bajas por anulación	Ajustes por prórroga	Total modificaciones
					Positivas	Negativas					
2022-3059-920-13100	REMUNERACIONES BASICAS PERSONAL TEMPORAL	0,00 €	0,00 €	0,00 €	0,00 €	0,00 €	0,00 €	689.207,69 €	0,00 €	0,00 €	689.207,69 €
2022-3059-920-15000	PRODUCTIVIDAD	0,00 €	0,00 €	0,00 €	51.408,16 €	0,00 €	0,00 €	0,00 €	0,00 €	0,00 €	51.408,16 €
2022-3059-920-16000	GASTOS PERSONAL SEGURIDAD SOCIAL A CARGO EMPLEADOR	0,00 €	0,00 €	0,00 €	0,00 €	51.408,16 €	0,00 €	0,00 €	0,00 €	0,00 €	-51.408,16 €
2022-3059-920-22109	SUMINISTRO DE PRODUCTOS QUIMICOS	0,00 €	0,00 €	0,00 €	0,00 €	2.000,00 €	0,00 €	0,00 €	0,00 €	0,00 €	-2.000,00 €
2022-3059-920-34900	GASTOS FINANCIEROS DEPOSITOS, FIANZAS Y OTROS	0,00 €	0,00 €	0,00 €	2.000,00 €	0,00 €	0,00 €	0,00 €	0,00 €	0,00 €	2.000,00 €
2022-3059-920-62300	MAQUINARIA, INSTALACIONES Y UTILLAJE	0,00 €	0,00 €	0,00 €	0,00 €	0,00 €	8.466,00 €	0,00 €	0,00 €	0,00 €	8.466,00 €
2022-3059-920-62400	INV. NUEVA EN ELEMENTOS DE TRANSPORTE	0,00 €	0,00 €	0,00 €	0,00 €	0,00 €	100.000,00 €	0,00 €	0,00 €	0,00 €	100.000,00 €
Total		**0,00 €**	**0,00 €**	**0,00 €**	**53.408,16 €**	**53.408,16 €**	**108.466,00 €**	**689.207,69 €**	**0,00 €**	**0,00 €**	**797.673,69 €**

Apartado 24.1. Información presupuestaria. Ejercicio corriente

1.b) Presupuesto de gastos. Remanentes de crédito

Aplicación presupuestaria	Descripción	Remanentes comprometidos			Remanentes no comprometidos		
		Incorporables	No incorporables	Total	Incorporables	No incorporables	Total
2022-3059-920-10100	RETRIBUCIONES BASICAS	0,00 €	0,00 €	0,00 €	0,00 €	-2.205,26 €	-2.205,26 €
2022-3059-920-12001	Sueldos del grupo A2	0,00 €	0,00 €	0,00 €	0,00 €	-1.051,89 €	-1.051,89 €
2022-3059-920-12003	Sueldos del grupo C1	0,00 €	0,00 €	0,00 €	0,00 €	-15.243,00 €	-15.243,00 €
2022-3059-920-12006	Trienios	0,00 €	0,00 €	0,00 €	0,00 €	-3.224,76 €	-3.224,76 €
2022-3059-920-12100	Complemento de destino	0,00 €	0,00 €	0,00 €	0,00 €	-6.355,49 €	-6.355,49 €
2022-3059-920-12101	Complemento específico	0,00 €	0,00 €	0,00 €	0,00 €	-14.377,08 €	-14.377,08 €
2022-3059-920-12103	Otrsos complementos	0,00 €	0,00 €	0,00 €	0,00 €	-2.213,88 €	-2.213,88 €
2022-3059-920-13000	RETRIBUCIONES BASICAS PERSONAL LABORAL	0,00 €	0,00 €	0,00 €	0,00 €	485.427,89 €	485.427,89 €
2022-3059-920-13001	Horas extraordinarias	0,00 €	0,00 €	0,00 €	0,00 €	-30.445,01 €	-30.445,01 €
2022-3059-920-13002	OTRAS REMUNERACIONES	0,00 €	0,00 €	0,00 €	0,00 €	174.643,95 €	174.643,95 €
2022-3059-920-13100	REMUNERACIONES BASICAS PERSONAL TEMPORAL	0,00 €	0,00 €	0,00 €	0,00 €	135.640,55 €	135.640,55 €
2022-3059-920-13101	HORAS EXTRAORDINARIAS	0,00 €	0,00 €	0,00 €	0,00 €	300.402,93 €	300.402,93 €
2022-3059-920-14300	APORTACIONES S. SOCIAL BAJAS IT	0,00 €	0,00 €	0,00 €	0,00 €	-550.522,04 €	-550.522,04 €
2022-3059-920-15000	PRODUCTIVIDAD	0,00 €	0,00 €	0,00 €	0,00 €	2.779,63 €	2.779,63 €
2022-3059-920-16000	GASTOS PERSONAL SEGURIDAD SOCIAL A CARGO EMPLEADOR	0,00 €	0,00 €	0,00 €	0,00 €	-321.288,35 €	-321.288,35 €
2022-3059-920-16204	FONDO DE ACCION SOCIAL	0,00 €	0,00 €	0,00 €	0,00 €	-7.930,15 €	-7.930,15 €
2022-3059-920-16205	SEGURO DE VIDA	0,00 €	0,00 €	0,00 €	0,00 €	0,00 €	0,00 €
2022-3059-920-16208	PREMIO EXTRAORDINARIO	0,00 €	0,00 €	0,00 €	0,00 €	-5.820,00 €	-5.820,00 €
2022-3059-920-16209	OTROS GASTOS SOCIALES	0,00 €	0,00 €	0,00 €	0,00 €	-70.365,33 €	-70.365,33 €
2022-3059-920-20300	ARRENDAMIENTOS DE MAQUINARIA, INSTALACIONES Y UTIL	0,00 €	0,00 €	0,00 €	0,00 €	20.000,00 €	20.000,00 €
2022-3059-920-20400	ARRENDAMIENTOS DE MATERIAL DE TRANSPORTE	0,00 €	0,00 €	0,00 €	0,00 €	5.000,00 €	5.000,00 €
2022-3059-920-20500	ARRENDAMIENTOS DE MOBILIARIO Y ENSERES	0,00 €	0,00 €	0,00 €	0,00 €	500,00 €	500,00 €
2022-3059-920-21300	MAQUINARIA, INSTALACIONES TECNICAS Y UTILLAJE	0,00 €	0,00 €	0,00 €	0,00 €	6.236,49 €	6.236,49 €

Memoria anual

Apartado 24.1. Información presupuestaria. Ejercicio corriente

1.b) Presupuesto de gastos. Remanentes de crédito

Aplicación presupuestaria	Descripción	Remanentes comprometidos			Remanentes no comprometidos		
		Incorporables	No incorporables	Total	Incorporables	No incorporables	Total
2022-3059-920-21400	REPAR.MANTEN.CONSERVAC.DE MATERIAL DE TRANSPORTE	0,00 €	0,00 €	0,00 €	0,00 €	-34,49 €	-34,49 €
2022-3059-920-21600	REP. MTO. Y CONSERV. EQUIPOS PROC. DE INFORMACION	0,00 €	0,00 €	0,00 €	0,00 €	1.777,42 €	1.777,42 €
2022-3059-920-22000	G.BIEN.CORR.MAT.DE OFIC.ORDINARIO NO INVENTARIABLE	429,14 €	0,00 €	429,14 €	0,00 €	200,00 €	200,00 €
2022-3059-920-22100	SUMINISTROS DE ENERGIA ELECTRICA	1.269,38 €	0,00 €	1.269,38 €	0,00 €	1.228,42 €	1.228,42 €
2022-3059-920-22103	G.B.COR.Y S.EN SUMINIST.DE COMBUSTIB.Y CARBURANTES	2.538,40 €	0,00 €	2.538,40 €	0,00 €	652,86 €	652,86 €
2022-3059-920-22104	GAST.BIEN.CORR.Y SERV.EN SUMINISTROS DE VESTUARIO	79.350,62 €	0,00 €	79.350,62 €	0,00 €	-65.091,00 €	-65.091,00 €
2022-3059-920-22109	SUMINISTRO DE PRODUCTOS QUIMICOS	1,45 €	0,00 €	1,45 €	0,00 €	99.510,00 €	99.510,00 €
2022-3059-920-22110	PRODUCTOS DE LIMPIEZA Y ASEO	2.275,90 €	0,00 €	2.275,90 €	0,00 €	11.490,82 €	11.490,82 €
2022-3059-920-22199	OTROS SUMINISTROS	901,91 €	0,00 €	901,91 €	0,00 €	397,69 €	397,69 €
2022-3059-920-22200	GAST.BIEN.CORR.Y SER.EN COMUNICACIONES TELEFONICAS	973,34 €	0,00 €	973,34 €	0,00 €	-652,82 €	-652,82 €
2022-3059-920-22201	GAST.BIEN.CORR.Y SERV.EN COMUNICACIONES POSTALES	0,00 €	0,00 €	0,00 €	0,00 €	129,94 €	129,94 €
2022-3059-920-22299	OTROS GASTOS EN COMUNICACIONES	0,00 €	0,00 €	0,00 €	0,00 €	100,00 €	100,00 €
2022-3059-920-22400	PRIMAS DE SEGUROS	0,00 €	0,00 €	0,00 €	0,00 €	1.500,00 €	1.500,00 €
2022-3059-920-22502	TRIBUTOS DE LAS ENTIDADES LOCALES	0,00 €	0,00 €	0,00 €	0,00 €	-266,37 €	-266,37 €
2022-3059-920-22601	ATENCIONES PROTOCOLARIAS Y REPRESENTATIVAS	0,00 €	0,00 €	0,00 €	0,00 €	1.000,00 €	1.000,00 €
2022-3059-920-22603	PUBLICACION EN DIARIOS OFICIALES	0,00 €	0,00 €	0,00 €	0,00 €	2.000,00 €	2.000,00 €
2022-3059-920-22604	JURIDICOS, CONTENCIOSOS	680,62 €	0,00 €	680,62 €	0,00 €	-1.947,62 €	-1.947,62 €
2022-3059-920-22606	G.BIEN.COR.Y SERV.EN GASTOS DE REUNIONES Y CONFERE	0,00 €	0,00 €	0,00 €	0,00 €	200,00 €	200,00 €
2022-3059-920-22699	OTROS GASTOS DIVERSOS	0,00 €	0,00 €	0,00 €	0,00 €	500,00 €	500,00 €
2022-3059-920-22725	SERVICIOS DE PREV. Y VIGILANCIA DE LA SALUD	1.550,48 €	0,00 €	1.550,48 €	0,00 €	10.976,18 €	10.976,18 €
2022-3059-920-22732	O.T.O.EMPRESAS GASTOS DE FORMACION	0,00 €	0,00 €	0,00 €	0,00 €	12.019,40 €	12.019,40 €
2022-3059-920-22799	OTROS TRABAJOS REALIZADOS POR OTRAS EMPRESAS Y PRO	209,10 €	0,00 €	209,10 €	0,00 €	4.091,28 €	4.091,28 €
2022-3059-920-23010	DEL PERSONAL DIRECTIVO	0,00 €	0,00 €	0,00 €	0,00 €	100,00 €	100,00 €
2022-3059-920-23020	DEL PERSONAL NO DIRECTIVO	0,00 €	0,00 €	0,00 €	0,00 €	100,00 €	100,00 €
2022-3059-920-23110	DEL PERSONAL DIRECTIVO	0,00 €	0,00 €	0,00 €	0,00 €	100,00 €	100,00 €
2022-3059-920-23120	DEL PERSONAL NO DIRECTIVO	0,00 €	0,00 €	0,00 €	0,00 €	-95,93 €	-95,93 €

Memoria anual

Apartado 24.1. Información presupuestaria. Ejercicio corriente

1.b) Presupuesto de gastos. Remanentes de crédito

Aplicación presupuestaria	Descripción	Remanentes comprometidos			Remanentes no comprometidos		
		Incorporables	No incorporables	Total	Incorporables	No incorporables	Total
2022-3059-920-34900	GASTOS FINANCIEROS DEPOSITOS, FIANZAS Y OTROS	0,00 €	0,00 €	0,00 €	0,00 €	1.925,38 €	1.925,38 €
2022-3059-920-62300	MAQUINARIA, INSTALACIONES Y UTILLAJE	0,00 €	0,00 €	0,00 €	707,42 €	0,00 €	707,42 €
2022-3059-920-62400	INV. NUEVA EN ELEMENTOS DE TRANSPORTE	0,00 €	0,00 €	0,00 €	70.599,87 €	0,00 €	70.599,87 €
2022-3059-920-62500	INV.NUEVA EN MOBILIARIO	0,00 €	0,00 €	0,00 €	-1.085,73 €	0,00 €	-1.085,73 €
Total		**90.180,34 €**	**0,00 €**	**90.180,34 €**	**70.221,56 €**	**181.500,36 €**	**251.721,92 €**

Apartado 24.1. Información presupuestaria. Ejercicio corriente

2.a.1) Presupuesto de ingresos. Proceso de gestión. Derechos anulados

Aplicación presupuestaria	Descripción	Anulación de liquidaciones	Aplazamiento y fraccionamiento	Devolución de ingresos	Total derechos anulados
2022 - - 870	Remanente de tesorería	0,00 €	0,00 €	0,00 €	0,00 €
2022 - 3059 - 34900	OTROS PRECIOS PUBLICOS	0,00 €	0,00 €	0,00 €	0,00 €
2022 - 3059 - 39900	Otros ingresos diversos	0,00 €	0,00 €	0,00 €	0,00 €
2022 - 3059 - 40000	TRANSFERENCIA CORRIENTE AYUNTAMIENTO	0,00 €	0,00 €	0,00 €	0,00 €
2022 - 3059 - 41000	TRANSF. PATRONATO DE CULTURA	0,00 €	0,00 €	0,00 €	0,00 €
2022 - 3059 - 41001	TRANSF. PATRONATO DE DEPORTES	0,00 €	0,00 €	0,00 €	0,00 €
2022 - 3059 - 41002	TRANSF. CIFE	0,00 €	0,00 €	0,00 €	0,00 €
2022 - 3059 - 42190	SUBV.POR BONIFICACIÓN PRECIO COMBUSTIBLE	0,00 €	0,00 €	0,00 €	0,00 €
2022 - 3059 - 70000	TRANSFERENCIA DE CAPITAL AYUNTAMIENTO	0,00 €	0,00 €	0,00 €	0,00 €
2022 - 3059 - 87016	REMANENTE DE TªOTROS	0,00 €	0,00 €	0,00 €	0,00 €
Total		**0,00 €**	**0,00 €**	**0,00 €**	**0,00 €**

Apartado 24.1. Información presupuestaria. Ejercicio corriente
2.a.2) Presupuesto de ingresos. Proceso de gestión. Derechos cancelados

Aplicación presupuestaria	Descripción	Cobros en especie	Insolvencias	Otras causas	Total derechos cancelados
2022 - - 870	Remanente de tesorería	0,00 €	0,00 €	0,00 €	0,00 €
2022 - 3059 - 34900	OTROS PRECIOS PUBLICOS	0,00 €	0,00 €	0,00 €	0,00 €
2022 - 3059 - 39900	Otros ingresos diversos	0,00 €	0,00 €	0,00 €	0,00 €
2022 - 3059 - 40000	TRANSFERENCIA CORRIENTE AYUNTAMIENTO	0,00 €	0,00 €	0,00 €	0,00 €
2022 - 3059 - 41000	TRANSF. PATRONATO DE CULTURA	0,00 €	0,00 €	0,00 €	0,00 €
2022 - 3059 - 41001	TRANSF. PATRONATO DE DEPORTES	0,00 €	0,00 €	0,00 €	0,00 €
2022 - 3059 - 41002	TRANSF. CIFE	0,00 €	0,00 €	0,00 €	0,00 €
2022 - 3059 - 42190	SUBV.POR BONIFICACIÓN PRECIO COMBUSTIBLE	0,00 €	0,00 €	0,00 €	0,00 €
2022 - 3059 - 70000	TRANSFERENCIA DE CAPITAL AYUNTAMIENTO	0,00 €	0,00 €	0,00 €	0,00 €
2022 - 3059 - 87016	REMANENTE DE TªOTROS	0,00 €	0,00 €	0,00 €	0,00 €
Total		**0,00 €**	**0,00 €**	**0,00 €**	**0,00 €**

Apartado 24.1. Información presupuestaria. Ejercicio corriente

2.a.3) Presupuesto de ingresos. Proceso de gestión. Recaudación neta

Aplicación presupuestaria	Descripción	Recaudación total	Devoluciones de ingreso	Recaudación neta
2022 - - 870	Remanente de tesorería	0,00 €	0,00 €	0,00 €
2022 - 3059 - 34900	OTROS PRECIOS PUBLICOS	13.638,47 €	0,00 €	13.638,47 €
2022 - 3059 - 39900	Otros ingresos diversos	706,30 €	0,00 €	706,30 €
2022 - 3059 - 40000	TRANSFERENCIA CORRIENTE AYUNTAMIENTO	6.788.693,70 €	0,00 €	6.788.693,70 €
2022 - 3059 - 41000	TRANSF. PATRONATO DE CULTURA	491.565,58 €	0,00 €	491.565,58 €
2022 - 3059 - 41001	TRANSF. PATRONATO DE DEPORTES	302.769,17 €	0,00 €	302.769,17 €
2022 - 3059 - 41002	TRANSF. CIFE	98.536,57 €	0,00 €	98.536,57 €
2022 - 3059 - 42190	SUBV.POR BONIFICACIÓN PRECIO COMBUSTIBLE	29,84 €	0,00 €	29,84 €
2022 - 3059 - 70000	TRANSFERENCIA DE CAPITAL AYUNTAMIENTO	0,00 €	0,00 €	0,00 €
2022 - 3059 - 87016	REMANENTE DE TªOTROS	0,00 €	0,00 €	0,00 €
Total		**7.695.939,63 €**	**0,00 €**	**7.695.939,63 €**

Apartado 24.1. Información presupuestaria. Ejercicio corriente
2.b) Presupuesto de ingresos. Devoluciones de ingresos

Aplicación presupuestaria	Descripción	Pendientes de pago a 1 de enero	Modificaciones saldo inicial y anulaciones	Reconocidas en el ejercicio	Total devoluciones reconocidas	Prescripciones	Pagadas en el ejercicio	Pendientes de pago a 31 de diciembre
2022 - 3059 - 34900	OTROS PRECIOS PUBLICOS	0,00 €	0,00 €	0,00 €	0,00 €	0,00 €	0,00 €	0,00 €
2022 - 3059 - 39900	Otros ingresos diversos	0,00 €	0,00 €	0,00 €	0,00 €	0,00 €	0,00 €	0,00 €
2022 - 3059 - 40000	TRANSFERENCIA CORRIENTE AYUNTAMIENTO	0,00 €	0,00 €	0,00 €	0,00 €	0,00 €	0,00 €	0,00 €
2022 - 3059 - 41000	TRANSF. PATRONATO DE CULTURA	0,00 €	0,00 €	0,00 €	0,00 €	0,00 €	0,00 €	0,00 €
2022 - 3059 - 41001	TRANSF. PATRONATO DE DEPORTES	0,00 €	0,00 €	0,00 €	0,00 €	0,00 €	0,00 €	0,00 €
2022 - 3059 - 41002	TRANSF. CIFE	0,00 €	0,00 €	0,00 €	0,00 €	0,00 €	0,00 €	0,00 €
2022 - 3059 - 42190	SUBV.POR BONIFICACIÓN PRECIO COMBUSTIBLE	0,00 €	0,00 €	0,00 €	0,00 €	0,00 €	0,00 €	0,00 €
2022 - 3059 - 70000	TRANSFERENCIA DE CAPITAL AYUNTAMIENTO	0,00 €	0,00 €	0,00 €	0,00 €	0,00 €	0,00 €	0,00 €
2022 - 3059 - 87016	REMANENTE DE TªOTROS	0,00 €	0,00 €	0,00 €	0,00 €	0,00 €	0,00 €	0,00 €
2022 - - 870	Remanente de tesorería	0,00 €	0,00 €	0,00 €	0,00 €	0,00 €	0,00 €	0,00 €
Total		**0,00 €**	**0,00 €**	**0,00 €**	**0,00 €**	**0,00 €**	**0,00 €**	**0,00 €**

Apartado 24.1. Información presupuestaria. Ejercicio corriente
2.c) Presupuesto de ingresos. Compromisos de ingreso

Aplicación presupuestaria	Descripción	Compromisos concertados			Compromisos realizados	Compromisos pendientes de realizar a 31 de diciembre
		Incorporados de presupuestos cerrados	En el ejercicio	Total		
2022 - 3059 - 34900	OTROS PRECIOS PUBLICOS	0,00 €	0,00 €	0,00 €	0,00 €	0,00 €
2022 - 3059 - 39900	Otros ingresos diversos	0,00 €	0,00 €	0,00 €	0,00 €	0,00 €
2022 - 3059 - 40000	TRANSFERENCIA CORRIENTE AYUNTAMIENTO	0,00 €	640.000,00 €	640.000,00 €	640.000,00 €	0,00 €
2022 - 3059 - 41000	TRANSF. PATRONATO DE CULTURA	0,00 €	0,00 €	0,00 €	0,00 €	0,00 €
2022 - 3059 - 41001	TRANSF. PATRONATO DE DEPORTES	0,00 €	0,00 €	0,00 €	0,00 €	0,00 €
2022 - 3059 - 41002	TRANSF. CIFE	0,00 €	0,00 €	0,00 €	0,00 €	0,00 €
2022 - 3059 - 42190	SUBV.POR BONIFICACIÓN PRECIO COMBUSTIBLE	0,00 €	0,00 €	0,00 €	0,00 €	0,00 €
2022 - 3059 - 70000	TRANSFERENCIA DE CAPITAL AYUNTAMIENTO	0,00 €	0,00 €	0,00 €	0,00 €	0,00 €
2022 - 3059 - 87016	REMANENTE DE TªOTROS	0,00 €	0,00 €	0,00 €	0,00 €	0,00 €
2022 - - 870	Remanente de tesorería	0,00 €	0,00 €	0,00 €	0,00 €	0,00 €
Total		**0,00 €**	**640.000,00 €**	**640.000,00 €**	**640.000,00 €**	**0,00 €**

Apartado 24.2. Información presupuestaria. Ejercicios cerrados

1. Presupuesto de gastos. Obligaciones de presupuestos cerrados

Aplicación presupuestaria	Descripción	Obligaciones pendientes de pago a 1 de enero	Modificaciones saldo inicial y anulaciones	Total obligaciones	Prescripciones	Pagos realizados	Obligaciones pendientes de pago a 31 de diciembre
2021-3059-920-16000	GASTOS PERSONAL SEGURIDAD SOCIAL A CARGO EMPLEADOR	290.896,41 €	-10.895,42 €	280.000,99 €	0,00 €	280.000,99 €	0,00 €
2021-3059-920-22725	SERVICIOS DE PREV. Y VIGILANCIA DE LA SALUD	2.555,00 €	0,00 €	2.555,00 €	0,00 €	2.555,00 €	0,00 €
2021-3059-920-22799	OTROS TRABAJOS REALIZADOS POR OTRAS EMPRESAS Y PRO	10,77 €	0,00 €	10,77 €	0,00 €	10,77 €	0,00 €
Total		**293.462,18 €**	**-10.895,42 €**	**282.566,76 €**	**0,00 €**	**282.566,76 €**	**0,00 €**

Memoria anual

Apartado 24.2. Información presupuestaria. Ejercicios cerrados

2.a) Presupuesto de ingresos, derechos a cobrar de presupuestos cerrados. Derechos pendientes de cobro totales

Apartado 24.2. Información presupuestaria. Ejercicios cerrados

2.a) Presupuesto de ingresos, derechos a cobrar de presupuestos cerrados. Derechos pendientes de cobro totales

Aplicación presupuestaria	Descripción	Derechos pendientes de cobro a 1 de enero	Modificaciones saldo inicial	Derechos anulados	Derechos cancelados	Recaudación	Derechos pendientes de cobro a 31 de diciembre
2021 - 3059 - 41000	TRANSF. PATRONATO DE CULTURA	89.380,60 €	0,00 €	0,00 €	0,00 €	89.380,60 €	0,00 €
2021 - 3059 - 41001	TRANSF. PATRONATO DE DEPORTES	99.687,03 €	0,00 €	0,00 €	0,00 €	99.687,03 €	0,00 €
2021 - 3059 - 41002	TRANSF. CIFE	17.914,80 €	0,00 €	0,00 €	0,00 €	17.914,80 €	0,00 €
2021 - 3059 - 70000	TRANSFERENCIA DE CAPITAL AYUNTAMIENTO	77.223,74 €	0,00 €	0,00 €	0,00 €	77.223,74 €	0,00 €
Total		**284.206,17 €**	**0,00 €**	**0,00 €**	**0,00 €**	**284.206,17 €**	**0,00 €**

Apartado 24.2. Información presupuestaria. Ejercicios cerrados

2.b) Presupuesto de ingresos, derechos a cobrar de presupuestos cerrados. Derechos anulados

Aplicación presupuestaria	Descripción	Anulación de liquidaciones	Aplazamiento y fraccionamiento	Total derechos anulados
		0,00 €	0,00 €	0,00 €
Total		**0,00 €**	**0,00 €**	**0,00 €**

Apartado 24.2. Información presupuestaria. Ejercicios cerrados

2.c) Presupuesto de ingresos, derechos a cobrar de presupuestos cerrados. Derechos cancelados

Aplicación presupuestaria	Descripción	Cobros en especie	Insolvencias	Prescripciones	Otras causas	Total derechos cancelados
		0.00 €	0.00 €	0,00 €	0,00 €	0,00 €
Total		**0,00 €**	**0,00 €**	**0,00 €**	**0,00 €**	**0,00 €**

Apartado 24.2. Información presupuestaria. Ejercicios cerrados

3. Variación de resultados presupuestarios de ejercicios anteriores

	Total variación derechos	Total variación obligaciones	Variación de resultados presupuestarios de ejercicios anteriores
a) Operaciones corrientes	0,00 €	-10.895,42 €	10.895,42 €
b) Operaciones de capital	0.00 €	0.00 €	0.00 €
1. Total variación operaciones no financieras (a+b)	0,00 €	-10.895,42 €	10.895,42 €
c) Activos financieros	0,00 €	0,00 €	0,00 €
d) Pasivos financieros	0,00 €	0,00 €	0,00 €
2. Total variación operaciones financieras (c+d)	0,00 €	0,00 €	0,00 €
Total (1+2)	0,00 €	-10.895,42 €	10.895,42 €

Apartado 24.3. Información presupuestaria. Ejercicios posteriores

1. Compromisos de gasto con cargo a presupuestos de ejercicios posteriores

Aplicación presupuestaria	Descripción	Compromisos de gasto adquiridos con cargo al presupuesto del ejercicio				
		2023.00	2024.00	2025.00	2026.00	Años sucesivos
3059-920-21600	EQUIPOS PARA PROCESOS DE INFORMACION	300,48 €	320,03 €	339,59 €	0,00 €	0,00 €
3059-920-22103	COMBUSTIBLES Y CARBURANTES	2.000,00 €	0,00 €	0,00 €	0,00 €	0,00 €
3059-920-22100	ENERGÍA ELÉCTRICA	2.162,53 €	0,00 €	0,00 €	0,00 €	0,00 €
3059-920-22200	Servicios de telecomunicaciones	10.706,24 €	0,00 €	0,00 €	0,00 €	0,00 €
3059-920-22799	TRABAJOS CON EMPRESAS Y PROFESIONALES	306,17 €	167,26 €	0,00 €	0,00 €	0,00 €
3059-920-22604	JURIDICOS, CONTENCIOSOS	1.497,38 €	0,00 €	0,00 €	0,00 €	0,00 €
Total		**16.972,80 €**	**487,29 €**	**339,59 €**	**0,00 €**	**0,00 €**

Apartado 24.3. Información presupuestaria. Ejercicios posteriores

2. Compromisos de ingreso con cargo a presupuestos de ejercicios posteriores

Aplicación presupuestaria	Descripción	Compromisos de ingreso concertados imputables al ejercicio				
		2023.00	2024.00	2025.00	2026.00	Años sucesivos
--		0,00 €	0,00 €	0,00 €	0,00 €	0,00 €
Total		**0,00 €**	**0,00 €**	**0,00 €**	**0,00 €**	**0,00 €**

Apartado 24.4. Información presupuestaria. Ejecución de proyectos de gasto

1. Resumen de ejecución

Proyecto	Denominación	Año de inicio	Duración	Gasto previsto	Gasto comprometido	Obligaciones reconocidas			Gasto pendiente de realizar	Financiación afectada
						A 1 de Enero	En el ejercicio	Total		
20210000001	TRANFERENCIA AYTO INVERSIONES IML	2021	12	115.000,00 €	52.537,02 €	6.534,00 €	38.244,44 €	44.778,44 €	70.221,56 €	115.000,00 €
Total				**115.000,00 €**	**52.537,02 €**	**6.534,00 €**	**38.244,44 €**	**44.778,44 €**	**70.221,56 €**	**115.000,00 €**

Apartado 24.4. Información presupuestaria. Ejecución de proyectos de gasto
2. Anualidades pendientes

Proyecto	Denominación	Compromisos de gasto adquiridos con cargo al presupuesto del ejercicio			
		2023.00	2024.00	2025.00	Años sucesivos
20210000001	TRANFERENCIA AYTO INVERSIONES IML	70.221,56 €	0,00 €	0,00 €	0,00 €
Total		**70.221,56 €**	**0,00 €**	**0,00 €**	**0,00 €**

Apartado 24. Información presupuestaria. Gastos con financiación afectada

5. Desviaciones de financiación por agente financiador

Código de gasto	Descripción	Agente financiador		Coef. financ.	Desviaciones del ejercicio		Desviaciones acumuladas	
		Tercero	Aplicación presupuestaria		Positivas	Negativas	Positivas	Negativas
20210000001	TRANFERENCIA AYTO INVERSIONES IML	AYUNTAMIENTO DE FUENLABRADA	3059-70000	1,00000	0,00 €	38.244,44 €	70.221,56 €	0,00 €
Total					**0,00 €**	**38.244,44 €**	**70.221,56 €**	**0,00 €**

Apartado 24. Información presupuestaria
6. Estado del remanente de tesorería

Número de cuentas	Componentes	Importes año		Importes año anterior	
57,556	1. (+) Fondos líquidos	0,00 €	397.755,24 €	0,00 €	386.424,15 €
	2. (+) Derechos pendientes de cobro	0,00 €	357.933,37 €	0,00 €	313.593,30 €
430	- (+) del prespuesto corriente	336.476,79 €	0,00 €	284.206,17 €	0,00 €
431	- (+) de presupuesto cerrados	0,00 €	0,00 €	0,00 €	0,00 €
257,258,270,275,440,442,449,456,470,471, 472,537,538,550,565,566	- (+) de operaciones no presupuestarias	21.456,58 €	0,00 €	29.387,13 €	0,00 €
	3. (-) Obligaciones pendientes de pago	0,00 €	521.324,87 €	0,00 €	462.309,40 €
400	- (+) del presupuesto corriente	340.874,51 €	0,00 €	293.462,18 €	0,00 €
401	- (+) de presupuestos cerrados	0,00 €	0,00 €	0,00 €	0,00 €
165,166,180,185,410,414,419,453,456,475, 476,477,502,515,516,521,550,560,561	- (+) de operaciones no presupuestarias	180.450,36 €	0,00 €	168.847,22 €	0,00 €
	4. (+) Partidas pendientes de aplicación	0,00 €	0,00 €	0,00 €	0,00 €
554,559	- (-) cobros realizados pendientes de aplicación definitiva	0,00 €	0,00 €	0,00 €	0,00 €
555,5581,5585	- (+) pagos realizados pendientes de aplicación definitiva	0,00 €	0,00 €	0,00 €	0,00 €
	I. Remanente de tesorería total (1 + 2 - 3)	0,00 €	234.363,74 €	0,00 €	237.708,05 €
2961,2962,2981,2982,4900,4901,4902,490 3,5961,5962,5981,5982	II. Saldos de dudoso cobro	0,00 €	0,00 €	0,00 €	0,00 €
	III. Exceso de financiación afectada	0,00 €	70.221,56 €	0,00 €	108.466,00 €
	IV. Remanente de tesorería para gastos generales (I-II-III)	0,00 €	164.142,18 €	0,00 €	129.242,05 €

Apartado 24. Información presupuestaria
7. Acreedores por operaciones devengadas

Cuenta	Importe	Observaciones
621	1.911,80 €	
628	73.901,59 €	
623	272,25 €	
629	511,76 €	
Total	**76.597,40 €**	

Apartado 24. Información presupuestaria
8. Otra información

Información adicional

Observaciones

Apartado 25. Indicadores financieros, patrimoniales y presupuestarios

1) Indicadores financieros y patrimoniales

a) Liquidez inmediata

Fondos líquidos (1)	Pasivo corriente (2)	Liquidez inmediata (1/2)
397.755,24 €	597.922,27 €	**0,67**

Refleja el porcentaje de deudas presupuestarias y no presupuestarias que pueden atenderse con la liquidez inmediatamente disponible.

b) Liquidez a corto plazo

Fondos líquidos (1)	Derechos pendientes de cobro (2)	Pasivo corriente (3)	Liquidez a corto plazo ((1+2) / 3)
397.755,24 €	357.933,37 €	597.922,27 €	**1.26**

Refleja la capacidad que tiene la entidad para atender a corto plazo sus obligaciones pendientes de pago.

c) Liquidez general

Activo corriente (1)	Pasivo corriente (2)	Liquidez general (1/2)
925.656,88 €	597.922,27 €	**1,55**

Refleja en qué medida todos los elementos patrimoniales que componen el activo corriente cubren el pasivo corriente.

d) Endeudamiento por habitante

Pasivo corriente (1)	Pasivo no corriente (2)	Número de habitantes (3)	Endeudamiento por habitante ((1+2) / 3)
597.922,27 €	0,00 €	189.891	**3,14 €/hab**

En las entidades territoriales y sus organismos autónomos, este índice distribuye la deuda total de la entidad entre el número de habitantes.

e) Endeudamiento

Pasivo corriente (1)	Pasivo no corriente (2)	Patrimonio neto (3)	Endeudamiento ((1+2) / (1+2+3))
597.922,27 €	0,00 €	411.440,68 €	**0,59**

Representa la relación entre la totalidad del pasivo exigible (corriente y no corriente) respecto al patrimonio neto más el pasivo total de la entidad.

f) Relación de endeudamiento

Pasivo corriente (1)	Pasivo no corriente (2)	Relación de endeudamiento (1 / 2)
597.922,27 €	0,00 €	**0,00**

Representa la relación existente entre el pasivo corriente y el no corriente.

g) Cash-flow

Pasivo corriente (1)	Pasivo no corriente (2)	Flujos netos de gestión (3)	Cash-flow ((2 / 3) + (1 / 3))
597.922,27 €	0,00 €	49.420,65 €	**12,10**

Refleja en que medida los flujos netos de gestión de caja cubren el pasivo de la entidad.

h) Periodo medio de pago a acreedores comerciales

∑ (Núm. días período pago * imp. pago) (1)	∑ (importe pago) (2)	PMP (1 / 2)
2.190.014,08	193.781,44 €	**11,30**

Refleja el número de días que por término medio tarda la entidad en pagar a sus acreedores comerciales derivados, en general, de la ejecución de los capítulos 2 y 6 del presupuesto. Este indicador se obtendrá aplicando las reglas establecidas para calcular el "periodo de pago" a efectos del suministro de información sobre el cumplimento de los plazos de pago de las entidades locales. Se calculará un único indicador referido a todo el ejercicio y al conjunto de las deudas incluidas en su cálculo.

i) Periodo medio de cobro

Apartado 25. Indicadores financieros, patrimoniales y presupuestarios
1) Indicadores financieros y patrimoniales

i.1) Periodo medio de cobro

Σ (Núm. días período cobro * imp. cobro) (1)	Σ (importe cobro) (2)	PMC (1 / 2)
0,00	14.344,77 €	**0,00**

Refleja el número de días que por término medio tarda la entidad en cobrar sus ingresos, es decir, en recaudar sus derechos reconocidos derivados de la ejecución de los capítulos 1 a 3 y 5, excluidos de este último capítulo los ingresos que deriven de operaciones financieras

i.2) Periodo medio de cobro (R.O.E.)

Σ (Núm. días período cobro * imp. cobro) (1)	Σ (importe cobro) (2)	PMC (R.O.E.) (1 / 2)
0,00	0,00 €	**0,00**

Refleja el número de días que por término medio tarda la entidad en cobrar sus ingresos, es decir, en recaudar sus derechos reconocidos derivados de la ejecución de los capítulos 1 a 3 y 5, excluidos de este último capítulo los ingresos que deriven de operaciones financieras.

j) Ratios de la cuenta del resultado económico patrimonial

j.1) Estructura de los ingresos

INGRESOS DE GESTIÓN ORDINARIA								
Ing. trib. (1)	Transf. (2)	V y PS (3)	Resto (4)	IGOR (1+2+3+4)	Ing. trib. / IGOR	Transf. / IGOR	V y PS / IGOR	Resto / IGOR
0,00 €	8.056.316,09 €	13.638,47 €	0,00 €	8.069.954,56 €	**0,00**	**1,00**	**0,00**	**0,00**

*- Ingresos tributarios y urbanísticos (**Ing. trib.**)*
*- Transferencias y subvenciones recibidas (**Transf.**)*
*- Ventas y prestaciones de servicios (**V y PS**)*
*- Resto de ingresos de gestión ordinaria (**Resto IGOR**)*

j.2) Estructura de los gastos

GASTOS DE GESTIÓN ORDINARIA								
Gast. pers. (1)	Transf. (2)	Aprov. (3)	Resto (4)	GGOR (1+2+3+4)	Gast. pers. / GGOR	Transf. / GGOR	Aprov. / GGOR	Resto / GGOR
7.881.937,14 €	0,00 €	104.945,37 €	68.785,58 €	8.055.668,09 €	**0,98**	**0,00**	**0,01**	**0,01**

*- Gastos de personal (**Gast. pers.**)*
*- Transferencias y subvenciones concedidas (**Transf.**)*
*- Aprovisionamientos (**Aprov.**)*
*- Resto gastos de gestión ordinaria (**Resto GGOR**)*

j.3) Cobertura de los gastos corrientes

Gastos de gestión ordinaria (1)	Ingresos de gestión ordinaria (2)	Cobertura de gastos corrientes (1 / 2)
8.055.668,09 €	8.069.954,56 €	**1,00**

Pone de manifiesto la relación existente entre los gastos de gestión ordinaria y los ingresos de la misma naturaleza.

Apartado 25. Indicadores financieros, patrimoniales y presupuestarios
2) Indicadores presupuestarios

a) Del presupuesto de gastos corriente

1) Ejecución del presupuesto de gastos

Obligaciones reconocidas netas (1)	Créditos definitivos (2)	Ejecución del presupuesto de gastos (1/2)
8.046.656,15 €	8.388.558,41 €	**0,96**

Refleja la proporción de los créditos aprobados en el ejercicio que han dado lugar a reconocimiento de obligaciones presupuestarias.

2) Realización de pagos

Pagos realizados (1)	Obligaciones reconocidas netas (2)	Realización de pagos (1/2)
7.705.781,64 €	8.046.656,15 €	**0,96**

Refleja la proporción de obligaciones reconocidas en el ejercicio cuyo pago ya se ha realizado al finalizar el mismo con respecto al total de obligaciones reconocidas.

3) Gasto por habitante

Obligaciones reconocidas netas (1)	Número de habitantes (2)	Gasto por habitante (1/2)
8.046.656,15 €	189.891	**42,37 €/hab**

Para las entidades territoriales y sus organismos autónomos, este índice distribuye la totalidad del gasto presupuestario realizado en el ejercicio entre los habitantes de la entidad.

4) Inversión por habitante

Obligaciones reconocidas netas (Capítulos 6 y 7) (1)	Número de habitantes (2)	Inversión por habitante (1/2)
38.244,44 €	189.891	**0,20 €/hab**

Para las entidades territoriales y sus organismos autónomos, este índice distribuye la totalidad del gasto presupuestario por operaciones de capital realizado en el ejercicio entre el número de habitantes de la entidad.

5) Esfuerzo inversor

Obligaciones reconocidas netas (Capítulos 6 y 7) (1)	Obligaciones reconocidas netas (2)	Esfuerzo inversor (1/2)
38.244,44 €	8.046.656,15 €	**0,00**

Muestra la proporción que representan las operaciones de capital realizadas en el ejercicio en relación con la totalidad de los gastos presupuestarios realizados en el mismo.

b) Del presupuesto de ingresos corriente

1) Ejecución del presupuesto de ingresos

Derechos reconocidos netos (1)	Previsiones definitivas (2)	Ejecución del presupuesto de ingresos (1/2)
8.032.416,42 €	8.388.558,41 €	**0,96**

Refleja la proporción que sobre los ingresos presupuestarios previstos suponen los ingresos presupuestarios netos, esto es, los derechos reconocidos netos.

2) Realización de cobros

Recaudación neta (1)	Derechos reconocidos netos (2)	Realización de cobros (1/2)
7.695.939,63 €	8.032.416,42 €	**0,96**

Refleja la proporción que suponen los cobros obtenidos en el ejercicio sobre los derechos reconocidos netos.

3) Autonomía

Memoria anual

Apartado 25. Indicadores financieros, patrimoniales y presupuestarios

2) Indicadores presupuestarios

Derechos reconocidos netos (Capítulo 1 a 3, 5, 6, 8 más transf. rec.) (1)	Derechos reconocidos netos totales (2)	Autonomía (1/2)
14.344,77 €	8.032.416,42 €	**0,00**

Muestra la proporción que representan los ingresos presupuestarios realizados en el ejercicio (excepto los derivados de subvenciones y de pasivos financieros) en relación con la totalidad de los ingresos presupuestarios realizados en el mismo.

4) Autonomía fiscal

Derechos reconocidos netos (Ing. de naturaleza tributaria) (1)	Derechos reconocidos netos totales (2)	Autonomía fiscal (1/2)
0,00 €	8.032.416,42 €	**0,00**

Refleja la proporción que representan los ingresos presupuestarios de naturaleza tributaria realizados en el ejercicio en relación con la totalidad de los ingresos presupuestarios realizados en el mismo.

5) Superávit (o déficit) por habitante

Resultado presupuestario ajustado (1)	Número de habitantes (2)	Superávit o déficit por habitante (1/2)
24.004,71 €	189.891	**0,12 €/hab**

Superávit (o déficit) por habitante en las entidades territoriales y sus organismos autónomos.

c) De presupuestos cerrados

1) Realización de pagos

Pagos (1)	Saldo inicial de obligaciones (+/- modificaciones y anulaciones) (2)	Realización de pagos (1/2)
282.566,76 €	282.566,76 €	**1,00**

Pone de manifiesto la proporción de pagos que se han efectuado en el ejercicio de las obligaciones pendientes de pago de presupuestos ya cerrados.

2) Realización de cobros

Cobros (1)	Saldo inicial de derechos (+/- modificaciones y anulaciones) (2)	Realización de cobros (1/2)
284.206,17 €	284.206,17 €	**1,00**

Pone de manifiesto la proporción de cobros que se han efectuado en el ejercicio relativos a derechos pendientes de cobro de presupuestos ya cerrados.

Apartado 25. Indicadores financieros, patrimoniales y presupuestarios
3. Otra información

Información adicional

Observaciones

Apartado 26. Información sobre el coste de las actividades

1. Resumen general de costes de la entidad

Elementos	Importe	%
GASTOS DE PERSONAL	**7.881.937,14** €	**97,40** %
Sueldos y salarios	6.095.056,88 €	75,32 %
Indemnizaciones	0,00 €	0,00 %
Cotizaciones sociales a cargo del empleador	1.567.312,65 €	19,37 %
Otros costes sociales	219.567,61 €	2,71 %
Indemnizaciones por razón del servicio	0,00 €	0,00 %
Transporte de personal	0,00 €	0,00 %
ADQUISICIÓN DE BIENES Y SERVICIOS	**141.760,78** €	**1,75** %
Coste de materiales de reprografía e imprenta	0,00 €	0,00 %
Coste de otros materiales	141.760,78 €	1,75 %
Adquisición de bienes de inversión	0,00 €	0,00 %
Trabajos realizados por otras entidades	0,00 €	0,00 %
SERVICIOS EXTERIORES	**59.131,77** €	**0,73** %
Coste de investigación y desarrollo del ejercicio	0,00 €	0,00 %
Arrendamientos y cánones	1.911,80 €	0,02 %
Reparaciones y conservación	5.120,58 €	0,06 %
Servicios de profesionales independientes	3.267,00 €	0,04 %
Transportes	0,00 €	0,00 %
Servicios bancarios y similares	1.574,62 €	0,02 %
Publicidad, propaganda y relaciones públicas	0,00 €	0,00 %
Suministros	10.021,58 €	0,12 %
Comunicaciones y otros servicios	37.236,19 €	0,46 %
Costes diversos	0,00 €	0,00 %
Costes diversos	0,00 €	0,00 %
TRIBUTOS	**266,37** €	**0,00** %
COSTES CALCULADOS	**9.387,44** €	**0,12** %
Amortizaciones	9.387,44 €	0,12 %
COSTES FINANCIEROS	**0,00** €	**0,00** %
COSTE DE TRANSFERENCIAS	**0,00** €	**0,00** %
OTROS COSTES	**0,00** €	**0,00** %
Total	**8.092.483,50 €**	

Apartado 26. Información sobre el coste de las actividades

2. Resumen del coste por elementos de las actividades

Actividad

Elementos	Coste directo	Coste indirecto	Total	%
COSTES DE PERSONAL	0,00 €	0,00 €	0,00 €	0,00 %
ADQUISICIÓN DE BIENES Y SERVICIOS	0,00 €	0,00 €	0,00 €	0,00 %
SERVICIOS EXTERIORES	0,00 €	0,00 €	0,00 €	0,00 %
TRIBUTOS	0,00 €	0,00 €	0,00 €	0,00 %
COSTES CALCULADOS	0,00 €	0,00 €	0,00 €	0,00 %
COSTES FINANCIEROS	0,00 €	0,00 €	0,00 €	0,00 %
COSTES DE TRASNFERENCIAS	0,00 €	0,00 €	0,00 €	0,00 %
OTROS COSTES	0,00 €	0,00 €	0,00 €	0,00 %
Total	**0,00 €**	**0,00 €**	**0,00 €**	

Apartado 26. Información sobre el coste de las actividades

3. Resumen del coste por actividad

Actividades		Importe	%
		0,00 €	0,00 %
Total		**0,00 €**	

Apartado 26. Información sobre el coste de las actividades

4. Resumen relacionando costes e ingresos de las actividades

Actividades		Coste total actividad	Ingresos	Margen	% Cobertura
		0,00 €	0,00 €	0,00 €	100,00 %
Total		**0,00 €**	**0,00 €**	**0,00 €**	**100,00 %**

Apartado 26. Información sobre el coste de las actividades

5. Otra información

Información adicional
Este Organismo no cumplimenta las notas 26 "Información sobre el coste de las actividades" y 27 "Indicadores de gestión" al no prestar servicios ni tener actividades que se financien con tasas y precios públicos, conforme a la Norma 11º Memoria de la Tercera parte: Cuentas anuales del Plan General de Contabilidad Pública adaptado a la Administración Local (Orden HAP/1781/2013, de 20 de septiembre, por la que se aprueba la Instrucción del modelo normal de contabilidad local), que en su apartado f) sobre la información contenida en las notas 26 y 27 estipula que la información se elaborará "al menos , para los servicios y actividades que se financien con tasas y precios públicos".

Observaciones

Apartado 27. Indicadores de gestión

Actividad

1) Indicadores de eficacia

Número actuaciones realizadas (1)	Número actuaciones previstas (2)	Indicador (1/2)
0	0	0.00

Plazo medio de espera para recibir un determinado servicio público
0.00

Porcentaje de población cubierta por un determinado servicio público
0,000 %

Act. realizadas 2022 (1)	Act. previstas 2022 (2)	Núm. medio act. realiz. ant. (3)	Núm. medio act. prev. ant. (4)	Indicador (1/2) / (3/4)
0	0	0	0	0.00

2) Indicadores de eficiencia

Coste de la actividad (1)	Número de usuarios (2)	Indicador (1/2)
0,00 €	0,000	0.00

Coste real de la actividad (1)	Coste previsto de la actividad (2)	Indicador (1/2)
0,00 €	0.00 €	0.00

Coste de la actividad (1)	Núm. und. equiv. producidas (2)	Indicador (1/2)
0.00 €	0.000	0.00

3) Indicador de economía

Precio de adquisición (1)	Precio medio en el mercado (2)	Indicador (1/2)
0,00 €	0.00 €	0.00

4) Indicador de medios de producción

Coste personal (1)	Núm. personas equivalentes (2)	Indicador (1/2)
0,00 €	0.000	0.00

Apartado 27. Indicadores de gestión
2. Otra información

Información adicional
Este Organismo no cumplimenta las notas 26 "Información sobre el coste de las actividades" y 27 "Indicadores de gestión" al no prestar servicios ni tener actividades que se financien con tasas y precios públicos, conforme a la Norma 11º Memoria de la Tercera parte: Cuentas anuales del Plan General de Contabilidad Pública adaptado a la Administración Local (Orden HAP/1781/2013, de 20 de septiembre, por la que se aprueba la Instrucción del modelo normal de contabilidad local), que en su apartado f) sobre la información contenida en las notas 26 y 27 estipula que la información se elaborará "al menos , para los servicios y actividades que se financien con tasas y precios públicos".

Observaciones

Apartado 28. Hechos posteriores al cierre

Información
No se han producido hechos relevantes posteriores al cierre del ejercicio que puedan alterar de forma significativa las presentes cuentas anuales. Con fecha 24/02/2023 se ha aprobado por el del titular del órgano contable accidental la amortización del inmovilizado material correspondiente al ejercicio 2022.

Observaciones

CSV (Código de Verificación Segura) IV7B6TX5LBNM5DMO2JUUOQCSKE Fecha 31/01/2023 13:10:22
Normativa Este documento incorpora firma electrónica reconocida de acuerdo a la ley 6/2020, de 11 de noviembre, reguladora de determinados aspectos de los servicios electrónicos de confianza
Firmado por CRISTINA SANZ VÁZQUEZ (Interventor/a)
Firmado por FRANCISCO JAVIER AYALA ORTEGA (Alcalde Presidente)
Firmado por CARMEN PIÑEIRO OTERO (Tesorera)
Url de verificación https://sede.ayto-fuenlabrada.es/verifirmav2/code/IV7B6TX5LBNM5DMO2JUUOQCSKE
Página 1/3

ACTA DE ARQUEO

Impreso el 30/01/2023 a las 10:05

INSTITUTO MUNICIPAL DE LIMPIEZA Y S

Ejercicio 2022

Periodo de listado desde: 01/01/2022 hasta: 31/12/2022

CLASIFICACIÓN DE LA EXISTENCIA

TIPO	Existencia inicial	Cobros	Suma	Pagos	Existencia final
Presupuestario	249.442,08	7.980.145,80	8.229.587,88	7.988.348,40	241.239,48
No presupuestario	157.396,17	1.367.965,95	1.525.362,12	1.338.237,14	187.124,98
No presupuestario - Metálico	136.982,07	1.357.770,83	1.494.752,90	1.338.237,14	156.515,76
No presupuestario - Valores	20.414,10	10.195,12	30.609,22	0,00	30.609,22
Recursos de otros entes	0,00	0,00	0,00	0,00	0,00
Total	406.838,25	9.348.111,75	9.754.950,00	9.326.585,54	428.364,46
Total formalización	0,00	76.758,68	76.758,68	76.758,68	0,00

RESUMEN	Metálico	Valores	Total
Presupuestario	241.239,48	0,00	241.239,48
No presupuestario	156.515,76	30.609,22	187.124,98
Recursos de otros entes	0,00	0,00	0,00
Total	397.755,24	30.609,22	428.364,46

ACTA DE ARQUEO

Impreso el 30/01/2023 a las 10:05

INSTITUTO MUNICIPAL DE LIMPIEZA Y S

Ejercicio 2022

Periodo de listado desde: 01/01/2022 hasta: 31/12/2022

SITUACIÓN DE LA EXISTENCIA

Código canal	Código IBAN Número de cuenta	Tipo de ordinal Descripción	Existencia	Debe	Haber	Saldo
R0103	ES5100495192892516846699 0049-5192-89-2516846699	Cuentas restringidas de anticipos de c ACF LUIS CANOREA CASADO - CANOR	0,00	1.600,00	1.600,00	0,00
R0104	ES6000000002100000000000 0000-0002-00-0000000000	Cuentas restringidas de anticipos de c PJ LUIS CANOREA CASADO - CANORE	0,00	0,00	0,00	0,00
0001	ES8200000000000000000 -0000-00-0000000000	Caja de valores CAJA (VALORES)	20.414,10	10.195,12	0,00	30.609,22
2020	ES4000495192852916846672 0049-5192-85-2916846672	Cuentas operativas SANTANDER, S.A.	386.424,15	8.072.422,41	8.061.091,32	397.755,24

RESUMEN	Existencia	Debe	Haber	Saldo
Metálico	**386.424,15**	**8.074.022,41**	**8.062.691,32**	**397.755,24**
Valores	**20.414,10**	**10.195,12**	**0,00**	**30.609,22**
Total	**406.838,25**	**8.084.217,53**	**8.062.691,32**	**428.364,46**

CSV (Código de Verificación Segura) IV7B6TX5LBNM5DMO2JUUOQCSKE Fecha 31/01/2023 13:10:22

Normativa Este documento incorpora firma electrónica reconocida de acuerdo a la ley 6/2020, de 11 de noviembre, reguladora de determinados aspectos de los servicios electrónicos de confianza

Firmado por CRISTINA SANZ VÁZQUEZ (Interventor/a)

Firmado por FRANCISCO JAVIER AYALA ORTEGA (Alcalde Presidente)

Firmado por CARMEN PIÑEIRO OTERO (Tesorera)

Url de verificación https://sede.ayto-fuenlabrada.es/verifirmav2/code/IV7B6TX5LBNM5DMO2JUUOQCSKE

Página 2/3

ACTA DE ARQUEO

Impreso el 30/01/2023 a las 10:05

INSTITUTO MUNICIPAL DE LIMPIEZA Y S

Ejercicio 2022

Periodo de listado desde: 01/01/2022 hasta: 31/12/2022

ACTA CONCILIAR

Código canal	Código IBAN Número de cuenta	Tipo de ordinal Descripción	Existencia	Debe	Haber	Pendiente de conciliar
R0103	ES5100495192892516846699 0049-5192-89-2516846699	Cuentas restringidas de anticipos de c ACF LUIS CANOREA CASADO - CANOR	0,00	0,00	0,00	0,00
R0104	ES6000000002100000000000 0000-0002-00-0000000000	Cuentas restringidas de anticipos de c PJ LUIS CANOREA CASADO - CANORE	0,00	0,00	0,00	0,00
0001	ES8200000000000000000 -0000-00-0000000000	Caja de valores CAJA (VALORES)	0,00	0,00	0,00	0,00
2020	ES4000495192852916846672 0049-5192-85-2916846672	Cuentas operativas SANTANDER, S.A.	0,00	0,00	0,00	0,00

RESUMEN	Existencia	Debe	Haber	Saldo
Metálico	**0,00**	**0,00**	**0,00**	**0,00**
Valores	**0,00**	**0,00**	**0,00**	**0,00**
Total	**0,00**	**0,00**	**0,00**	**0,00**

CSV (Código de Verificación Segura) IV7B6TX5LBNM5DMO2JUUOQCSKE Fecha 31/01/2023 13:10:22

Normativa Este documento incorpora firma electrónica reconocida de acuerdo a la ley 6/2020, de 11 de noviembre, reguladora de determinados aspectos de los servicios electrónicos de confianza

Firmado por CRISTINA SANZ VÁZQUEZ (Interventor/a)

Firmado por FRANCISCO JAVIER AYALA ORTEGA (Alcalde Presidente)

Firmado por CARMEN PIÑEIRO OTERO (Tesorera)

Url de verificación https://sede.ayto-fuenlabrada.es/verifirmav2/code/IV7B6TX5LBNM5DMO2JUUOQCSKE

Página 3/3

Ayuntamiento de FUENLABRADA
Tesorería

ARQUEO DE LA CAJA VALORES DEL INSTITUTO MUNICIPAL DE LIMPIEZA DE FUENLABRADA 2022.

Dª M Carmen Piñeiro Otero, Tesorera del Ayuntamiento de Fuenlabrada y en el ejercicio de sus funciones legalmente atribuidas.

A los efectos de efectuar un acta de arqueo sobre la totalidad de los fondos obrantes en la Caja Valores, mediante el recuento físico de los mismos, se hace constar lo siguiente:

- Que el importe de los valores asciende a 30.609,22 euros.

En Fuenlabrada a la fecha que figura en el pie de este documento que se firma electrónicamente con Código Seguro de Verificación.

CSV (Código de Verificación Segura)	IV7B4OZ7LU5KRDNY6APGLY7UGA	Fecha	26/01/2023 13:18:51
Normativa	Este documento incorpora firma electrónica reconocida de acuerdo a la ley 6/2020, de 11 de noviembre, reguladora de determinados aspectos de los servicios electrónicos de confianza		
Firmado por	CARMEN PIÑEIRO OTERO (Tesorera)		
Url de verificación	https://sede.ayto-fuenlabrada.es/verifirmav2/code/IV7B4OZ7LU5KRDNY6APGLY7UGA	**Página**	1/1

Santander

BANCO SANTANDER, S.A. Domicilio Social: Paseo de Pereda 9-12 38004 SANTANDER R.M. Cantabria. Tomo 676. Libro O. Sección 8ª. Hoja F. 1969. Folio 28 Inscripción 596. C.I.F. A-39000013

5192 S.P.Fuenlabrada (Madrid)

Don Rafael Acicolla González, Apoderado del BANCO SANTANDER,S.A. Sucursal 5192 S.P.Fuenlabrada Calle La Plaza 27

H A C E C O N S T A R

Que el saldo existente en la cuenta número 0049-5192-89-2516846699 a nombre de INSTITUTO MUNICIPAL DE LIMPIEZA Y SERVICIOS DE FUENLABRADA con CIF Q7855049H, a fecha 31 de Diciembre de 2.022, era de CERO EUROS (EUR. 0,00) a su favor.

Y para que así conste se firma el presente escrito en Fuenlabrada (Madrid) a tres de enero de dos mil veintitrés.

BANCO SANTANDER,S.A.
5192 S.P.FUENLABRADA
p.p.

Banco Santander, S.A.
5192 - La Plaza, 27
FUENLABRADA
P. P.

Santander

BANCO SANTANDER, S.A. Domicilio Social: Paseo de Pereda 9-12 39004 SANTANDER R.M. Cantabria. Tomo 676, Libro O, Sección 8ª, Hoja F. 1969, Folio 28 Inscripción 596. C.I.F. A-39000013

5192 S.P.Fuenlabrada (Madrid)

Don Rafael Acicolla González, Apoderado del BANCO SANTANDER,S.A. Sucursal 5192 S.P.Fuenlabrada Calle La Plaza 27

H A C E C O N S T A R

Que el saldo existente en la cuenta número 0049-5192-85-2916846672 a nombre de INSTITUTO MUNICIPAL DE LIMPIEZA Y SERVICIOS DE FUENLABRADA con CIF Q7855049H, a fecha 31 de Diciembre de 2.022, era de DOSCIENTOS QUINCE MIL CUATROCIENTOS DIECISIETE EUROS CON TRES CENTIMOS DE EURO (EUR. 215.417,03) a su favor.

Y para que así conste se firma el presente escrito en Fuenlabrada (Madrid) a tres de enero de dos mil veintitrés.

BANCO SANTANDER,S.A.
5192 S.P.FUENLABRADA
p.p.

Banco Santander, S.A.
5192 - La Plaza, 27
FUENLABRADA
P. P.

INSTITUTO MUNICIPAL DE LIMPIEZA

Ejercicio 2022

Resumen Conciliaciones Bancarias

Nombre banco	Tipo Cuenta Bancaria (IBAN-BIC)	Saldo banco	Cobros contabilizados por la entidad y no por el banco	Pagos contabilizados por la entidad y no por el banco	Cobros contabilizados por el banco y no por la entidad	Pagos contabilizados por el banco y no por la entidad	Saldo conciliado	Saldo entidad	Diferencia saldo
Banco Santader	ES5100495192892516846699	0,00	0,00	0,00	0,00	0,00	0,00	0,00	0,00
Banco Santader	ES4000495192852916846672	215.417,03	0,00	0,00	0,00	182.338,21	397.755,24	397.755,24	0,00
	Total	**215.417,03**	**0,00**	**0,00**	**0,00**	**182.338,21**	**397.755,24**	**397.755,24**	**0,00**

CSV (Código de Verificación Segura)	IV7B4OZTAFW5J2UTQUEHN4LCOQ	Fecha	26/01/2023 16:17:03
Normativa	Este documento incorpora firma electrónica reconocida de acuerdo a la ley 6/2020, de 11 de noviembre, reguladora de determinados aspectos de los servicios electrónicos de confianza		
Firmado por	CRISTINA SANZ VÁZQUEZ (Interventor/a)		
Firmado por	FRANCISCO JAVIER AYALA ORTEGA (Alcalde Presidente)		
Firmado por	CARMEN PIÑEIRO OTERO (Tesorera)		
Url de verificación	https://sede.ayto-fuenlabrada.es/verifirmav2/code/IV7B4OZTAFW5J2UTQUEHN4LCOQ	**Página**	1/1

BALANCE DE SITUACIÓN

Impreso el 23/03/2023 a las 08:50

OFICINA TRIBUTARIA AYUNTAMIENTO DE

Ejercicio: 2022

Fecha de referencia: 31/12/2022

Nº CUENTA	ACTIVO	NOTAS EN MEMORIA	2022	2021	Nº CUENTA	PATRIMONIO NETO Y PASIVO	NOTAS EN MEMORIA	2022	2021
	A) Activo no corriente		**398.612,13**	**1.906.311,46**		**A) Patrimonio neto**		**572.499,62**	**1.974.152,78**
	I. Inmovilizado intangible		**0,00**	**1.328.216,92**	100, 101	**I. Patrimonio**		**433.836,24**	**433.836,24**
200, 201, (2800), (2801)	1. Inversión en investigación y desarrollo		0,00	0,00		**II. Patrimonio generado**		**138.663,38**	**1.540.316,54**
203, (2803), (2903)	2. Propiedad industrial e intelectual		0,00	0,00	120	1. Resultados de ejercicios anteriores		51.813,63	1.512.548,14
206, (2806), (2906)	3. Aplicaciones informáticas		0,00	1.242.886,92	129	2. Resultados del ejercicio		86.849,75	27.768,40
207, (2807), (2907)	4. Inversiones sobre activos utilizados en régimen de arrendamiento o cedidos		0,00	0,00		**III. Ajustes por cambios de valor**		**0,00**	**0,00**
208, 209, (2809), (2909)	5. Otro inmovilizado intangible		0,00	85.330,00	136	1. Inmovilizado no financiero		0,00	0,00
	II. Inmovilizado material		**398.612,13**	**578.094,54**	133	2. Activos financieros disponibles para la venta		0,00	0,00
210, (2810), (2910), (2990)	1. Terrenos		0,00	31.874,14	134	3. Operaciones de cobertura		0,00	0,00
211, (2811), (2911), (2991)	2. Construcciones		337.079,87	374.533,17	130,131,132	**IV. Subvenciones recibidas pendientes de imputación a resultados**		**0,00**	**0,00**
212, (2812), (2912), (2992)	3. Infraestructuras		0,00	0,00		**B) Pasivo no corriente**		**0,00**	**0,00**
213, (2813), (2913), (2993)	4. Bienes del patrimonio histórico		0,00	0,00	14	**I. Provisiones a largo plazo**		**0,00**	**0,00**
214, 215, 216, 217, 218, 219, (2814), (2815), (2816), (2817), (2818), (2819), (2914), (2915), (2916), (2917), (2918), (2919), (2999)	5. Otro inmovilizado material		61.532,26	171.687,23		**II. Deudas a largo plazo**		**0,00**	**0,00**
2300, 2310, 232, 233, 234, 235, 237, 238, 2390	6. Inmovilizado material en curso y anticipos		0,00	0,00	15	1. Obligaciones y otros valores negociables		0,00	0,00
	III. Inversiones inmobiliarias		**0,00**	**0,00**	170, 177	2. Deudas con entidades de crédito		0,00	0,00
220, (2820), (2920)	1. Terrenos		0,00	0,00	176	3. Derivados financieros		0,00	0,00
221, (2821), (2921)	2. Construcciones		0,00	0,00	173, 174, 178, 179, 180, 185	4. Otras deudas		0,00	0,00
2301,2311,2391	3. Inversiones inmobiliarias en curso y anticipos		0,00	0,00	16	**III. Deudas con entidades del grupo, multigrupo y asociadas a largo plazo**		**0,00**	**0,00**
	IV. Patrimonio público del suelo		**0,00**	**0,00**	172	**IV. Acreedores y otras cuentas a pagar a largo plazo**		**0,00**	**0,00**
240, (2840), (2930)	1. Terrenos		0,00	0,00	186	**V. Ajustes por periodificación a largo plazo**		**0,00**	**0,00**
241, (2841), (2931)	2. Construcciones		0,00	0,00		**C) Pasivo corriente**		**287.978,18**	**177.111,03**
243, 244, 248	3. En construcción y anticipos		0,00	0,00	58	**I. Provisiones a corto plazo**		**0,00**	**0,00**
249, (2849), (2939)	4. Otro patrimonio público del suelo		0,00	0,00		**II. Deudas a corto plazo**		**0,00**	**0,00**

BALANCE DE SITUACIÓN

Impreso el 23/03/2023 a las 08:50

OFICINA TRIBUTARIA AYUNTAMIENTO DE

Ejercicio: 2022

Fecha de referencia: 31/12/2022

Nº CUENTA	ACTIVO	NOTAS EN MEMORIA	2022	2021	Nº CUENTA	PATRIMONIO NETO Y PASIVO	NOTAS EN MEMORIA	2022	2021
	V. Inversiones financieras a largo plazo en entidades del grupo, multigrupo y asociadas		**0,00**	**0,00**	50	1. Obligaciones y otros valores negociables		0,00	0,00
2500, 2510, (2940)	1. Inversiones financieras en patrimonio de entidades de derecho público		0,00	0,00	520, 521, 527	2. Deudas con entidades de crédito		0,00	0,00
2501, 2511, (259), (2941)	2. Inversiones financieras en patrimonio de sociedades		0,00	0,00	526	3. Derivados financieros		0,00	0,00
2502, 2512, (2942)	3. Inversiones financieras en patrimonio de otras entidades		0,00	0,00	4003, 4013, 4183, 523, 524, 528, 529, 560, 561	4. Otras deudas		0,00	0,00
252, 253, 255, (295), (2960)	4. Créditos y valores representativos de deuda		0,00	0,00	4002, 4012, 4182, 51	**III. Deudas con entidades del grupo, multigrupo y asociadas a corto plazo**		**0,00**	**0,00**
257, 258, (2961), (2962)	5. Otras inversiones financieras		0,00	0,00		**IV. Acreedores y otras cuentas a pagar a corto plazo**		**287.978,18**	**177.111,03**
	VI. Inversiones financieras a largo plazo		**0,00**	**0,00**	4000, 4010, 4130, 4131, 416, 4180, 522	1. Acreedores por operaciones de gestión		168.936,43	71.753,61
260, (269)	1. Inversiones financieras en patrimonio		0,00	0,00	4001, 4011, 410, 414, 4181, 419, 550, 554, 559	2. Otras cuentas a pagar		2.857,50	893,50
261, 2620, 2629, 264, 266, 267, (297), (2980)	2. Créditos y valores representativos de deuda		0,00	0,00	47	3. Administraciones públicas		116.184,25	104.463,92
263	3. Derivados financieros		0,00	0,00	45	4. Acreedores por administración de recursos por cuenta de otros entes públicos		0,00	0,00
268, 27, (2981), (2982)	4. Otras inversiones financieras		0,00	0,00	485, 568	**V. Ajustes por periodificación a corto plazo**		**0,00**	**0,00**
2621, (2983)	**VII. Deudores y otras cuentas a cobrar a largo plazo**		**0,00**	**0,00**					
	B) Activo corriente		**461.865,67**	**244.952,35**					
38, (398)	**I. Activos en estado de venta**		**0,00**	**0,00**					
	II. Existencias		**0,00**	**0,00**					
37	1. Activos construidos o adquiridos para otras entidades		0,00	0,00					
30, 35, (390), (395)	2. Mercaderías y productos terminados		0,00	0,00					
31, 32, 33, 34, 36, (391), (392), (393), (394), (396)	3. Aprovisionamientos y otros		0,00	0,00					
	III. Deudores y otras cuentas a cobrar a corto plazo		**2.566,66**	**2.033,36**					
4300, 4310, 4430, 446, (4900)	1. Deudores por operaciones de gestión		0,00	0,00					

BALANCE DE SITUACIÓN

Impreso el 23/03/2023 a las 08:50

OFICINA TRIBUTARIA AYUNTAMIENTO DE

Ejercicio: 2022

Fecha de referencia: 31/12/2022

Nº CUENTA	ACTIVO	NOTAS EN MEMORIA	2022	2021	Nº CUENTA	PATRIMONIO NETO Y PASIVO	NOTAS EN MEMORIA	2022	2021
4301, 4311, 4431, 440, 441, 442, 449, (4901), 550, 555, 558	2. Otras cuentas a cobrar		2.566,66	2.033,36					
47	3. Administraciones públicas		0,00	0,00					
45	4. Deudores por administración de recursos por cuenta de otros entes públicos		0,00	0,00					
	IV. Inversiones financieras a corto plazo en entidades del grupo, multigrupo y asociadas		**0,00**	**0,00**					
530, 531, (539), (594)	1. Inversiones financieras en patrimonio de entidades del grupo, multigrupo y asociadas		0,00	0,00					
4302, 4312, 4432, (4902), 532, 533, 535, (595), (5960)	2. Créditos y valores representativos de deuda		0,00	0,00					
536, 537, 538, (5961), (5962)	3. Otras inversiones		0,00	0,00					
	V. Inversiones financieras a corto plazo		**0,00**	**0,00**					
540, (549)	1. Inversiones financieras en patrimonio		0,00	0,00					
4303, 4313, 4433, (4903), 541, 542, 544, 546, 547, (597), (5980)	2. Créditos y valores representativos de deuda		0,00	0,00					
543	3. Derivados financieros		0,00	0,00					
545, 548, 565, 566, (5981), (5982)	4. Otras inversiones financieras		0,00	0,00					
480, 567	**VI. Ajustes por periodificación**		**0,00**	**0,00**					
	VII. Efectivo y otros activos líquidos equivalentes		**459.299,01**	**242.918,99**					
577	1. Otros activos líquidos equivalentes		0,00	0,00					
556, 570, 571, 573, 574, 575	2. Tesorería		459.299,01	242.918,99					
	TOTAL ACTIVO (A+B)		**860.477,80**	**2.151.263,81**		**TOTAL PATRIMONIO NETO Y PASIVO (A+B+C)**		**860.477,80**	**2.151.263,81**

CUENTA DEL RESULTADO ECONÓMICO PATRIMONIAL

OFICINA TRIBUTARIA AYUNTAMIENTO DE

Ejercicio: 2022

Fecha de referencia: 31/12/2022

Impreso el 23/03/2023 a las 08:52

Nº CUENTAS		NOTAS EN MEMORIA	2022	2021
	1. Ingresos tributarios y urbanísticos		**0,00**	**0,00**
72, 73	a) Impuestos		0,00	0,00
740, 742	b) Tasas		0,00	0,00
744	c) Contribuciones especiales		0,00	0,00
745, 746	d) Ingresos urbanísticos		0,00	0,00
	2. Transferencias y subvenciones recibidas		**2.930.000,00**	**2.600.000,00**
	a) Del ejercicio		2.930.000,00	2.600.000,00
751	a.1) Subvenciones recibidas para financiar gastos del ejercicio		0,00	0,00
750	a.2) Transferencias		2.930.000,00	2.600.000,00
752	a.3) Subvenciones recibidas para cancelación de pasivos que no supongan financiación específica de un elemento patrimonial		0,00	0,00
7530	b) Imputación de subvenciones para el inmovilizado no financiero		0,00	0,00
754	c) Imputación de subvenciones para activos corrientes y otras		0,00	0,00
	3. Ventas y prestaciones de servicios		**0,00**	**0,00**
700, 701, 702, 703, 704	a) Ventas		0,00	0,00
741, 705	b) Prestación de servicios		0,00	0,00
707	c) Imputación de ingresos por activos construidos o adquiridos para otras entidades		0,00	0,00
71, 7940, (6940)	**4. Variación de existencias de productos terminados y en curso de fabricación y deterioro de valor**		**0,00**	**0,00**
780, 781, 782, 783, 784	**5. Trabajos realizados por la entidad para su inmovilizado**		**0,00**	**0,00**
776, 777	**6. Otros ingresos de gestión ordinaria**		**0,00**	**2.481,33**
795	**7. Excesos de provisiones**		**0,00**	**0,00**
	A) TOTAL INGRESOS DE GESTIÓN ORDINARIA (1+2+3+4 +5+6+7)		**2.930.000,00**	**2.602.481,33**
	8. Gastos de personal		-2.174.275,87	-2.131.335,15

CUENTA DEL RESULTADO ECONÓMICO PATRIMONIAL

OFICINA TRIBUTARIA AYUNTAMIENTO DE

Ejercicio: 2022

Fecha de referencia: 31/12/2022

Impreso el 23/03/2023 a las 08:52

Nº CUENTAS		NOTAS EN MEMORIA	2022	2021
(640), (641)	a) Sueldos, salarios y asimilados		-1.677.949,57	-1.665.208,57
(642), (643), (644), (645)	b) Cargas sociales		-496.326,30	-466.126,58
(65)	**9. Transferencias y subvenciones concedidas**		**0,00**	**0,00**
	10. Aprovisionamientos		**0,00**	**0,00**
(600), (601), (602), (605), (607), 61	a) Consumo de mercaderías y otros aprovisionamientos		0,00	0,00
(6941), (6942), (6943), 7941, 7942, 7943	b) Deterioro de valor de mercaderías, materias primas y otros aprovisionamientos		0,00	0,00
	11.Otros gastos de gestión ordinaria		**-645.833,18**	**-442.755,88**
(62)	a) Suministros y servicios exteriores		-645.833,18	-442.755,88
(63)	b) Tributos		0,00	0,00
(676)	c) Otros		0,00	0,00
(68)	**12. Amortización del inmovilizado**		**-23.041,20**	**0,00**
	B) TOTAL GASTOS DE GESTIÓN ORDINARIA (8+9+10+11+12)		**-2.843.150,25**	**-2.574.091,03**
	I. Resultado (ahorro o desahorro) de la gestión ordinaria (A+B)		**86.849,75**	**28.390,30**
	13. Deterioro de valor y resultados por enajenación del inmovilizado no financiero y activos en estado de venta		**0,00**	**0,00**
(690), (691), (692), (693), (6948), 790, 791, 792, 793, 7948, 799	a) Deterioro de valor		0,00	0,00
770, 771, 772, 773, 774, (670), (671), (672), (673), (674)	b) Bajas y enajenaciones		0,00	0,00
7531	c) Imputación de subvenciones para el inmovilizado no financiero		0,00	0,00
	14. Otras partidas no ordinarias		**0,00**	**1,46**
775, 778	a) Ingresos		0,00	1,46
(678)	b) Gastos		0,00	0,00
	II. Resultado de las operaciones no financieras (I +13+14)		**86.849,75**	**28.391,76**
	15. Ingresos financieros		**0,00**	**0,00**

CUENTA DEL RESULTADO ECONÓMICO PATRIMONIAL

OFICINA TRIBUTARIA AYUNTAMIENTO DE

Ejercicio: 2022

Fecha de referencia: 31/12/2022

Impreso el 23/03/2023 a las 08:52

Nº CUENTAS		NOTAS EN MEMORIA	2022	2021
	a) De participaciones en instrumentos de patrimonio		0,00	0,00
7630	a.1) En entidades del grupo, multigrupo y asociadas		0,00	0,00
760	a.2) En otras entidadesenajenaciones		0,00	0,00
	b) De valores representativos de deuda, de créditos y de otras inversiones financieras		0,00	0,00
7631, 7632	b.1) En entidades del grupo, multigrupo y asociadas		0,00	0,00
761, 762, 769, 76454, (66454)	b.2) Otros		0,00	0,00
	16. Gastos financieros		**0,00**	**-623,36**
(663)	a) Por deudas con entidades del grupo, multigrupo y asociadas		0,00	0,00
(660), (661), (662), (669), 76451, (66451)	b) Otros		0,00	-623,36
785, 786, 787, 788, 789	**17. Gastos financieros imputados al activo**		**0,00**	**0,00**
	18. Variación del valor razonable en activos y pasivos financieros		**0,00**	**0,00**
7646, (6646), 76459, (66459)	a) Derivados financieros		0,00	0,00
7640, 7642, 76452, 76453, (6640), (6642), (66452), (66453)	b) Otros activos y pasivos a valor razonable con imputación en resultados		0,00	0,00
7641, (6641)	c) Imputación al resultado del ejercicio por activos financieros disponibles para la venta		0,00	0,00
768, (668)	**19. Diferencias de cambio**		**0,00**	**0,00**
	20. Deterioro de valor, bajas y enajenaciones de activos y pasivos financieros		**0,00**	**0,00**
796, 7970, 766, (6960), (6961), (6962), (6970), (666), 7980, 7981, 7982, (6980), (6981), (6982), (6670)	a) De entidades del grupo, multigrupo y asociadas		0,00	0,00
765, 7971, 7983, 7984, 7985, (665), (6671), (6963), (6971), (6983), (6984), (6985)	b) Otros		0,00	0,00
755, 756	**21. Subvenciones para la financiación de operaciones financieras**		**0,00**	**0,00**
	III. Resultado de las operaciones financieras (15+16+17+18+19+20+21)		**0,00**	**-623,36**
	IV. Resultado (ahorro o desahorro) neto del ejercicio (II + III)		**86.849,75**	**27.768,40**
	Ajustes en la cuenta del resultado del ejercicio anterior			**-1.488.502,91**

CUENTA DEL RESULTADO ECONÓMICO PATRIMONIAL

OFICINA TRIBUTARIA AYUNTAMIENTO DE

Ejercicio: 2022

Fecha de referencia: 31/12/2022

Impreso el 23/03/2023 a las 08:52

Nº CUENTAS		NOTAS EN MEMORIA	2022	2021
	Resultado del ejercicio anterior ajustado (IV + Ajustes)			**-1.460.734,51**

ESTADO DE CAMBIOS EN EL PATRIMONIO NETO

OFICINA TRIBUTARIA AYUNTAMIENTO DE

Ejercicio: 2022

Fecha de referencia: 31/12/2022

Impreso el 23/03/2023 a las 08:53

1. ESTADO TOTAL DE CAMBIOS EN EL PATRIMONIO NETO

	NOTAS EN MEMORIA	I. Patrimonio	II. Patrimonio generado	III. Ajustes por cambios de valor	IV. Subvenciones recibidas	TOTAL
A. Patrimonio neto al final del ejercicio 2021		**433.836,24**	**1.540.316,54**	**0,00**	**0,00**	**1.974.152,78**
B. Ajustes por cambios de criterios contables y corrección de errores		**0,00**	**-1.488.502,91**	**0,00**	**0,00**	**-1.488.502,91**
C. Patrimonio neto inicial ajustado del ejercicio 2022 (A+B)		**433.836,24**	**51.813,63**	**0,00**	**0,00**	**485.649,87**
D. Variaciones del patrimonio neto ejercicio 2022		**0,00**	**86.849,75**	**0,00**	**0,00**	**86.849,75**
1. Ingresos y gastos reconocidos en el ejercicio			86.849,75	0,00	0,00	86.849,75
2. Operaciones patrimoniales con la entidad o entidades propietarias		0,00				0,00
3. Otras variaciones del patrimonio neto		0,00			0,00	0,00
E. Patrimonio neto al final del ejercicio 2022 (C+D)		**433.836,24**	**138.663,38**	**0,00**	**0,00**	**572.499,62**

ESTADO DE CAMBIOS EN EL PATRIMONIO NETO

OFICINA TRIBUTARIA AYUNTAMIENTO DE

Ejercicio: 2022

Fecha de referencia: 31/12/2022

Impreso el 23/03/2023 a las 08:53

2. ESTADO DE INGRESOS Y GASTOS RECONOCIDOS

Nº CUENTAS		NOTAS EN MEMORIA	2022	2021
129	**I. Resultado económico patrimonial**		**86.849,75**	**27.768,40**
	II. Ingresos y gastos reconocidos directamente en el patrimonio neto:			
	1. Inmovilizado no financiero		0,00	0,00
920	1.1. Ingresos		0,00	0,00
(820),(821),(822)	1.2 Gastos		0,00	0,00
	2. Activos y pasivos financieros		0,00	0,00
900,991	2.1 Ingresos		0,00	0,00
(800),(891)	2.2. Gastos		0,00	0,00
	3. Coberturas contables		0,00	0,00
910	3.1 Ingresos		0,00	0,00
(810)	3.2 Gastos		0,00	0,00
94	4.Subvenciones recibidas		0,00	0,00
	Total(1+2+3+4)		**0,00**	**0,00**
	III. Transferencias a la cuenta del resultado económico patrimonial o al valor inicial de la partida cubierta:			
(823)	1. Inmovilizado no financiero		0,00	0,00
(802),902,993	2. Activos y pasivos financieros		0,00	0,00
	3. Coberturas contables		0,00	0,00
(8110),9110	3.1 Importes transferidos a la cuenta del resultado económico patrimonial		0,00	0,00
(8111),9111	3.2 Importes transferidos al valor inicial de la partida cubierta		0,00	0,00
84	4.Subvenciones recibidas		0,00	0,00
	Total(1+2+3+4)		**0,00**	**0,00**
	IV. TOTAL ingresos y gastos reconocidos (I+II+III)		**86.849,75**	**27.768,40**

ESTADO DE CAMBIOS EN EL PATRIMONIO NETO

OFICINA TRIBUTARIA AYUNTAMIENTO DE

Ejercicio: 2022

Fecha de referencia: 31/12/2022

Impreso el 23/03/2023 a las 08:53

3. ESTADO DE OPERACIONES CON LA ENTIDAD O ENTIDADES PROPIETARIAS
a) OPERACIONES PATRIMONIALES CON LA ENTIDAD O ENTIDADES PROPIETARIAS

	NOTAS EN MEMORIA	2022	2021
1. Aportación patrimonial dineraria		0,00	0,00
2. Aportación de bienes y derechos		0,00	0,00
3. Asunción y condonación de pasivos financieros		0,00	0,00
4. Otras aportaciones de la entidad o entidades propietarias		0,00	0,00
5. (-) Devolución de bienes y derechos		0,00	0,00
6. (-) Otras devoluciones a la entidad o entidades propietarias		0,00	0,00
TOTAL		**0,00**	**0,00**

ESTADO DE CAMBIOS EN EL PATRIMONIO NETO

OFICINA TRIBUTARIA AYUNTAMIENTO DE

Ejercicio: 2022

Fecha de referencia: 31/12/2022

Impreso el 23/03/2023 a las 08:53

3. ESTADO DE OPERACIONES CON LA ENTIDAD O ENTIDADES PROPIETARIAS
b) OTRAS OPERACIONES CON LA ENTIDAD O ENTIDADES PROPIETARIAS

	NOTAS EN MEMORIA	2022	2021
I. Ingresos y gastos reconocidos directamente en la cuenta del resultado económico patrimonial (1+2+3)		**2.930.000,00**	**2.600.000,00**
1.Transferencias y subvenciones		2.930.000,00	2.600.000,00
1.1. Ingresos		2.930.000,00	2.600.000,00
1.2. Gastos		0,00	0,00
2. Prestación de servicios y venta de bienes		0,00	0,00
2.1. Ingresos		0,00	0,00
2.2. Gastos		0,00	0,00
3. Otros		0,00	0,00
3.1. Ingresos		0,00	0,00
3.2. Gastos		0,00	0,00
II. Ingresos y gastos reconocidos directamente en el patrimonio neto (1+2)		**0,00**	**0,00**
1. Subvenciones recibidas		0,00	0,00
2. Otros		0,00	0,00
TOTAL (I +II)		**2.930.000,00**	**2.600.000,00**

ESTADO DE FLUJOS DE EFECTIVO

OFICINA TRIBUTARIA AYUNTAMIENTO DE

Ejercicio: 2022

Fecha de referencia: 31/12/2022

Impreso el 23/03/2023 a las 08:55

	NOTAS EN MEMORIA	2022	2021
I. FLUJOS DE EFECTIVO DE LAS ACTIVIDADES DE GESTIÓN			
A) Cobros:		**2.930.000,00**	**2.834.505,12**
1. Ingresos tributarios y urbanísticos		0,00	0,00
2. Transferencias y subvenciones recibidas		2.930.000,00	2.700.000,00
3. Ventas y prestaciones de servicios		0,00	0,00
4. Gestión de recursos recaudados por cuenta de otros entes		0,00	0,00
5. Intereses y dividendos cobrados		0,00	0,00
6. Otros cobros		0,00	134.505,12
B) Pagos:		**2.708.621,95**	**2.824.063,86**
7. Gastos de personal		1.730.945,82	1.725.299,60
8. Transferencias y subvenciones concedidas		0,00	0,00
9. Aprovisionamientos		0,00	0,00
10. Otros gastos de gestión		558.240,51	558.853,53
11. Gestión de recursos recaudados por cuenta de otros entes		0,00	0,00
12. Intereses pagados		199,48	623,36
13. Otros pagos		419.236,14	539.287,37
Flujos netos de efectivo por actividades de gestión (+A-B)		**221.378,05**	**10.441,26**
II. FLUJOS DE EFECTIVO DE LAS ACTIVIDADES DE INVERSIÓN			
C) Cobros:		**0,00**	**0,00**
1. Venta de inversiones reales		0,00	0,00
2. Venta de activos financieros		0,00	0,00
3. Unidad de actividad		0,00	0,00
4. Otros cobros de las actividades de inversión		0,00	0,00
D) Pagos:		**4.998,03**	**16.539,61**
5. Compra de inversiones reales		4.998,03	16.539,61
6. Compra de activos financieros		0,00	0,00
7. Unidad de actividad		0,00	0,00
8. Otros pagos de las actividades de inversión		0,00	0,00

ESTADO DE FLUJOS DE EFECTIVO

OFICINA TRIBUTARIA AYUNTAMIENTO DE

Ejercicio: 2022

Fecha de referencia: 31/12/2022

Impreso el 23/03/2023 a las 08:55

	NOTAS EN MEMORIA	2022	2021
Flujos netos de efectivo por actividades de inversión (+C-D)		**-4.998,03**	**-16.539,61**
III. FLUJOS DE EFECTIVO DE LAS ACTIVIDADES DE FINANCIACIÓN			
E) Aumentos en el patrimonio:		**0,00**	**0,00**
1. Cobros por aportaciones de la entidad o entidades propietarias		0,00	0,00
F) Pagos a la entidad o entidades propietarias:		**0,00**	**0,00**
2. Devolución de aportaciones y reparto de resultados a la entidad o entidades propietarias		0,00	0,00
G) Cobros por emisión de pasivos financieros:		**0,00**	**0,00**
3. Obligaciones y otros valores negociables		0,00	0,00
4. Préstamos recibidos		0,00	0,00
5. Otras deudas		0,00	0,00
H) Pagos por reembolso de pasivos financieros:		**0,00**	**0,00**
6. Obligaciones y otros valores negociables		0,00	0,00
7. Préstamos recibidos		0,00	0,00
8. Otras deudas		0,00	0,00
Flujos netos de efectivo por actividades de financiación (+E-F+G-H)		**0,00**	**0,00**
IV. FLUJOS DE EFECTIVO PENDIENTES DE CLASIFICACIÓN			
I) Cobros pendientes de aplicación		0,00	0,00
J) Pagos pendientes de aplicación		0,00	0,00
Flujos netos de efectivo pendientes de clasificación (+I-J)		**0,00**	**0,00**
V. EFECTO DE LAS VARIACIONES DE LOS TIPOS DE CAMBIO		**0,00**	**0,00**
VI. INCREMENTO/DISMINUCIÓN NETA DEL EFECTIVO Y ACTIVOS LÍQUIDOS EQUIVALENTES AL EFECTIVO (I + II + III + IV + V)		**216.380,02**	**-6.098,35**
Efectivo y activos líquidos equivalentes al efectivo al inicio del ejercicio		**242.918,99**	**249.017,34**
Efectivo y activos líquidos equivalentes al efectivo al final del ejercicio		**459.299,01**	**242.918,99**

ESTADO DE LIQUIDACIÓN DEL PRESUPUESTO

Impreso el 23/03/2023 a las 08:56

OFICINA TRIBUTARIA AYUNTAMIENTO DE

Ejercicio: 2022

Modelo resumido

Periodo de listado desde: 01/01/2022 hasta: 31/12/2022

APLICACIÓN PRESUPUESTARIA	DESCRIPCIÓN	CRÉDITOS PRESUPUESTARIOS			OBLIGACIONES NETAS	PAGOS REALIZADOS NETOS	OBLIG. PTES. DE PAGOS A 31 DE DICIEMBRE	REMANENTES DE CRÉDITO	
		INICIALES	MODIF.	DEFINITIVOS				COMPR.	NO COMPR.
Capítulo 1	**GASTOS DE PERSONAL**								
Capítulo 1		**2.327.160,05**	**0,00**	**2.327.160,05**	**2.174.275,87**	**2.095.002,66**	**79.273,21**	**0,00**	**152.884,18**
Capítulo 2	**GASTOS CORRIENTES EN BIENES Y SERVICIOS**								
Capítulo 2		**895.700,00**	**-5.000,00**	**890.700,00**	**632.353,83**	**556.396,95**	**75.956,88**	**153.764,53**	**104.581,64**
Capítulo 3	**GASTOS FINANCIEROS**								
Capítulo 3		**3.000,00**	**0,00**	**3.000,00**	**199,48**	**199,48**	**0,00**	**0,00**	**2.800,52**
Capítulo 6	**INVERSIONES REALES**								
Capítulo 6		**0,00**	**5.000,00**	**5.000,00**	**4.998,03**	**4.998,03**	**0,00**	**0,06**	**1,91**
TOTAL		**3.225.860,05**	**0,00**	**3.225.860,05**	**2.811.827,21**	**2.656.597,12**	**155.230,09**	**153.764,59**	**260.268,25**

ESTADO DE LIQUIDACIÓN DEL PRESUPUESTO

Impreso el 23/03/2023 a las 08:58

OFICINA TRIBUTARIA AYUNTAMIENTO DE

Ejercicio: 2022

I. LIQUIDACIÓN DEL PRESUPUESTO DE GASTOS

Periodo de listado desde: 01/01/2022 hasta: 31/12/2022

APLICACIÓN PRESUPUESTARIA	DESCRIPCIÓN	CRÉDITOS PRESUPUESTARIOS			GASTOS COMPR.	OBLIGACIONES RECONOCIDAS NETAS	PAGOS	OBLIG. PTES. DE PAGOS A 31 DE DICIEMBRE	REMANENTES DE CRÉDITO
		INICIALES	MODIF.	DEFINITIVOS					
Capítulo	**1**	**GASTOS DE PERSONAL**							
2022-3019-932-10100	R.BCAS PERSONAL DIRECTIVO	90.867,56	0,00	90.867,56	94.046,52	94.046,52	94.046,52	0,00	-3.178,96
2022-3019-932-12000	R. BCAS PERSONAL FUNCIONARIO GRUPO A1	100.376,04	0,00	100.376,04	132.246,34	132.246,34	132.246,34	0,00	-31.870,30
2022-3019-932-12001	R. BCAS PERSONAL FUNCIONARIO GRUPO A2	29.215,06	0,00	29.215,06	19.015,56	19.015,56	19.015,56	0,00	10.199,50
2022-3019-932-12003	R. BCAS PERSONAL FUNCIONARIO GRUPO C1	58.073,14	0,00	58.073,14	99.509,26	99.509,26	99.509,26	0,00	-41.436,12
2022-3019-932-12004	R. BCAS PERSONAL FUNCIONARIO GRUPO C2	106.302,56	0,00	106.302,56	109.452,45	109.452,45	109.452,45	0,00	-3.149,89
2022-3019-932-12005	R. BCAS PERSONAL FUNCIONARIO GRUPO E	26.863,36	0,00	26.863,36	35.359,92	35.359,92	35.359,92	0,00	-8.496,56
2022-3019-932-12006	R. BCAS PERSONAL FUNCIONARIO TRIENIOS	71.491,08	0,00	71.491,08	62.676,84	62.676,84	62.676,84	0,00	8.814,24
2022-3019-932-12100	RETRIB. COMPLEMENT. FUNCIONARIOS	171.861,48	0,00	171.861,48	143.796,87	143.796,87	143.796,87	0,00	28.064,61
2022-3019-932-12101	COMPLEMENTO ESPECIFICO PERSONAL FUNCIONARIO	364.170,66	0,00	364.170,66	305.971,60	305.971,60	305.971,60	0,00	58.199,06
2022-3019-932-12103	OTROS COMPLEMENTOS PERSONAL FUNCIONARIO	52.488,60	0,00	52.488,60	50.407,44	50.407,44	50.407,44	0,00	2.081,16
2022-3019-932-13000	RETRIB. BASICAS LABORAL FIJO	323.383,98	0,00	323.383,98	297.339,88	297.339,88	297.339,88	0,00	26.044,10
2022-3019-932-13001	HORAS EXTRAORDINARIAS FIJOS	10.218,66	0,00	10.218,66	0,00	0,00	0,00	0,00	10.218,66
2022-3019-932-13002	OTRAS REMUNERACIONES	30.753,44	0,00	30.753,44	5.618,78	5.618,78	5.618,78	0,00	25.134,66
2022-3019-932-13100	RETRIBUCIONES BASICAS LABORAL TEMPORAL	378.623,07	0,00	378.623,07	288.833,85	288.833,85	288.833,85	0,00	89.789,22
2022-3019-932-13101	HORAS EXTRAORD	0,00	0,00	0,00	820,50	820,50	820,50	0,00	-820,50

ESTADO DE LIQUIDACIÓN DEL PRESUPUESTO

Impreso el 23/03/2023 a las 08:58

OFICINA TRIBUTARIA AYUNTAMIENTO DE

Ejercicio: 2022

I. LIQUIDACIÓN DEL PRESUPUESTO DE GASTOS

Periodo de listado desde: 01/01/2022 hasta: 31/12/2022

APLICACIÓN PRESUPUESTARIA	DESCRIPCIÓN	CRÉDITOS PRESUPUESTARIOS			GASTOS COMPR.	OBLIGACIONES RECONOCIDAS NETAS	PAGOS	OBLIG. PTES. DE PAGOS A 31 DE DICIEMBRE	REMANENTES DE CRÉDITO
		INICIALES	MODIF.	DEFINITIVOS					
	INARIAS PERSONAL LABORAL TEMPORAL								
2022-3019-932-14300	APORTAC. SEG. SOCIAL BAJAS I.T.	0,00	0,00	0,00	10.341,98	10.341,98	10.341,98	0,00	-10.341,98
2022-3019-932-15000	PRODUCTIVIDAD	15.219,29	10.228,45	25.447,74	20.315,98	20.315,98	20.315,98	0,00	5.131,76
2022-3019-932-15100	GRATIFICACIONES	15.219,29	0,00	15.219,29	2.195,80	2.195,80	2.195,80	0,00	13.023,49
2022-3019-932-16000	SEGURIDAD SOCIAL	466.448,48	-10.228,45	456.220,03	467.442,01	467.442,01	388.168,80	79.273,21	-11.221,98
2022-3019-932-16204	ACCIÓN SOCIAL	0,00	0,00	0,00	13.251,00	13.251,00	13.251,00	0,00	-13.251,00
2022-3019-932-16205	SEGURO DE VIDA	9.061,75	0,00	9.061,75	9.061,75	9.061,75	9.061,75	0,00	0,00
2022-3019-932-16208	PREMIO EXTRAORDINARIO 20-30 AÑOS	6.522,55	0,00	6.522,55	1.455,00	1.455,00	1.455,00	0,00	5.067,55
2022-3019-932-16209	Otros gastos sociales	0,00	0,00	0,00	5.116,54	5.116,54	5.116,54	0,00	-5.116,54
Capítulo	**1**	**2.327.160,05**	**0,00**	**2.327.160,05**	**2.174.275,87**	**2.174.275,87**	**2.095.002,66**	**79.273,21**	**152.884,18**
Capítulo	**2**	**GASTOS CORRIENTES EN BIENES Y SERVICIOS**							
2022-3019-932-22000	ORDINARIO NO INVENTAR IABLE	5.000,00	0,00	5.000,00	4.334,26	3.587,69	3.587,69	0,00	1.412,31
2022-3019-932-22001	PRENSA, REVISTAS, LIBROS Y OTRAS PUBLICAC.	700,00	0,00	700,00	520,00	520,00	520,00	0,00	180,00
2022-3019-932-22002	MATERIAL INFORMATICO NO INVENTARIABLE	27.000,00	-5.000,00	22.000,00	0,00	0,00	0,00	0,00	22.000,00
2022-3019-932-22200	SERVICIOS DE TELECOMU NICACIONES	15.000,00	0,00	15.000,00	12.652,82	11.679,48	11.679,48	0,00	3.320,52
2022-3019-932-22201	SERVICIOS POSTALES	318.500,00	0,00	318.500,00	318.329,25	216.401,83	216.401,83	0,00	102.098,17
2022-3019-932-22203	COMUNICACIÓNES TELEMATICAS	9.700,00	0,00	9.700,00	9.592,25	14,29	14,29	0,00	9.685,71
2022-3019-932-22601	ATENCIONES PROTOC. Y	1.000,00	0,00	1.000,00	0,00	0,00	0,00	0,00	1.000,00

ESTADO DE LIQUIDACIÓN DEL PRESUPUESTO

Impreso el 23/03/2023 a las 08:58

OFICINA TRIBUTARIA AYUNTAMIENTO DE

Ejercicio: 2022

I. LIQUIDACIÓN DEL PRESUPUESTO DE GASTOS

Periodo de listado desde: 01/01/2022 hasta: 31/12/2022

APLICACIÓN PRESUPUESTARIA	DESCRIPCIÓN	CRÉDITOS PRESUPUESTARIOS			GASTOS COMPR.	OBLIGACIONES RECONOCIDAS NETAS	PAGOS	OBLIG. PTES. DE PAGOS A 31 DE DICIEMBRE	REMANENTES DE CRÉDITO
		INICIALES	MODIF.	DEFINITIVOS					
	REPRESENTATIVAS								
2022-3019-932-22602	PUBLICIDAD Y PROPAGANDA	3.000,00	0,00	3.000,00	1.210,00	1.210,00	1.210,00	0,00	1.790,00
2022-3019-932-22603	PUBLICACIÓN EN DIARIOS OFICIALES	10.000,00	0,00	10.000,00	1.667,22	1.667,22	1.667,22	0,00	8.332,78
2022-3019-932-22604	INFORMACIÓN REGISTRAL Y COSTAS	14.000,00	0,00	14.000,00	2.477,11	2.340,98	2.250,23	90,75	11.659,02
2022-3019-932-22699	OTROS GASTOS DIVERSOS	10.000,00	0,00	10.000,00	0,00	0,00	0,00	0,00	10.000,00
2022-3019-932-22706	ESTUDIOS Y TRABAJOS TÉCNICOS. VALOR. INM.	30.000,00	0,00	30.000,00	769,06	769,06	497,62	271,44	29.230,94
2022-3019-932-22708	SERVICIOS ENTIDAD DE RECAUDACIÓN	70.000,00	0,00	70.000,00	51.365,86	12.005,90	12.005,90	0,00	57.994,10
2022-3019-932-22725	EMPRESAS DEL EXTERIOR .PREVENCIÓN Y SALUD LABORAL	4.000,00	0,00	4.000,00	2.540,11	2.328,59	2.116,90	211,69	1.671,41
2022-3019-932-22732	TRAB.EMPRESAS EXTERIOR FORMACIÓN	1.500,00	0,00	1.500,00	0,00	0,00	0,00	0,00	1.500,00
2022-3019-932-22799	OTROS TRABAJOS CON EMPRESAS DEL EXTERIOR	375.000,00	0,00	375.000,00	380.660,42	379.828,79	304.445,79	75.383,00	-4.828,79
2022-3019-932-23010	DIETAS DEL PERSONAL DIRECTIVO	200,00	0,00	200,00	0,00	0,00	0,00	0,00	200,00
2022-3019-932-23020	DIETAS DEL PERSONAL NO DIRECTIVO	500,00	0,00	500,00	0,00	0,00	0,00	0,00	500,00
2022-3019-932-23110	LOCOMOCIÓN DEL PERSONAL DIRECTIVO	100,00	0,00	100,00	0,00	0,00	0,00	0,00	100,00
2022-3019-932-23120	LOCOMOCIÓN DEL PESONAL NO DIRECTIVO	500,00	0,00	500,00	0,00	0,00	0,00	0,00	500,00
Capítulo	**2**	**895.700,00**	**-5.000,00**	**890.700,00**	**786.118,36**	**632.353,83**	**556.396,95**	**75.956,88**	**258.346,17**
Capítulo	**3**	**GASTOS FINANCIEROS**							

ESTADO DE LIQUIDACIÓN DEL PRESUPUESTO

Impreso el 23/03/2023 a las 08:58

OFICINA TRIBUTARIA AYUNTAMIENTO DE

Ejercicio: 2022

I. LIQUIDACIÓN DEL PRESUPUESTO DE GASTOS

Periodo de listado desde: 01/01/2022 hasta: 31/12/2022

APLICACIÓN PRESUPUESTARIA	DESCRIPCIÓN	CRÉDITOS PRESUPUESTARIOS			GASTOS COMPR.	OBLIGACIONES RECONOCIDAS NETAS	PAGOS	OBLIG. PTES. DE PAGOS A 31 DE DICIEMBRE	REMANENTES DE CRÉDITO
		INICIALES	MODIF.	DEFINITIVOS					
2022-3019-932-34900	OTROS GASTOS FINANCIEROS DEPÓSITOS FIANZAS Y OTROS	3.000,00	0,00	3.000,00	199,48	199,48	199,48	0,00	2.800,52
Capítulo	**3**	**3.000,00**	**0,00**	**3.000,00**	**199,48**	**199,48**	**199,48**	**0,00**	**2.800,52**
Capítulo	**6**	**INVERSIONES REALES**							
2022-3019-932-62500	INV.EN MOBILIARIO	0,00	5.000,00	5.000,00	4.998,09	4.998,03	4.998,03	0,00	1,97
Capítulo	**6**	**0,00**	**5.000,00**	**5.000,00**	**4.998,09**	**4.998,03**	**4.998,03**	**0,00**	**1,97**
TOTAL		**3.225.860,05**	**0,00**	**3.225.860,05**	**2.965.591,80**	**2.811.827,21**	**2.656.597,12**	**155.230,09**	**414.032,84**

ESTADO DE LIQUIDACIÓN DEL PRESUPUESTO

Impreso el 23/03/2023 a las 09:05

OFICINA TRIBUTARIA AYUNTAMIENTO DE

Ejercicio: 2022

I. LIQUIDACIÓN DEL PRESUPUESTO DE GASTOS

Periodo de listado desde: 01/01/2022 hasta: 31/12/2022

APLICACIÓN PRESUPUESTARIA	DESCRIPCIÓN	CRÉDITOS PRESUPUESTARIOS			GASTOS COMPR.	OBLIGACIONES RECONOCIDAS NETAS	PAGOS	OBLIG. PTES. DE PAGOS A 31 DE DICIEMBRE	REMANENTES DE CRÉDITO
		INICIALES	MODIF.	DEFINITIVOS					
Capítulo	1	GASTOS DE PERSONAL							
Vinculación	1-9-1								
Vinculación	1-9-1	2.296.721,47	-10.228,45	2.286.493,02	2.151.764,09	2.151.764,09	2.072.490,88	79.273,21	134.728,93
Vinculación	301-9-15000								
Vinculación	301-9-15000	15.219,29	10.228,45	25.447,74	20.315,98	20.315,98	20.315,98	0,00	5.131,76
Vinculación	301-9-15100								
Vinculación	301-9-15100	15.219,29	0,00	15.219,29	2.195,80	2.195,80	2.195,80	0,00	13.023,49
Capítulo	1	2.327.160,05	0,00	2.327.160,05	2.174.275,87	2.174.275,87	2.095.002,66	79.273,21	152.884,18
Capítulo	2	GASTOS CORRIENTES EN BIENES Y SERVICIOS							
Vinculación	301-9-2								
Vinculación	301-9-2	895.700,00	-5.000,00	890.700,00	786.118,36	632.353,83	556.396,95	75.956,88	258.346,17
Capítulo	2	895.700,00	-5.000,00	890.700,00	786.118,36	632.353,83	556.396,95	75.956,88	258.346,17
Capítulo	3	GASTOS FINANCIEROS							
Vinculación	301-9-34								
Vinculación	301-9-34	3.000,00	0,00	3.000,00	199,48	199,48	199,48	0,00	2.800,52
Capítulo	3	3.000,00	0,00	3.000,00	199,48	199,48	199,48	0,00	2.800,52
Capítulo	6	INVERSIONES REALES							
Vinculación	301-9-6								
Vinculación	301-9-6	0,00	5.000,00	5.000,00	4.998,09	4.998,03	4.998,03	0,00	1,97
Capítulo	6	0,00	5.000,00	5.000,00	4.998,09	4.998,03	4.998,03	0,00	1,97
TOTAL		3.225.860,05	0,00	3.225.860,05	2.965.591,80	2.811.827,21	2.656.597,12	155.230,09	414.032,84

ESTADO DE LIQUIDACIÓN DEL PRESUPUESTO

Impreso el 23/03/2023 a las 09:07

OFICINA TRIBUTARIA AYUNTAMIENTO DE

Ejercicio: 2022

II. LIQUIDACIÓN DEL PRESUPUESTO DE INGRESOS

Periodo de listado desde: 01/01/2022 hasta: 31/12/2022

APLICACIÓN PRESUPUESTARIA	DESCRIPCIÓN	PREVISIONES PRESUPUESTARIAS			DERECHOS RECONOCIDOS	DERECHOS ANULADOS	DERECHOS CANCELADOS	DERECHOS RECONOCIDOS NETOS	RECAUDACIÓN NETA	DCHOS. PTES. DE COBRO A 31 DE DICIEMBRE	EXCESO / DEFECTO PREVISIÓN
		INICIALES	MODIF.	DEFINITIVAS							
Capítulo 4	**TRANSFERENCIAS CORRIENTES**										
Capítulo	**4**	**3.225.860,05**	**0,00**	**3.225.860,05**	**2.930.000,00**	**0,00**	**0,00**	**2.930.000,00**	**2.930.000,00**	**0,00**	**-295.860,05**
TOTAL		**3.225.860,05**	**0,00**	**3.225.860,05**	**2.930.000,00**	**0,00**	**0,00**	**2.930.000,00**	**2.930.000,00**	**0,00**	**-295.860,05**

ESTADO DE LIQUIDACIÓN DEL PRESUPUESTO

Impreso el 23/03/2023 a las 09:08

OFICINA TRIBUTARIA AYUNTAMIENTO DE

Ejercicio: 2022

II. LIQUIDACIÓN DEL PRESUPUESTO DE INGRESOS

Periodo de listado desde: 01/01/2022 hasta: 31/12/2022

APLICACIÓN PRESUPUESTARIA	DESCRIPCIÓN	PREVISIONES PRESUPUESTARIAS			DERECHOS RECONOCIDOS	DERECHOS ANULADOS	DERECHOS CANCELADOS	DERECHOS RECONOCIDOS NETOS	RECAUDACIÓN NETA	DCHOS. PTES. DE COBRO A 31 DE DICIEMBRE	EXCESO / DEFECTO PREVISIÓN
		INICIALES	MODIF.	DEFINITIVAS							
Capítulo	**4 TRANSFERENCIAS CORRIENTES**										
2022-3019-40000	TRANSF.CORRIENTE DEL AYUNTAMIENTO	3.225.860,05	0,00	3.225.860,05	2.930.000,00	0,00	0,00	2.930.000,00	2.930.000,00	0,00	-295.860,05
Capítulo	**4**	**3.225.860,05**	**0,00**	**3.225.860,05**	**2.930.000,00**	**0,00**	**0,00**	**2.930.000,00**	**2.930.000,00**	**0,00**	**-295.860,05**
TOTAL		**3.225.860,05**	**0,00**	**3.225.860,05**	**2.930.000,00**	**0,00**	**0,00**	**2.930.000,00**	**2.930.000,00**	**0,00**	**-295.860,05**

Estado de liquidación del presupuesto

Impreso el 23/03/2023 a las 09:09

OFICINA TRIBUTARIA AYUNTAMIENTO DE

Ejercicio 2022

III. Resultado presupuestario

Fecha de referencia: 31/12/2022

Conceptos	***Derechos reconocidos netos***	***Obligaciones reconocidas netas***	***Ajustes***	***Resultado presupuestario***
a) Operaciones corrientes	2.930.000,00	2.806.829,18		123.170,82
b) Operaciones de capital	0,00	4.998,03		-4.998,03
1. Total operaciones no financieras (a+b)	2.930.000,00	2.811.827,21		118.172,79
c) Activos financieros	0,00	0,00		0,00
d) Pasivos financieros	0,00	0,00		0,00
2. Total operaciones financieras (c+d)	0,00	0,00		0,00
I. RESULTADO PRESUPUESTARIO DEL EJERCICIO (I = 1+2)	2.930.000,00	2.811.827,21		118.172,79
AJUSTES:				
3. Créditos gastados financiados con remanente de tesorería para gastos generales			0,00	
4. Desviaciones de financiación negativas del ejercicio			0,00	
5. Desviaciones de financiación positivas del ejercicio			0,00	
II. TOTAL AJUSTES (II = 3+4-5)			0,00	0,00
Resultado presupuestario ajustado (I+II)				118.172,79

Memoria anual

Apartado 1. Organización y actividad

1. Datos de la organización

Apartado 1. Organización y actividad
1. Datos de la organización

Población a 1 de enero	189.891

Otros datos de carácter socioeconómico

Organismo autónomo con personalidad jurídica propia y pública

Normativa de creación de la entidad

Organismo creado por el Pleno del Ayuntamiento de Fuenlabrada en sesión celebrada el 14/12/1995, según art. 85.3.6 Ley 7/1985, Reguladora de las Bases de Régimen Local,(antes de las modificaciones introducidas por la Ley 57/2003, de Medidas para la Modernización del Gobierno Local.

Actividad principal de la entidad, su régimen jurídico, económico-financiero y de contratación

ACTIVIDAD PRINCIPAL: Gestión, liquidación, inspección y recaudación de tributos municipales.
RÉGIMEN JURIDICOS, ECONOMICO-FINANCIERO Y DE CONTRATACIÓN: Normativa básica de régimen local, Ley 7/1985, de 2 de abril, Reguladora de las Normas del Régimen Local y normativa de desarrollo estatal y autonómica que le resulte de aplicación, así como los estatutos del organismo, en cuento al régimen de organización y funcionamiento propio de la entidad.
En materia económica financiera, el RD Legislativo 2/2004, TRLRHL, normativa de desarrollo, así como otra legislación estatal que le resulte de aplicación.
En materia de contratación, Ley 9/2017, de 8 de noviembre, de Contratos del Sector Público.

Consideración fiscal de la entidad

El organismo no tiene operaciones sujetas a IVA; no presenta declaración.

Estructura organizativa básica a nivel político

Pleno municipal formado por 27 concejales con la siguiente distribución: PSOE (16) Ciudadanos (4); PP (3); Unidas Podemos-IU- Ganar Fuenlabrada (1) y VOX (2).
El Consejo Rector formado por 12 vocales: PSOE (6), Ciudadanos (1), PP (1), Unidas Podemos-IU- Ganar Fuenlabrada (1) y VOX (1), CCOO (1) y UGT (1).

Estructura organizativa básica a nivel administrativo

Presidente: Alcalde Presidente.
Vicepresidente: Concejal Delegado de Hacienda
Directora-Gerente

Número medio de empleados durante el ejercicio y a 31 de diciembre

Grupos de personal	Plantilla de personal durante el ejercicio		Plantilla de personal a 31 de diciembre	
	Hombres	Mujeres	Hombres	Mujeres
Directivos	0	1	0	1
Funcionario interino	2	8	2	8
Funcionarios	8	8	8	8
Laboral eventual	1	8	1	8
Laboral fijo	3	5	2	5

Entidades propietarias

NIF/CIF	Nombre	Actividad	% Participación en la entidad contable
P2805800F	AYUNTAMIENTO DE FUENLABRADA	ENTIDAD LOCAL TERRITORIAL	100

Memoria anual

Apartado 1. Organización y actividad

1. Datos de la organización

Entidades del grupo, multigrupo y asociadas

NIF/CIF	Nombre	Actividad	% Participación de la entidad contable
A80159288	Animajoven, S.A.	Desarrollo de activ. y programas de orientación profesional y escolar	0
P7805801C	Centro de Iniciativas para la Formación y el Empleo (C.I.F.E.)	Desarrollo de programas y políticas de empleo y formación	0
A28854289	E.M.T. de Fuenlabrada, S.A.	Gestión del servicio público de transporte de viajeros	0
B82287335	En clave Joven, S.L.U.	Desarrollo de actividades musicales, estudios e investigación	0
A84608462	Instituto Municipal de la Vivienda, S.A.	Desarrollo de la competencia municipal en materia de vivienda	0
Q7855049H	Instituto Municipal de Limpieza	Limpieza de edificios y locales municipales	0
A78089810	Fuenlabrada Medios de Comunicación, S.A. (FUMECO, S.A.)	Gestión del servicio público de información y radiodifusión	0
Q7855028B	Patronato Municipal de Cultura	Promoción y programación de actividades culturales	0
Q2833003C	Patronato Municipal de Deportes	Promoción del deportes y gestión de instalaciones deportivas	0

Información adicional

Observaciones

Apartado 1. Organización y actividad

2. Principales fuentes de ingresos

Aplicación presupuestaria

Capítulo	Descripción	Previsiones iniciales	Previsiones definitivas	% s/Total presupuesto de ingresos	Derechos líquidos	% s/Total Derechos líquidos
4	TRANSFERENCIAS CORRIENTES	3.225.860,05 €	3.225.860,05 €	100,00 %	2.930.000,00 €	100,00 %
Total ingresos		**3.225.860,05 €**	**3.225.860,05 €**		**2.930.000,00 €**	

Información adicional

Sus ingresos proceden básicamente de las transferencias procedentes del Ayuntamiento de Fuenlabrada.

Observaciones

Apartado 2. Gestión indirecta de servicios públicos, convenios y otras formas de colaboración

2.1. Gestión indirecta

Servicio	Empresa	Objeto	Fecha inicio	Fecha fin	Aportaciones no dinerarias	Subvenciones comprometidas	Anticipos reintegrables	Préstamos concedidos
					0,00 €	0,00 €	0,00 €	0,00 €

Bienes de dominio público afectos a la gestión

Servicio	Empresa	Bien	Descripción

2.2. Convenios

Servicio	Empresa	Objeto	Fecha inicio	Fecha fin	Subvenciones comprometidas
					0,00 €

2.3. Actividades conjuntas

Servicio	Empresa	Objeto	Compromisos	Fecha inicio	Fecha fin

2.4. Otras formas de colaboración

Servicio	Empresa	Objeto	Fecha inicio	Fecha fin	Subvenciones comprometidas	Precio acordado
					0,00 €	0,00 €

Información adicional

La entidad no presta servicios mediante la modalidad de gestión indirecta u otras formas de gestión.

Observaciones

Apartado 3. Bases de presentación de las cuentas

1. Imagen fiel
a) Requisitos de la información, principios y criterios contables no aplicados por interferir el objetivo de imagen fiel
No se han producido
b) Principios y criterios contables aplicados e información complementaria necesaria para alcanzar el objetivo de imagen fiel
Se han aplicado los principios contables y presupuestarios establecidos en el RD 2/2004, de 5 de marzo, del T.R. de la Ley Reguladora de las Haciendas Locales, el R.D. 500/90, de 20 de abril y todos los principios contables y normas de reconocimiento y valoración de la Orden HAP/1781/2013, de 20 de septiembre, por la que se aprueba la Instrucción del modelo normal de contabilidad local.

2. Comparación de la información
a) Causas que impiden la comparación de las cuentas anuales con las del ejercicio precedente
No hay incidencias que impidan la comparación.
b) Adaptaciones del ejercicio precedente para facilitar la comparación o, en su caso, de la imposibilidad de adaptación
Las cuentas se presentan comparando la información 2021-2022.

3. Cambios en criterios de contabilización y corrección de errores
No se han producido cambios de criterio en el ejercicio

4. Información sobre cambios en estimaciones contables
No se han producido cambios de criterio en el ejercicio

Información adicional

Observaciones

Apartado 4. Normas de reconocimiento y valoración

1) Inmovilizado material

El inmovilizado material se valora a precio de adquisición.
No se realizan correcciones valorativas ni amortizaciones**.**

2) Patrimonio público del suelo

No se han producido operaciones en el ejercicio

3) Inversiones inmobiliarias

No se han producido operaciones en el ejercicio

4) Inmovilizado intangible

El inmovilizado intangible cumplen con el criterio de identificabilidad y se encuentra valorado al coste de adquisición.
No se realizan correcciones valorativas

5) Arrendamientos

No se han producido operaciones en el ejercicio

6) Permutas

No se han producido operaciones en el ejercicio

7.1) Activos financieros

Los activos financieros: dinero en efectivo, instrumentos de capital o de patrimonio neto de otra entidad, derechos a recibir en efectivo u otro activo financiero de un tercero o de intercambios de activos o pasivos financieros con terceros en condiciones potencialmente favorables, a efectos de su valoración, se clasifican en algunas de las categorías previstas en la ICAL, modelo normal.
Los créditos y partidas a cobrar se han valorado inicialmente por su valor razonable, que salvo evidencia en contrario es el de la transacción, que equivale al valor razonable de la contraprestación entregada más los costes de transacción que les sean directamente atribuibles. No obstante, los créditos y partidas a cobrar con vencimiento a corto plazo que no tengan un tipo de interés contractual, se valoran por su valor nominal. La valoración posterior de estos activos financieros se realiza a coste amortizado. Los intereses devengados se contabilizan como resultados del ejercicio utilizando el método del tipo de interés efectivo. No obstante, las partidas a cobrar que, sin tipo de interés contractual, se hayan valorado inicialmente por su valor nominal, continúan valorándose por dicho importe. Las correspondientes pérdidas por deterioro se dotan en función del riesgo que presenten las posibles insolvencias respecto a su cobro. Las correcciones valorativas por deterioro, así como su reversión, en su caso, posterior, se reconocen como gasto o ingreso en el resultado del ejercicio. La reversión del deterioro tiene como límite el valor en libros del crédito que estaría reconocido en la fecha de reversión si no se hubiese registrado el deterioro de valor.

7.2) Pasivos financieros

Los pasivos financieros de la entidad corresponden a débitos y partidas a pagar por operaciones derivadas de su actividad habitual. Se encuentran valorados a coste amortizado.

8) Coberturas contables

No se han producido operaciones en el ejercicio

9) Existencias

No se han producido operaciones en el ejercicio

10) Activos construidos o adquiridos para otras entidades

No se han producido operaciones en el ejercicio

11) Transacciones en moneda extranjera

No se han producido operaciones en el ejercicio

Memoria anual

Apartado 4. Normas de reconocimiento y valoración

12) Ingresos y gastos

Los ingresos y gastos del ejercicio se han imputado al resultado del mismo, excepto cuando proceda su imputación directa al patrimonio neto. Los ingresos y gastos que tienen reflejo en la ejecución del presupuesto se reconocen cuando se dictan los correspondientes actos que determinan el reconocimiento de los gastos e ingresos presupuestarios. No obstante, al cierre del ejercicio se ha reconocido en la cuenta de resultados económico patrimonial o en el estado de cambios del patrimonio netos los gastos e ingresos devengados hasta la fecha aunque no hayan sido dictados los mencionados actos

13) Provisiones y contingencias

No se han producido operaciones en el ejercicio

14) Transferencias y subvenciones

Las transferencias monetarias se reconocen como ingresos imputables al resultado del ejercicio en que se reconocen. El reconocimiento es simultáneo al registro del ingreso presupuestario.
No se han concedido subvenciones ni realizado transferencias en el ejercicio.

15) Actividades conjuntas

No se han producido operaciones en el ejercicio

16) Activos en estado de venta

No se han producido operaciones en el ejercicio

Información adicional

Observaciones

Apartado 5. Inmovilizado material

1. Modelo del coste

Descripción / Cuentas contables	Saldo inicial	Entradas	Aumentos	Salidas	Disminuciones	Correcciones valorativas netas	Amortizaciones	Saldo final
1. Terrenos 210 (2810) (2910) (2990)	31.874,14 €	0,00 €	-16.887,58 €	0,00 €	0,00 €	14.986,56 €	0,00 €	0,00 €
2. Construcciones 211 (2811) (2911) (2991)	374.533,17 €	0,00 €	0,00 €	0,00 €	0,00 €	0,00 €	37.453,30 €	337.079,87 €
3. Infraestructuras 212 (2812) (2912) (2992)	0,00 €	0,00 €	0,00 €	0,00 €	0,00 €	0,00 €	0,00 €	0,00 €
4. Bienes del patrimonio histórico 213 (2813) (2913) (2993)	0,00 €	0,00 €	0,00 €	0,00 €	0,00 €	0,00 €	0,00 €	0,00 €
5. Otro inmovilizado material 214, 215, 216, 217, 218, 219, (2814), (2815), (2816), (2817), (2818), (2819), (2914), (2915), (2916), (2917), (2918), (2919), (2999)	171.687,23 €	4.998,03 €	16.887,58 €	0,00 €	0,00 €	0,00 €	132.040,58 €	61.532,26 €
6. Inmovilizado material en curso y anticipos 2300, 2310, 232, 233, 234, 235, 237, 238, 2390	0,00 €	0,00 €	0,00 €	0,00 €	0,00 €	0,00 €	0,00 €	0,00 €
Total	**578.094,54 €**	**4.998,03 €**	**0,00 €**	**0,00 €**	**0,00 €**	**14.986,56 €**	**169.493,88 €**	**398.612,13 €**

2. Modelo de la revalorización

Descripción / Cuentas contables	Saldo inicial	Entradas	Aumentos	Salidas	Disminuciones	Correcciones valorativas netas	Amortizaciones	Incrementos por revalorización	Saldo final
	0,00 €	0,00 €	0,00 €	0,00 €	0,00 €	0,00 €	0,00 €	0,00 €	0,00 €
Total	**0,00 €**	**0,00 €**	**0,00 €**	**0,00 €**	**0,00 €**	**0,00 €**	**0,00 €**	**0,00 €**	**0,00 €**

Información adicional

Observaciones

No se han capitalizado gastos financieros en el ejercicio.
No se han recibido bienes en adscripción ni en cesión durante el ejercicio.
No se han entregado bienes en cesión durante el ejercicio.
No se han realizado operaciones de arrendamiento financiero ni otras operaciones de naturaleza similar.
Los bienes existentes están destinados al uso general.
No existen garantías, restricciones de titularidad, litigios ni situaciones análogas.

Memoria anual

Apartado 5. Inmovilizado material
2. Modelo de la revalorización

Observaciones

La Amortización Acumulada asciende a 169.493,88 € de saldo acumulado. La regularización de las amortizaciones acumuladas hasta el ejercicio 2021 tienen un importe de 146.452,68 € (cuentas 2811, 2814, 2815, 2816 y 2017), según el asiento contable nº 535 de fecha 24 de noviembre de 2022 (N.º resolución de 112 de fecha 4 de octubre de 2022). La dotación del ejercicio 2022 por amortización asciende al importe de 23.041,20 €, según informe del titular del órgano contable accidental de fecha 24/02/2023.
Para el cálculo de la amortización de los elementos de transporte se ha utilizado como base amortizable el valor de adquisición de los vehículos, al considerarse que no tienen valor residual, el método de amortización el lineal y los años de vida útil recogido en anexo de la resolución de la IGAE y las bases de ejecución del presupuesto en su artículo 23
ENTRADAS
16/02/2022 Asiento 143 importe 4.998,03 euros y fecha 16/02/2022.

Apartado 6. Patrimonio público del suelo

1. Modelo del coste

Descripción / Cuentas contables	Saldo inicial	Entradas	Aumentos	Salidas	Disminuciones	Correcciones valorativas netas	Amortizaciones	Saldo final
1. Terrenos 240 (2840) (2930)	0,00 €	0,00 €	0,00 €	0,00 €	0,00 €	0.00 €	0.00 €	0,00 €
2. Construcciones 241 (2841) (2931)	0,00 €	0,00 €	0,00 €	0,00 €	0,00 €	0.00 €	0.00 €	0,00 €
3. En construcción y anticipos 243, 244, 248	0,00 €	0,00 €	0,00 €	0,00 €	0,00 €	0.00 €	0.00 €	0,00 €
4. Otro patrimonio público del suelo 249 (2849) (2939)	0,00 €	0,00 €	0,00 €	0,00 €	0,00 €	0.00 €	0.00 €	0,00 €
Total	**0,00 €**	**0,00 €**	**0,00 €**	**0,00 €**	**0,00 €**	**0,00 €**	**0,00 €**	**0,00 €**

2. Modelo de la revalorización

Descripción / Cuentas contables	Saldo inicial	Entradas	Aumentos	Salidas	Disminuciones	Correcciones valorativas netas	Amortizaciones	Incrementos por revalorización	Saldo final
	0,00 €	0,00 €	0,00 €	0,00 €	0,00 €	0.00 €	0.00 €	0,00 €	0,00 €
Total	**0,00 €**	**0,00 €**	**0,00 €**	**0,00 €**	**0,00 €**	**0,00 €**	**0,00 €**	**0,00 €**	**0,00 €**

Información adicional

Observaciones

No hay operaciones

Apartado 7. Inversiones inmobiliarias

1. Modelo del coste

Descripción / Cuentas contables	Saldo inicial	Entradas	Aumentos	Salidas	Disminuciones	Correcciones valorativas netas	Amortizaciones	Saldo final
1. Terrenos 220 (2820) (2920)	0,00 €	0,00 €	0,00 €	0,00 €	0,00 €	0.00 €	0.00 €	0,00 €
2. Construcciones 221 (2821) (2921)	0,00 €	0,00 €	0,00 €	0,00 €	0,00 €	0.00 €	0.00 €	0,00 €
3. Inversiones inmobiliarias en curso y anticipos 2301, 2311, 2391	0,00 €	0,00 €	0,00 €	0,00 €	0,00 €	0.00 €	0.00 €	0,00 €
Total	**0,00 €**	**0,00 €**	**0,00 €**	**0,00 €**	**0,00 €**	**0,00 €**	**0,00 €**	**0,00 €**

2. Modelo de la revalorización

Descripción / Cuentas contables	Saldo inicial	Entradas	Aumentos	Salidas	Disminuciones	Correcciones valorativas netas	Amortizaciones	Incrementos por revalorización	Saldo final
	0,00 €	0,00 €	0,00 €	0,00 €	0,00 €	0.00 €	0.00 €	0,00 €	0,00 €
Total	**0,00 €**	**0,00 €**	**0,00 €**	**0,00 €**	**0,00 €**	**0,00 €**	**0,00 €**	**0,00 €**	**0,00 €**

Información adicional

Observaciones

No hay operaciones

Apartado 8. Inmovilizado intangible

1. Modelo del coste

Descripción / Cuentas contables	Saldo inicial	Entradas	Aumentos	Salidas	Disminuciones	Correcciones valorativas netas	Amortizaciones	Saldo final
1. Inversión en investigación y desarrollo 200, 201 (2800) (2801)	0,00 €	0,00 €	0,00 €	0,00 €	0,00 €	0.00 €	0.00 €	0,00 €
2. Propiedad industrial e intelectual 203 (2803) (2903)	0,00 €	0,00 €	0,00 €	0,00 €	0,00 €	0.00 €	0.00 €	0,00 €
3. Aplicaciones informáticas 206 (2806) (2906)	1.242.886,92 €	0,00 €	0,00 €	0,00 €	0,00 €	0.00 €	1242886.92 €	0,00 €
4. Inversiones sobre activos utilizados en régimen de arrendamiento o cedidos 207 (2807) (2907)	0,00 €	0,00 €	0,00 €	0,00 €	0,00 €	0.00 €	0.00 €	0,00 €
5. Otro inmovilizado intangible 208, 209 (2809) (2909)	85.330,00 €	0,00 €	0,00 €	0,00 €	0,00 €	85330.00 €	0.00 €	0,00 €
Total	**1.328.216,92 €**	**0,00 €**	**0,00 €**	**0,00 €**	**0,00 €**	**85.330,00 €**	**1.242.886,92 €**	**0,00 €**

2. Modelo de la revalorización

Descripción / Cuentas contables	Saldo inicial	Entradas	Aumentos	Salidas	Disminuciones	Correcciones valorativas netas	Amortizaciones	Incrementos por revalorización	Saldo final
	0,00 €	0,00 €	0,00 €	0,00 €	0,00 €	0.00 €	0.00 €	0,00 €	0,00 €
Total	**0,00 €**	**0,00 €**	**0,00 €**	**0,00 €**	**0,00 €**	**0,00 €**	**0,00 €**	**0,00 €**	**0,00 €**

Información adicional

Los activos cumplen con el criterio de identificabilidad y se encuentra valorado al coste de adquisición incrementado en su caso por los desembolsos posteriores.
1.Entradas y salidas derivadas de la ejecución del presupuesto de gastos, ingresos, y las facturas por operaciones pendientes de aplicar a presupuesto a 31-12.2021.
2.- La Amortización Acumulada asciende a 1.242.886,92 € de saldo acumulado. La dotación del ejercicio por amortización 0 € (cuenta 2806), según se detalla en el informe del Titular del Órgano contable accidental de fecha 24/02/2023, siendo el importe de 1.242.886,92 € restante la regularización de las amortizaciones acumuladas hasta el ejercicio 2021, según el asiento contable nº 535 de fecha 24 de noviembre de 2022 (N.º resolución de 112 de fecha 4 de octubre de 2022).

Observaciones

Apartado 9. Arrendamientos financieros y otras operaciones de naturaleza similar

Clase activo	Importe reconocimiento inicial	Valoración	Opción de compra (si/no)	Acuerdos significativos arrendamiento financiero	Naturaleza de los activos que surgen de estos contratos
	0,00 €				
Total	**0,00 €**				

Información adicional

Observaciones
No hay operaciones

Apartado 10. Activos financieros

Información
Los únicos activos financieros de la entidad corresponden a dinero en efectivo y créditos por operaciones derivadas de la actividad habitual, con vencimiento a corto plazo.

Observaciones

Apartado 11.1. Pasivos financieros. Situación y movimientos de las deudas

a) Deudas al coste amortizado

Identificador deuda	T.I.E.	Deuda al 1 enero Coste amortizado Intereses explícitos	Creaciones Efectivo Gastos	Intereses devengados según T.I.E. Explícitos Resto	Intereses cancelados	Diferencias de cambio Del coste amortizado De intereses explícitos	Disminuciones Valor contable Resultado	Deuda al 31 diciembre Coste amortizado Intereses explícitos
	0,00000 %	0,00 € 0,00 €	0,00 € 0,00 €	0,00 € 0,00 €	0,00 €	0,00 € 0,00 €	0,00 € 0,00 €	0,00 € 0,00 €
Total		**0,00 €** **0,00 €**	**0,00 €** **0,00 €**	**0,00 €** **0,00 €**	**0,00 €**	**0,00 €** **0,00 €**	**0,00 €** **0,00 €**	**0,00 €** **0,00 €**

Apartado 11.1. Pasivos financieros. Situación y movimientos de las deudas

b) Deudas al valor razonable

Identificador deuda	Deuda al 1 enero Valor ex-cupón Intereses explícitos	Creaciones Efectivo Gastos	Intereses Devengados	Intereses cancelados	Variación valor razonable	Diferencias de cambio Del valor ex-cupón De intereses explícitos	Disminuciones	Deuda al 31 diciembre Valor ex-cupón Intereses explícitos
	0,00 € 0,00 €	0,00 € 0,00 €	0,00 €	0,00 €	0,00 €	0,00 € 0,00 €	0,00 €	0,00 € 0,00 €
Total	**0,00 €** **0,00 €**	**0,00 €** **0,00 €**	**0,00 €**	**0,00 €**	**0,00 €**	**0,00 €** **0,00 €**	**0,00 €**	**0,00 €** **0,00 €**

Memoria anual

Apartado 11.1. Pasivos financieros. Situación y movimientos de las deudas
c) Resumen por categorías

Apartado 11.1. Pasivos financieros. Situación y movimientos de las deudas
c) Resumen por categorías

CLASES	LARGO PLAZO			CORTO PLAZO			TOTAL
	Obligaciones y otros valores negociables	Deudas con entidades de crédito	Otras deudas	Obligaciones y otros valores negociables	Deudas con entidades de crédito	Otras deudas	
	2022	2022	2022	2022	2022	2022	2022
CATEGORÍAS	2021	2021	2021	2021	2021	2021	2021
Deudas al coste amortizado	0,00 € 0,00 €	0,00 € 0,00 €	0,00 € 0,00 €	0,00 € 0,00 €	0,00 € 0,00 €	0,00 € 0,00 €	0,00 € 0,00 €
Deudas al valor razonable	0,00 € 0,00 €	0,00 € 0,00 €	0,00 € 0,00 €	0,00 € 0,00 €	0,00 € 0,00 €	0,00 € 0,00 €	0,00 € 0,00 €
Total	**0,00 €** **0,00 €**	**0,00 €** **0,00 €**	**0,00 €** **0,00 €**	**0,00 €** **0,00 €**	**0,00 €** **0,00 €**	**0,00 €** **0,00 €**	**0,00 €** **0,00 €**

Apartado 11.2. Pasivos financieros. Líneas de crédito

Identificación	Límite concedido	Dispuesto	Disponible	Comisión s/no dispuesto
	0,00 €	0,00 €	0,00 €	0 %
Total	**0,00 €**	**0,00 €**	**0,00 €**	

Apartado 11. Pasivos financieros

3. Información sobre los riesgos de tipo de cambio y de tipo de interés

a) Riesgo de tipo de cambio

Monedas	Obligaciones y otros valores negociables	Deudas con entidades de crédito	Otras deudas	Total
	0,00 €	0,00 €	0,00 €	0,00 €
Total	**0,00 €**	**0,00 €**	**0,00 €**	**0,00 €**
% DEUDA EN MONEDA DISTINTA DEL EURO SOBRE DEUDA TOTAL				**0,00 %**

b) Riesgo de tipo de interés

	Tipo de interés		
Clases de pasivos financieros	**A tipo de interés fijo**	**A tipo de interés variable**	**Total**
OBLIGACIONES Y OTROS VALORES NEGOCIABLES	0,00 €	0,00 €	0,00 €
DEUDAS CON ENTIDADES DE CRÉDITO	0,00 €	0,00 €	0,00 €
OTRAS DEUDAS	0,00 €	0,00 €	0,00 €
Total importe	**0,00 €**	**0,00 €**	**0,00 €**
% DE PASIVOS FINANCIEROS A TIPO DE INTERÉS FIJO O VARIABLE SOBRE EL TOTAL	**0,00 %**	**0,00 %**	

Memoria anual

Apartado 11.4. Pasivos financieros. Avales y otras garantías concedidas

a) Avales concedidos

Apartado 11.4. Pasivos financieros. Avales y otras garantías concedidas

a) Avales concedidos

Subtotal entidades del grupo, multigrupo y asociadas

Entidad avalada								Avales cancelados en el ejercicio				Provisiones	
Identificación aval	NIF	Denominación	Fecha concesión aval	Fecha vencimiento aval	Finalidad aval	Avales pendientes a 1 de enero	Avales concedidos en el ejercicio	Por ejecución	Por otras causas	Total	Avales pendientes a 31 de diciembre	Ejercicio	Acumulada
						0,00 €	0,00 €	0,00 €	0,00 €	0,00 €	0,00 €	0,00 €	0,00 €
Subtotal						**0,00 €**	**0,00 €**	**0,00 €**	**0,00 €**	**0,00 €**	**0,00 €**	**0,00 €**	**0,00 €**

Subtotal otras entidades

Entidad avalada								Avales cancelados en el ejercicio				Provisiones	
Identificación aval	NIF	Denominación	Fecha concesión aval	Fecha vencimiento aval	Finalidad aval	Avales pendientes a 1 de enero	Avales concedidos en el ejercicio	Por ejecución	Por otras causas	Total	Avales pendientes a 31 de diciembre	Ejercicio	Acumulada
						0,00 €	0,00 €	0,00 €	0,00 €	0,00 €	0,00 €	0,00 €	0,00 €
Subtotal						**0,00 €**	**0,00 €**	**0,00 €**	**0,00 €**	**0,00 €**	**0,00 €**	**0,00 €**	**0,00 €**

Total avales concedidos						**0,00 €**	**0,00 €**	**0,00 €**	**0,00 €**	**0,00 €**	**0,00 €**	**0,00 €**	**0,00 €**

Memoria anual

Apartado 11.4. Pasivos financieros. Avales y otras garantías concedidas
b) Avales ejecutados

Apartado 11.4. Pasivos financieros. Avales y otras garantías concedidas
b) Avales ejecutados

Subtotal entidades del grupo, multigrupo y asociadas

Entidad avalada								
Identificación aval	NIF	Denominación	Fecha concesión aval	Fecha vencimiento aval	Finalidad aval	Avales cancelados en el ejercicio por ejecución	Aplicación presupuestaria	Concepto no presupuestario
						0,00 €		
Subtotal						**0,00 €**		

Subtotal otras entidades

Entidad avalada								
Identificación aval	NIF	Denominación	Fecha concesión aval	Fecha vencimiento aval	Finalidad aval	Avales cancelados en el ejercicio por ejecución	Aplicación presupuestaria	Concepto no presupuestario
						0,00 €		
Subtotal						**0,00 €**		

Total avales ejecutados	**0,00 €**	

Memoria anual

Apartado 11.4. Pasivos financieros. Avales y otras garantías concedidas
c) Avales reintegrados

Apartado 11.4. Pasivos financieros. Avales y otras garantías concedidas
c) Avales reintegrados

Subtotal entidades del grupo, multigrupo y asociadas

Año de ejecución	Importe reintegrado en el ejercicio	Aplicación presupuestaria	Concepto no presupuestario
	0,00 €		
Subtotal	**0,00 €**		

Subtotal otras entidades

Año de ejecución	Importe reintegrado en el ejercicio	Aplicación presupuestaria	Concepto no presupuestario
	0,00 €		
Subtotal	**0,00 €**		

Total avales reintegrados	**0,00 €**		

Apartado 11. Pasivos financieros
5. Otra información

Información adicional
Los únicos pasivos financieros de la entidad corresponden a pasivos financieros valorados a coste amortizado y clasificados en débitos y partidas a pagar por operaciones derivadas de la actividad habitual.

Observaciones

Apartado 12. Coberturas contables

Información

Observaciones
No se han producido operaciones

Apartado 13. Activos construidos o adquiridos para otras entidades y otras existencias

Cuenta	Descripción	Saldo inicial	Entradas	Aumentos	Salidas	Disminuciones	Correcciones valorativas (Deterioro)	Saldo final
30, 35	Mercaderías y productos terminados	0,00 €	0,00 €	0,00 €	0,00 €	0,00 €	0,00 €	0,00 €
31, 32, 33, 34, 36	Aprovisionamientos y otros	0,00 €	0,00 €	0,00 €	0,00 €	0,00 €	0,00 €	0,00 €
37	Activos construídos o adquiridos para otras entidades	0,00 €	0,00 €	0,00 €	0,00 €	0,00 €	0,00 €	0,00 €
Total		**0,00 €**	**0,00 €**	**0,00 €**	**0,00 €**	**0,00 €**	**0,00 €**	**0,00 €**

Partida balance	Importe de las correcciones valorativas	Importe revisión	Importe costes capitalizados	Limitación disponibilidad obras y otras existencias			
				Garantías	Pignoraciones	Fianzas	Otros
	0,00 €	0,00 €	0,00 €	0,00 €	0,00 €	0,00 €	0,00 €
Total	**0,00 €**	**0,00 €**	**0,00 €**	**0,00 €**	**0,00 €**	**0,00 €**	**0,00 €**

Información adicional

Observaciones

No se han producido operaciones

Apartado 14. Moneda extranjera

1. Transacciones liquidadas a lo largo del ejercicio

Partida balance	Elementos del activo o pasivo	Importe total	Diferencias de cambio reconocidas en el resultado del ejercicio
		0,00 €	0,00 €
Total		**0,00 €**	**0,00 €**

2. Transacciones vivas o pendientes de vencimiento a fin de ejercicio

Partida balance	Elementos del activo o pasivo	Importe total	Diferencias de cambio reconocidas en el resultado del ejercicio
		0,00 €	0,00 €
Total		**0,00 €**	**0,00 €**

Información adicional

Observaciones
No se han producido operaciones

Apartado 15. Transferencias, subvenciones y otros ingresos y gastos

1. Transferencias y subvenciones recibidas

Características	Importe recibido Ejercicio 2022	Importe recibido Ejercicios anteriores	Importe reintegrable	Importe no reintegrable	Cantidad imputada a resultados Ejercicio 2022	Cantidad imputada a resultados Ejercicios anteriores
TRANSFERENCIA DEL AYUNTAMIENTO DE FUENLABRADA	2.930.000,00 €	0,00 €	0,00 €	2.930.000,00 €	2.930.000,00 €	0,00 €
Total	**2.930.000,00 €**	**0,00 €**	**0,00 €**	**2.930.000,00 €**	**2.930.000,00 €**	**0,00 €**

Memoria anual

Apartado 15. Transferencias, subvenciones y otros ingresos y gastos
2. Transferencias y subvenciones concedidas

Apartado 15. Transferencias, subvenciones y otros ingresos y gastos
2. Transferencias y subvenciones concedidas

Normativa	Importe obligaciones	NIF del perceptor	Denominación del perceptor	Finalidad	Reintegros
	0,00 €				0,00 €
Total	**0,00 €**				**0,00 €**

Información adicional

Observaciones
No se han producido operaciones

Apartado 16. Provisiones y contingencias

Cuenta	Descripción	Saldo inicial	Aumentos	Disminuciones	Saldo final
14	Provisiones a largo plazo	0,00 €	0,00 €	0,00 €	0,00 €
58	Provisiones a corto plazo	0,00 €	0,00 €	0,00 €	0,00 €
Total		**0,00 €**	**0,00 €**	**0,00 €**	**0,00 €**

Información adicional

Observaciones

No se han registrado operaciones

Apartado 17. Información sobre el medio ambiente

1. Obligaciones reconocidas en el ejercicio con cargo a la Política de Gastos 17 "Medio Ambiente"

Grupo de programas	Descripción	Importe
		0,00 €
Total		**0,00 €**

2. Beneficios fiscales por razones medioambientales en tributos propios

Código económico	Tributo	Importe
		0,00 €
Total		**0,00 €**

Información adicional

Observaciones
No se han registrado obligaciones ni concedidos beneficios fiscales por este motivo

Apartado 18. Activos en estado de venta

Descripción activo	Importe
	0,00 €
Total	**0,00 €**

Información adicional

Observaciones
No se han producido operaciones

Apartado 19. Presentación por actividades de la cuenta del resultado económico patrimonial

GRUPO DE PROGRAMAS	GASTOS	Presupuestario 2022	No pres. 2022	Presupuestario 2021	No pres. 2021
932	Gestión del sistema tributario	2.807.824,62 €	35.325,63 €	2.438.405,60 €	136.308,79 €
Total		**2.807.824,62 €**	**35.325,63 €**	**2.438.405,60 €**	**136.308,79 €**

INGRESOS	Ejercicio 2022	Ejercicio 2021
- Ingresos de gestión ordinaria	2.930.000,00 €	2.602.481,33 €
- Ingresos financieros	0,00 €	0,00 €
- Otros ingresos	0,00 €	1,46 €
Total	**2.930.000,00**	**2.602.482,79 €**

Información adicional

Observaciones

Apartado 20. Operaciones por administración de recursos por cuenta de otros entes públicos

1. Obligaciones derivadas de la gestión

Ente titular		Concepto		Pendiente de pago a 1 de enero	Modificaciones saldo inicial	Recaudación líquida	Reintegros	Total a pagar	Pagos realizados	Pendiente de pago a 31 de diciembre
NIF	Denominación	Código	Descripción							
				0,00 €	**0,00** €	**0,00** €	**0,00** €	**0,00** €	**0,00** €	**0,00** €
				0,00 €	0,00 €	0,00 €	0,00 €	0,00 €	0,00 €	0,00 €
Totales				**0,00** €	**0,00** €	**0,00** €	**0,00** €	**0,00** €	**0,00 €**	**0,00 €**

Apartado 20. Operaciones por administración de recursos por cuenta de otros entes públicos

2. Entes públicos, cuentas corrientes en efectivo

Ente titular		Cargo			Abono			Saldo a 31 de diciembre	
Ente	Denominación	Sal. Ini. Deudor	Pagos	Total Cargo	Sal. Ini acreed.	Cobros	Total abono	Deudor	Acreedor
		0,00 €	0,00 €	0,00 €	0,00 €	0,00 €	0,00 €	0,00 €	0,00 €
Total		**0,00 €**	**0,00 €**	**0,00 €**	**0,00 €**	**0,00 €**	**0,00 €**	**0,00 €**	**0,00 €**

Apartado 20. Operaciones por administración de recursos por cuenta de otros entes públicos

3.a) Desarrollo de la gestión. Resumen

Código	Concepto Descripción	Derechos pendientes de cobro a 1 de enero	Modificaciones saldo inicial	Derechos reconocidos	Derechos anulados	Derechos cancelados	Recaudación neta	Derechos pendientes de cobro a 31 de diciembre
		0,00 €	0,00 €	0,00 €	0,00 €	0,00 €	0,00 €	0,00 €
Total		**0,00 €**	**0,00 €**	**0,00 €**	**0,00 €**	**0,00 €**	**0,00 €**	**0,00 €**

Memoria anual

Apartado 20. Operaciones por administración de recursos por cuenta de otros entes públicos

3.b) Desarrollo de la gestión. Derechos anulados

Apartado 20. Operaciones por administración de recursos por cuenta de otros entes públicos

3.b) Desarrollo de la gestión. Derechos anulados

Concepto	Concepto Descripción	Anulación de liquidaciones	Devolución de ingresos	Total derechos anulados
		0,00 €	0,00 €	0,00 €
Total		**0,00 €**	**0,00 €**	**0,00 €**

Apartado 20. Operaciones por administración de recursos por cuenta de otros entes públicos

3.c) Desarrollo de la gestión. Derechos cancelados

Concepto		Cobros en especie	Insolvencias	Prescripciones	Otras causas	Total derechos cancelados
Código	Descripción					
		0,00 €	0,00 €	0,00 €	0,00 €	0,00 €
Total		**0,00 €**	**0,00 €**	**0,00 €**	**0,00 €**	**0,00 €**

Apartado 20. Operaciones por administración de recursos por cuenta de otros entes públicos

3.d) Desarrollo de la gestión. Devoluciones de ingresos

Código	Concepto Descripción	Pendientes de pago a 1 de enero	Modificaciones saldo inicial y anulaciones	Reconocidas en el ejercicio	Total devoluciones reconocidas	Prescripciones	Pagadas en el ejercicio	Pendientes de pago a 31 de diciembre
		0,00 €	0,00 €	0,00 €	0,00 €	0,00 €	0,00 €	0,00 €
Total		**0,00 €**	**0,00 €**	**0,00 €**	**0,00 €**	**0,00 €**	**0,00 €**	**0,00 €**

Apartado 20. Operaciones por administración de recursos por cuenta de otros entes públicos

4. Otra información

Información adicional

Observaciones
No se administran recursos por cuenta de otros entes públicos

Apartado 21. Operaciones no presupuestarias de tesorería

1. Estado de deudores no presupuestarios

Cuenta	Concepto Código	Descripción	Saldo a 1 de enero	Modificaciones saldo inicial	Cargos realizados en el ejercicio	Total deudores	Abonos realizados en el ejercicio	Deudores pendientes de cobro a 31 de diciembre
449			**2.033,36 €**	**0,00 €**	**5.980,00** €	**8.013,36 €**	**5.446,70 €**	**2.566,66 €**
	10070	ANTICIPO P.EXTRA-APLIC.DEFINITIVA	0,00 **€**	0,00 **€**	2.780,00 €	2.780,00 **€**	2.780,00 **€**	0,00 **€**
	10150	ANTICIPO NOMINA CTE	0,00 **€**	0,00 **€**	0,00 €	0,00 **€**	0,00 **€**	0,00 **€**
	10501	PRÉSTAMOS FONDO ACCIÓN SOCIAL	2.033,36 **€**	0,00 **€**	3.200,00 €	5.233,36 **€**	2.666,70 **€**	2.566,66 **€**
Total			**2.033,36 €**	**0,00 €**	**5.980,00 €**	**8.013,36 €**	**5.446,70 €**	**2.566,66 €**

Apartado 21. Operaciones no presupuestarias de tesorería

2. Estado de acreedores no presupuestarios

Cuenta	Concepto Código	Descripción	Saldo a 1 de enero	Modificaciones saldo inicial	Abonos realizados en el ejercicio	Total acreedores	Cargos realizados en el ejercicio	Acreedores pendientes de pago a 31 de diciembre
4190			**893,50 €**	**0,00 €**	**8.552,00 €**	**9.445,50 €**	**6.588,00 €**	**2.857,50 €**
	20054	RETENCIÓN UTILIZACIÓN GARAJE	570,00 €	0,00 €	1.926,00 €	2.496,00 €	0,00 €	2.496,00 €
	20057	OTROS ACREEDORESNO PRESUPUESTARIOS	20,00 €	0,00 €	0,00 €	20,00 €	0,00 €	20,00 €
	20070	CUOTAS CENTRALES SINDICALES	256,50 €	0,00 €	3.206,00 €	3.462,50 €	3.182,50 €	280,00 €
	20071	CUOTA CENTRAL SINDICAL CC.OO	14,00 €	0,00 €	333,50 €	347,50 €	318,50 €	29,00 €
	20073	CUOTAS SINDICALES CSI-CSIF	0,00 €	0,00 €	31,50 €	31,50 €	21,00 €	10,50 €
	20074	CUOTAS C. SINDICALES PTAF	33,00 €	0,00 €	275,00 €	308,00 €	286,00 €	22,00 €
	20190	ANTICIPO PAGA EXTRA	0,00 €	0,00 €	2.780,00 €	2.780,00 €	2.780,00 €	0,00 €
4191			**0,00 €**	**0,00 €**	**2.666,70 €**	**2.666,70 €**	**2.666,70 €**	**0,00 €**
	20501	FONDO DE ACCION SOCIAL ACREEDOR	0,00 €	0,00 €	2.666,70 €	2.666,70 €	2.666,70 €	0,00 €
4751			**89.384,45 €**	**0,00 €**	**328.961,69 €**	**418.346,14 €**	**318.010,40 €**	**100.335,74 €**
	20001	I.R.P.F. RENTENCIÓN TRABAJO PERSONAL	89.384,45 €	0,00 €	328.961,69 €	418.346,14 €	318.010,40 €	100.335,74 €
4760			**15.079,47 €**	**0,00 €**	**92.206,78 €**	**107.286,25 €**	**91.437,74 €**	**15.848,51 €**
	20030	CUOTA DEL TRABAJADOR A LA SEGURIDAD SOCIAL	15.079,47 €	0,00 €	92.206,78 €	107.286,25 €	91.437,74 €	15.848,51 €
Total			**105.357,42 €**	**0,00 €**	**432.387,17 €**	**537.744,59 €**	**418.702,84 €**	**119.041,75 €**

Apartado 21. Operaciones no presupuestarias de tesorería.

3.a) Estado de partidas pendientes de aplicación. Cobros pendientes de aplicación

Cuenta	Concepto Código	Descripción	Cobros pendientes de aplicación a 1 enero	Modificaciones saldo inicial	Cobros realizados en el ejercicio	Total cobros pendientes aplicación	Cobros aplicados en el ejercicio	Cobros pendientes aplicación a 31 diciembre
			0,00 €	**0,00 €**	**0,00 €**	**0,00 €**	**0,00 €**	**0,00 €**
			0,00 €	0,00 €	0,00 €	0,00 €	0,00 €	0,00 €
Total			**0,00 €**	**0,00 €**	**0,00 €**	**0,00 €**	**0,00 €**	**0,00 €**

Apartado 21. Operaciones no presupuestarias de tesorería

3.b) Estado de partidas pendientes de aplicación. Pagos pendientes de aplicación

Cuenta	Concepto Código	Descripción	Pagos pendientes de aplicación a 1 enero	Modificaciones saldo inicial	Pagos realizados en el ejercicio	Total pagos pendientes aplicación	Pagos aplicados en el ejercicio	Pagos pendientes aplicación a 31 de diciembre
5581			**0,00 €**	**0,00 €**	**1.236,41 €**	**1.236,41 €**	**1.236,41 €**	**0,00 €**
	5581	Provisiones de fondos para anticipos de caja fija pendientes de justificación	0,00 €	0,00 €	1.236,41 €	1.236,41 €	1.236,41 €	0,00 €
5585			**0,00 €**	**0,00 €**	**1.236,41 €**	**1.236,41 €**	**1.236,41 €**	**0,00 €**
	5585	Libramientos para la reposición de anticipos de caja fija pendientes de pago	0,00 €	0,00 €	1.236,41 €	1.236,41 €	1.236,41 €	0,00 €
Total			**0,00 €**	**0,00 €**	**2.472,82 €**	**2.472,82 €**	**2.472,82 €**	**0,00 €**

Apartado 21. Operaciones no presupuestarias de tesorería

4. Otra información

Información adicional

Observaciones

Apartado 22. Contratación administrativa. Procedimientos de adjudicación

Tipo de contrato	Procedimiento abierto			Procedimiento restringido			Procedimiento negociado			Diálogo competitivo	Adjudicación directa	Total
	Multiplic. criterio	Único criterio	Total	Multiplic. criterio	Único criterio	Total	Con publicidad	Sin publicidad	Total			
Obras	0,00 €	0,00 €	0,00 €	0,00 €	0,00 €	0,00 €	0,00 €	0,00 €	0,00 €	0,00 €	0,00 €	0,00 €
Suministro	2.300,00 €	0,00 €	2.300,00 €	0,00 €	0,00 €	0,00 €	0,00 €	0,00 €	0,00 €	0,00 €	6.195,99 €	8.495,99 €
Patrimoniales	0,00 €	0,00 €	0,00 €	0,00 €	0,00 €	0,00 €	0,00 €	0,00 €	0,00 €	0,00 €	0,00 €	0,00 €
Gestión de servicios públicos	0,00 €	0,00 €	0,00 €	0,00 €	0,00 €	0,00 €	0,00 €	0,00 €	0,00 €	0,00 €	0,00 €	0,00 €
Servicios	77.885,54 €	1.069,63 €	78.955,17 €	0,00 €	0,00 €	0,00 €	0,00 €	236.238,87 €	236.238,87 €	0,00 €	9.559,00 €	324.753,04 €
Concesión de obra pública	0,00 €	0,00 €	0,00 €	0,00 €	0,00 €	0,00 €	0,00 €	0,00 €	0,00 €	0,00 €	0,00 €	0,00 €
Colaboración entre sector público y sector privado	0,00 €	0,00 €	0,00 €	0,00 €	0,00 €	0,00 €	0,00 €	0,00 €	0,00 €	0,00 €	0,00 €	0,00 €
Carácter administrativo especial	0,00 €	0,00 €	0,00 €	0,00 €	0,00 €	0,00 €	0,00 €	0,00 €	0,00 €	0,00 €	0,00 €	0,00 €
Otros	0,00 €	0,00 €	0,00 €	0,00 €	0,00 €	0,00 €	0,00 €	0,00 €	0,00 €	0,00 €	0,00 €	0,00 €
Total	**80.185,54 €**	**1.069,63 €**	**81.255,17 €**	**0,00 €**	**0,00€**	**0,00 €**	**0,00 €**	**236.238,87 €**	**236.238,87 €**	**0,00 €**	**15.754,99 €**	**333.249,03 €**

Información adicional

Observaciones

Agrupación en la tabla de los distintos procedimientos de adjudicación:

- Procedimiento abierto – Multiplicidad de criterios: Abierto criterios múltiples, Abierto simplificado (solo Contrato no menor, sujeto a la Ley 9/2017 (LCSP)), Abierto simplificado sumario (solo Contrato no menor, sujeto a la Ley 9/2017 (LCSP))
- Procedimiento abierto – Único criterio: Abierto criterio precio (solo Contrato no menor, sujeto al Real Decreto Legislativo 3/2011 (TRLCSP)), Abierto único criterio (solo Contrato no menor, sujeto a la Ley 9/2017 (LCSP))
- Procedimiento restringido – Multiplicidad de criterios: Restringido criterios múltiples
- Procedimiento restringido – Único criterio: Restringido criterio precio (solo Contrato no menor, sujeto al Real Decreto Legislativo 3/2011 (TRLCSP)), Restringido único criterio (solo Contrato no menor, sujeto a la Ley 9/2017 (LCSP))
- Procedimiento negociado – Con publicidad: Negociado con publicidad (solo Contrato no menor, sujeto al Real Decreto Legislativo 3/2011 (TRLCSP)), Licitación con negociación (solo Contrato no menor, sujeto a la Ley 9/2017 (LCSP))
- Procedimiento negociado – Sin publicidad: Negociado sin publicidad
- Diálogo competitivo: Diálogo competitivo
- Adjudicación directa: Adjudicación directa, Adjudicación directa sin publicidad

Procedimientos de la LCSP 2017 que no están incluidos en la tabla: Concurso de proyectos (solo Contrato no menor, sujeto a la Ley 9/2017 (LCSP)), Asociación para la innovación (solo Contrato no menor, sujeto a la Ley 9/2017 (LCSP)), Otros.

Apartado 23. Estado de valores recibidos en depósito

Concepto	Descripción	Saldo a 1 de enero	Modificaciones saldo inicial	Depósitos recibidos en ejercicio	Total depósitos recibidos	Depósitos cancelados	Depósitos pdtes. de devolución a 31 de diciembre
70300	OTROS VALORES	1.417.988,54 €	0,00 €	24.920,00 €	1.442.908,54 €	72.158,16 €	1.370.750,38 €
Total		**1.417.988,54 €**	**0,00 €**	**24.920,00 €**	**1.442.908,54 €**	**72.158,16 €**	**1.370.750,38 €**

Información adicional

Observaciones

Apartado 24.1. Información presupuestaria. Ejercicio corriente

1.a) Presupuesto de gastos. Modificaciones de crédito

Aplicación presupuestaria	Descripción	Créditos extraordinarios	Suplementos de crédito	Ampliaciones de crédito	Transferencias de crédito		Incorporaciones de remanentes de crédito	Créditos generados por ingresos	Bajas por anulación	Ajustes por prórroga	Total modificaciones
					Positivas	Negativas					
2022-3019-932-15000	PRODUCTIVIDAD	0,00 €	0,00 €	0,00 €	10.228,45 €	0,00 €	0,00 €	0,00 €	0,00 €	0,00 €	10.228,45 €
2022-3019-932-16000	SEGURIDAD SOCIAL	0,00 €	0,00 €	0,00 €	0,00 €	10.228,45 €	0,00 €	0,00 €	0,00 €	0,00 €	-10.228,45 €
2022-3019-932-22002	MATERIAL INFORMATICO NO INVENTARIABLE	0,00 €	0,00 €	0,00 €	0,00 €	5.000,00 €	0,00 €	0,00 €	0,00 €	0,00 €	-5.000,00 €
2022-3019-932-62500	INV.EN MOBILIARIO	0,00 €	0,00 €	0,00 €	5.000,00 €	0,00 €	0,00 €	0,00 €	0,00 €	0,00 €	5.000,00 €
Total		**0,00 €**	**0,00 €**	**0,00 €**	**15.228,45 €**	**15.228,45 €**	**0,00 €**	**0,00 €**	**0,00 €**	**0,00 €**	**0,00 €**

Apartado 24.1. Información presupuestaria. Ejercicio corriente
1.b) Presupuesto de gastos. Remanentes de crédito

Aplicación presupuestaria	Descripción	Remanentes comprometidos			Remanentes no comprometidos		
		Incorporables	No incorporables	Total	Incorporables	No incorporables	Total
2022-3019-932-10100	R.BCAS PERSONAL DIRECTIVO	0,00 €	0,00 €	0,00 €	0,00 €	-3.178,96 €	-3.178,96 €
2022-3019-932-12000	R. BCAS PERSONAL FUNCIONARIO GRUPO A1	0,00 €	0,00 €	0,00 €	0,00 €	-31.870,30 €	-31.870,30 €
2022-3019-932-12001	R. BCAS PERSONAL FUNCIONARIO GRUPO A2	0,00 €	0,00 €	0,00 €	0,00 €	10.199,50 €	10.199,50 €
2022-3019-932-12003	R. BCAS PERSONAL FUNCIONARIO GRUPO C1	0,00 €	0,00 €	0,00 €	0,00 €	-41.436,12 €	-41.436,12 €
2022-3019-932-12004	R. BCAS PERSONAL FUNCIONARIO GRUPO C2	0,00 €	0,00 €	0,00 €	0,00 €	-3.149,89 €	-3.149,89 €
2022-3019-932-12005	R. BCAS PERSONAL FUNCIONARIO GRUPO E	0,00 €	0,00 €	0,00 €	0,00 €	-8.496,56 €	-8.496,56 €
2022-3019-932-12006	R. BCAS PERSONAL FUNCIONARIO TRIENIOS	0,00 €	0,00 €	0,00 €	0,00 €	8.814,24 €	8.814,24 €
2022-3019-932-12100	RETRIB. COMPLEMENT. FUNCIONARIOS	0,00 €	0,00 €	0,00 €	0,00 €	28.064,61 €	28.064,61 €
2022-3019-932-12101	COMPLEMENTO ESPECIFICO PERSONAL FUNCIONARIO	0,00 €	0,00 €	0,00 €	0,00 €	58.199,06 €	58.199,06 €
2022-3019-932-12103	OTROS COMPLEMENTOS PERSONAL FUNCIONARIO	0,00 €	0,00 €	0,00 €	0,00 €	2.081,16 €	2.081,16 €
2022-3019-932-13000	RETRIB. BASICAS LABORAL FIJO	0,00 €	0,00 €	0,00 €	0,00 €	26.044,10 €	26.044,10 €
2022-3019-932-13001	HORAS EXTRAORDINARIAS FIJOS	0,00 €	0,00 €	0,00 €	0,00 €	10.218,66 €	10.218,66 €
2022-3019-932-13002	OTRAS REMUNERACIONES	0,00 €	0,00 €	0,00 €	0,00 €	25.134,66 €	25.134,66 €
2022-3019-932-13100	RETRIBUCIONES BASICAS LABORAL TEMPORAL	0,00 €	0,00 €	0,00 €	0,00 €	89.789,22 €	89.789,22 €
2022-3019-932-13101	HORAS EXTRAORDINARIAS PERSONAL LABORAL TEMPORAL	0,00 €	0,00 €	0,00 €	0,00 €	-820,50 €	-820,50 €
2022-3019-932-14300	APORTAC. SEG. SOCIAL BAJAS I.T.	0,00 €	0,00 €	0,00 €	0,00 €	-10.341,98 €	-10.341,98 €
2022-3019-932-15000	PRODUCTIVIDAD	0,00 €	0,00 €	0,00 €	0,00 €	5.131,76 €	5.131,76 €
2022-3019-932-15100	GRATIFICACIONES	0,00 €	0,00 €	0,00 €	0,00 €	13.023,49 €	13.023,49 €
2022-3019-932-16000	SEGURIDAD SOCIAL	0,00 €	0,00 €	0,00 €	0,00 €	-11.221,98 €	-11.221,98 €
2022-3019-932-16204	ACCIÓN SOCIAL	0,00 €	0,00 €	0,00 €	0,00 €	-13.251,00 €	-13.251,00 €
2022-3019-932-16205	SEGURO DE VIDA	0,00 €	0,00 €	0,00 €	0,00 €	0,00 €	0,00 €
2022-3019-932-16208	PREMIO EXTRAORDINARIO 20-30 AÑOS	0,00 €	0,00 €	0,00 €	0,00 €	5.067,55 €	5.067,55 €
2022-3019-932-16209	Otros gastos sociales	0,00 €	0,00 €	0,00 €	0,00 €	-5.116,54 €	-5.116,54 €

Memoria anual

Apartado 24.1. Información presupuestaria. Ejercicio corriente

1.b) Presupuesto de gastos. Remanentes de crédito

Aplicación presupuestaria	Descripción	Remanentes comprometidos			Remanentes no comprometidos		
		Incorporables	No incorporables	Total	Incorporables	No incorporables	Total
2022-3019-932-22000	ORDINARIO NO INVENTARIABLE	746,57 €	0,00 €	746,57 €	0,00 €	665,74 €	665,74 €
2022-3019-932-22001	PRENSA, REVISTAS, LIBROS Y OTRAS PUBLICAC.	0,00 €	0,00 €	0,00 €	0,00 €	180,00 €	180,00 €
2022-3019-932-22002	MATERIAL INFORMATICO NO INVENTARIABLE	0,00 €	0,00 €	0,00 €	0,00 €	22.000,00 €	22.000,00 €
2022-3019-932-22200	SERVICIOS DE TELECOMUNICACIONES	973,34 €	0,00 €	973,34 €	0,00 €	2.347,18 €	2.347,18 €
2022-3019-932-22201	SERVICIOS POSTALES	101.927,42 €	0,00 €	101.927,42 €	0,00 €	170,75 €	170,75 €
2022-3019-932-22203	COMUNICACIÓNES TELEMÁTICAS	9.577,96 €	0,00 €	9.577,96 €	0,00 €	107,75 €	107,75 €
2022-3019-932-22601	ATENCIONES PROTOC. Y REPRESENTATIVAS	0,00 €	0,00 €	0,00 €	0,00 €	1.000,00 €	1.000,00 €
2022-3019-932-22602	PUBLICIDAD Y PROPAGANDA	0,00 €	0,00 €	0,00 €	0,00 €	1.790,00 €	1.790,00 €
2022-3019-932-22603	PUBLICACIÓN EN DIARIOS OFICIALES	0,00 €	0,00 €	0,00 €	0,00 €	8.332,78 €	8.332,78 €
2022-3019-932-22604	INFORMACIÓN REGISTRAL Y COSTAS	136,13 €	0,00 €	136,13 €	0,00 €	11.522,89 €	11.522,89 €
2022-3019-932-22699	OTROS GASTOS DIVERSOS	0,00 €	0,00 €	0,00 €	0,00 €	10.000,00 €	10.000,00 €
2022-3019-932-22706	ESTUDIOS Y TRABAJOS TÉCNICOS. VALOR. INM.	0,00 €	0,00 €	0,00 €	0,00 €	29.230,94 €	29.230,94 €
2022-3019-932-22708	SERVICIOS ENTIDAD DE RECAUDACIÓN	39.359,96 €	0,00 €	39.359,96 €	0,00 €	18.634,14 €	18.634,14 €
2022-3019-932-22725	EMPRESAS DEL EXTERIOR.PREVENCIÓN Y SALUD LABORAL	211,52 €	0,00 €	211,52 €	0,00 €	1.459,89 €	1.459,89 €
2022-3019-932-22732	TRAB.EMPRESAS EXTERIOR FORMACIÓN	0,00 €	0,00 €	0,00 €	0,00 €	1.500,00 €	1.500,00 €
2022-3019-932-22799	OTROS TRABAJOS CON EMPRESAS DEL EXTERIOR	831,63 €	0,00 €	831,63 €	0,00 €	-5.660,42 €	-5.660,42 €
2022-3019-932-23010	DIETAS DEL PERSONAL DIRECTIVO	0,00 €	0,00 €	0,00 €	0,00 €	200,00 €	200,00 €
2022-3019-932-23020	DIETAS DEL PERSONAL NO DIRECTIVO	0,00 €	0,00 €	0,00 €	0,00 €	500,00 €	500,00 €
2022-3019-932-23110	LOCOMOCIÓN DEL PERSONAL DIRECTIVO	0,00 €	0,00 €	0,00 €	0,00 €	100,00 €	100,00 €
2022-3019-932-23120	LOCOMOCIÓN DEL PESONAL NO DIRECTIVO	0,00 €	0,00 €	0,00 €	0,00 €	500,00 €	500,00 €
2022-3019-932-34900	OTROS GASTOS FINANCIEROS DEPÓSITOS FIANZAS Y OTROS	0,00 €	0,00 €	0,00 €	0,00 €	2.800,52 €	2.800,52 €
2022-3019-932-62500	INV.EN MOBILIARIO	0,06 €	0,00 €	0,06 €	1,91 €	0,00 €	1,91 €
Total		**153.764,59 €**	**0,00 €**	**153.764,59 €**	**1,91 €**	**260.266,34 €**	**260.268,25 €**

Apartado 24.1. Información presupuestaria. Ejercicio corriente

2.a.1) Presupuesto de ingresos. Proceso de gestión. Derechos anulados

Aplicación presupuestaria	Descripción	Anulación de liquidaciones	Aplazamiento y fraccionamiento	Devolución de ingresos	Total derechos anulados
2022 - 3019 - 39190	OTRAS MULTAS Y SANCIONES	0,00 €	0,00 €	0,00 €	0,00 €
2022 - 3019 - 40000	TRANSF.CORRIENTE DEL AYUNTAMIENTO	0,00 €	0,00 €	0,00 €	0,00 €
2022 - 3019 - 42190	SUBV.POR BONIFICACIÓN PRECIO COMBUSTIBLE	0,00 €	0,00 €	0,00 €	0,00 €
Total		**0,00 €**	**0,00 €**	**0,00 €**	**0,00 €**

Apartado 24.1. Información presupuestaria. Ejercicio corriente

2.a.2) Presupuesto de ingresos. Proceso de gestión. Derechos cancelados

Aplicación presupuestaria	Descripción	Cobros en especie	Insolvencias	Otras causas	Total derechos cancelados
2022 - 3019 - 39190	OTRAS MULTAS Y SANCIONES	0,00 €	0,00 €	0,00 €	0,00 €
2022 - 3019 - 40000	TRANSF.CORRIENTE DEL AYUNTAMIENTO	0,00 €	0,00 €	0,00 €	0,00 €
2022 - 3019 - 42190	SUBV.POR BONIFICACIÓN PRECIO COMBUSTIBLE	0,00 €	0,00 €	0,00 €	0,00 €
Total		**0,00 €**	**0,00 €**	**0,00 €**	**0,00 €**

Apartado 24.1. Información presupuestaria. Ejercicio corriente
2.a.3) Presupuesto de ingresos. Proceso de gestión. Recaudación neta

Aplicación presupuestaria	Descripción	Recaudación total	Devoluciones de ingreso	Recaudación neta
2022 - 3019 - 39190	OTRAS MULTAS Y SANCIONES	0,00 €	0,00 €	0,00 €
2022 - 3019 - 40000	TRANSF.CORRIENTE DEL AYUNTAMIENTO	2.930.000,00 €	0,00 €	2.930.000,00 €
2022 - 3019 - 42190	SUBV.POR BONIFICACIÓN PRECIO COMBUSTIBLE	0,00 €	0,00 €	0,00 €
Total		**2.930.000,00 €**	**0,00 €**	**2.930.000,00 €**

Apartado 24.1. Información presupuestaria. Ejercicio corriente
2.b) Presupuesto de ingresos. Devoluciones de ingresos

Aplicación presupuestaria	Descripción	Pendientes de pago a 1 de enero	Modificaciones saldo inicial y anulaciones	Reconocidas en el ejercicio	Total devoluciones reconocidas	Prescripciones	Pagadas en el ejercicio	Pendientes de pago a 31 de diciembre
2022 - 3019 - 39190	OTRAS MULTAS Y SANCIONES	0,00 €	0,00 €	0,00 €	0,00 €	0,00 €	0,00 €	0,00 €
2022 - 3019 - 40000	TRANSF.CORRIENTE DEL AYUNTAMIENTO	0,00 €	0,00 €	0,00 €	0,00 €	0,00 €	0,00 €	0,00 €
2022 - 3019 - 42190	SUBV.POR BONIFICACIÓN PRECIO COMBUSTIBLE	0,00 €	0,00 €	0,00 €	0,00 €	0,00 €	0,00 €	0,00 €
Total		**0,00 €**	**0,00 €**	**0,00 €**	**0,00 €**	**0,00 €**	**0,00 €**	**0,00 €**

Apartado 24.1. Información presupuestaria. Ejercicio corriente
2.c) Presupuesto de ingresos. Compromisos de ingreso

Aplicación presupuestaria	Descripción	Compromisos concertados			Compromisos realizados	Compromisos pendientes de realizar a 31 de diciembre
		Incorporados de presupuestos cerrados	En el ejercicio	Total		
2022 - 3019 - 39190	OTRAS MULTAS Y SANCIONES	0,00 €	0,00 €	0,00 €	0,00 €	0,00 €
2022 - 3019 - 40000	TRANSF.CORRIENTE DEL AYUNTAMIENTO	0,00 €	0,00 €	0,00 €	0,00 €	0,00 €
Total		**0,00 €**	**0,00 €**	**0,00 €**	**0,00 €**	**0,00 €**

Apartado 24.2. Información presupuestaria. Ejercicios cerrados

1. Presupuesto de gastos. Obligaciones de presupuestos cerrados

Aplicación presupuestaria	Descripción	Obligaciones pendientes de pago a 1 de enero	Modificaciones saldo inicial y anulaciones	Total obligaciones	Prescripciones	Pagos realizados	Obligaciones pendientes de pago a 31 de diciembre
2021-3019-932-16000	SEGURIDAD SOCIAL	69.339,64 €	-1.153,25 €	68.186,39 €	0,00 €	68.186,39 €	0,00 €
2021-3019-932-22000	ORDINARIO NO INVENTARIABLE	1.313,94 €	0,00 €	1.313,94 €	0,00 €	1.313,94 €	0,00 €
2021-3019-932-22799	OTROS TRABAJOS CON EMPRESAS DEL EXTERIOR	673,56 €	0,00 €	673,56 €	0,00 €	673,56 €	0,00 €
Total		**71.327,14 €**	**-1.153,25 €**	**70.173,89 €**	**0,00 €**	**70.173,89 €**	**0,00 €**

Memoria anual

Apartado 24.2. Información presupuestaria. Ejercicios cerrados

2.a) Presupuesto de ingresos, derechos a cobrar de presupuestos cerrados. Derechos pendientes de cobro totales

Apartado 24.2. Información presupuestaria. Ejercicios cerrados

2.a) Presupuesto de ingresos, derechos a cobrar de presupuestos cerrados. Derechos pendientes de cobro totales

Aplicación presupuestaria	Descripción	Derechos pendientes de cobro a 1 de enero	Modificaciones saldo inicial	Derechos anulados	Derechos cancelados	Recaudación	Derechos pendientes de cobro a 31 de diciembre
		0,00 €	0,00 €	0,00 €	0,00 €	0,00 €	0,00 €
Total		**0,00 €**	**0,00 €**	**0,00 €**	**0,00 €**	**0,00 €**	**0,00 €**

Apartado 24.2. Información presupuestaria. Ejercicios cerrados

2.b) Presupuesto de ingresos, derechos a cobrar de presupuestos cerrados. Derechos anulados

Aplicación presupuestaria	Descripción	Anulación de liquidaciones	Aplazamiento y fraccionamiento	Total derechos anulados
		0,00 €	0,00 €	0,00 €
Total		**0,00 €**	**0,00 €**	**0,00 €**

Memoria anual

Apartado 24.2. Información presupuestaria. Ejercicios cerrados

2.c) Presupuesto de ingresos, derechos a cobrar de presupuestos cerrados. Derechos cancelados

Apartado 24.2. Información presupuestaria. Ejercicios cerrados

2.c) Presupuesto de ingresos, derechos a cobrar de presupuestos cerrados. Derechos cancelados

Aplicación presupuestaria	Descripción	Cobros en especie	Insolvencias	Prescripciones	Otras causas	Total derechos cancelados
		0.00 €	0.00 €	0,00 €	0,00 €	0,00 €
Total		**0,00 €**	**0,00 €**	**0,00 €**	**0,00 €**	**0,00 €**

Apartado 24.2. Información presupuestaria. Ejercicios cerrados

3. Variación de resultados presupuestarios de ejercicios anteriores

	Total variación derechos	Total variación obligaciones	Variación de resultados presupuestarios de ejercicios anteriores
a) Operaciones corrientes	0,00 €	-1.153,25 €	1.153,25 €
b) Operaciones de capital	0.00 €	0.00 €	0.00 €
1. Total variación operaciones no financieras (a+b)	0,00 €	-1.153,25 €	1.153,25 €
c) Activos financieros	0,00 €	0,00 €	0,00 €
d) Pasivos financieros	0,00 €	0,00 €	0,00 €
2. Total variación operaciones financieras (c+d)	0,00 €	0,00 €	0,00 €
Total (1+2)	0,00 €	-1.153,25 €	1.153,25 €

Apartado 24.3. Información presupuestaria. Ejercicios posteriores

1. Compromisos de gasto con cargo a presupuestos de ejercicios posteriores

Aplicación presupuestaria	Descripción	Compromisos de gasto adquiridos con cargo al presupuesto del ejercicio				
		2023.00	2024.00	2025.00	2026.00	Años sucesivos
3019-932-22201	Postales	20.000,00 €	0,00 €	0,00 €	0,00 €	0,00 €
Total		**20.000,00 €**	**0,00 €**	**0,00 €**	**0,00 €**	**0,00 €**

Apartado 24.4. Información presupuestaria. Ejecución de proyectos de gasto

1. Resumen de ejecución

Proyecto	Denominación	Año de inicio	Duración	Gasto previsto	Gasto comprometido	Obligaciones reconocidas			Gasto pendiente de realizar	Financiación afectada
						A 1 de Enero	En el ejercicio	Total		
		2022	0	0,00 €	0,00 €	0,00 €	0,00 €	0,00 €	0,00 €	0,00 €
Total				**0,00 €**	**0,00 €**	**0,00 €**	**0,00 €**	**0,00 €**	**0,00 €**	**0,00 €**

Apartado 24.4. Información presupuestaria. Ejecución de proyectos de gasto

2. Anualidades pendientes

Proyecto	Denominación	Compromisos de gasto adquiridos con cargo al presupuesto del ejercicio			
		2023.00	2024.00	2025.00	Años sucesivos
		0,00 €	0,00 €	0,00 €	0,00 €
Total		**0,00 €**	**0,00 €**	**0,00 €**	**0,00 €**

Apartado 24. Información presupuestaria. Gastos con financiación afectada

5. Desviaciones de financiación por agente financiador

Código de gasto	Descripción	Agente financiador		Coef. financ.	Desviaciones del ejercicio		Desviaciones acumuladas	
		Tercero	Aplicación presupuestaria		Positivas	Negativas	Positivas	Negativas
				0,00000	0,00 €	0,00 €	0,00 €	0,00 €
Total					**0,00 €**	**0,00 €**	**0,00 €**	**0,00 €**

Apartado 24. Información presupuestaria
6. Estado del remanente de tesorería

Número de cuentas	Componentes	Importes año		Importes año anterior	
57,556	1. (+) Fondos líquidos	0,00 €	459.299,01 €	0,00 €	242.918,99 €
	2. (+) Derechos pendientes de cobro	0,00 €	2.566,66 €	0,00 €	2.033,36 €
430	- (+) del prespuesto corriente	0,00 €	0,00 €	0,00 €	0,00 €
431	- (+) de presupuesto cerrados	0,00 €	0,00 €	0,00 €	0,00 €
257,258,270,275,440,442,449,456,470,471, 472,537,538,550,565,566	- (+) de operaciones no presupuestarias	2.566,66 €	0,00 €	2.033,36 €	0,00 €
	3. (-) Obligaciones pendientes de pago	0,00 €	274.271,84 €	0,00 €	176.684,56 €
400	- (+) del presupuesto corriente	155.230,09 €	0,00 €	71.327,14 €	0,00 €
401	- (+) de presupuestos cerrados	0,00 €	0,00 €	0,00 €	0,00 €
165,166,180,185,410,414,419,453,456,475, 476,477,502,515,516,521,550,560,561	- (+) de operaciones no presupuestarias	119.041,75 €	0,00 €	105.357,42 €	0,00 €
	4. (+) Partidas pendientes de aplicación	0,00 €	0,00 €	0,00 €	0,00 €
554,559	- (-) cobros realizados pendientes de aplicación definitiva	0,00 €	0,00 €	0,00 €	0,00 €
555,5581,5585	- (+) pagos realizados pendientes de aplicación definitiva	0,00 €	0,00 €	0,00 €	0,00 €
	I. Remanente de tesorería total (1 + 2 - 3)	0,00 €	187.593,83 €	0,00 €	68.267,79 €
2961,2962,2981,2982,4900,4901,4902,490 3,5961,5962,5981,5982	II. Saldos de dudoso cobro	0,00 €	0,00 €	0,00 €	0,00 €
	III. Exceso de financiación afectada	0,00 €	0,00 €	0,00 €	0,00 €
	IV. Remanente de tesorería para gastos generales (I-II-III)	0,00 €	187.593,83 €	0,00 €	68.267,79 €

Apartado 24. Información presupuestaria
7. Acreedores por operaciones devengadas

Cuenta	Importe	Observaciones
629	13.706,34 €	
Total	**13.706,34 €**	

Apartado 24. Información presupuestaria
8. Otra información

Información adicional

Observaciones

Apartado 25. Indicadores financieros, patrimoniales y presupuestarios
1) Indicadores financieros y patrimoniales

a) Liquidez inmediata

Fondos líquidos (1)	Pasivo corriente (2)	Liquidez inmediata (1/2)
459.299,01 €	287.978,18 €	**1,59**

Refleja el porcentaje de deudas presupuestarias y no presupuestarias que pueden atenderse con la liquidez inmediatamente disponible.

b) Liquidez a corto plazo

Fondos líquidos (1)	Derechos pendientes de cobro (2)	Pasivo corriente (3)	Liquidez a corto plazo ((1+2) / 3)
459.299,01 €	2.566,66 €	287.978,18 €	**1.60**

Refleja la capacidad que tiene la entidad para atender a corto plazo sus obligaciones pendientes de pago.

c) Liquidez general

Activo corriente (1)	Pasivo corriente (2)	Liquidez general (1/2)
461.865,67 €	287.978,18 €	**1,60**

Refleja en qué medida todos los elementos patrimoniales que componen el activo corriente cubren el pasivo corriente.

d) Endeudamiento por habitante

Pasivo corriente (1)	Pasivo no corriente (2)	Número de habitantes (3)	Endeudamiento por habitante ((1+2) / 3)
287.978,18 €	0,00 €	189.891	**1,52 €/hab**

En las entidades territoriales y sus organismos autónomos, este índice distribuye la deuda total de la entidad entre el número de habitantes.

e) Endeudamiento

Pasivo corriente (1)	Pasivo no corriente (2)	Patrimonio neto (3)	Endeudamiento ((1+2) / (1+2+3))
287.978,18 €	0,00 €	572.499,62 €	**0,33**

Representa la relación entre la totalidad del pasivo exigible (corriente y no corriente) respecto al patrimonio neto más el pasivo total de la entidad.

f) Relación de endeudamiento

Pasivo corriente (1)	Pasivo no corriente (2)	Relación de endeudamiento (1 / 2)
287.978,18 €	0,00 €	**0,00**

Representa la relación existente entre el pasivo corriente y el no corriente.

g) Cash-flow

Pasivo corriente (1)	Pasivo no corriente (2)	Flujos netos de gestión (3)	Cash-flow ((2 / 3) + (1 / 3))
287.978,18 €	0,00 €	221.378,05 €	**1,30**

Refleja en que medida los flujos netos de gestión de caja cubren el pasivo de la entidad.

h) Periodo medio de pago a acreedores comerciales

Σ (Núm. días período pago * imp. pago) (1)	Σ (importe pago) (2)	PMP (1 / 2)
8.307.577,15	570.638,39 €	**14,56**

Refleja el número de días que por término medio tarda la entidad en pagar a sus acreedores comerciales derivados, en general, de la ejecución de los capítulos 2 y 6 del presupuesto. Este indicador se obtendrá aplicando las reglas establecidas para calcular el "periodo de pago" a efectos del suministro de información sobre el cumplimento de los plazos de pago de las entidades locales. Se calculará un único indicador referido a todo el ejercicio y al conjunto de las deudas incluidas en su cálculo.

i) Periodo medio de cobro

Memoria anual

Apartado 25. Indicadores financieros, patrimoniales y presupuestarios

1) Indicadores financieros y patrimoniales

i.1) Periodo medio de cobro

Σ (Núm. días período cobro * imp. cobro) (1)	Σ (importe cobro) (2)	PMC (1 / 2)
0,00	0,00 €	**0,00**

Refleja el número de días que por término medio tarda la entidad en cobrar sus ingresos, es decir, en recaudar sus derechos reconocidos derivados de la ejecución de los capítulos 1 a 3 y 5, excluidos de este último capítulo los ingresos que deriven de operaciones financieras

i.2) Periodo medio de cobro (R.O.E.)

Σ (Núm. días período cobro * imp. cobro) (1)	Σ (importe cobro) (2)	PMC (R.O.E.) (1 / 2)
0,00	0,00 €	**0,00**

Refleja el número de días que por término medio tarda la entidad en cobrar sus ingresos, es decir, en recaudar sus derechos reconocidos derivados de la ejecución de los capítulos 1 a 3 y 5, excluidos de este último capítulo los ingresos que deriven de operaciones financieras.

j) Ratios de la cuenta del resultado económico patrimonial

j.1) Estructura de los ingresos

INGRESOS DE GESTIÓN ORDINARIA								
Ing. trib. (1)	Transf. (2)	V y PS (3)	Resto (4)	IGOR (1+2+3+4)	Ing. trib. / IGOR	Transf. / IGOR	V y PS / IGOR	Resto / IGOR
0,00 €	2.930.000,00 €	0,00 €	0,00 €	2.930.000,00 €	**0,00**	**1,00**	**0,00**	**0,00**

*- Ingresos tributarios y urbanísticos (**Ing. trib.**)*
*- Transferencias y subvenciones recibidas (**Transf.**)*
*- Ventas y prestaciones de servicios (**V y PS**)*
*- Resto de ingresos de gestión ordinaria (**Resto IGOR**)*

j.2) Estructura de los gastos

GASTOS DE GESTIÓN ORDINARIA								
Gast. pers. (1)	Transf. (2)	Aprov. (3)	Resto (4)	GGOR (1+2+3+4)	Gast. pers. / GGOR	Transf. / GGOR	Aprov. / GGOR	Resto / GGOR
2.174.275,87 €	0,00 €	0,00 €	668.874,38 €	2.843.150,25 €	**0,76**	**0,00**	**0,00**	**0,24**

*- Gastos de personal (**Gast. pers.**)*
*- Transferencias y subvenciones concedidas (**Transf.**)*
*- Aprovisionamientos (**Aprov.**)*
*- Resto gastos de gestión ordinaria (**Resto GGOR**)*

j.3) Cobertura de los gastos corrientes

Gastos de gestión ordinaria (1)	Ingresos de gestión ordinaria (2)	Cobertura de gastos corrientes (1 / 2)
2.843.150,25 €	2.930.000,00 €	**0,97**

Pone de manifiesto la relación existente entre los gastos de gestión ordinaria y los ingresos de la misma naturaleza.

Apartado 25. Indicadores financieros, patrimoniales y presupuestarios
2) Indicadores presupuestarios

a) Del presupuesto de gastos corriente

1) Ejecución del presupuesto de gastos

Obligaciones reconocidas netas (1)	Créditos definitivos (2)	Ejecución del presupuesto de gastos (1/2)
2.811.827,21 €	3.225.860,05 €	**0,87**

Refleja la proporción de los créditos aprobados en el ejercicio que han dado lugar a reconocimiento de obligaciones presupuestarias.

2) Realización de pagos

Pagos realizados (1)	Obligaciones reconocidas netas (2)	Realización de pagos (1/2)
2.656.597,12 €	2.811.827,21 €	**0,94**

Refleja la proporción de obligaciones reconocidas en el ejercicio cuyo pago ya se ha realizado al finalizar el mismo con respecto al total de obligaciones reconocidas.

3) Gasto por habitante

Obligaciones reconocidas netas (1)	Número de habitantes (2)	Gasto por habitante (1/2)
2.811.827,21 €	189891	**14,81 €/hab**

Para las entidades territoriales y sus organismos autónomos, este índice distribuye la totalidad del gasto presupuestario realizado en el ejercicio entre los habitantes de la entidad.

4) Inversión por habitante

Obligaciones reconocidas netas (Capítulos 6 y 7) (1)	Número de habitantes (2)	Inversión por habitante (1/2)
4.998,03 €	189891	**0,03 €/hab**

Para las entidades territoriales y sus organismos autónomos, este índice distribuye la totalidad del gasto presupuestario por operaciones de capital realizado en el ejercicio entre el número de habitantes de la entidad.

5) Esfuerzo inversor

Obligaciones reconocidas netas (Capítulos 6 y 7) (1)	Obligaciones reconocidas netas (2)	Esfuerzo inversor (1/2)
4.998,03 €	2.811.827,21 €	**0,00**

Muestra la proporción que representan las operaciones de capital realizadas en el ejercicio en relación con la totalidad de los gastos presupuestarios realizados en el mismo.

b) Del presupuesto de ingresos corriente

1) Ejecución del presupuesto de ingresos

Derechos reconocidos netos (1)	Previsiones definitivas (2)	Ejecución del presupuesto de ingresos (1/2)
2.930.000,00 €	3.225.860,05 €	**0,91**

Refleja la proporción que sobre los ingresos presupuestarios previstos suponen los ingresos presupuestarios netos, esto es, los derechos reconocidos netos.

2) Realización de cobros

Recaudación neta (1)	Derechos reconocidos netos (2)	Realización de cobros (1/2)
2.930.000,00 €	2.930.000,00 €	**1,00**

Refleja la proporción que suponen los cobros obtenidos en el ejercicio sobre los derechos reconocidos netos.

3) Autonomía

Memoria anual

Apartado 25. Indicadores financieros, patrimoniales y presupuestarios

2) Indicadores presupuestarios

Derechos reconocidos netos (Capítulo 1 a 3, 5, 6, 8 más transf. rec.) (1)	Derechos reconocidos netos totales (2)	Autonomía (1/2)
0,00 €	2.930.000,00 €	**0,00**

Muestra la proporción que representan los ingresos presupuestarios realizados en el ejercicio (excepto los derivados de subvenciones y de pasivos financieros) en relación con la totalidad de los ingresos presupuestarios realizados en el mismo.

4) Autonomía fiscal

Derechos reconocidos netos (Ing. de naturaleza tributaria) (1)	Derechos reconocidos netos totales (2)	Autonomía fiscal (1/2)
0,00 €	2.930.000,00 €	**0,00**

Refleja la proporción que representan los ingresos presupuestarios de naturaleza tributaria realizados en el ejercicio en relación con la totalidad de los ingresos presupuestarios realizados en el mismo.

5) Superávit (o déficit) por habitante

Resultado presupuestario ajustado (1)	Número de habitantes (2)	Superávit o déficit por habitante (1/2)
118.172,79 €	189891	**0,62 €/hab**

Superávit (o déficit) por habitante en las entidades territoriales y sus organismos autónomos.

c) De presupuestos cerrados

1) Realización de pagos

Pagos (1)	Saldo inicial de obligaciones (+/- modificaciones y anulaciones) (2)	Realización de pagos (1/2)
70.173,89 €	70.173,89 €	**1,00**

Pone de manifiesto la proporción de pagos que se han efectuado en el ejercicio de las obligaciones pendientes de pago de presupuestos ya cerrados.

2) Realización de cobros

Cobros (1)	Saldo inicial de derechos (+/- modificaciones y anulaciones) (2)	Realización de cobros (1/2)
0,00 €	0,00 €	**0,00**

Pone de manifiesto la proporción de cobros que se han efectuado en el ejercicio relativos a derechos pendientes de cobro de presupuestos ya cerrados.

Apartado 25. Indicadores financieros, patrimoniales y presupuestarios
3. Otra información

Información adicional

Observaciones

Apartado 26. Información sobre el coste de las actividades

1. Resumen general de costes de la entidad

Elementos	Importe	%
GASTOS DE PERSONAL	**2.174.275,87** €	**76,47** %
Sueldos y salarios	1.677.949,57 €	59,02 %
Indemnizaciones	0,00 €	0,00 %
Cotizaciones sociales a cargo del empleador	467.442,01 €	16,44 %
Otros costes sociales	28.884,29 €	1,02 %
Indemnizaciones por razón del servicio	0,00 €	0,00 %
Transporte de personal	0,00 €	0,00 %
ADQUISICIÓN DE BIENES Y SERVICIOS	**0,00** €	**0,00** %
Coste de materiales de reprografía e imprenta	0,00 €	0,00 %
Coste de otros materiales	0,00 €	0,00 %
Adquisición de bienes de inversión	0,00 €	0,00 %
Trabajos realizados por otras entidades	0,00 €	0,00 %
SERVICIOS EXTERIORES	**645.833,18** €	**22,72** %
Coste de investigación y desarrollo del ejercicio	0,00 €	0,00 %
Arrendamientos y cánones	0,00 €	0,00 %
Reparaciones y conservación	-426,47 €	-0,01 %
Servicios de profesionales independientes	3.110,04 €	0,11 %
Transportes	0,00 €	0,00 %
Servicios bancarios y similares	199,48 €	0,01 %
Publicidad, propaganda y relaciones públicas	1.210,00 €	0,04 %
Suministros	0,00 €	0,00 %
Comunicaciones y otros servicios	641.740,13 €	22,57 %
Costes diversos	0,00 €	0,00 %
Costes diversos	0,00 €	0,00 %
TRIBUTOS	**0,00** €	**0,00** %
COSTES CALCULADOS	**23.041,20** €	**0,81** %
Amortizaciones	23.041,20 €	0,81 %
COSTES FINANCIEROS	**0,00** €	**0,00** %
COSTE DE TRANSFERENCIAS	**0,00** €	**0,00** %
OTROS COSTES	**0,00** €	**0,00** %
Total	**2.843.150,25 €**	

Apartado 26. Información sobre el coste de las actividades

2. Resumen del coste por elementos de las actividades

Actividad

Elementos	Coste directo	Coste indirecto	Total	%
COSTES DE PERSONAL	0,00 €	0,00 €	0,00 €	0,00 %
ADQUISICIÓN DE BIENES Y SERVICIOS	0,00 €	0,00 €	0,00 €	0,00 %
SERVICIOS EXTERIORES	0,00 €	0,00 €	0,00 €	0,00 %
TRIBUTOS	0,00 €	0,00 €	0,00 €	0,00 %
COSTES CALCULADOS	0,00 €	0,00 €	0,00 €	0,00 %
COSTES FINANCIEROS	0,00 €	0,00 €	0,00 €	0,00 %
COSTES DE TRASNFERENCIAS	0,00 €	0,00 €	0,00 €	0,00 %
OTROS COSTES	0,00 €	0,00 €	0,00 €	0,00 %
Total	**0,00 €**	**0,00 €**	**0,00 €**	

Apartado 26. Información sobre el coste de las actividades

3. Resumen del coste por actividad

Actividades		Importe	%
		0,00 €	0,00 %
Total		**0,00 €**	

Apartado 26. Información sobre el coste de las actividades

4. Resumen relacionando costes e ingresos de las actividades

Actividades		Coste total actividad	Ingresos	Margen	% Cobertura
		0,00 €	0,00 €	0,00 €	100,00 %
Total		**0,00 €**	**0,00 €**	**0,00 €**	**100,00 %**

Apartado 26. Información sobre el coste de las actividades
5. Otra información

Información adicional
Este Organismo no cumplimenta las notas 26 "Información sobre el coste de las actividades" y 27 "Indicadores de gestión" al no prestar servicios ni tener actividades que se financien con tasas y precios públicos, conforme a la Norma 11º Memoria de la Tercera parte: Cuentas anuales del Plan General de Contabilidad Pública adaptado a la Administración Local (Orden HAP/1781/2013, de 20 de septiembre, por la que se aprueba la Instrucción del modelo normal de contabilidad local), que en su apartado f) sobre la información contenida en las notas 26 y 27 estipula que la información se elaborará "al menos , para los servicios y actividades que se financien con tasas y precios públicos".

Observaciones

Apartado 27. Indicadores de gestión

Actividad

1) Indicadores de eficacia

Número actuaciones realizadas (1)	Número actuaciones previstas (2)	Indicador (1/2)
0	0	0.00

Plazo medio de espera para recibir un determinado servicio público
0.00

Porcentaje de población cubierta por un determinado servicio público
0,000 %

Act. realizadas 2022 (1)	Act. previstas 2022 (2)	Núm. medio act. realiz. ant. (3)	Núm. medio act. prev. ant. (4)	Indicador (1/2) / (3/4)
0	0	0	0	0.00

2) Indicadores de eficiencia

Coste de la actividad (1)	Número de usuarios (2)	Indicador (1/2)
0,00 €	0,000	0.00

Coste real de la actividad (1)	Coste previsto de la actividad (2)	Indicador (1/2)
0,00 €	0.00 €	0.00

Coste de la actividad (1)	Núm. und. equiv. producidas (2)	Indicador (1/2)
0.00 €	0.000	0.00

3) Indicador de economía

Precio de adquisición (1)	Precio medio en el mercado (2)	Indicador (1/2)
0,00 €	0.00 €	0.00

4) Indicador de medios de producción

Coste personal (1)	Núm. personas equivalentes (2)	Indicador (1/2)
0,00 €	0.000	0.00

Apartado 27. Indicadores de gestión
2. Otra información

Información adicional
Este Organismo no cumplimenta las notas 26 "Información sobre el coste de las actividades" y 27 "Indicadores de gestión" al no prestar servicios ni tener actividades que se financien con tasas y precios públicos, conforme a la Norma 11º Memoria de la Tercera parte: Cuentas anuales del Plan General de Contabilidad Pública adaptado a la Administración Local (Orden HAP/1781/2013, de 20 de septiembre, por la que se aprueba la Instrucción del modelo normal de contabilidad local), que en su apartado f) sobre la información contenida en las notas 26 y 27 estipula que la información se elaborará "al menos , para los servicios y actividades que se financien con tasas y precios públicos".

Observaciones

Apartado 28. Hechos posteriores al cierre

Información
No se han producido hechos relevantes posteriores al cierre del ejercicio que puedan alterar de forma significativa las presentes cuentas anuales. Con fecha 24/02/2023 se ha aprobado por el del titular del órgano contable accidental la amortización del inmovilizado material correspondiente al ejercicio 2022.

Observaciones

CSV (Código de Verificación Segura) IV7B63D4P4BJJZF6AQWNGH7RN4 Fecha 02/02/2023 14:09:35
Normativa Este documento incorpora firma electrónica reconocida de acuerdo a la ley 6/2020, de 11 de noviembre, reguladora de determinados aspectos de los servicios electrónicos de confianza
Firmado por CRISTINA SANZ VÁZQUEZ (Interventor/a)
Firmado por FRANCISCO JAVIER AYALA ORTEGA (Alcalde Presidente)
Firmado por CARMEN PIÑEIRO OTERO (Tesorera)
Url de verificación https://sede.ayto-fuenlabrada.es/verifirmav2/code/IV7B63D4P4BJJZF6AQWNGH7RN4
Página 1/3

ACTA DE ARQUEO

Impreso el 01/02/2023 a las 09:51

OFICINA TRIBUTARIA AYUNTAMIENTO DE

Ejercicio 2022

Periodo de listado desde: 01/01/2022 hasta: 31/12/2022

CLASIFICACIÓN DE LA EXISTENCIA

TIPO	Existencia inicial	Cobros	Suma	Pagos	Existencia final
Presupuestario	139.234,69	2.930.000,00	3.069.234,69	2.726.771,01	342.463,68
No presupuestario	1.521.672,84	472.097,81	1.993.770,65	506.184,94	1.487.585,71
No presupuestario - Metálico	103.684,30	447.177,81	550.862,11	434.026,78	116.835,33
No presupuestario - Valores	1.417.988,54	24.920,00	1.442.908,54	72.158,16	1.370.750,38
Recursos de otros entes	0,00	0,00	0,00	0,00	0,00
Total	1.660.907,53	3.402.097,81	5.063.005,34	3.232.955,95	1.830.049,39
Total formalización	0,00	6.683,11	6.683,11	6.683,11	0,00

RESUMEN	Metálico	Valores	Total
Presupuestario	342.463,68	0,00	342.463,68
No presupuestario	116.835,33	1.370.750,38	1.487.585,71
Recursos de otros entes	0,00	0,00	0,00
Total	459.299,01	1.370.750,38	1.830.049,39

ACTA DE ARQUEO

Impreso el 01/02/2023 a las 09:51

OFICINA TRIBUTARIA AYUNTAMIENTO DE

Ejercicio 2022

Periodo de listado desde: 01/01/2022 hasta: 31/12/2022

SITUACIÓN DE LA EXISTENCIA

Código canal	Código IBAN Número de cuenta	Tipo de ordinal Descripción	Existencia	Debe	Haber	Saldo
R0110	ES0820382231416000589981 2038-2231-41-6000589981	Cuentas restringidas de anticipos de c ACF JOSE CARLAVILLANIETO - CARLA	0,00	0,00	0,00	0,00
R0111	ES3421003171011300139267 2100-3171-01-1300139267	Cuentas restringidas de anticipos de c ACF JOSE CARLAVILLA (ANTES BANKI	0,00	4.600,00	4.600,00	0,00
0	 0000-0000-00-0000000000	Caja de valores CAJA (VALORES)	1.417.988,54	24.920,00	72.158,16	1.370.750,38
1	ES6620382231416000496884 2038-2231-41-6000496884	Cuentas operativas BANKIA, S.A. (PROVEEDORES)	0,00	0,00	0,00	0,00
2	ES4620382231416000545453 2038-2231-41-6000545453	Cuentas operativas BANKIA, S.A. (NÓMINA)	0,00	0,00	0,00	0,00
3	ES9700811387800001318335 0081-1387-80-0001318335	Cuentas operativas BANCO SABADELL	110.924,66	2.930.000,00	2.711.116,97	329.807,69
4	ES3421003171071300135675 2100-3171-07-1300135675	Cuentas operativas CAIXABANK NOMINA (ANTES BANKIA	32.404,44	3.507,53	86,86	35.825,11
5	ES7821003171091300133427 2100-3171-09-1300133427	Cuentas operativas CAIXABANK PROVEE (ANTES BANKIA	99.589,89	0,00	5.923,68	93.666,21

RESUMEN	Existencia	Debe	Haber	Saldo
Metálico	**242.918,99**	**2.938.107,53**	**2.721.727,51**	**459.299,01**
Valores	**1.417.988,54**	**24.920,00**	**72.158,16**	**1.370.750,38**
Total	**1.660.907,53**	**2.963.027,53**	**2.793.885,67**	**1.830.049,39**

CSV (Código de Verificación Segura) IV7B63D4P4BJJZF6AQWNGH7RN4 Fecha 02/02/2023 14:09:35

Normativa Este documento incorpora firma electrónica reconocida de acuerdo a la ley 6/2020, de 11 de noviembre, reguladora de determinados aspectos de los servicios electrónicos de confianza

Firmado por CRISTINA SANZ VÁZQUEZ (Interventor/a)

Firmado por FRANCISCO JAVIER AYALA ORTEGA (Alcalde Presidente)

Firmado por CARMEN PIÑEIRO OTERO (Tesorera)

Url de verificación https://sede.ayto-fuenlabrada.es/verifirmav2/code/IV7B63D4P4BJJZF6AQWNGH7RN4 Página 2/3

ACTA DE ARQUEO

Impreso el 01/02/2023 a las 09:51

OFICINA TRIBUTARIA AYUNTAMIENTO DE

Ejercicio 2022

Periodo de listado desde: 01/01/2022 hasta: 31/12/2022

ACTA CONCILIAR

Código canal	Código IBAN Número de cuenta	Tipo de ordinal Descripción	Existencia	Debe	Haber	Pendiente de conciliar
R0110	ES0820382231416000589981 2038-2231-41-6000589981	Cuentas restringidas de anticipos de c ACF JOSE CARLAVILLANIETO - CARLA	0,00	0,00	0,00	0,00
R0111	ES3421003171011300139267 2100-3171-01-1300139267	Cuentas restringidas de anticipos de c ACF JOSE CARLAVILLA (ANTES BANKI	0,00	0,00	0,00	0,00
0	0000-0000-00-0000000000	Caja de valores CAJA (VALORES)	0,00	0,00	0,00	0,00
1	ES6620382231416000496884 2038-2231-41-6000496884	Cuentas operativas BANKIA, S.A. (PROVEEDORES)	0,00	0,00	0,00	0,00
2	ES4620382231416000545453 2038-2231-41-6000545453	Cuentas operativas BANKIA, S.A. (NÓMINA)	0,00	0,00	0,00	0,00
3	ES9700811387800001318335 0081-1387-80-0001318335	Cuentas operativas BANCO SABADELL	0,00	0,00	0,00	0,00
4	ES3421003171071300135675 2100-3171-07-1300135675	Cuentas operativas CAIXABANK NOMINA (ANTES BANKIA	0,00	0,00	0,00	0,00
5	ES7821003171091300133427 2100-3171-09-1300133427	Cuentas operativas CAIXABANK PROVEE (ANTES BANKIA	0,00	0,00	0,00	0,00

RESUMEN	Existencia	Debe	Haber	Saldo
Metálico	**0,00**	**0,00**	**0,00**	**0,00**
Valores	**0,00**	**0,00**	**0,00**	**0,00**
Total	**0,00**	**0,00**	**0,00**	**0,00**

CSV (Código de Verificación Segura) IV7B63D4P4BJJZF6AQWNGH7RN4 Fecha 02/02/2023 14:09:35

Normativa Este documento incorpora firma electrónica reconocida de acuerdo a la ley 6/2020, de 11 de noviembre, reguladora de determinados aspectos de los servicios electrónicos de confianza

Firmado por CRISTINA SANZ VÁZQUEZ (Interventor/a)

Firmado por FRANCISCO JAVIER AYALA ORTEGA (Alcalde Presidente)

Firmado por CARMEN PIÑEIRO OTERO (Tesorera)

Url de verificación https://sede.ayto-fuenlabrada.es/verifirmav2/code/IV7B63D4P4BJJZF6AQWNGH7RN4

Página 3/3

OFICINA TRIBUTARIA DEL AYUNTAMIENTO DE FUENLABRADA (O.T.A.F.)

Ejercicio 2022

Resumen Conciliaciones Bancarias

Nombre banco	Tipo Cuenta Bancaria (IBAN-BIC)	Saldo banco	Cobros contabilizados por la entidad y no por el banco	Pagos contabilizados por la entidad y no por el banco	Cobros contabilizados por el banco y no por la entidad	Pagos contabilizados por el banco y no por la entidad	Saldo conciliado	Saldo entidad	Diferencia saldo
Bankia	ES0820382231416000589981	0,00	0,00	0,00	0,00	0,00	0,00	0,00	0,00
Caixabank	ES3421003171011300139267	3.582,71	0,00	3.582,71	0,00	0,00	0,00	0,00	0,00
Bankia	ES6620382231416000496884	0,00	0,00	0,00	0,00	0,00	0,00	0,00	0,00
Bankia	ES4620382231416000545453	0,00	0,00	0,00	0,00	0,00	0,00	0,00	0,00
Sabadell	ES9700811387800001318335	284.257,84	0,00	0,00	0,00	45.549,85	329.807,69	329.807,69	0,00
Caixabank	ES3421003171071300135675	32.317,58	3.507,53	0,00	0,00	0,00	35.825,11	35.825,11	0,00
Caixabank	ES7821003171091300133427	93.666,21	0,00	0,00	0,00	0,00	93.666,21	93.666,21	0,00
	Total	**413.824,34**	**3.507,53**	**3.582,71**	**0,00**	**45.549,85**	**459.299,01**	**459.299,01**	**0,00**

CSV (Código de Verificación Segura) IV7B6QBZEBRILS46YMXMKZBDIY Fecha 31/01/2023 13:10:20

Normativa Este documento incorpora firma electrónica reconocida de acuerdo a la ley 6/2020, de 11 de noviembre, reguladora de determinados aspectos de los servicios electrónicos de confianza

Firmado por CRISTINA SANZ VÁZQUEZ (Interventor/a)

Firmado por FRANCISCO JAVIER AYALA ORTEGA (Alcalde Presidente)

Firmado por CARMEN PIÑEIRO OTERO (Tesorera)

Url de verificación https://sede.ayto-fuenlabrada.es/verifirmav2/code/IV7B6QBZEBRILS46YMXMKZBDIY

Página 1/1

Ayuntamiento de FUENLABRADA
Tesorería

ARQUEO DE LOS VALORES DE LA OFICINA TRIBUTARIA EJERCICIO 2022 .

Dª M Carmen Piñeiro Otero, Tesorera del Ayuntamiento de Fuenlabrada y en el ejercicio de sus funciones legalmente atribuidas.

A los efectos de efectuar un acta de arqueo sobre la totalidad de los avales obrantes en la Caja Valores, mediante el recuento de los mismos, se hace constar lo siguiente:

- Que el importe de los valores asciende a 1.370.750,38 euros.

En Fuenlabrada a la fecha que figura en el pie de este documento que se firma electrónicamente con Código Seguro de Verificación.

CSV (Código de Verificación Segura)	IV7B6QCY2B6SUSJ72LWA442RMY	Fecha	30/01/2023 13:55:30
Normativa	Este documento incorpora firma electrónica reconocida de acuerdo a la ley 6/2020, de 11 de noviembre, reguladora de determinados aspectos de los servicios electrónicos de confianza		
Firmado por	CARMEN PIÑEIRO OTERO (Tesorera)		
Url de verificación	https://sede.ayto-fuenlabrada.es/verifirmav2/code/IV7B6QCY2B6SUSJ72LWA442RMY	**Página**	1/1

CaixaBank

OFICINA 05731
CENTRO INSTITUCIONES MADRID METROPOLIT.
C. DIEGO DE LEON, 21
28006 MADRID
Tel. 914121901
Fax 913086695

1 de enero de 2023

OFICINA TRIBUTARIA DEL AYUNTAMIENTO DE FUE 05731/00

PZ. CONSTITUCION, 1
28943 FUENLABRADA (MADRID)

El apoderado de CaixaBank, S.A., JUAN ANTONIO GARCÍA GALVEZ

CERTIFICA

que la entidad OFICINA TRIBUTARIA DEL AYUNTAMIENTO DE FUENLABRADA con CIF número Q7850015D, es titular de la cuenta corriente a la vista con identificador IBAN ES34 2100 3171 0113 0013 9267 abierta en la oficina 3171, y acredita el día 31.12.2022 un saldo de +3.582,71 euros.

CaixaBank, S.A. emite esta certificación el día 01.01.2023, para que así conste a los efectos oportunos y, a petición del interesado.

Para CaixaBank, S. A.

CaixaBank
CaixaBank, S. A.
Carrer Pintor Sorolla, 2-4
46002 VALÈNCIA

Sabadell

El Sr. Santiago Amador Miguel, en calidad de Apoderado de BANCO DE SABADELL, S.A., con domicilio social en Alicante, en Av. Óscar Esplá, 37,

C E R T I F I C A:

Que, según consta en los registros del Banco, y salvo error u omisión, el día 31 de Diciembre de 2022, la cuenta número ES97 0081 1387 8000 0131 8335, SWIFT/BIC BSABESBBXXX, a nombre del titular OFICINA TRIBUTARIA AYTO DE FUENLABRADA, con número de identificación Q7850015D, presenta un saldo acreedor de 284.257,84 EUR (DOSCIENTOS OCHENTA Y CUATRO MIL DOSCIENTOS CINCUENTA Y SIETE CON OCHENTA Y CUATRO EUROS).

Y para que así conste, a petición del Sr./de la Sra. MARIA CARMEN PIÑEIRO OTERO, se expide el presente en Alicante el día 03 de Enero de 2023.

Banco de Sabadell, S.A.
p.p.

Documento obtenido electrónicamente. Válido, excepto discordancia con los registros del Banco.

KC111E-230103-E-EMA-GBSE-1202-00-000666-000389-IAGESTOR

20230104-KC1101-00811387-01DV 113870000013183-23010400001519006900-1/1-11

CaixaBank

OFICINA 05731
CENTRO INSTITUCIONES MADRID METROPOLIT.
C. DIEGO DE LEON, 21
28006 MADRID
Tel. 914121901
Fax 913086695

1 de enero de 2023

OFICINA TRIBUTARIA DEL AYUNTAMIENTO DE FUE 05731/00

PZ. CONSTITUCION, 1
28943 FUENLABRADA (MADRID)

El apoderado de CaixaBank, S.A., JUAN ANTONIO GARCÍA GALVEZ

CERTIFICA

que la entidad OFICINA TRIBUTARIA DEL AYUNTAMIENTO DE FUENLABRADA con CIF número Q7850015D, es titular de la cuenta corriente a la vista con identificador IBAN ES34 2100 3171 0713 0013 5675 abierta en la oficina 3171, y acredita el día 31.12.2022 un saldo de +32.317,58 euros.

CaixaBank, S.A. emite esta certificación el día 01.01.2023, para que así conste a los efectos oportunos y, a petición del interesado.

Para CaixaBank, S. A.

CaixaBank
CaixaBank, S. A.
Carrer Pintor Sorolla, 2-4
46002 VALÈNCIA

CaixaBank

OFICINA 05731
CENTRO INSTITUCIONES MADRID METROPOLIT.
C. DIEGO DE LEON, 21
28006 MADRID
Tel. 914121901
Fax 913086695

1 de enero de 2023

OFICINA TRIBUTARIA DEL AYUNTAMIENTO DE FUE 05731/00

PZ. CONSTITUCION, 1
28943 FUENLABRADA (MADRID)

El apoderado de CaixaBank, S.A., JUAN ANTONIO GARCÍA GALVEZ

CERTIFICA

que la entidad OFICINA TRIBUTARIA DEL AYUNTAMIENTO DE FUENLABRADA con CIF número Q7850015D, es titular de la cuenta corriente a la vista con identificador IBAN ES78 2100 3171 0913 0013 3427 abierta en la oficina 3171, y acredita el día 31.12.2022 un saldo de +93.666,21 euros.

CaixaBank, S.A. emite esta certificación el día 01.01.2023, para que así conste a los efectos oportunos y, a petición del interesado.

Para CaixaBank, S. A.

CaixaBank
CaixaBank, S. A.
Carrer Pintor Sorolla, 2-4
46002 VALÈNCIA

BALANCE DE SITUACIÓN

Impreso el 23/03/2023 a las 13:18

PATRONATO MUNICIPAL DE CULTURA

Ejercicio: 2022

Fecha de referencia: 31/12/2022

Nº CUENTA	ACTIVO	NOTAS EN MEMORIA	2022	2021	Nº CUENTA	PATRIMONIO NETO Y PASIVO	NOTAS EN MEMORIA	2022	2021
	A) Activo no corriente		**624.749,13**	**1.088.964,21**		**A) Patrimonio neto**		**1.043.240,43**	**1.518.709,92**
	I. Inmovilizado intangible		**0,00**	**13.893,26**	100, 101	**I. Patrimonio**		**766.825,33**	**766.825,33**
200, 201, (2800), (2801)	1. Inversión en investigación y desarrollo		0,00	0,00		**II. Patrimonio generado**		**276.415,10**	**751.884,59**
203, (2803), (2903)	2. Propiedad industrial e intelectual		0,00	0,00	120	1. Resultados de ejercicios anteriores		412.868,74	404.259,75
206, (2806), (2906)	3. Aplicaciones informáticas		0,00	13.893,26	129	2. Resultados del ejercicio		-136.453,64	347.624,84
207, (2807), (2907)	4. Inversiones sobre activos utilizados en régimen de arrendamiento o cedidos		0,00	0,00		**III. Ajustes por cambios de valor**		**0,00**	**0,00**
208, 209, (2809), (2909)	5. Otro inmovilizado intangible		0,00	0,00	136	1. Inmovilizado no financiero		0,00	0,00
	II. Inmovilizado material		**624.749,13**	**1.075.070,95**	133	2. Activos financieros disponibles para la venta		0,00	0,00
210, (2810), (2910), (2990)	1. Terrenos		0,00	17.968,50	134	3. Operaciones de cobertura		0,00	0,00
211, (2811), (2911), (2991)	2. Construcciones		95.739,61	106.218,29	130,131,132	**IV. Subvenciones recibidas pendientes de imputación a resultados**		**0,00**	**0,00**
212, (2812), (2912), (2992)	3. Infraestructuras		0,00	0,00		**B) Pasivo no corriente**		**0,00**	**0,00**
213, (2813), (2913), (2993)	4. Bienes del patrimonio histórico		0,00	0,00	14	**I. Provisiones a largo plazo**		**0,00**	**0,00**
214, 215, 216, 217, 218, 219, (2814), (2815), (2816), (2817), (2818), (2819), (2914), (2915), (2916), (2917), (2918), (2919), (2999)	5. Otro inmovilizado material		529.009,52	950.884,16		**II. Deudas a largo plazo**		**0,00**	**0,00**
2300, 2310, 232, 233, 234, 235, 237, 238, 2390	6. Inmovilizado material en curso y anticipos		0,00	0,00	15	1. Obligaciones y otros valores negociables		0,00	0,00
	III. Inversiones inmobiliarias		**0,00**	**0,00**	170, 177	2. Deudas con entidades de crédito		0,00	0,00
220, (2820), (2920)	1. Terrenos		0,00	0,00	176	3. Derivados financieros		0,00	0,00
221, (2821), (2921)	2. Construcciones		0,00	0,00	173, 174, 178, 179, 180, 185	4. Otras deudas		0,00	0,00
2301,2311,2391	3. Inversiones inmobiliarias en curso y anticipos		0,00	0,00	16	**III. Deudas con entidades del grupo, multigrupo y asociadas a largo plazo**		**0,00**	**0,00**
	IV. Patrimonio público del suelo		**0,00**	**0,00**	172	**IV. Acreedores y otras cuentas a pagar a largo plazo**		**0,00**	**0,00**
240, (2840), (2930)	1. Terrenos		0,00	0,00	186	**V. Ajustes por periodificación a largo plazo**		**0,00**	**0,00**
241, (2841), (2931)	2. Construcciones		0,00	0,00		**C) Pasivo corriente**		**1.626.907,92**	**1.013.860,64**
243, 244, 248	3. En construcción y anticipos		0,00	0,00	58	**I. Provisiones a corto plazo**		**0,00**	**0,00**
249, (2849), (2939)	4. Otro patrimonio público del suelo		0,00	0,00		**II. Deudas a corto plazo**		**32.877,55**	**42.664,37**

BALANCE DE SITUACIÓN

Impreso el 23/03/2023 a las 13:18

PATRONATO MUNICIPAL DE CULTURA

Ejercicio: 2022

Fecha de referencia: 31/12/2022

Nº CUENTA	ACTIVO	NOTAS EN MEMORIA	2022	2021	Nº CUENTA	PATRIMONIO NETO Y PASIVO	NOTAS EN MEMORIA	2022	2021
	V. Inversiones financieras a largo plazo en entidades del grupo, multigrupo y asociadas		**0,00**	**0,00**	50	1. Obligaciones y otros valores negociables		0,00	0,00
2500, 2510, (2940)	1. Inversiones financieras en patrimonio de entidades de derecho público		0,00	0,00	520, 521, 527	2. Deudas con entidades de crédito		0,00	0,00
2501, 2511, (259), (2941)	2. Inversiones financieras en patrimonio de sociedades		0,00	0,00	526	3. Derivados financieros		0,00	0,00
2502, 2512, (2942)	3. Inversiones financieras en patrimonio de otras entidades		0,00	0,00	4003, 4013, 4183, 523, 524, 528, 529, 560, 561	4. Otras deudas		32.877,55	42.664,37
252, 253, 255, (295), (2960)	4. Créditos y valores representativos de deuda		0,00	0,00	4002, 4012, 4182, 51	**III. Deudas con entidades del grupo, multigrupo y asociadas a corto plazo**		**0,00**	**0,00**
257, 258, (2961), (2962)	5. Otras inversiones financieras		0,00	0,00		**IV. Acreedores y otras cuentas a pagar a corto plazo**		**1.594.030,37**	**971.196,27**
	VI. Inversiones financieras a largo plazo		**0,00**	**0,00**	4000, 4010, 4130, 4131, 416, 4180, 522	1. Acreedores por operaciones de gestión		1.424.555,12	827.321,89
260, (269)	1. Inversiones financieras en patrimonio		0,00	0,00	4001, 4011, 410, 414, 4181, 419, 550, 554, 559	2. Otras cuentas a pagar		5.285,71	6.063,23
261, 2620, 2629, 264, 266, 267, (297), (2980)	2. Créditos y valores representativos de deuda		0,00	0,00	47	3. Administraciones públicas		164.189,54	137.811,15
263	3. Derivados financieros		0,00	0,00	45	4. Acreedores por administración de recursos por cuenta de otros entes públicos		0,00	0,00
268, 27, (2981), (2982)	4. Otras inversiones financieras		0,00	0,00	485, 568	**V. Ajustes por periodificación a corto plazo**		**0,00**	**0,00**
2621, (2983)	**VII. Deudores y otras cuentas a cobrar a largo plazo**		**0,00**	**0,00**					
	B) Activo corriente		**2.045.399,22**	**1.443.606,35**					
38, (398)	**I. Activos en estado de venta**		**0,00**	**0,00**					
	II. Existencias		**0,00**	**0,00**					
37	1. Activos construidos o adquiridos para otras entidades		0,00	0,00					
30, 35, (390), (395)	2. Mercaderías y productos terminados		0,00	0,00					
31, 32, 33, 34, 36, (391), (392), (393), (394), (396)	3. Aprovisionamientos y otros		0,00	0,00					
	III. Deudores y otras cuentas a cobrar a corto plazo		**1.340.762,24**	**1.059.050,19**					
4300, 4310, 4430, 446, (4900)	1. Deudores por operaciones de gestión		1.335.178,95	1.050.000,00					

BALANCE DE SITUACIÓN

Impreso el 23/03/2023 a las 13:18

PATRONATO MUNICIPAL DE CULTURA

Ejercicio: 2022

Fecha de referencia: 31/12/2022

Nº CUENTA	ACTIVO	NOTAS EN MEMORIA	2022	2021	Nº CUENTA	PATRIMONIO NETO Y PASIVO	NOTAS EN MEMORIA	2022	2021
4301, 4311, 4431, 440, 441, 442, 449, (4901), 550, 555, 558	2. Otras cuentas a cobrar		5.583,29	9.050,19					
47	3. Administraciones públicas		0,00	0,00					
45	4. Deudores por administración de recursos por cuenta de otros entes públicos		0,00	0,00					
	IV. Inversiones financieras a corto plazo en entidades del grupo, multigrupo y asociadas		**0,00**	**0,00**					
530, 531, (539), (594)	1. Inversiones financieras en patrimonio de entidades del grupo, multigrupo y asociadas		0,00	0,00					
4302, 4312, 4432, (4902), 532, 533, 535, (595), (5960)	2. Créditos y valores representativos de deuda		0,00	0,00					
536, 537, 538, (5961), (5962)	3. Otras inversiones		0,00	0,00					
	V. Inversiones financieras a corto plazo		**0,00**	**0,00**					
540, (549)	1. Inversiones financieras en patrimonio		0,00	0,00					
4303, 4313, 4433, (4903), 541, 542, 544, 546, 547, (597), (5980)	2. Créditos y valores representativos de deuda		0,00	0,00					
543	3. Derivados financieros		0,00	0,00					
545, 548, 565, 566, (5981), (5982)	4. Otras inversiones financieras		0,00	0,00					
480, 567	**VI. Ajustes por periodificación**		**0,00**	**0,00**					
	VII. Efectivo y otros activos líquidos equivalentes		**704.636,98**	**384.556,16**					
577	1. Otros activos líquidos equivalentes		0,00	0,00					
556, 570, 571, 573, 574, 575	2. Tesorería		704.636,98	384.556,16					
	TOTAL ACTIVO (A+B)		**2.670.148,35**	**2.532.570,56**		**TOTAL PATRIMONIO NETO Y PASIVO (A+B+C)**		**2.670.148,35**	**2.532.570,56**

CUENTA DEL RESULTADO ECONÓMICO PATRIMONIAL

PATRONATO MUNICIPAL DE CULTURA

Ejercicio: 2022

Fecha de referencia: 31/12/2022

Impreso el 23/03/2023 a las 13:19

Nº CUENTAS		NOTAS EN MEMORIA	2022	2021
	1. Ingresos tributarios y urbanísticos		**286.571,52**	**146.542,50**
72, 73	a) Impuestos		0,00	0,00
740, 742	b) Tasas		286.571,52	146.542,50
744	c) Contribuciones especiales		0,00	0,00
745, 746	d) Ingresos urbanísticos		0,00	0,00
	2. Transferencias y subvenciones recibidas		**9.985.178,95**	**8.780.000,00**
	a) Del ejercicio		9.985.178,95	8.780.000,00
751	a.1) Subvenciones recibidas para financiar gastos del ejercicio		0,00	0,00
750	a.2) Transferencias		9.985.178,95	8.780.000,00
752	a.3) Subvenciones recibidas para cancelación de pasivos que no supongan financiación específica de un elemento patrimonial		0,00	0,00
7530	b) Imputación de subvenciones para el inmovilizado no financiero		0,00	0,00
754	c) Imputación de subvenciones para activos corrientes y otras		0,00	0,00
	3. Ventas y prestaciones de servicios		**176,00**	**48,00**
700, 701, 702, 703, 704	a) Ventas		0,00	0,00
741, 705	b) Prestación de servicios		176,00	48,00
707	c) Imputación de ingresos por activos construidos o adquiridos para otras entidades		0,00	0,00
71, 7940, (6940)	**4. Variación de existencias de productos terminados y en curso de fabricación y deterioro de valor**		**0,00**	**0,00**
780, 781, 782, 783, 784	**5. Trabajos realizados por la entidad para su inmovilizado**		**0,00**	**0,00**
776, 777	**6. Otros ingresos de gestión ordinaria**		**9.982,87**	**6.694,01**
795	**7. Excesos de provisiones**		**0,00**	**0,00**
	A) TOTAL INGRESOS DE GESTIÓN ORDINARIA (1+2+3+4 +5+6+7)		**10.281.909,34**	**8.933.284,51**
	8. Gastos de personal		-5.756.427,05	-5.363.804,46

CUENTA DEL RESULTADO ECONÓMICO PATRIMONIAL

PATRONATO MUNICIPAL DE CULTURA

Ejercicio: 2022

Fecha de referencia: 31/12/2022

Impreso el 23/03/2023 a las 13:19

Nº CUENTAS		NOTAS EN MEMORIA	2022	2021
(640), (641)	a) Sueldos, salarios y asimilados		-4.424.108,79	-4.129.297,80
(642), (643), (644), (645)	b) Cargas sociales		-1.332.318,26	-1.234.506,66
(65)	**9. Transferencias y subvenciones concedidas**		**-743.306,68**	**-644.617,91**
	10. Aprovisionamientos		**0,00**	**0,00**
(600), (601), (602), (605), (607), 61	a) Consumo de mercaderías y otros aprovisionamientos		0,00	0,00
(6941), (6942), (6943), 7941, 7942, 7943	b) Deterioro de valor de mercaderías, materias primas y otros aprovisionamientos		0,00	0,00
	11.Otros gastos de gestión ordinaria		**-3.830.430,79**	**-2.578.951,53**
(62)	a) Suministros y servicios exteriores		-3.830.430,79	-2.578.951,53
(63)	b) Tributos		0,00	0,00
(676)	c) Otros		0,00	0,00
(68)	**12. Amortización del inmovilizado**		**-106.920,01**	**0,00**
	B) TOTAL GASTOS DE GESTIÓN ORDINARIA (8+9+10+11+12)		**-10.437.084,53**	**-8.587.373,90**
	I. Resultado (ahorro o desahorro) de la gestión ordinaria (A+B)		**-155.175,19**	**345.910,61**
	13. Deterioro de valor y resultados por enajenación del inmovilizado no financiero y activos en estado de venta		**0,00**	**0,00**
(690), (691), (692), (693), (6948), 790, 791, 792, 793, 7948, 799	a) Deterioro de valor		0,00	0,00
770, 771, 772, 773, 774, (670), (671), (672), (673), (674)	b) Bajas y enajenaciones		0,00	0,00
7531	c) Imputación de subvenciones para el inmovilizado no financiero		0,00	0,00
	14. Otras partidas no ordinarias		**20.904,51**	**4.637,21**
775, 778	a) Ingresos		20.904,51	4.637,21
(678)	b) Gastos		0,00	0,00
	II. Resultado de las operaciones no financieras (I +13+14)		**-134.270,68**	**350.547,82**
	15. Ingresos financieros		**924,64**	**53,89**

CUENTA DEL RESULTADO ECONÓMICO PATRIMONIAL

PATRONATO MUNICIPAL DE CULTURA

Ejercicio: 2022

Fecha de referencia: 31/12/2022

Impreso el 23/03/2023 a las 13:19

Nº CUENTAS		NOTAS EN MEMORIA	2022	2021
	a) De participaciones en instrumentos de patrimonio		0,00	0,00
7630	a.1) En entidades del grupo, multigrupo y asociadas		0,00	0,00
760	a.2) En otras entidadesenajenaciones		0,00	0,00
	b) De valores representativos de deuda, de créditos y de otras inversiones financieras		924,64	53,89
7631, 7632	b.1) En entidades del grupo, multigrupo y asociadas		0,00	0,00
761, 762, 769, 76454, (66454)	b.2) Otros		924,64	53,89
	16. Gastos financieros		**-3.107,60**	**-2.976,87**
(663)	a) Por deudas con entidades del grupo, multigrupo y asociadas		0,00	0,00
(660), (661), (662), (669), 76451, (66451)	b) Otros		-3.107,60	-2.976,87
785, 786, 787, 788, 789	**17. Gastos financieros imputados al activo**		**0,00**	**0,00**
	18. Variación del valor razonable en activos y pasivos financieros		**0,00**	**0,00**
7646, (6646), 76459, (66459)	a) Derivados financieros		0,00	0,00
7640, 7642, 76452, 76453, (6640), (6642), (66452), (66453)	b) Otros activos y pasivos a valor razonable con imputación en resultados		0,00	0,00
7641, (6641)	c) Imputación al resultado del ejercicio por activos financieros disponibles para la venta		0,00	0,00
768, (668)	**19. Diferencias de cambio**		**0,00**	**0,00**
	20. Deterioro de valor, bajas y enajenaciones de activos y pasivos financieros		**0,00**	**0,00**
796, 7970, 766, (6960), (6961), (6962), (6970), (666), 7980, 7981, 7982, (6980), (6981), (6982), (6670)	a) De entidades del grupo, multigrupo y asociadas		0,00	0,00
765, 7971, 7983, 7984, 7985, (665), (6671), (6963), (6971), (6983), (6984), (6985)	b) Otros		0,00	0,00
755, 756	**21. Subvenciones para la financiación de operaciones financieras**		**0,00**	**0,00**
	III. Resultado de las operaciones financieras (15+16+17+18+19+20+21)		**-2.182,96**	**-2.922,98**
	IV. Resultado (ahorro o desahorro) neto del ejercicio (II + III)		**-136.453,64**	**347.624,84**
	Ajustes en la cuenta del resultado del ejercicio anterior			**-339.015,85**

CUENTA DEL RESULTADO ECONÓMICO PATRIMONIAL

PATRONATO MUNICIPAL DE CULTURA

Ejercicio: 2022

Fecha de referencia: 31/12/2022

Impreso el 23/03/2023 a las 13:19

Nº CUENTAS		NOTAS EN MEMORIA	2022	2021
	Resultado del ejercicio anterior ajustado (IV + Ajustes)			**8.608,99**

ESTADO DE CAMBIOS EN EL PATRIMONIO NETO

PATRONATO MUNICIPAL DE CULTURA

Ejercicio: 2022

Fecha de referencia: 31/12/2022

Impreso el 23/03/2023 a las 13:20

1. ESTADO TOTAL DE CAMBIOS EN EL PATRIMONIO NETO

	NOTAS EN MEMORIA	I. Patrimonio	II. Patrimonio generado	III. Ajustes por cambios de valor	IV. Subvenciones recibidas	TOTAL
A. Patrimonio neto al final del ejercicio 2021		**766.825,33**	**751.884,59**	**0,00**	**0,00**	**1.518.709,92**
B. Ajustes por cambios de criterios contables y corrección de errores		**0,00**	**-339.015,85**	**0,00**	**0,00**	**-339.015,85**
C. Patrimonio neto inicial ajustado del ejercicio 2022 (A+B)		**766.825,33**	**412.868,74**	**0,00**	**0,00**	**1.179.694,07**
D. Variaciones del patrimonio neto ejercicio 2022		**0,00**	**-136.453,64**	**0,00**	**0,00**	**-136.453,64**
1. Ingresos y gastos reconocidos en el ejercicio			-136.453,64	0,00	0,00	-136.453,64
2. Operaciones patrimoniales con la entidad o entidades propietarias		0,00				0,00
3. Otras variaciones del patrimonio neto		0,00			0,00	0,00
E. Patrimonio neto al final del ejercicio 2022 (C+D)		**766.825,33**	**276.415,10**	**0,00**	**0,00**	**1.043.240,43**

ESTADO DE CAMBIOS EN EL PATRIMONIO NETO

PATRONATO MUNICIPAL DE CULTURA

Ejercicio: 2022

Fecha de referencia: 31/12/2022

Impreso el 23/03/2023 a las 13:20

2. ESTADO DE INGRESOS Y GASTOS RECONOCIDOS

Nº CUENTAS		NOTAS EN MEMORIA	2022	2021
129	**I. Resultado económico patrimonial**		**-136.453,64**	**347.624,84**
	II. Ingresos y gastos reconocidos directamente en el patrimonio neto:			
	1. Inmovilizado no financiero		0,00	0,00
920	1.1. Ingresos		0,00	0,00
(820),(821),(822)	1.2 Gastos		0,00	0,00
	2. Activos y pasivos financieros		0,00	0,00
900,991	2.1 Ingresos		0,00	0,00
(800),(891)	2.2. Gastos		0,00	0,00
	3. Coberturas contables		0,00	0,00
910	3.1 Ingresos		0,00	0,00
(810)	3.2 Gastos		0,00	0,00
94	4.Subvenciones recibidas		0,00	0,00
	Total(1+2+3+4)		**0,00**	**0,00**
	III. Transferencias a la cuenta del resultado económico patrimonial o al valor inicial de la partida cubierta:			
(823)	1. Inmovilizado no financiero		0,00	0,00
(802),902,993	2. Activos y pasivos financieros		0,00	0,00
	3. Coberturas contables		0,00	0,00
(8110),9110	3.1 Importes transferidos a la cuenta del resultado económico patrimonial		0,00	0,00
(8111),9111	3.2 Importes transferidos al valor inicial de la partida cubierta		0,00	0,00
84	4.Subvenciones recibidas		0,00	0,00
	Total(1+2+3+4)		**0,00**	**0,00**
	IV. TOTAL ingresos y gastos reconocidos (I+II+III)		**-136.453,64**	**347.624,84**

ESTADO DE CAMBIOS EN EL PATRIMONIO NETO

PATRONATO MUNICIPAL DE CULTURA

Ejercicio: 2022

Fecha de referencia: 31/12/2022

Impreso el 23/03/2023 a las 13:20

3. ESTADO DE OPERACIONES CON LA ENTIDAD O ENTIDADES PROPIETARIAS
a) OPERACIONES PATRIMONIALES CON LA ENTIDAD O ENTIDADES PROPIETARIAS

	NOTAS EN MEMORIA	2022	2021
1. Aportación patrimonial dineraria		0,00	0,00
2. Aportación de bienes y derechos		0,00	0,00
3. Asunción y condonación de pasivos financieros		0,00	0,00
4. Otras aportaciones de la entidad o entidades propietarias		0,00	0,00
5. (-) Devolución de bienes y derechos		0,00	0,00
6. (-) Otras devoluciones a la entidad o entidades propietarias		0,00	0,00
TOTAL		**0,00**	**0,00**

ESTADO DE CAMBIOS EN EL PATRIMONIO NETO

PATRONATO MUNICIPAL DE CULTURA

Ejercicio: 2022

Fecha de referencia: 31/12/2022

Impreso el 23/03/2023 a las 13:20

3. ESTADO DE OPERACIONES CON LA ENTIDAD O ENTIDADES PROPIETARIAS
b) OTRAS OPERACIONES CON LA ENTIDAD O ENTIDADES PROPIETARIAS

	NOTAS EN MEMORIA	2022	2021
I. Ingresos y gastos reconocidos directamente en la cuenta del resultado económico patrimonial (1+2+3)		**9.985.178,95**	**8.780.000,00**
1.Transferencias y subvenciones		9.985.178,95	8.780.000,00
1.1. Ingresos		9.985.178,95	8.780.000,00
1.2. Gastos		0,00	0,00
2. Prestación de servicios y venta de bienes		0,00	0,00
2.1. Ingresos		0,00	0,00
2.2. Gastos		0,00	0,00
3. Otros		0,00	0,00
3.1. Ingresos		0,00	0,00
3.2. Gastos		0,00	0,00
II. Ingresos y gastos reconocidos directamente en el patrimonio neto (1+2)		**0,00**	**0,00**
1. Subvenciones recibidas		0,00	0,00
2. Otros		0,00	0,00
TOTAL (I +II)		**9.985.178,95**	**8.780.000,00**

ESTADO DE FLUJOS DE EFECTIVO

PATRONATO MUNICIPAL DE CULTURA

Ejercicio: 2022

Fecha de referencia: 31/12/2022

Impreso el 23/03/2023 a las 13:22

	NOTAS EN MEMORIA	2022	2021
I. FLUJOS DE EFECTIVO DE LAS ACTIVIDADES DE GESTIÓN			
A) Cobros:		**9.956.165,13**	**8.418.100,35**
1. Ingresos tributarios y urbanísticos		138.813,68	-38.366,92
2. Transferencias y subvenciones recibidas		9.700.000,00	8.430.000,00
3. Ventas y prestaciones de servicios		96,00	48,00
4. Gestión de recursos recaudados por cuenta de otros entes		0,00	0,00
5. Intereses y dividendos cobrados		0,00	0,00
6. Otros cobros		117.255,45	26.419,27
B) Pagos:		**9.782.439,98**	**8.428.711,12**
7. Gastos de personal		4.630.371,46	4.402.853,12
8. Transferencias y subvenciones concedidas		818.269,68	603.153,76
9. Aprovisionamientos		0,00	0,00
10. Otros gastos de gestión		3.162.649,28	2.423.688,84
11. Gestión de recursos recaudados por cuenta de otros entes		0,00	0,00
12. Intereses pagados		3.105,80	2.976,87
13. Otros pagos		1.168.043,76	996.038,53
Flujos netos de efectivo por actividades de gestión (+A-B)		**173.725,15**	**-10.610,77**
II. FLUJOS DE EFECTIVO DE LAS ACTIVIDADES DE INVERSIÓN			
C) Cobros:		**0,00**	**0,00**
1. Venta de inversiones reales		0,00	0,00
2. Venta de activos financieros		0,00	0,00
3. Unidad de actividad		0,00	0,00
4. Otros cobros de las actividades de inversión		0,00	0,00
D) Pagos:		**0,00**	**29.604,51**
5. Compra de inversiones reales		0,00	29.604,51
6. Compra de activos financieros		0,00	0,00
7. Unidad de actividad		0,00	0,00
8. Otros pagos de las actividades de inversión		0,00	0,00

ESTADO DE FLUJOS DE EFECTIVO

PATRONATO MUNICIPAL DE CULTURA

Ejercicio: 2022

Fecha de referencia: 31/12/2022

Impreso el 23/03/2023 a las 13:22

	NOTAS EN MEMORIA	2022	2021
Flujos netos de efectivo por actividades de inversión (+C-D)		**0,00**	**-29.604,51**
III. FLUJOS DE EFECTIVO DE LAS ACTIVIDADES DE FINANCIACIÓN			
E) Aumentos en el patrimonio:		**0,00**	**0,00**
1. Cobros por aportaciones de la entidad o entidades propietarias		0,00	0,00
F) Pagos a la entidad o entidades propietarias:		**0,00**	**0,00**
2. Devolución de aportaciones y reparto de resultados a la entidad o entidades propietarias		0,00	0,00
G) Cobros por emisión de pasivos financieros:		**0,00**	**0,00**
3. Obligaciones y otros valores negociables		0,00	0,00
4. Préstamos recibidos		0,00	0,00
5. Otras deudas		0,00	0,00
H) Pagos por reembolso de pasivos financieros:		**0,00**	**0,00**
6. Obligaciones y otros valores negociables		0,00	0,00
7. Préstamos recibidos		0,00	0,00
8. Otras deudas		0,00	0,00
Flujos netos de efectivo por actividades de financiación (+E-F+G-H)		**0,00**	**0,00**
IV. FLUJOS DE EFECTIVO PENDIENTES DE CLASIFICACIÓN			
I) Cobros pendientes de aplicación		146.355,67	190.894,83
J) Pagos pendientes de aplicación		0,00	0,00
Flujos netos de efectivo pendientes de clasificación (+I-J)		**146.355,67**	**190.894,83**
V. EFECTO DE LAS VARIACIONES DE LOS TIPOS DE CAMBIO		**0,00**	**0,00**
VI. INCREMENTO/DISMINUCIÓN NETA DEL EFECTIVO Y ACTIVOS LÍQUIDOS EQUIVALENTES AL EFECTIVO (I + II + III + IV + V)		**320.080,82**	**150.679,55**
Efectivo y activos líquidos equivalentes al efectivo al inicio del ejercicio		**384.556,16**	**233.876,61**
Efectivo y activos líquidos equivalentes al efectivo al final del ejercicio		**704.636,98**	**384.556,16**

ESTADO DE LIQUIDACIÓN DEL PRESUPUESTO

Impreso el 21/02/2023 a las 12:42

PATRONATO MUNICIPAL DE CULTURA

Ejercicio: 2022

Modelo resumido

Periodo de listado desde: 01/01/2022 hasta: 31/12/2022

APLICACIÓN PRESUPUESTARIA	DESCRIPCIÓN	CRÉDITOS PRESUPUESTARIOS			OBLIGACIONES NETAS	PAGOS REALIZADOS NETOS	OBLIG. PTES. DE PAGOS A 31 DE DICIEMBRE	REMANENTES DE CRÉDITO	
		INICIALES	MODIF.	DEFINITIVOS				COMPR.	NO COMPR.
Capítulo 1	GASTOS DE PERSONAL								
Capítulo 1		5.744.653,95	41.330,68	5.785.984,63	5.756.427,05	5.496.261,56	260.165,49	0,00	29.557,58
Capítulo 2	GASTOS CORRIENTES EN BIENES Y SERVICIOS								
Capítulo 2		3.851.751,95	423.340,20	4.275.092,15	3.719.210,20	2.762.150,21	957.059,99	507.757,68	48.124,27
Capítulo 3	GASTOS FINANCIEROS								
Capítulo 3		6.000,00	4.000,00	10.000,00	3.107,60	3.105,80	1,80	0,00	6.892,40
Capítulo 4	TRANSFERENCIAS CORRIENTES								
Capítulo 4		797.019,76	-7.990,79	789.028,97	743.306,68	719.767,08	23.539,60	44.718,29	1.004,00
TOTAL		10.399.425,66	460.680,09	10.860.105,75	10.222.051,53	8.981.284,65	1.240.766,88	552.475,97	85.578,25

ESTADO DE LIQUIDACIÓN DEL PRESUPUESTO

Impreso el 21/02/2023 a las 12:43

PATRONATO MUNICIPAL DE CULTURA

Ejercicio: 2022

Modelo resumido

Periodo de listado desde: 01/01/2022 hasta: 31/12/2022

APLICACIÓN PRESUPUESTARIA	DESCRIPCIÓN	CRÉDITOS PRESUPUESTARIOS			OBLIGACIONES NETAS	PAGOS REALIZADOS NETOS	OBLIG. PTES. DE PAGOS A 31 DE DICIEMBRE	REMANENTES DE CRÉDITO	
		INICIALES	MODIF.	DEFINITIVOS				COMPR.	NO COMPR.
Capítulo	**1 GASTOS DE PERSONAL**								
2022-4059-330-10100	RETRIB. BASICAS PERSONAL DIRECTIVO	61.073,88	0,00	61.073,88	63.297,22	63.297,22	0,00	0,00	-2.223,34
2022-4059-330-12001	Sueldos del grupo A2	0,00	0,00	0,00	8.815,83	8.815,83	0,00	0,00	-8.815,83
2022-4059-330-12003	SUELDOS DEL GRUPO C1	0,00	0,00	0,00	4.945,84	4.945,84	0,00	0,00	-4.945,84
2022-4059-330-12004	R. BCAS PERSONAL FUNCIONARIO GRUPO C2	38.632,53	0,00	38.632,53	39.940,68	39.940,68	0,00	0,00	-1.308,15
2022-4059-3342-12004	R. BCAS PERSONAL FUNCIONARIO GRUPO C2	9.258,66	0,00	9.258,66	11.620,32	11.620,32	0,00	0,00	-2.361,66
2022-4059-330-12005	R. BCAS PERSONAL FUNCIONARIO GRUPO E	27.012,36	0,00	27.012,36	33.387,04	33.387,04	0,00	0,00	-6.374,68
2022-4059-3321-12005	R. BCAS PERSONAL FUNCIONARIO GRUPO E	26.416,36	0,00	26.416,36	29.753,19	29.753,19	0,00	0,00	-3.336,83
2022-4059-3342-12005	R. BCAS PERSONAL FUNCIONARIO GRUPO E	8.780,62	0,00	8.780,62	12.198,70	12.198,70	0,00	0,00	-3.418,08
2022-4059-330-12006	R. BCAS PERSONAL FUNCIONARIO TRIENIOS	9.677,28	0,00	9.677,28	9.769,42	9.769,42	0,00	0,00	-92,14
2022-4059-3321-12006	R. BCAS PERSONAL FUNCIONARIO TRIENIOS	2.837,76	0,00	2.837,76	2.294,49	2.294,49	0,00	0,00	543,27
2022-4059-3342-12006	R. BCAS PERSONAL FUNCIONARIO TRIENIOS	1.122,48	0,00	1.122,48	1.144,25	1.144,25	0,00	0,00	-21,77
2022-4059-330-12100	RETRIB. COMPLEMENT. FUNCIONARIOS	34.996,22	0,00	34.996,22	30.811,71	30.811,71	0,00	0,00	4.184,51
2022-4059-3321-12100	RETRIB. COMPLEMENT. FUNCIONARIOS	13.538,70	0,00	13.538,70	9.608,55	9.608,55	0,00	0,00	3.930,15
2022-4059-3342-12100	RETRIB. COMPLEMENT. FUNCIONARIOS	9.189,18	0,00	9.189,18	8.075,37	8.075,37	0,00	0,00	1.113,81
2022-4059-330-12101	COMPLEMENTO ESPECIFICO PERSONAL FUNCIONARIO	70.785,54	0,00	70.785,54	63.117,13	63.117,13	0,00	0,00	7.668,41
2022-4059-3321-12101	COMPLEMENTO ESPECIFICO	31.320,66	0,00	31.320,66	23.355,73	23.355,73	0,00	0,00	7.964,93

ESTADO DE LIQUIDACIÓN DEL PRESUPUESTO

Impreso el 21/02/2023 a las 12:43

PATRONATO MUNICIPAL DE CULTURA

Ejercicio: 2022

Modelo resumido

Periodo de listado desde: 01/01/2022 hasta: 31/12/2022

APLICACIÓN PRESUPUESTARIA	DESCRIPCIÓN	CRÉDITOS PRESUPUESTARIOS			OBLIGACIONES NETAS	PAGOS REALIZADOS NETOS	OBLIG. PTES. DE PAGOS A 31 DE DICIEMBRE	REMANENTES DE CRÉDITO	
		INICIALES	MODIF.	DEFINITIVOS				COMPR.	NO COMPR.
2022-4059-3342-12101	COMPLEMENTO ESPECIFICO PERSONAL FUNCIONARIO	26.599,16	0,00	26.599,16	23.299,75	23.299,75	0,00	0,00	3.299,41
2022-4059-330-12103	OTROS COMPLEMENTOS PERSONAL FUNCIONARIO	17.890,56	0,00	17.890,56	15.766,44	15.766,44	0,00	0,00	2.124,12
2022-4059-3321-12103	OTROS COMPLEMENTOS PERSONAL FUNCIONARIO	4.310,40	0,00	4.310,40	3.482,23	3.482,23	0,00	0,00	828,17
2022-4059-3342-12103	OTROS COMPLEMENTOS PERSONAL FUNCIONARIO	1.695,24	0,00	1.695,24	1.726,85	1.726,85	0,00	0,00	-31,61
2022-4059-330-13000	RETRIBUCIONES BASICAS LABORAL FIJO	227.235,32	-110.408,62	116.826,70	116.824,90	116.824,90	0,00	0,00	1,80
2022-4059-3321-13000	RETRIB. BASICAS LABORAL FIJO	794.517,28	-78.200,00	716.317,28	709.742,15	709.742,15	0,00	0,00	6.575,13
2022-4059-3341-13000	RETRIB. BÁSICAS LABORAL FIJO	140.816,68	0,00	140.816,68	80.102,77	80.102,77	0,00	0,00	60.713,91
2022-4059-3342-13000	RETRIB. BÁSICAS LABORAL FIJO	289.584,58	0,00	289.584,58	268.472,23	268.472,23	0,00	0,00	21.112,35
2022-4059-330-13001	Horas extraordinarias	0,00	64.272,52	64.272,52	3.000,00	3.000,00	0,00	0,00	61.272,52
2022-4059-3321-13001	HORAS EXTRAORDINARIAS	0,00	0,00	0,00	32.731,70	32.731,70	0,00	0,00	-32.731,70
2022-4059-330-13002	OTRAS REMUNERACIONES LABORAL FIJO	27.760,80	16.535,46	44.296,26	14.265,14	14.265,14	0,00	0,00	30.031,12
2022-4059-3321-13002	OTRAS REMUNERACIONES LABORAL FIJO	59.591,88	0,00	59.591,88	10.572,48	10.572,48	0,00	0,00	49.019,40
2022-4059-3341-13002	OTRAS REMUNERACIONES	10.366,12	0,00	10.366,12	0,00	0,00	0,00	0,00	10.366,12
2022-4059-3342-13002	OTRAS REMUNERACIONES LABORAL FIJO	16.986,56	0,00	16.986,56	79,56	79,56	0,00	0,00	16.907,00
2022-4059-330-13100	RETRIBUCIONES BASICAS LABORAL TEMPORAL	437.044,30	86.402,08	523.446,38	281.221,48	281.221,48	0,00	0,00	242.224,90
2022-4059-3321-13100	RETRIBUCIONES BASICAS LABORAL TEMPORAL	769.724,56	0,00	769.724,56	914.332,55	914.332,55	0,00	0,00	-144.607,99
2022-4059-3341-13100	RETRIBUCIONES BASICAS LABORAL TEMPORAL	149.032,53	0,00	149.032,53	230.593,71	230.593,71	0,00	0,00	-81.561,18
2022-4059-3342-13100	RETRIBUCIONES BASICAS LABORAL	1.109.831,57	0,00	1.109.831,57	1.128.075,06	1.128.075,06	0,00	0,00	-18.243,49

ESTADO DE LIQUIDACIÓN DEL PRESUPUESTO

Impreso el 21/02/2023 a las 12:43

PATRONATO MUNICIPAL DE CULTURA

Ejercicio: 2022

Modelo resumido

Periodo de listado desde: 01/01/2022 hasta: 31/12/2022

APLICACIÓN PRESUPUESTARIA	DESCRIPCIÓN	CRÉDITOS PRESUPUESTARIOS			OBLIGACIONES NETAS	PAGOS REALIZADOS NETOS	OBLIG. PTES. DE PAGOS A 31 DE DICIEMBRE	REMANENTES DE CRÉDITO	
		INICIALES	MODIF.	DEFINITIVOS				COMPR.	NO COMPR.
2022-4059-330-13101	HORAS EXTRAORDINARIAS	16.306,38	0,00	16.306,38	4.786,15	4.786,15	0,00	0,00	11.520,23
2022-4059-3321-13101	HORAS EXTRAORDINARIAS LABORALES TEMPORALES	0,00	0,00	0,00	35.180,27	35.180,27	0,00	0,00	-35.180,27
2022-4059-3341-13101	HORAS EXTRAORDINARIAS LABORALES TEMPORALES	0,00	0,00	0,00	355,55	355,55	0,00	0,00	-355,55
2022-4059-3321-14300	APORTACIONES S. SOCIAL BAJAS IT	0,00	0,00	0,00	160.849,82	160.849,82	0,00	0,00	-160.849,82
2022-4059-330-15000	PRODUCTIVIDAD	0,00	36.808,62	36.808,62	4.020,44	4.020,44	0,00	0,00	32.788,18
2022-4059-3321-15000	PRODUCTIVIDAD	0,00	0,00	0,00	13.150,20	13.150,20	0,00	0,00	-13.150,20
2022-4059-3341-15000	PRODUCTIVIDAD	0,00	0,00	0,00	3.092,51	3.092,51	0,00	0,00	-3.092,51
2022-4059-3342-15000	PRODUCTIVIDAD	0,00	0,00	0,00	12.007,33	12.007,33	0,00	0,00	-12.007,33
2022-4059-330-15100	GRATIFICACIONES	10.870,92	0,00	10.870,92	4.242,05	4.242,05	0,00	0,00	6.628,87
2022-4059-330-16000	SEGURIDAD SOCIAL	215.213,98	25.920,62	241.134,60	211.768,44	173.118,31	38.650,13	0,00	29.366,16
2022-4059-3321-16000	SEGURIDAD SOCIAL	511.397,28	0,00	511.397,28	515.137,63	408.181,45	106.956,18	0,00	-3.740,35
2022-4059-3341-16000	SEGURIDAD SOCIAL	90.064,60	0,00	90.064,60	87.266,90	71.885,41	15.381,49	0,00	2.797,70
2022-4059-3342-16000	SEGURIDAD SOCIAL	441.914,42	0,00	441.914,42	435.113,83	359.992,74	75.121,09	0,00	6.800,59
2022-4059-330-16204	ACCIÓN SOCIAL	4.800,00	0,00	4.800,00	5.056,20	5.056,20	0,00	0,00	-256,20
2022-4059-3321-16204	ACCIÓN SOCIAL	2.400,00	0,00	2.400,00	2.925,00	2.925,00	0,00	0,00	-525,00
2022-4059-3342-16204	Acción social	0,00	0,00	0,00	275,00	275,00	0,00	0,00	-275,00
2022-4059-330-16205	SEGURO DE VIDA	24.056,60	0,00	24.056,60	24.056,60	0,00	24.056,60	0,00	0,00
2022-4059-3342-16208	PREMIO AÑOS DE SERVICIO	0,00	0,00	0,00	8.730,00	8.730,00	0,00	0,00	-8.730,00
2022-4059-3321-16209	Otros gastos sociales	0,00	0,00	0,00	41.988,66	41.988,66	0,00	0,00	-41.988,66
Capítulo 1		**5.744.653,95**	**41.330,68**	**5.785.984,63**	**5.756.427,05**	**5.496.261,56**	**260.165,49**	**0,00**	**29.557,58**

Capítulo 2 GASTOS CORRIENTES EN BIENES Y SERVICIOS

ESTADO DE LIQUIDACIÓN DEL PRESUPUESTO

Impreso el 21/02/2023 a las 12:43

PATRONATO MUNICIPAL DE CULTURA

Ejercicio: 2022

Modelo resumido

Periodo de listado desde: 01/01/2022 hasta: 31/12/2022

APLICACIÓN PRESUPUESTARIA	DESCRIPCIÓN	CRÉDITOS PRESUPUESTARIOS			OBLIGACIONES NETAS	PAGOS REALIZADOS NETOS	OBLIG. PTES. DE PAGOS A 31 DE DICIEMBRE	REMANENTES DE CRÉDITO	
		INICIALES	MODIF.	DEFINITIVOS				COMPR.	NO COMPR.
2022-4059-330-20300	ARREND.MAQ.INSTAL. Y UTILLAJE	26.800,00	0,00	26.800,00	33.846,40	33.846,40	0,00	19.925,34	-26.971,74
2022-4059-3321-20300	ARREND.MAQ.INSTAL. Y UTILLAJE	85.000,00	0,00	85.000,00	62.819,25	62.819,25	0,00	0,00	22.180,75
2022-4059-3343-20300	ARRENDAMIENTOS DE MAQUINARIA, INSTAL. Y UTILLAJE	78.730,00	0,00	78.730,00	48.549,02	48.193,28	355,74	20.287,29	9.893,69
2022-4059-3344-20300	ARRENDAMIENTOS DE MAQUINARIA, INSTALACIONES Y UTIL	28.473,00	0,00	28.473,00	13.609,88	13.609,88	0,00	0,01	14.863,11
2022-4059-3343-20900	CANONES	33.000,00	0,00	33.000,00	18.376,65	16.226,22	2.150,43	20.239,76	-5.616,41
2022-4059-3344-20900	CÁNONES	23.860,00	0,00	23.860,00	1.815,00	1.815,00	0,00	9.721,99	12.323,01
2022-4059-333-21200	REP.MTO.Y CONSERV.EDIF.Y OTRAS CONST.	3.500,00	0,00	3.500,00	0,00	0,00	0,00	0,00	3.500,00
2022-4059-333-21300	REP.MTO.Y CONSERV.MAQUIN.IN STALACIONES	27.315,75	-16.535,46	10.780,29	2.194,56	2.194,56	0,00	0,01	8.585,72
2022-4059-3343-21300	REP.MTO. Y CONSERV. MAQ, INSTALAC Y UTILLAJE	35.157,74	0,00	35.157,74	2.271,18	2.271,18	0,00	0,00	32.886,56
2022-4059-330-21600	MTO. EQUIPO PROCESO DE DATOS	17.522,85	0,00	17.522,85	769,06	497,62	271,44	0,00	16.753,79
2022-4059-3342-21900	REPARACION INSTRUMENTOS MUSIC.	20.000,00	0,00	20.000,00	5.733,70	5.733,70	0,00	0,00	14.266,30
2022-4059-330-22000	ORDINARIO NO INVENTARIABLE	25.000,00	0,00	25.000,00	12.051,00	9.737,12	2.313,88	4.819,13	8.129,87
2022-4059-3321-22001	PRENSA, REVISTAS, LIBROS Y OT PUBLICAC.	34.895,98	0,00	34.895,98	31.614,35	29.594,54	2.019,81	4.748,46	-1.466,83
2022-4059-3341-22001	PRENSA, REVISTAS, LIBROS Y OTRAS PUBLICAC.	300,00	0,00	300,00	0,00	0,00	0,00	0,00	300,00
2022-4059-3342-22001	PRENSA, REVISTAS, LIBROS Y OTRAS PUBLICACIONES	20.000,00	0,00	20.000,00	0,00	0,00	0,00	0,00	20.000,00
2022-4059-333-22100	ENERGIA ELECTRICA	475.000,00	105.782,28	580.782,28	354.205,92	319.666,45	34.539,47	170.236,87	56.339,49
2022-4059-333-22101	AGUA	21.000,00	0,00	21.000,00	13.319,54	13.319,54	0,00	0,00	7.680,46
2022-4059-333-22102	GAS	100.000,00	19.718,86	119.718,86	294.242,58	167.712,82	126.529,76	2.339,37	-176.863,09

ESTADO DE LIQUIDACIÓN DEL PRESUPUESTO

Impreso el 21/02/2023 a las 12:43

PATRONATO MUNICIPAL DE CULTURA

Ejercicio: 2022

Modelo resumido

Periodo de listado desde: 01/01/2022 hasta: 31/12/2022

APLICACIÓN PRESUPUESTARIA	DESCRIPCIÓN	CRÉDITOS PRESUPUESTARIOS			OBLIGACIONES NETAS	PAGOS REALIZADOS NETOS	OBLIG. PTES. DE PAGOS A 31 DE DICIEMBRE	REMANENTES DE CRÉDITO	
		INICIALES	MODIF.	DEFINITIVOS				COMPR.	NO COMPR.
2022-4059-330-22104	Vestuario	0,00	0,00	0,00	0,00	0,00	0,00	1.760,25	-1.760,25
2022-4059-3342-22104	VESTUARIO	5.100,00	0,00	5.100,00	0,00	0,00	0,00	0,00	5.100,00
2022-4059-330-22106	PRODUCTOS FARMACEUTICOS	2.000,00	0,00	2.000,00	0,00	0,00	0,00	0,00	2.000,00
2022-4059-330-22110	PRODUCTOS DE LIMPIEZA Y ASEO	10.000,00	0,00	10.000,00	0,00	0,00	0,00	0,00	10.000,00
2022-4059-330-22199	OTROS SUMINISTROS	5.000,00	0,00	5.000,00	17.264,42	8.602,03	8.662,39	3.093,28	-15.357,70
2022-4059-3321-22199	OTROS SUMINISTROS	4.500,00	0,00	4.500,00	4.585,88	2.810,08	1.775,80	0,00	-85,88
2022-4059-3341-22199	OTROS SUMINISTROS	30.000,00	0,00	30.000,00	20.685,32	20.685,32	0,00	3.434,19	5.880,49
2022-4059-3342-22199	OTROS SUMINISTROS	30.000,00	0,00	30.000,00	14.264,36	2.648,33	11.616,03	20.000,00	-4.264,36
2022-4059-3343-22199	OTROS SUMINISTROS	24.999,93	0,00	24.999,93	29.368,26	29.368,26	0,00	4.379,16	-8.747,49
2022-4059-3344-22199	OTROS SUMINISTROS	4.000,00	0,00	4.000,00	6.481,06	6.481,06	0,00	0,00	-2.481,06
2022-4059-330-22200	SERVICIOS DE TELECOMU NICACIONES	52.557,86	0,00	52.557,86	52.557,84	48.178,02	4.379,82	4.379,84	-4.379,82
2022-4059-330-22201	POSTALES	56.346,10	0,00	56.346,10	49.023,46	37.921,66	11.101,80	14.378,42	-7.055,78
2022-4059-330-22300	TRANSPORTES	24.011,33	0,00	24.011,33	25.331,74	20.628,88	4.702,86	3.135,04	-4.455,45
2022-4059-3321-22300	TRANSPORTES	0,00	0,00	0,00	641,80	641,80	0,00	0,00	-641,80
2022-4059-3341-22300	TRANSPORTES	10.000,00	0,00	10.000,00	4.631,90	4.361,30	270,60	0,00	5.368,10
2022-4059-3342-22300	TRANSPORTES	5.000,00	0,00	5.000,00	880,00	0,00	880,00	0,00	4.120,00
2022-4059-3343-22300	TRANSPORTES	0,00	0,00	0,00	2.178,00	2.178,00	0,00	0,00	-2.178,00
2022-4059-3344-22300	TRANSPORTES	72.200,00	0,00	72.200,00	41.853,91	39.720,93	2.132,98	2.177,36	28.168,73
2022-4059-3341-22400	PRIMA DE SEGUROS	1.000,00	0,00	1.000,00	0,00	0,00	0,00	0,00	1.000,00
2022-4059-3344-22400	PRIMAS DE SEGUROS	8.600,00	0,00	8.600,00	5.947,32	0,00	5.947,32	9.366,66	-6.713,98
2022-4059-330-22601	ATENCIONES PROTOCOLARIAS Y	2.000,00	0,00	2.000,00	8.942,39	8.894,39	48,00	943,61	-7.886,00
2022-4059-3321-22601	ATENCIONES PROTOCOLARIAS Y	4.500,00	0,00	4.500,00	562,25	562,25	0,00	0,00	3.937,75

ESTADO DE LIQUIDACIÓN DEL PRESUPUESTO

Impreso el 21/02/2023 a las 12:43

PATRONATO MUNICIPAL DE CULTURA

Ejercicio: 2022

Modelo resumido

Periodo de listado desde: 01/01/2022 hasta: 31/12/2022

APLICACIÓN PRESUPUESTARIA	DESCRIPCIÓN	CRÉDITOS PRESUPUESTARIOS			OBLIGACIONES NETAS	PAGOS REALIZADOS NETOS	OBLIG. PTES. DE PAGOS A 31 DE DICIEMBRE	REMANENTES DE CRÉDITO	
		INICIALES	MODIF.	DEFINITIVOS				COMPR.	NO COMPR.
2022-4059-3341-22601	ATENCIONES PROTOCOLARIAS Y REPRES.	5.000,00	0,00	5.000,00	0,00	0,00	0,00	0,00	5.000,00
2022-4059-3343-22601	ATENCIONES PROTOCOLARIAS Y REPRES.	42.635,48	-4.000,00	38.635,48	1.310,36	1.310,36	0,00	0,00	37.325,12
2022-4059-3344-22601	ATENCIONES PROTOCOLORIAS Y REPRESENTATIVAS	9.000,00	0,00	9.000,00	1.082,01	1.082,01	0,00	0,00	7.917,99
2022-4059-3343-22602	PUBLICIDAD Y PROPAGANDA	290.339,10	0,00	290.339,10	280.198,05	241.220,89	38.977,16	38.642,37	-28.501,32
2022-4059-3344-22602	PUBLICIDAD Y PROPAGANDA	6.000,00	0,00	6.000,00	0,00	0,00	0,00	0,00	6.000,00
2022-4059-330-22603	PUBLICACIONES EN DIARIOS OFICIALES	5.000,00	0,00	5.000,00	3.725,56	2.562,08	1.163,48	0,00	1.274,44
2022-4059-330-22604	JURIDICOS, CONTENCIOSOS	2.591,01	0,00	2.591,01	6.647,74	6.446,80	200,94	511,41	-4.568,14
2022-4059-330-22609	ACTIVIDADES CULTURALES Y DEPORTIVAS	0,00	0,00	0,00	225.894,08	222.627,08	3.267,00	8.493,79	-234.387,87
2022-4059-3321-22609	ACTIVIDADES CULTURALES Y DEPORTIVAS	151.890,00	0,00	151.890,00	132.310,47	123.474,31	8.836,16	275,80	19.303,73
2022-4059-3341-22609	ACTIVIDADES CULTURALES Y DEPORTIVAS	48.000,00	0,00	48.000,00	0,00	0,00	0,00	0,00	48.000,00
2022-4059-3342-22609	ACTIVIDADES CULTURALES Y DEPORTIVAS	54.500,00	0,00	54.500,00	6.275,00	6.275,00	0,00	0,00	48.225,00
2022-4059-3343-22609	ACTIVIDADES CULTURALES Y DEPORTIVAS	649.410,00	159.790,79	809.200,79	598.931,79	449.020,72	149.911,07	84.206,92	126.062,08
2022-4059-3344-22609	ACTIVIDADES CULTURALES Y DEPORTIVAS	202.000,00	-64.272,52	137.727,48	36.336,54	36.336,54	0,00	242,00	101.148,94
2022-4059-330-22699	OTROS GASTOS DIVERSOS	0,00	0,00	0,00	1.743,89	1.743,89	0,00	0,00	-1.743,89
2022-4059-330-22725	SERVICIO DE PREV. Y VIGILANCIA DE LA SALUD	19.000,00	0,00	19.000,00	12.234,93	11.312,04	922,89	228,53	6.536,54
2022-4059-330-22732	FORMACION	6.522,55	0,00	6.522,55	7.502,00	7.502,00	0,00	108,90	-1.088,35
2022-4059-330-22799	OTROS TRABAJOS REALIZAD. POR	7.190,41	0,00	7.190,41	95.711,11	81.736,31	13.974,80	26.202,81	-114.723,51
2022-4059-3321-22799	OTROS TRABAJOS REALIZAD. POR	20.000,00	0,00	20.000,00	6.386,31	2.951,22	3.435,09	0,01	13.613,68

ESTADO DE LIQUIDACIÓN DEL PRESUPUESTO

Impreso el 21/02/2023 a las 12:43

PATRONATO MUNICIPAL DE CULTURA

Ejercicio: 2022

Modelo resumido

Periodo de listado desde: 01/01/2022 hasta: 31/12/2022

APLICACIÓN PRESUPUESTARIA	DESCRIPCIÓN	CRÉDITOS PRESUPUESTARIOS			OBLIGACIONES NETAS	PAGOS REALIZADOS NETOS	OBLIG. PTES. DE PAGOS A 31 DE DICIEMBRE	REMANENTES DE CRÉDITO	
		INICIALES	MODIF.	DEFINITIVOS				COMPR.	NO COMPR.
2022-4059-3341-22799	OTROS TRABAJOS REALIZAD. POR OT. EMP. Y PROFES.	9.000,00	0,00	9.000,00	12.014,55	6.527,20	5.487,35	1.353,00	-4.367,55
2022-4059-3342-22799	TRABAJOS CON EMPRESAS Y PROFESIONALES	0,00	0,00	0,00	24.475,20	20.603,20	3.872,00	907,50	-25.382,70
2022-4059-3343-22799	OTROS TRABAJOS REALIZAD. POR OT. EMP. Y PROFES.	649.410,00	335.178,95	984.588,95	931.673,88	442.541,92	489.131,96	22.731,31	30.183,76
2022-4059-3344-22799	OTROS TRABAJOS REALIZADOS POR OTRAS EMPRESAS Y PROFESIO NALES	263.892,86	-112.322,70	151.570,16	153.935,08	135.753,12	18.181,96	4.487,29	-6.852,21
2022-4059-330-23010	DIETAS DEL PERSONAL DIRECTIVO	500,00	0,00	500,00	0,00	0,00	0,00	0,00	500,00
2022-4059-330-23020	DIETAS DEL PERSONAL NO DIRECTIVO	500,00	0,00	500,00	0,00	0,00	0,00	0,00	500,00
2022-4059-3321-23020	DEL PERSONAL NO DIRECTIVO	200,00	0,00	200,00	0,00	0,00	0,00	0,00	200,00
2022-4059-3341-23020	DEL PERSONAL NO DIRECTIVO	500,00	0,00	500,00	28,20	28,20	0,00	0,00	471,80
2022-4059-330-23120	LOCOMOCION DEL PERSONAL NO DIRECTIVO	700,00	0,00	700,00	121,60	121,60	0,00	0,00	578,40
2022-4059-3321-23120	DEL PRESONAL NO DIRECTIVO	100,00	0,00	100,00	0,00	0,00	0,00	0,00	100,00
2022-4059-3341-23120	DEL PERSONAL NO DIRECTIVO	500,00	0,00	500,00	11,81	11,81	0,00	0,00	488,19
2022-4059-3342-23120	Del personal no directivo	0,00	0,00	0,00	42,04	42,04	0,00	0,00	-42,04
Capítulo 2		**3.851.751,95**	**423.340,20**	**4.275.092,15**	**3.719.210,20**	**2.762.150,21**	**957.059,99**	**507.757,68**	**48.124,27**
Capítulo 3	**GASTOS FINANCIEROS**								
2022-4059-3343-35900	OTROS GASTOS FINANCIEROS	6.000,00	4.000,00	10.000,00	3.107,60	3.105,80	1,80	0,00	6.892,40
Capítulo 3		**6.000,00**	**4.000,00**	**10.000,00**	**3.107,60**	**3.105,80**	**1,80**	**0,00**	**6.892,40**
Capítulo 4	**TRANSFERENCIAS CORRIENTES**								
2022-4059-333-41018	TRANS.CTE.INST.MPAL.DE LIMPIEZA Y SS.PCOS.	536.283,87	0,00	536.283,87	491.565,58	491.565,58	0,00	44.718,29	0,00
2022-4059-3343-42390	OTRAS SUBV. A SOC. MERCANTILES	6.000,00	0,00	6.000,00	0,00	0,00	0,00	0,00	6.000,00

ESTADO DE LIQUIDACIÓN DEL PRESUPUESTO

Impreso el 21/02/2023 a las 12:43

PATRONATO MUNICIPAL DE CULTURA

Ejercicio: 2022

Modelo resumido

Periodo de listado desde: 01/01/2022 hasta: 31/12/2022

APLICACIÓN PRESUPUESTARIA	DESCRIPCIÓN	CRÉDITOS PRESUPUESTARIOS			OBLIGACIONES NETAS	PAGOS REALIZADOS NETOS	OBLIG. PTES. DE PAGOS A 31 DE DICIEMBRE	REMANENTES DE CRÉDITO	
		INICIALES	MODIF.	DEFINITIVOS				COMPR.	NO COMPR.
2022-4059-330-48000	SUBV. A FAMILIAS E INSTIT. SIN FINES DE LUCRO	93.085,89	0,00	93.085,89	90.920,10	89.726,50	1.193,60	0,00	2.165,79
2022-4059-3343-48003	SUBV. FUNDACION MARÍA PAGÉS	90.000,00	0,00	90.000,00	90.000,00	90.000,00	0,00	0,00	0,00
2022-4059-3343-48004	SUBV. ASOC.CIRCO PSIKARIO	40.000,00	0,00	40.000,00	40.000,00	40.000,00	0,00	0,00	0,00
2022-4059-3321-48100	PREMIOS, BECAS Y PENSIONES DE ESTUDIO	30.000,00	-7.990,79	22.009,21	7.050,00	6.800,00	250,00	0,00	14.959,21
2022-4059-3343-48100	PREMIOS, BECAS Y PENSIONES DE ESTUDIO	1.500,00	0,00	1.500,00	23.596,00	1.500,00	22.096,00	0,00	-22.096,00
2022-4059-3342-48900	OTRAS TRANSFERENCIAS	150,00	0,00	150,00	175,00	175,00	0,00	0,00	-25,00
Capítulo	**4**	**797.019,76**	**-7.990,79**	**789.028,97**	**743.306,68**	**719.767,08**	**23.539,60**	**44.718,29**	**1.004,00**
TOTAL		**10.399.425,66**	**460.680,09**	**10.860.105,75**	**10.222.051,53**	**8.981.284,65**	**1.240.766,88**	**552.475,97**	**85.578,25**

ESTADO DE LIQUIDACIÓN DEL PRESUPUESTO

Impreso el 21/02/2023 a las 12:44

PATRONATO MUNICIPAL DE CULTURA

Ejercicio: 2022

I. LIQUIDACIÓN DEL PRESUPUESTO DE GASTOS

Periodo de listado desde: 01/01/2022 hasta: 31/12/2022

APLICACIÓN PRESUPUESTARIA	DESCRIPCIÓN	CRÉDITOS PRESUPUESTARIOS			GASTOS COMPR.	OBLIGACIONES RECONOCIDAS NETAS	PAGOS	OBLIG. PTES. DE PAGOS A 31 DE DICIEMBRE	REMANENTES DE CRÉDITO
		INICIALES	MODIF.	DEFINITIVOS					
Capítulo	1	GASTOS DE PERSONAL							
Vinculación	1-3-1								
Vinculación	1-3-1	5.733.783,03	4.522,06	5.738.305,09	5.719.914,52	5.719.914,52	5.459.749,03	260.165,49	18.390,57
Vinculación	405-3-15000								
Vinculación	405-3-15000	0,00	36.808,62	36.808,62	32.270,48	32.270,48	32.270,48	0,00	4.538,14
Vinculación	405-3-15100								
Vinculación	405-3-15100	10.870,92	0,00	10.870,92	4.242,05	4.242,05	4.242,05	0,00	6.628,87
Capítulo	1	5.744.653,95	41.330,68	5.785.984,63	5.756.427,05	5.756.427,05	5.496.261,56	260.165,49	29.557,58
Capítulo	2	GASTOS CORRIENTES EN BIENES Y SERVICIOS							
Vinculación	405-3-2								
Vinculación	405-3-2	3.851.751,95	423.340,20	4.275.092,15	4.226.967,88	3.719.210,20	2.762.150,21	957.059,99	555.881,95
Capítulo	2	3.851.751,95	423.340,20	4.275.092,15	4.226.967,88	3.719.210,20	2.762.150,21	957.059,99	555.881,95
Capítulo	3	GASTOS FINANCIEROS							
Vinculación	405-3-35								
Vinculación	405-3-35	6.000,00	4.000,00	10.000,00	3.107,60	3.107,60	3.105,80	1,80	6.892,40
Capítulo	3	6.000,00	4.000,00	10.000,00	3.107,60	3.107,60	3.105,80	1,80	6.892,40
Capítulo	4	TRANSFERENCIAS CORRIENTES							
Vinculación	405-3-4								
Vinculación	405-3-4	667.019,76	-7.990,79	659.028,97	658.024,97	613.306,68	589.767,08	23.539,60	45.722,29
Vinculación	405-3-48003								
Vinculación	405-3-48003	90.000,00	0,00	90.000,00	90.000,00	90.000,00	90.000,00	0,00	0,00
Vinculación	405-3-48004								

ESTADO DE LIQUIDACIÓN DEL PRESUPUESTO

Impreso el 21/02/2023 a las 12:44

PATRONATO MUNICIPAL DE CULTURA

Ejercicio: 2022

I. LIQUIDACIÓN DEL PRESUPUESTO DE GASTOS

Periodo de listado desde: 01/01/2022 hasta: 31/12/2022

APLICACIÓN PRESUPUESTARIA	DESCRIPCIÓN	CRÉDITOS PRESUPUESTARIOS			GASTOS COMPR.	OBLIGACIONES RECONOCIDAS NETAS	PAGOS	OBLIG. PTES. DE PAGOS A 31 DE DICIEMBRE	REMANENTES DE CRÉDITO
		INICIALES	MODIF.	DEFINITIVOS					
Vinculación	**405-3-48004**	**40.000,00**	**0,00**	**40.000,00**	**40.000,00**	**40.000,00**	**40.000,00**	**0,00**	**0,00**
Capítulo	**4**	**797.019,76**	**-7.990,79**	**789.028,97**	**788.024,97**	**743.306,68**	**719.767,08**	**23.539,60**	**45.722,29**
TOTAL		**10.399.425,66**	**460.680,09**	**10.860.105,75**	**10.774.527,50**	**10.222.051,53**	**8.981.284,65**	**1.240.766,88**	**638.054,22**

ESTADO DE LIQUIDACIÓN DEL PRESUPUESTO

Impreso el 21/02/2023 a las 12:56

PATRONATO MUNICIPAL DE CULTURA

Ejercicio: 2022

II. LIQUIDACIÓN DEL PRESUPUESTO DE INGRESOS

Periodo de listado desde: 01/01/2022 hasta: 31/12/2022

APLICACIÓN PRESUPUESTARIA	DESCRIPCIÓN	PREVISIONES PRESUPUESTARIAS			DERECHOS RECONOCIDOS	DERECHOS ANULADOS	DERECHOS CANCELADOS	DERECHOS RECONOCIDOS NETOS	RECAUDACIÓN NETA	DCHOS. PTES. DE COBRO A 31 DE DICIEMBRE	EXCESO / DEFECTO PREVISIÓN
		INICIALES	MODIF.	DEFINITIVAS							
Capítulo 3	**TASAS, PRECIOS PÚBLICOS Y OTROS INGRESOS**										
Capítulo 3		**448.000,00**	**0,00**	**448.000,00**	**320.279,78**	**1.713,54**	**0,00**	**318.566,24**	**318.566,24**	**0,00**	**-129.433,76**
Capítulo 4	**TRANSFERENCIAS CORRIENTES**										
Capítulo 4		**9.951.425,66**	**335.178,95**	**10.286.604,61**	**9.985.178,95**	**0,00**	**0,00**	**9.985.178,95**	**8.650.000,00**	**1.335.178,95**	**-301.425,66**
Capítulo 8	**ACTIVOS FINANCIEROS**										
Capítulo 8		**0,00**	**125.501,14**	**125.501,14**	**0,00**	**0,00**	**0,00**	**0,00**	**0,00**	**0,00**	**-125.501,14**
TOTAL		**10.399.425,66**	**460.680,09**	**10.860.105,75**	**10.305.458,73**	**1.713,54**	**0,00**	**10.303.745,19**	**8.968.566,24**	**1.335.178,95**	**-556.360,56**

ESTADO DE LIQUIDACIÓN DEL PRESUPUESTO

Impreso el 21/02/2023 a las 12:57

PATRONATO MUNICIPAL DE CULTURA

Ejercicio: 2022

II. LIQUIDACIÓN DEL PRESUPUESTO DE INGRESOS

Periodo de listado desde: 01/01/2022 hasta: 31/12/2022

APLICACIÓN PRESUPUESTARIA	DESCRIPCIÓN	PREVISIONES PRESUPUESTARIAS			DERECHOS RECONOCIDOS	DERECHOS ANULADOS	DERECHOS CANCELADOS	DERECHOS RECONOCIDOS NETOS	RECAUDACIÓN NETA	DCHOS. PTES. DE COBRO A 31 DE DICIEMBRE	EXCESO / DEFECTO PREVISIÓN
		INICIALES	MODIF.	DEFINITIVAS							
Capítulo 3	**TASAS, PRECIOS PÚBLICOS Y OTROS INGRESOS**										
2022-4059-31401	TASAS POR SERVICIOS CULTURALES. UNIV. POPULAR	80.000,00	0,00	80.000,00	43.498,28	0,00	0,00	43.498,28	43.498,28	0,00	-36.501,72
2022-4059-31402	TASAS SERVICIOS CULTURALES. ESCUELA DE MÚSICA	150.000,00	0,00	150.000,00	118.826,34	0,00	0,00	118.826,34	118.826,34	0,00	-31.173,66
2022-4059-31403	TASAS POR SERVICIOS CULTURALES. PROGRAMACION CULTURAL	210.000,00	0,00	210.000,00	125.967,14	1.713,54	0,00	124.253,60	124.253,60	0,00	-85.746,40
2022-4059-34901	VENTA DE CATALOGOS	8.000,00	0,00	8.000,00	176,00	0,00	0,00	176,00	176,00	0,00	-7.824,00
2022-4059-38900	OTROS REINTEGROS OP. CERRADOS CORRIENTES	0,00	0,00	0,00	20.904,51	0,00	0,00	20.904,51	20.904,51	0,00	20.904,51
2022-4059-39300	INTERESES DE DEMORA	0,00	0,00	0,00	924,64	0,00	0,00	924,64	924,64	0,00	924,64
2022-4059-39901	OTROS INGRESOS DIVERSOS RECURSOS EVENTUALES	0,00	0,00	0,00	9.982,87	0,00	0,00	9.982,87	9.982,87	0,00	9.982,87
Capítulo 3		**448.000,00**	**0,00**	**448.000,00**	**320.279,78**	**1.713,54**	**0,00**	**318.566,24**	**318.566,24**	**0,00**	**-129.433,76**
Capítulo 4	**TRANSFERENCIAS CORRIENTES**										
2022-4059-40000	TRANSF. DEL AYTO. DE FUENLABRADA	9.951.425,66	335.178,95	10.286.604,61	9.985.178,95	0,00	0,00	9.985.178,95	8.650.000,00	1.335.178,95	-301.425,66
Capítulo 4		**9.951.425,66**	**335.178,95**	**10.286.604,61**	**9.985.178,95**	**0,00**	**0,00**	**9.985.178,95**	**8.650.000,00**	**1.335.178,95**	**-301.425,66**
Capítulo 8	**ACTIVOS FINANCIEROS**										
2022-4059-87000	RTª para gastos generales	0,00	125.501,14	125.501,14	0,00	0,00	0,00	0,00	0,00	0,00	-125.501,14
Capítulo 8		**0,00**	**125.501,14**	**125.501,14**	**0,00**	**0,00**	**0,00**	**0,00**	**0,00**	**0,00**	**-125.501,14**
TOTAL		**10.399.425,66**	**460.680,09**	**10.860.105,75**	**10.305.458,73**	**1.713,54**	**0,00**	**10.303.745,19**	**8.968.566,24**	**1.335.178,95**	**-556.360,56**

Ejercicio corriente

Impreso el 21/02/2023 a las 12:58

Presupuesto de ingresos

Compromisos de ingreso

PATRONATO MUNICIPAL DE CULTURA

Ejercicio 2022

Periodo del listado desde: 01/01/2022 hasta: 31/12/2022

Aplicación presupuestaria		Descripción	Compromisos concertados			Compromisos realizados	Compromisos pendientes de realizar a 31 de diciembre
			Incorporados de presupuestos cerrados	En el ejercicio	Total		
Orgán.	Econ.						
Capítulo 3 TASAS, PRECIOS PÚBLICOS Y OTROS INGRESOS							
4059	31401	TASAS POR SERVICIOS CULTURALES. UNIV. POPULAR	0,00	0,00	0,00	0,00	0,00
4059	31402	TASAS SERVICIOS CULTURALES. ESCUELA DE MÚSICA	0,00	0,00	0,00	0,00	0,00
4059	31403	TASAS POR SERVICIOS CULTURALES. PROGRAMACION CULTURAL	0,00	0,00	0,00	0,00	0,00
4059	34900	APARCAMIENTO SUBTERRANEO	0,00	0,00	0,00	0,00	0,00
4059	34901	VENTA DE CATALOGOS	0,00	0,00	0,00	0,00	0,00
4059	38900	OTROS REINTEGROS OP. CERRADOS CORRIENTES	0,00	0,00	0,00	0,00	0,00
4059	39300	INTERESES DE DEMORA	0,00	0,00	0,00	0,00	0,00
4059	39901	OTROS INGRESOS DIVERSOS RECURSOS EVENTUALES	0,00	0,00	0,00	0,00	0,00
		Total capítulo 3	**0,00**	**0,00**	**0,00**	**0,00**	**0,00**
Capítulo 4 TRANSFERENCIAS CORRIENTES							
4059	40000	TRANSF. DEL AYTO. DE FUENLABRADA	514.295,00	0,00	514.295,00	514.295,00	0,00
4059	42190	SUBV.POR BONIFICACIÓN PRECIO COMBUSTIBLE	0,00	0,00	0,00	0,00	0,00
		Total capítulo 4	**514.295,00**	**0,00**	**514.295,00**	**514.295,00**	**0,00**
Capítulo 8 ACTIVOS FINANCIEROS							
4059	87000	RTª para gastos generales	0,00	0,00	0,00	0,00	0,00
		Total capítulo 8	**0,00**	**0,00**	**0,00**	**0,00**	**0,00**
		Total general	**514.295,00**	**0,00**	**514.295,00**	**514.295,00**	**0,00**

Ejercicio corriente

Impreso el 21/02/2023 a las 12:58

Presupuesto de ingresos

Proceso de gestión: derechos anulados

PATRONATO MUNICIPAL DE CULTURA

Ejercicio 2022

Periodo del listado desde: 01/01/2022 hasta: 31/12/2022

Aplicación presup. Orgán.	Econ.	Descripción	Anulación de liquidaciones	Aplazamiento y fraccionamiento	Devolución de ingresos	Total derechos anulados
Capítulo 3		**TASAS, PRECIOS PÚBLICOS Y OTROS INGRESOS**				
4059	31401	TASAS POR SERVICIOS CULTURALES. UNIV. POPULAR	0,00	0,00	0,00	0,00
4059	31402	TASAS SERVICIOS CULTURALES. ESCUELA DE MÚSICA	0,00	0,00	0,00	0,00
4059	31403	TASAS POR SERVICIOS CULTURALES. PROGRAMACION CULTURAL	0,00	0,00	1.713,54	1.713,54
4059	34900	APARCAMIENTO SUBTERRANEO	0,00	0,00	0,00	0,00
4059	34901	VENTA DE CATALOGOS	0,00	0,00	0,00	0,00
4059	38900	OTROS REINTEGROS OP. CERRADOS CORRIENTES	0,00	0,00	0,00	0,00
4059	39300	INTERESES DE DEMORA	0,00	0,00	0,00	0,00
4059	39901	OTROS INGRESOS DIVERSOS RECURSOS EVENTUALES	0,00	0,00	0,00	0,00
		Total capítulo 3	**0,00**	**0,00**	**1.713,54**	**1.713,54**
Capítulo 4		**TRANSFERENCIAS CORRIENTES**				
4059	40000	TRANSF. DEL AYTO. DE FUENLABRADA	0,00	0,00	0,00	0,00
4059	42190	SUBV.POR BONIFICACIÓN PRECIO COMBUSTIBLE	0,00	0,00	0,00	0,00
		Total capítulo 4	**0,00**	**0,00**	**0,00**	**0,00**
Capítulo 8		**ACTIVOS FINANCIEROS**				
4059	87000	RTª para gastos generales	0,00	0,00	0,00	0,00
		Total capítulo 8	**0,00**	**0,00**	**0,00**	**0,00**
		Total	**0,00**	**0,00**	**1.713,54**	**1.713,54**

Ejercicio corriente

Impreso el 21/02/2023 a las 12:59

Presupuesto de ingresos

Proceso de gestión: derechos cancelados

PATRONATO MUNICIPAL DE CULTURA

Ejercicio 2022

Periodo del listado desde: 01/01/2022 hasta: 31/12/2022

Aplicación presup. Orgán.	Econ.	Descripción	Cobros en especie	Insolvencias	Otras causas	Total derechos cancelados
Capítulo 3		**TASAS, PRECIOS PÚBLICOS Y OTROS INGRESOS**				
4059	31401	TASAS POR SERVICIOS CULTURALES. UNIV. POPULAR	0,00	0,00	0,00	0,00
4059	31402	TASAS SERVICIOS CULTURALES. ESCUELA DE MÚSICA	0,00	0,00	0,00	0,00
4059	31403	TASAS POR SERVICIOS CULTURALES. PROGRAMACION CULTURAL	0,00	0,00	0,00	0,00
4059	34900	APARCAMIENTO SUBTERRANEO	0,00	0,00	0,00	0,00
4059	34901	VENTA DE CATALOGOS	0,00	0,00	0,00	0,00
4059	38900	OTROS REINTEGROS OP. CERRADOS CORRIENTES	0,00	0,00	0,00	0,00
4059	39300	INTERESES DE DEMORA	0,00	0,00	0,00	0,00
4059	39901	OTROS INGRESOS DIVERSOS RECURSOS EVENTUALES	0,00	0,00	0,00	0,00
		Total capítulo 3	**0,00**	**0,00**	**0,00**	**0,00**
Capítulo 4		**TRANSFERENCIAS CORRIENTES**				
4059	40000	TRANSF. DEL AYTO. DE FUENLABRADA	0,00	0,00	0,00	0,00
4059	42190	SUBV.POR BONIFICACIÓN PRECIO COMBUSTIBLE	0,00	0,00	0,00	0,00
		Total capítulo 4	**0,00**	**0,00**	**0,00**	**0,00**
Capítulo 8		**ACTIVOS FINANCIEROS**				
4059	87000	RTª para gastos generales	0,00	0,00	0,00	0,00
		Total capítulo 8	**0,00**	**0,00**	**0,00**	**0,00**
		Total	**0,00**	**0,00**	**0,00**	**0,00**

Ejercicio corriente

Impreso 21/02/2023 a las 13:00

Presupuesto de ingresos

Proceso de gestión: recaudación neta

PATRONATO MUNICIPAL DE CULTURA

Ejercicio 2022

Periodo del listado desde: 01/01/2022 hasta: 31/12/2022

Aplicación presup. Orgán.	Econ.	Descripción	Recaudación total	Devoluciones de ingresos	Recaudación neta
Capítulo 3		**TASAS, PRECIOS PÚBLICOS Y OTROS INGRESOS**			
4059	31401	TASAS POR SERVICIOS CULTURALES. UNIV. POPULAR	43.498,28	0,00	43.498,28
4059	31402	TASAS SERVICIOS CULTURALES. ESCUELA DE MÚSICA	118.826,34	0,00	118.826,34
4059	31403	TASAS POR SERVICIOS CULTURALES. PROGRAMACION CULTURAL	125.967,14	1.713,54	124.253,60
4059	34900	APARCAMIENTO SUBTERRANEO	0,00	0,00	0,00
4059	34901	VENTA DE CATALOGOS	176,00	0,00	176,00
4059	38900	OTROS REINTEGROS OP. CERRADOS CORRIENTES	20.904,51	0,00	20.904,51
4059	39300	INTERESES DE DEMORA	924,64	0,00	924,64
4059	39901	OTROS INGRESOS DIVERSOS RECURSOS EVENTUALES	9.982,87	0,00	9.982,87
		Total capítulo 3	**320.279,78**	**1.713,54**	**318.566,24**
Capítulo 4		**TRANSFERENCIAS CORRIENTES**			
4059	40000	TRANSF. DEL AYTO. DE FUENLABRADA	8.650.000,00	0,00	8.650.000,00
4059	42190	SUBV.POR BONIFICACIÓN PRECIO COMBUSTIBLE	0,00	0,00	0,00
		Total capítulo 4	**8.650.000,00**	**0,00**	**8.650.000,00**
Capítulo 8		**ACTIVOS FINANCIEROS**			
4059	87000	RTª para gastos generales	0,00	0,00	0,00
		Total capítulo 8	**0,00**	**0,00**	**0,00**
		Total	**8.970.279,78**	**1.713,54**	**8.968.566,24**

Ejercicio corriente

Impreso el 21/02/2023 a las 13:00

Presupuesto de ingresos

Devoluciones de ingreso

PATRONATO MUNICIPAL DE CULTURA

Ejercicio 2022

Periodo del listado desde: 01/01/2022 hasta: 31/12/2022

Aplicación presupuestaria		Descripción	Pendientes de pago a 1 de enero	Modificaciones al saldo inicial y anulaciones	Reconocidas en el ejercicio	Total devoluciones reconocidas	Prescripciones	Pagadas en el ejercicio	Pendientes de pago a 31 de diciembre
Orgán.	Econ.								
Capítulo 3 TASAS, PRECIOS PÚBLICOS Y OTROS INGRESOS									
4059	31401	TASAS POR SERVICIOS CULTURALES. UNIV. POPULAR	0,00	0,00	0,00	0,00	0,00	0,00	0,00
4059	31402	TASAS SERVICIOS CULTURALES. ESCUELA DE MÚSICA	2,17	-2,17	0,00	0,00	0,00	0,00	0,00
4059	31403	TASAS POR SERVICIOS CULTURALES. PROGRAMACION CULTURAL	0,00	0,00	1.720,24	1.720,24	0,00	1.713,54	6,70
4059	34900	APARCAMIENTO SUBTERRANEO	0,00	0,00	0,00	0,00	0,00	0,00	0,00
4059	34901	VENTA DE CATALOGOS	0,00	0,00	0,00	0,00	0,00	0,00	0,00
4059	38900	OTROS REINTEGROS OP. CERRADOS CORRIENTES	0,00	0,00	0,00	0,00	0,00	0,00	0,00
4059	39300	INTERESES DE DEMORA	0,00	0,00	0,00	0,00	0,00	0,00	0,00
4059	39901	OTROS INGRESOS DIVERSOS RECURSOS EVENTUALES	0,00	0,00	0,00	0,00	0,00	0,00	0,00
		Total capítulo 3	**2,17**	**-2,17**	**1.720,24**	**1.720,24**	**0,00**	**1.713,54**	**6,70**
Capítulo 4 TRANSFERENCIAS CORRIENTES									
4059	40000	TRANSF. DEL AYTO. DE FUENLABRADA	0,00	0,00	0,00	0,00	0,00	0,00	0,00
4059	42190	SUBV.POR BONIFICACIÓN PRECIO COMBUSTIBLE	0,00	0,00	0,00	0,00	0,00	0,00	0,00
		Total capítulo 4	**0,00**	**0,00**	**0,00**	**0,00**	**0,00**	**0,00**	**0,00**
Capítulo 8 ACTIVOS FINANCIEROS									
4059	87000	RTª para gastos generales	0,00	0,00	0,00	0,00	0,00	0,00	0,00
		Total capítulo 8	**0,00**	**0,00**	**0,00**	**0,00**	**0,00**	**0,00**	**0,00**

Total general	**2,17**	**-2,17**	**1.720,24**	**1.720,24**	**0,00**	**1.713,54**	**6,70**

Estado de liquidación del presupuesto

Impreso el 21/02/2023 a las 12:49

PATRONATO MUNICIPAL DE CULTURA

Ejercicio 2022

III. Resultado presupuestario

Fecha de referencia: 31/12/2022

Conceptos	*Derechos reconocidos netos*	*Obligaciones reconocidas netas*	*Ajustes*	*Resultado presupuestario*
a) Operaciones corrientes	10.303.745,19	10.222.051,53		81.693,66
b) Operaciones de capital	0,00	0,00		0,00
1. Total operaciones no financieras (a+b)	10.303.745,19	10.222.051,53		81.693,66
c) Activos financieros	0,00	0,00		0,00
d) Pasivos financieros	0,00	0,00		0,00
2. Total operaciones financieras (c+d)	0,00	0,00		0,00
I. RESULTADO PRESUPUESTARIO DEL EJERCICIO (I = 1+2)	10.303.745,19	10.222.051,53		81.693,66
AJUSTES:				
3. Créditos gastados financiados con remanente de tesorería para gastos generales			38.424,68	
4. Desviaciones de financiación negativas del ejercicio			0,00	
5. Desviaciones de financiación positivas del ejercicio			0,00	
II. TOTAL AJUSTES (II = 3+4-5)			38.424,68	38.424,68
Resultado presupuestario ajustado (I+II)				120.118,34

Apartado 1. Organización y actividad

1. Datos de la organización

Población a 1 de enero	189.891

Otros datos de carácter socioeconómico

Organismo autónomo con personalidad jurídica propia y pública

Normativa de creación de la entidad

Aprobado por el Pleno del Ayuntamiento de Fuenlabrada en sesión de fecha 10 de noviembre 1981, conforme a la Ley 7/1985 Reguladora de las Bases de Régimen Local.

Actividad principal de la entidad, su régimen jurídico, económico-financiero y de contratación

Actividad principal de la entidad: Promoción y programación de actividades culturales
Régimen jurídico, económico-financiero y de contratación:
Normativa básica de régimen local: Ley 7/1985, de 2 de abril, Reguladora de las normas del Régimen Local y normativa de desarrollo, así como la legislación estatal y autonómica que le resulte de aplicación.
Los Estatutos del Organismo, en cuanto al régimen de organización y funcionamiento propio de la entidad.
Normativa en materia económica-financiera: Real Decreto Legislativo 2/2004, por el que se aprueba el Texto Refundido de la Ley Reguladora de las Haciendas Locales, su normativa de desarrollo, así como otra legislación estatalque le resulte de aplicación. - Normativa en materia de contratación: Ley 9/2017, de 8 de noviembre, de contratos del Sector Público, por la que se trasponen al ordenamiento español las Directivas del Parlamento Europeo y del Consejo 2014/23/UE y 2014/24/UE, de 26 de febrero de 2014.

Consideración fiscal de la entidad

No tiene operaciones sujetas a IVA ni aplica la regla de prorrata

Estructura organizativa básica a nivel político

El Pleno Municipal formado por 27 concejales: PSOE (16), Ciudadanos (4), PP (3), Unidas Podemos-IU-Ganar Fuenlabrada (2) y Vox (2).El Consejo Rector formado por 15 vocales: PSOE (6), Ciudadanos (1), PP (1), Unidas Podemos-IU-Ganar Fuenlabrada (1), Vox (1), Sindicatos (2) y Asociaciones (3)

Estructura organizativa básica a nivel administrativo

El Presidente: El alcalde-Presidente
La Vicepresidenta: La Concejala Delegada de Cultura.
El Director-Gerente

Número medio de empleados durante el ejercicio y a 31 de diciembre

Grupos de personal	Plantilla de personal durante el ejercicio		Plantilla de personal a 31 de diciembre	
	Hombres	Mujeres	Hombres	Mujeres
Directivos	1	0	1	0
Funcionarios	5	8	3	9
Laboral fjo	13	34	7	25
Laboral temporal	29	63	31	61

Entidades propietarias

NIF/CIF	Nombre	Actividad	% Participación en la entidad contable
P2805800F	AYUNTAMIENTO DE FUENLABRADA	ENTIDAD LOCAL TERRITORIAL	100

Memoria anual
Apartado 1. Organización y actividad
1. Datos de la organización

Entidades del grupo, multigrupo y asociadas

NIF/CIF	Nombre	Actividad	% Participación de la entidad contable
A80159288	Animajoven S.A.	Desarrollo de actividades y programas de orientación profesional y escolar	0
P7805801C	Centro de Iniciativas para la Formación y el Empleo (C.I.F.E.)	Desarrollo de programas y políticas de empleo y formación	0
A28854289	E.M.T. de Fuenlabrada, S.A.	Gestión del servicio público de transporte de viajeros	0
B82287335	En Clave Joven, S.L.	Desarrollo de actividades musicales, estudios e investigación	0
A84608462	Instituto Municipal de la Vivienda, S.A.	Desarrollo de la competencia municipal en materia de vivienda	0
Q7855049H	Instituto Municipal de Limpieza	Limpieza de edificios y locales municipales	0
Q7850015D	Oficina Tributaria del Ayuntamiento de Fuenlabrada (OTAF)	Gestión, liquidación, inspección y recaudación tributos municipales	0
A78089810	Fuenlabrada Medios de Comunicación, S.A. (FUMECO, S.A.)	Gestión del servicio público de información y radiodifusión	0
Q2833003C	Patronato Municipal de Deportes	Promoción del deportes y gestión de instalaciones deportivas	0

Información adicional

Observaciones

Apartado 1. Organización y actividad

2. Principales fuentes de ingresos

Aplicación presupuestaria

Capítulo	Descripción	Previsiones iniciales	Previsiones definitivas	% s/Total presupuesto de ingresos	Derechos líquidos	% s/Total Derechos líquidos
3	TASAS, PRECIOS PÚBLICOS Y OTROS INGRESOS	448.000,00 €	448.000,00 €	4,13 %	318.566,24 €	3,09 %
4	TRANSFERENCIAS CORRIENTES	9.951.425,66 €	10.286.604,61 €	94,72 %	9.985.178,95 €	96,91 %
8	ACTIVOS FINANCIEROS	0,00 €	125.501,14 €	1,16 %	0,00 €	0,00 %
Total ingresos		**10.399.425,66 €**	**10.860.105,75 €**		**10.303.745,19 €**	

Información adicional

La principal fuente de ingresos corresponde a la transferencia corriente del Ayuntamiento de Fuenlabrada

Observaciones

Apartado 2. Gestión indirecta de servicios públicos, convenios y otras formas de colaboración

2.1. Gestión indirecta

Servicio	Empresa	Objeto	Fecha inicio	Fecha fin	Aportaciones no dinerarias	Subvenciones comprometidas	Anticipos reintegrables	Préstamos concedidos
					0,00 €	0,00 €	0,00 €	0,00 €

Bienes de dominio público afectos a la gestión

Servicio	Empresa	Bien	Descripción

2.2. Convenios

Servicio	Empresa	Objeto	Fecha inicio	Fecha fin	Subvenciones comprometidas
					0,00 €

2.3. Actividades conjuntas

Servicio	Empresa	Objeto	Compromisos	Fecha inicio	Fecha fin

2.4. Otras formas de colaboración

Servicio	Empresa	Objeto	Fecha inicio	Fecha fin	Subvenciones comprometidas	Precio acordado
					0,00 €	0,00 €

Información adicional

El Organismo no presta servicio alguno en régimen de gestión indirecta ni ha utilizado otras formas de gestión

Observaciones

Apartado 3. Bases de presentación de las cuentas

1. Imagen fiel

a) Requisitos de la información, principios y criterios contables no aplicados por interferir el objetivo de imagen fiel

No se han producido

b) Principios y criterios contables aplicados e información complementaria necesaria para alcanzar el objetivo de imagen fiel

Se han aplicado los principios contables y presupuestarios establecidos en el RD 2/2004, de 5 de marzo, del T.R. de la Ley Reguladora de las Haciendas Locales, el R.D. 500/90, de 20 de abril y todos los principios contables y normas de reconocimiento y valoración de la Orden HAP/1781/2013, de 20 de septiembre, por la que se aprueba la Instrucción del modelo normal de contabilidad local.

2. Comparación de la información

a) Causas que impiden la comparación de las cuentas anuales con las del ejercicio precedente

No hay incidencias que impidan la comparación.

b) Adaptaciones del ejercicio precedente para facilitar la comparación o, en su caso, de la imposibilidad de adaptación

Las cuentas se presentan comparando la información 2021-2022.

3. Cambios en criterios de contabilización y corrección de errores

No se han producido.

4. Información sobre cambios en estimaciones contables

No se han producido.

Información adicional

Observaciones

Apartado 4. Normas de reconocimiento y valoración

1) Inmovilizado material

Se encuentra valorado al coste de adquisición incrementado en su caso por los desembolsos posteriores.

2) Patrimonio público del suelo

No se han producido operaciones en el ejercicio

3) Inversiones inmobiliarias

No se han producido operaciones en el ejercicio

4) Inmovilizado intangible

Los activos cumplen con el criterio de identificabilidad y se encuentra valorado al coste de adquisición incrementado en su caso por los desembolsos posteriores No se realizado correcciones valorativas.

5) Arrendamientos

No se han producido operaciones en el ejercicio

6) Permutas

No se han producido operaciones en el ejercicio

7.1) Activos financieros

Los activos financieros: dinero en efectivo, instrumentos de capital o de patrimonio neto de otra entidad, derechos a recibir en efectivo u otro activo financiero de un tercero o de intercambios de activos o pasivos financieros con terceros en condiciones potencialmente favorables, a efectos de su valoración, se clasifican en algunas de las siguientes categorías:

1.- Créditos y partidas a cobrar

2.- Inversiones mantenidas hasta el vencimiento

3.- Activos financieros a valor razonable con cambios en resultados.

4.- Inversiones en el patrimonio de entidades del grupo, multigrupo y asociadas5.- Activos financieros disponibles para la venta

Los únicos activos financieros de la entidad corresponden a dinero en efectivo y créditos por operaciones derivadas de la actividad habitual, con vencimiento a corto plazo.

Los créditos y partidas a cobrar se han valorado inicialmente por su valor razonable, que salvo evidencia en contrario es el precio de la transacción, que equivale al valor razonable de la contraprestación entregada más los costes de transacción que les sean directamente atribuibles. No obstante, los créditos y partidas a cobrar con vencimiento a corto plazo que no tengan un tipo de interés contractual se valoran por su valor nominal.

La valoración posterior de estos activos financieros se realiza a coste amortizado. Los intereses devengados se contabilizan como resultados del ejercicio utilizando el método del tipo de interés efectivo.

No obstante, las partidas acobrar que, sin tipo de interés contractual, se hayan valorado inicialmente por su valor nominal, continúan valorándose por dicho importe.

Las correspondientes pérdidas por deterioro se dotan en función del riesgo que presenten las posibles insolvencias respecto a su cobro. Las correcciones valorativas por deterioro, así como su reversión, en su caso, posterior, se reconocen como gasto o ingreso en el resultado del ejercicio. La reversión del deterioro tiene como límite el valor en libros del crédito que estaría reconocido en la fecha de reversión si no se hubiese registrado el deterioro de valor.

7.2) Pasivos financieros

Los pasivos financieros de la entidad corresponden a débitos y partidas a pagar por operaciones derivadas de su actividad habitual. Se encuentran valorados a coste amortizado.

8) Coberturas contables

No se han producido operaciones en el ejercicio

9) Existencias

No se han producido operaciones en el ejercicio

Memoria anual

Apartado 4. Normas de reconocimiento y valoración

10) Activos construidos o adquiridos para otras entidades

No se han producido operaciones en el ejercicio.

11) Transacciones en moneda extranjera

No se han producido operaciones en el ejercicio.

12) Ingresos y gastos

Los ingresos y gastos del ejercicio se han imputado al resultado del mismo, excepto cuando proceda su imputación directa al patrimonio neto.
Los ingresos y gastos que tienen reflejo en la ejecución del presupuesto se reconocen cuando se dictan los correspondientes actos que determinan el reconocimiento de los gastos e ingresos presupuestarios.
No obstante, al cierre del ejercicio se ha reconocido en la cuenta de resultados económico patrimonial o en el estado de cambios del patrimonio netos los gastos e ingresos devengados hasta la fecha, aunque no hayan sido dictados los mencionados actos

13) Provisiones y contingencias

No se han producido operaciones en el ejercicio.

14) Transferencias y subvenciones

Las transferencias monetarias recibidas se reconocen como ingresos imputables al resultado del ejercicio en que se reconocen.

1.- El reconocimiento es simultáneo al registro del ingreso presupuestario

2.- Al cierre del ejercicio se han reconocido derechos pendientes de cobro al haberse cumplido las condiciones establecidas para su percepción.

En la relación con las transferencias y subvenciones concedidas, se reconocen como gastos imputables al resultado del ejercicio en que se reconocen las obligaciones. Las subvenciones concedidas se rigen por la ORDENANZA REGULADORA DE SUBVENCIONES (Pleno del Ayuntamiento de Fuenlabrada de fecha 3.03.2005 (BOCM 11-3-2005)).

15) Actividades conjuntas

No se han producido operaciones en el ejercicio

16) Activos en estado de venta

No se han producido operaciones en el ejercicio

Información adicional

Observaciones

Apartado 5. Inmovilizado material

1. Modelo del coste

Descripción / Cuentas contables	Saldo inicial	Entradas	Aumentos	Salidas	Disminuciones	Correcciones valorativas netas	Amortizaciones	Saldo final
1. Terrenos 210 (2810) (2910) (2990)	17.968,50 €	0,00 €	0,00 €	0,00 €	0,00 €	17.968,50 €	0,00 €	0,00 €
2. Construcciones 211 (2811) (2911) (2991)	106.218,29 €	0,00 €	0,00 €	0,00 €	0,00 €	0,00 €	10.478,68 €	95.739,61 €
3. Infraestructuras 212 (2812) (2912) (2992)	0,00 €	0,00 €	0,00 €	0,00 €	0,00 €	0,00 €	0,00 €	0,00 €
4. Bienes del patrimonio histórico 213 (2813) (2913) (2993)	0,00 €	0,00 €	0,00 €	0,00 €	0,00 €	0,00 €	0,00 €	0,00 €
5. Otro inmovilizado material 214, 215, 216, 217, 218, 219, (2814), (2815), (2816), (2817), (2818), (2819), (2914), (2915), (2916), (2917), (2918), (2919), (2999)	950.884,16 €	0,00 €	0,00 €	0,00 €	0,00 €	0,00 €	421.874,64 €	529.009,52 €
6. Inmovilizado material en curso y anticipos 2300, 2310, 232, 233, 234, 235, 237, 238, 2390	0,00 €	0,00 €	0,00 €	0,00 €	0,00 €	0,00 €	0,00 €	0,00 €
Total	**1.075.070,95 €**	**0,00 €**	**0,00 €**	**0,00 €**	**0,00 €**	**17.968,50 €**	**432.353,32 €**	**624.749,13 €**

2. Modelo de la revalorización

Descripción / Cuentas contables	Saldo inicial	Entradas	Aumentos	Salidas	Disminuciones	Correcciones valorativas netas	Amortizaciones	Incrementos por revalorización	Saldo final
	0,00 €	0,00 €	0,00 €	0,00 €	0,00 €	0,00 €	0,00 €	0,00 €	0,00 €
Total	**0,00 €**	**0,00 €**	**0,00 €**	**0,00 €**	**0,00 €**	**0,00 €**	**0,00 €**	**0,00 €**	**0,00 €**

Información adicional

No se han capitalizado gastos financieros en el ejercicio.
No se han recibido bienes en adscripción ni en cesión durante el ejercicio.
No se han entregado bienes en cesión durante el ejercicio.
No se han realizado operaciones de arrendamiento financiero ni otras operaciones de naturaleza similar.
Los bienes existentes están destinados al uso general.
No existen garantías, restricciones de titularidad, litigios ni situaciones análogas.
La Amortización Acumulada asciende a 432.353,32 € de saldo acumulado. La regularización de las amortizaciones acumuladas hasta el ejercicio 2021 tienen un importe de 325.588,34 € (cuentas 2811, 2814, 2815, 2816, 2817 y 2819), según el asiento contable nº 6441 de fecha 24 de noviembre de 2022 (Nº resolución de presidencia 302 de fecha 4 de octubre de 2022). La dotación del ejercicio 2022 por amortización asciende al importe de 106.764,98 € restante (cuentas 2811, 2814, 2815, 2816, 2817 y 2818), según informe del titular del órgano contable accidental de fecha 24/02/2023.
Para el cálculo de la amortización de los elementos de transporte se ha utilizado como base amortizable el valor de adquisición de los vehículos, al considerarse que no tienen valor residual, el método de amortización el lineal y los años de vida útil recogido en anexo de la resolución de la IGAE y las bases de ejecución del presupuesto en su artículo 23 punto 6 del ejercicio 2022.

Observaciones

Apartado 6. Patrimonio público del suelo

1. Modelo del coste

Descripción / Cuentas contables	Saldo inicial	Entradas	Aumentos	Salidas	Disminuciones	Correcciones valorativas netas	Amortizaciones	Saldo final
1. Terrenos 240 (2840) (2930)	0,00 €	0,00 €	0,00 €	0,00 €	0,00 €	0.00 €	0.00 €	0,00 €
2. Construcciones 241 (2841) (2931)	0,00 €	0,00 €	0,00 €	0,00 €	0,00 €	0.00 €	0.00 €	0,00 €
3. En construcción y anticipos 243, 244, 248	0,00 €	0,00 €	0,00 €	0,00 €	0,00 €	0.00 €	0.00 €	0,00 €
4. Otro patrimonio público del suelo 249 (2849) (2939)	0,00 €	0,00 €	0,00 €	0,00 €	0,00 €	0.00 €	0.00 €	0,00 €
Total	**0,00 €**	**0,00 €**	**0,00 €**	**0,00 €**	**0,00 €**	**0,00 €**	**0,00 €**	**0,00 €**

2. Modelo de la revalorización

Descripción / Cuentas contables	Saldo inicial	Entradas	Aumentos	Salidas	Disminuciones	Correcciones valorativas netas	Amortizaciones	Incrementos por revalorización	Saldo final
	0,00 €	0,00 €	0,00 €	0,00 €	0,00 €	0.00 €	0.00 €	0,00 €	0,00 €
Total	**0,00 €**	**0,00 €**	**0,00 €**	**0,00 €**	**0,00 €**	**0,00 €**	**0,00 €**	**0,00 €**	**0,00 €**

Información adicional

No se han producido operaciones en el ejercicio

Observaciones

Apartado 7. Inversiones inmobiliarias

1. Modelo del coste

Descripción / Cuentas contables	Saldo inicial	Entradas	Aumentos	Salidas	Disminuciones	Correcciones valorativas netas	Amortizaciones	Saldo final
1. Terrenos 220 (2820) (2920)	0,00 €	0,00 €	0,00 €	0,00 €	0,00 €	0.00 €	0.00 €	0,00 €
2. Construcciones 221 (2821) (2921)	0,00 €	0,00 €	0,00 €	0,00 €	0,00 €	0.00 €	0.00 €	0,00 €
3. Inversiones inmobiliarias en curso y anticipos 2301, 2311, 2391	0,00 €	0,00 €	0,00 €	0,00 €	0,00 €	0.00 €	0.00 €	0,00 €
Total	**0,00 €**	**0,00 €**	**0,00 €**	**0,00 €**	**0,00 €**	**0,00 €**	**0,00 €**	**0,00 €**

2. Modelo de la revalorización

Descripción / Cuentas contables	Saldo inicial	Entradas	Aumentos	Salidas	Disminuciones	Correcciones valorativas netas	Amortizaciones	Incrementos por revalorización	Saldo final
	0,00 €	0,00 €	0,00 €	0,00 €	0,00 €	0.00 €	0.00 €	0,00 €	0,00 €
Total	**0,00 €**	**0,00 €**	**0,00 €**	**0,00 €**	**0,00 €**	**0,00 €**	**0,00 €**	**0,00 €**	**0,00 €**

Información adicional

No se han producido operaciones en el ejercicio

Observaciones

Apartado 8. Inmovilizado intangible

1. Modelo del coste

Descripción / Cuentas contables	Saldo inicial	Entradas	Aumentos	Salidas	Disminuciones	Correcciones valorativas netas	Amortizaciones	Saldo final
1. Inversión en investigación y desarrollo 200, 201 (2800) (2801)	0,00 €	0,00 €	0,00 €	0,00 €	0,00 €	0.00 €	0.00 €	0,00 €
2. Propiedad industrial e intelectual 203 (2803) (2903)	0,00 €	0,00 €	0,00 €	0,00 €	0,00 €	0.00 €	0.00 €	0,00 €
3. Aplicaciones informáticas 206 (2806) (2906)	13.893,26 €	0,00 €	0,00 €	0,00 €	0,00 €	0.00 €	13893.26 €	0,00 €
4. Inversiones sobre activos utilizados en régimen de arrendamiento o cedidos 207 (2807) (2907)	0,00 €	0,00 €	0,00 €	0,00 €	0,00 €	0.00 €	0.00 €	0,00 €
5. Otro inmovilizado intangible 208, 209 (2809) (2909)	0,00 €	0,00 €	0,00 €	0,00 €	0,00 €	0.00 €	0.00 €	0,00 €
Total	**13.893,26 €**	**0,00 €**	**0,00 €**	**0,00 €**	**0,00 €**	**0,00 €**	**13.893,26 €**	**0,00 €**

2. Modelo de la revalorización

Descripción / Cuentas contables	Saldo inicial	Entradas	Aumentos	Salidas	Disminuciones	Correcciones valorativas netas	Amortizaciones	Incrementos por revalorización	Saldo final
	0,00 €	0,00 €	0,00 €	0,00 €	0,00 €	0.00 €	0.00 €	0,00 €	0,00 €
Total	**0,00 €**	**0,00 €**	**0,00 €**	**0,00 €**	**0,00 €**	**0,00 €**	**0,00 €**	**0,00 €**	**0,00 €**

Información adicional

Los activos cumplen con el criterio de identificabilidad y se encuentra valorado al coste de adquisición incrementado en su caso por los desembolsos posteriores.
1.- La Amortización Acumulada asciende a 13.893,26 € de saldo acumulado. La dotación del ejercicio por amortización 155,03 € (cuenta 2806), según se detalla en el informe del Titular del Órgano contable accidental de fecha 24/02/2023, siendo el importe de 13.738,23 € restante la regularización de las amortizaciones acumuladas hasta el ejercicio 2021, según el asiento contable nº 6441 de fecha 24 de noviembre de 2022 (N.º resolución de 302 de fecha 4 de octubre de 2022).

Observaciones

Apartado 9. Arrendamientos financieros y otras operaciones de naturaleza similar

Clase activo	Importe reconocimiento inicial	Valoración	Opción de compra (si/no)	Acuerdos significativos arrendamiento financiero	Naturaleza de los activos que surgen de estos contratos
	0,00 €				
Total	**0,00 €**				

Información adicional
Sin operaciones.

Observaciones

Apartado 10. Activos financieros

Información

Los únicos activos financieros de la entidad corresponden a dinero en efectivo y créditos por operaciones derivadas de la actividad habitual, con vencimiento a corto plazo; del resto de activos, no se han producido operaciones.

Observaciones

Apartado 11.1. Pasivos financieros. Situación y movimientos de las deudas

a) Deudas al coste amortizado

Identificador deuda	T.I.E.	Deuda al 1 enero Coste amortizado Intereses explícitos	Creaciones Efectivo Gastos	Intereses devengados según T.I.E. Explícitos Resto	Intereses cancelados	Diferencias de cambio Del coste amortizado De intereses explícitos	Disminuciones Valor contable Resultado	Deuda al 31 diciembre Coste amortizado Intereses explícitos
	0,00000 %	0,00 € 0,00 €	0,00 € 0,00 €	0,00 € 0,00 €	0,00 €	0,00 € 0,00 €	0,00 € 0,00 €	0,00 € 0,00 €
Total		**0,00 €** **0,00 €**	**0,00 €** **0,00 €**	**0,00 €** **0,00 €**	**0,00 €**	**0,00 €** **0,00 €**	**0,00 €** **0,00 €**	**0,00 €** **0,00 €**

Memoria anual

Apartado 11.1. Pasivos financieros. Situación y movimientos de las deudas

b) Deudas al valor razonable

Apartado 11.1. Pasivos financieros. Situación y movimientos de las deudas

b) Deudas al valor razonable

Identificador deuda	Deuda al 1 enero Valor ex-cupón Intereses explícitos	Creaciones Efectivo Gastos	Intereses Devengados	Intereses cancelados	Variación valor razonable	Diferencias de cambio Del valor ex-cupón De intereses explícitos	Disminuciones	Deuda al 31 diciembre Valor ex-cupón Intereses explícitos
	0,00 € 0,00 €	0,00 € 0,00 €	0,00 €	0,00 €	0,00 €	0,00 € 0,00 €	0,00 €	0,00 € 0,00 €
Total	**0,00 €** **0,00 €**	**0,00 €** **0,00 €**	**0,00 €**	**0,00 €**	**0,00 €**	**0,00 €** **0,00 €**	**0,00 €**	**0,00 €** **0,00 €**

Memoria anual

Apartado 11.1. Pasivos financieros. Situación y movimientos de las deudas

c) Resumen por categorías

Apartado 11.1. Pasivos financieros. Situación y movimientos de las deudas

c) Resumen por categorías

CLASES	LARGO PLAZO			CORTO PLAZO			TOTAL
	Obligaciones y otros valores negociables	Deudas con entidades de crédito	Otras deudas	Obligaciones y otros valores negociables	Deudas con entidades de crédito	Otras deudas	
	2022	2022	2022	2022	2022	2022	2022
CATEGORÍAS	2021	2021	2021	2021	2021	2021	2021
Deudas al coste amortizado	0,00 € 0,00 €	0,00 € 0,00 €	0,00 € 0,00 €	0,00 € 0,00 €	0,00 € 0,00 €	0,00 € 0,00 €	0,00 € 0,00 €
Deudas al valor razonable	0,00 € 0,00 €	0,00 € 0,00 €	0,00 € 0,00 €	0,00 € 0,00 €	0,00 € 0,00 €	0,00 € 0,00 €	0,00 € 0,00 €
Total	**0,00 €** **0,00 €**	**0,00 €** **0,00 €**	**0,00 €** **0,00 €**	**0,00 €** **0,00 €**	**0,00 €** **0,00 €**	**0,00 €** **0,00 €**	**0,00 €** **0,00 €**

Apartado 11.2. Pasivos financieros. Líneas de crédito

Identificación	Límite concedido	Dispuesto	Disponible	Comisión s/no dispuesto
	0,00 €	0,00 €	0,00 €	0 %
Total	**0,00 €**	**0,00 €**	**0,00 €**	

Apartado 11. Pasivos financieros

3. Información sobre los riesgos de tipo de cambio y de tipo de interés

a) Riesgo de tipo de cambio

Monedas	Obligaciones y otros valores negociables	Deudas con entidades de crédito	Otras deudas	Total
	0,00 €	0,00 €	0,00 €	0,00 €
Total **% DEUDA EN MONEDA DISTINTA DEL EURO SOBRE DEUDA TOTAL**	**0,00 €**	**0,00 €**	**0,00 €**	**0,00 €** **0,00 %**

b) Riesgo de tipo de interés

Clases de pasivos financieros	Tipo de interés A tipo de interés fijo	A tipo de interés variable	Total
OBLIGACIONES Y OTROS VALORES NEGOCIABLES	0,00 €	0,00 €	0,00 €
DEUDAS CON ENTIDADES DE CRÉDITO	0,00 €	0,00 €	0,00 €
OTRAS DEUDAS	0,00 €	0,00 €	0,00 €
Total importe **% DE PASIVOS FINANCIEROS A TIPO DE INTERÉS FIJO O VARIABLE SOBRE EL TOTAL**	**0,00 €** **0,00 %**	**0,00 €** **0,00 %**	**0,00 €**

Memoria anual

Apartado 11.4. Pasivos financieros. Avales y otras garantías concedidas

a) Avales concedidos

Apartado 11.4. Pasivos financieros. Avales y otras garantías concedidas

a) Avales concedidos

Subtotal entidades del grupo, multigrupo y asociadas

Entidad avalada								Avales cancelados en el ejercicio				Provisiones	
Identificación aval	NIF	Denominación	Fecha concesión aval	Fecha vencimiento aval	Finalidad aval	Avales pendientes a 1 de enero	Avales concedidos en el ejercicio	Por ejecución	Por otras causas	Total	Avales pendientes a 31 de diciembre	Ejercicio	Acumulada
						0,00 €	0,00 €	0,00 €	0,00 €	0,00 €	0,00 €	0,00 €	0,00 €
Subtotal						**0,00 €**	**0,00 €**	**0,00 €**	**0,00 €**	**0,00 €**	**0,00 €**	**0,00 €**	**0,00 €**

Subtotal otras entidades

Entidad avalada								Avales cancelados en el ejercicio				Provisiones	
Identificación aval	NIF	Denominación	Fecha concesión aval	Fecha vencimiento aval	Finalidad aval	Avales pendientes a 1 de enero	Avales concedidos en el ejercicio	Por ejecución	Por otras causas	Total	Avales pendientes a 31 de diciembre	Ejercicio	Acumulada
						0,00 €	0,00 €	0,00 €	0,00 €	0,00 €	0,00 €	0,00 €	0,00 €
Subtotal						**0,00 €**	**0,00 €**	**0,00 €**	**0,00 €**	**0,00 €**	**0,00 €**	**0,00 €**	**0,00 €**

Total avales concedidos						**0,00 €**	**0,00 €**	**0,00 €**	**0,00 €**	**0,00 €**	**0,00 €**	**0,00 €**	**0,00 €**

Apartado 11.4. Pasivos financieros. Avales y otras garantías concedidas

b) Avales ejecutados

Subtotal entidades del grupo, multigrupo y asociadas

Identificación aval	Entidad avalada NIF	Entidad avalada Denominación	Fecha concesión aval	Fecha vencimiento aval	Finalidad aval	Avales cancelados en el ejercicio por ejecución	Aplicación presupuestaria	Concepto no presupuestario
						0,00 €		
Subtotal						**0,00 €**		

Subtotal otras entidades

Identificación aval	Entidad avalada NIF	Entidad avalada Denominación	Fecha concesión aval	Fecha vencimiento aval	Finalidad aval	Avales cancelados en el ejercicio por ejecución	Aplicación presupuestaria	Concepto no presupuestario
						0,00 €		
Subtotal						**0,00 €**		

Total avales ejecutados	**0,00 €**	

Apartado 11.4. Pasivos financieros. Avales y otras garantías concedidas

c) Avales reintegrados

Subtotal entidades del grupo, multigrupo y asociadas

Año de ejecución	Importe reintegrado en el ejercicio	Aplicación presupuestaria	Concepto no presupuestario
	0,00 €		
Subtotal	**0,00 €**		

Subtotal otras entidades

Año de ejecución	Importe reintegrado en el ejercicio	Aplicación presupuestaria	Concepto no presupuestario
	0,00 €		
Subtotal	**0,00 €**		

Total avales reintegrados	**0,00 €**	

Apartado 11. Pasivos financieros
5. Otra información

Información adicional
Los únicos pasivos financieros de la Sociedad corresponden a pasivos financieros valorados a coste amortizado y clasificados en: Débitos y partidas a pagar por operaciones derivadas de la actividad habitual y otros débitos y partidas a pagar

Observaciones

Apartado 12. Coberturas contables

Información
Sin operaciones.

Observaciones

Apartado 13. Activos construidos o adquiridos para otras entidades y otras existencias

Cuenta	Descripción	Saldo inicial	Entradas	Aumentos	Salidas	Disminuciones	Correcciones valorativas (Deterioro)	Saldo final
30, 35	Mercaderías y productos terminados	0,00 €	0,00 €	0,00 €	0,00 €	0,00 €	0,00 €	0,00 €
31, 32, 33, 34, 36	Aprovisionamientos y otros	0,00 €	0,00 €	0,00 €	0,00 €	0,00 €	0,00 €	0,00 €
37	Activos construídos o adquiridos para otras entidades	0,00 €	0,00 €	0,00 €	0,00 €	0,00 €	0,00 €	0,00 €
Total		**0,00 €**	**0,00 €**	**0,00 €**	**0,00 €**	**0,00 €**	**0,00 €**	**0,00 €**

Partida balance	Importe de las correcciones valorativas	Importe revisión	Importe costes capitalizados	Limitación disponibilidad obras y otras existencias			
				Garantías	Pignoraciones	Fianzas	Otros
	0,00 €	0,00 €	0,00 €	0,00 €	0,00 €	0,00 €	0,00 €
Total	**0,00 €**	**0,00 €**	**0,00 €**	**0,00 €**	**0,00 €**	**0,00 €**	**0,00 €**

Información adicional

Sin operaciones.

Observaciones

Apartado 14. Moneda extranjera

1. Transacciones liquidadas a lo largo del ejercicio

Partida balance	Elementos del activo o pasivo	Importe total	Diferencias de cambio reconocidas en el resultado del ejercicio
		0,00 €	0,00 €
Total		**0,00 €**	**0,00 €**

2. Transacciones vivas o pendientes de vencimiento a fin de ejercicio

Partida balance	Elementos del activo o pasivo	Importe total	Diferencias de cambio reconocidas en el resultado del ejercicio
		0,00 €	0,00 €
Total		**0,00 €**	**0,00 €**

Información adicional

Sin operaciones.

Observaciones

Memoria anual

Apartado 15. Transferencias, subvenciones y otros ingresos y gastos

1. Transferencias y subvenciones recibidas

Apartado 15. Transferencias, subvenciones y otros ingresos y gastos

1. Transferencias y subvenciones recibidas

Características	Importe recibido		Importe reintegrable	Importe no reintegrable	Cantidad imputada a resultados	
	Ejercicio 2022	Ejercicios anteriores			Ejercicio 2022	Ejercicios anteriores
TRANSFERENCIA AYUNTAMIENTO DE FUENLABRADA	9.985.178,95 €	0,00 €	0,00 €	9.985.178,95 €	9.985.178,95 €	0,00 €
Total	**9.985.178,95 €**	**0,00 €**	**0,00 €**	**9.985.178,95 €**	**9.985.178,95 €**	**0,00 €**

Memoria anual

Apartado 15. Transferencias, subvenciones y otros ingresos y gastos

2. Transferencias y subvenciones concedidas

Apartado 15. Transferencias, subvenciones y otros ingresos y gastos

2. Transferencias y subvenciones concedidas

Normativa	Importe obligaciones	NIF del perceptor	Denominación del perceptor	Finalidad	Reintegros
PRESUPUESTO 2022	491.565,58 €	Q7855049H	INST.MPAL.DE LIMPIEZA Y SS.PCO	Transferencia corriente	
CONVOCATORIA GENERAL DE SUBVENCIONES A ASOCIACIONES Y ENTIDADES DE CARÁCTER CULTURAL CORRESPONDIENTE AL EJERCICIO 2022. (RESOLUCIÓN 59 DE FECHA 25/02/2022 DE LA VICEPRESEIDENTA DEL PMC)	90.920,10 €	**********	varios preceptores	Cultura	0,00 €
SUBV. ASOC.CIRCO PSIKARIO	40.000,00 €	G86081700	ASOCIACION CULTURALY ARTISTICA CIRKO PSIKARIO	Cultura	0,00 €
SUBVENCION NOMINATIVA MARIA PAGES 2022. RES 218 14.07.2022	90.000,00 €	G88194733	FUNDACION MARIA PAGES	Cultura	0,00 €
CONVOCATORIA PREMIOS CONCURSO DECORACION NAVIDEÑA BALCONES 2022 (Resolución 346/2022 de 8.11.2022)	11.600,00 €	*********	varios preceptores	Cultura	0,00 €
Total	**724.085,68 €**				**0,00 €**

Información adicional

Siguiendo punto 15 orden OM HAP_1781_2013 se detallan aquellas subvenciones recibidas y concedidas de importe significativo.

Observaciones

Apartado 16. Provisiones y contingencias

Cuenta	Descripción	Saldo inicial	Aumentos	Disminuciones	Saldo final
14	Provisiones a largo plazo	0,00 €	0,00 €	0,00 €	0,00 €
58	Provisiones a corto plazo	0,00 €	0,00 €	0,00 €	0,00 €
Total		**0,00 €**	**0,00 €**	**0,00 €**	**0,00 €**

Información adicional

Sin operaciones.

Observaciones

Apartado 17. Información sobre el medio ambiente

1. Obligaciones reconocidas en el ejercicio con cargo a la Política de Gastos 17 "Medio Ambiente"

Grupo de programas	Descripción	Importe
		0,00 €
Total		**0,00 €**

2. Beneficios fiscales por razones medioambientales en tributos propios

Código económico	Tributo	Importe
		0,00 €
Total		**0,00 €**

Información adicional
Sin operaciones.

Observaciones

Apartado 18. Activos en estado de venta

Descripción activo	Importe
	0,00 €
Total	**0,00 €**

Información adicional
Sin operaciones.

Observaciones

Apartado 19. Presentación por actividades de la cuenta del resultado económico patrimonial

GRUPO DE PROGRAMAS	GASTOS	Presupuestario 2022	No pres. 2022	Presupuestario 2021	No pres. 2021
330	Administración general de cultura	1.601.450,49 €	25.169,25 €	1.009.145,28 €	99.788,07 €
332	Bibliotecas y Archivos	2.753.311,58 €	43.272,51 €	2.346.686,62 €	232.049,18 €
333	Equipamientos culturales y museos	1.155.528,18 €	18.160,90 €	692.548,99 €	68.481,84 €
334	Promoción cultural	4.768.357,19 €	74.942,03 €	3.768.961,72 €	372.689,07 €
Total		**10.278.647,44 €**	**161.544,69 €**	**7.817.342,61 €**	**773.008,16 €**

INGRESOS	Ejercicio 2022	Ejercicio 2021
- Ingresos de gestión ordinaria	10.281.909,34 €	8.933.284,51 €
- Ingresos financieros	924,64 €	53,89 €
- Otros ingresos	20.904,51 €	4.637,21 €
Total	**10.303.738,49**	**8.937.975,61 €**

Información adicional

Observaciones

Apartado 20. Operaciones por administración de recursos por cuenta de otros entes públicos

1. Obligaciones derivadas de la gestión

Ente titular		Concepto		Pendiente de pago a 1 de enero	Modificaciones saldo inicial	Recaudación líquida	Reintegros	Total a pagar	Pagos realizados	Pendiente de pago a 31 de diciembre
NIF	Denominación	Código	Descripción							
				0,00 €	**0,00** €	**0,00** €	**0,00** €	**0,00** €	**0,00** €	**0,00** €
				0,00 €	0,00 €	0,00 €	0,00 €	0,00 €	0,00 €	0,00 €
Totales				**0,00** €	**0,00** €	**0,00** €	**0,00** €	**0,00** €	**0,00 €**	**0,00 €**

Apartado 20. Operaciones por administración de recursos por cuenta de otros entes públicos

2. Entes públicos, cuentas corrientes en efectivo

Ente titular		Cargo			Abono			Saldo a 31 de diciembre	
Ente	Denominación	Sal. Ini. Deudor	Pagos	Total Cargo	Sal. Ini acreed.	Cobros	Total abono	Deudor	Acreedor
		0,00 €	0,00 €	0,00 €	0,00 €	0,00 €	0,00 €	0,00 €	0,00 €
Total		**0,00 €**	**0,00 €**	**0,00 €**	**0,00 €**	**0,00 €**	**0,00 €**	**0,00 €**	**0,00 €**

Apartado 20. Operaciones por administración de recursos por cuenta de otros entes públicos

3.a) Desarrollo de la gestión. Resumen

Código	Concepto Descripción	Derechos pendientes de cobro a 1 de enero	Modificaciones saldo inicial	Derechos reconocidos	Derechos anulados	Derechos cancelados	Recaudación neta	Derechos pendientes de cobro a 31 de diciembre
		0,00 €	0,00 €	0,00 €	0,00 €	0,00 €	0,00 €	0,00 €
Total		**0,00 €**	**0,00 €**	**0,00 €**	**0,00 €**	**0,00 €**	**0,00 €**	**0,00 €**

Apartado 20. Operaciones por administración de recursos por cuenta de otros entes públicos

3.b) Desarrollo de la gestión. Derechos anulados

Concepto		Anulación de liquidaciones	Devolución de ingresos	Total derechos anulados
Concepto	**Descripción**			
		0,00 €	0,00 €	0,00 €
Total		**0,00 €**	**0,00 €**	**0,00 €**

Apartado 20. Operaciones por administración de recursos por cuenta de otros entes públicos

3.c) Desarrollo de la gestión. Derechos cancelados

Concepto		Cobros en especie	Insolvencias	Prescripciones	Otras causas	Total derechos cancelados
Código	Descripción					
		0,00 €	0,00 €	0,00 €	0,00 €	0,00 €
Total		**0,00 €**	**0,00 €**	**0,00 €**	**0,00 €**	**0,00 €**

Apartado 20. Operaciones por administración de recursos por cuenta de otros entes públicos

3.d) Desarrollo de la gestión. Devoluciones de ingresos

Concepto		Pendientes de pago a 1 de enero	Modificaciones saldo inicial y anulaciones	Reconocidas en el ejercicio	Total devoluciones reconocidas	Prescripciones	Pagadas en el ejercicio	Pendientes de pago a 31 de diciembre
Código	Descripción							
		0,00 €	0,00 €	0,00 €	0,00 €	0,00 €	0,00 €	0,00 €
Total		**0,00 €**	**0,00 €**	**0,00 €**	**0,00 €**	**0,00 €**	**0,00 €**	**0,00 €**

Apartado 20. Operaciones por administración de recursos por cuenta de otros entes públicos
4. Otra información

Información adicional

Observaciones

Apartado 21. Operaciones no presupuestarias de tesorería

1. Estado de deudores no presupuestarios

Cuenta	Concepto Código	Descripción	Saldo a 1 de enero	Modificaciones saldo inicial	Cargos realizados en el ejercicio	Total deudores	Abonos realizados en el ejercicio	Deudores pendientes de cobro a 31 de diciembre
449			**9.050,19 €**	**0,00 €**	**103.986,16** €	**113.036,35 €**	**107.453,06 €**	**5.583,29 €**
	10055	OTROS DEUDORES NO PRESUPUESTARIOS	2.466,86 **€**	0,00 **€**	91.176,16 €	93.643,02 **€**	93.643,02 **€**	0,00 **€**
	10070	APLIC. DEFINITIVA ANTICIPO PAGA EXTRA	0,00 **€**	0,00 **€**	2.810,00 €	2.810,00 **€**	2.810,00 **€**	0,00 **€**
	10150	APLICAC. DEFINITIVA ANTICIPO NOMINA CORRIENTE	0,00 **€**	0,00 **€**	2.000,00 €	2.000,00 **€**	2.000,00 **€**	0,00 **€**
	10501	PRÉSTAMOS FONDO ACCIÓN SOCIAL	6.583,33 **€**	0,00 **€**	8.000,00 €	14.583,33 **€**	9.000,04 **€**	5.583,29 **€**
Total			**9.050,19 €**	**0,00 €**	**103.986,16 €**	**113.036,35 €**	**107.453,06 €**	**5.583,29 €**

Memoria anual

Apartado 21. Operaciones no presupuestarias de tesorería

2. Estado de acreedores no presupuestarios

Apartado 21. Operaciones no presupuestarias de tesorería

2. Estado de acreedores no presupuestarios

Cuenta	Concepto Código	Descripción	Saldo a 1 de enero	Modificaciones saldo inicial	Abonos realizados en el ejercicio	Total acreedores	Cargos realizados en el ejercicio	Acreedores pendientes de pago a 31 de diciembre
4190			**1.259,39 €**	**0,00 €**	**20.299,61 €**	**21.559,00 €**	**19.548,26 €**	**2.010,74 €**
	20052	APLIC. PUENTE ANTICIP. NOMINA CORRIENTE	0,00 €	0,00 €	2.000,00 €	2.000,00 €	2.000,00 €	0,00 €
	20055	DESCUENTO GARAGE	288,00 €	0,00 €	864,00 €	1.152,00 €	0,00 €	1.152,00 €
	20060	RETENCIONES JUDICIALES	287,89 €	0,00 €	6.067,61 €	6.355,50 €	6.209,26 €	146,24 €
	20070	CUOTAS CENTRALES SINDICALES	580,50 €	0,00 €	7.322,00 €	7.902,50 €	7.286,50 €	616,00 €
	20071	CUOTA SINDICAL CCOO	56,00 €	0,00 €	652,50 €	708,50 €	665,00 €	43,50 €
	20073	CUOTA SINDICAL CSI-CSIF	21,00 €	0,00 €	367,50 €	388,50 €	346,50 €	42,00 €
	20074	CUOTAS C. SINDICALES PTAF	22,00 €	0,00 €	176,00 €	198,00 €	187,00 €	11,00 €
	20190	CUENTA PUNETE ANTICIPO PAGA	0,00 €	0,00 €	2.810,00 €	2.810,00 €	2.810,00 €	0,00 €
	20500	OTROS ACREEDORES NO PRESUPUESTARIOS	4,00 €	0,00 €	0,00 €	4,00 €	4,00 €	0,00 €
	20507	INGRESOS INDEBIDOS	0,00 €	0,00 €	40,00 €	40,00 €	40,00 €	0,00 €
4191			**0,00 €**	**0,00 €**	**8.861,16 €**	**8.861,16 €**	**8.861,16 €**	**0,00 €**
	20501	PRESTAMO FAS	0,00 €	0,00 €	8.861,16 €	8.861,16 €	8.861,16 €	0,00 €
4750			**22,12 €**	**0,00 €**	**0,00 €**	**22,12 €**	**0,00 €**	**22,12 €**
	20040	HACIENDA PÚBLICA ACREEDORA POR IVA	22,12 €	0,00 €	0,00 €	22,12 €	0,00 €	22,12 €
4751			**93.032,99 €**	**0,00 €**	**786.419,87 €**	**879.452,86 €**	**766.809,54 €**	**112.643,32 €**
	20001	I.R.P.F. RENTENCIÓN TRABAJO PERSONAL	91.262,27 €	0,00 €	763.890,80 €	855.153,07 €	743.134,01 €	112.019,06 €
	20002	I.R.P.F. RETENCIÓN CAPITAL MOBILIARIO	1.770,72 €	0,00 €	22.529,07 €	24.299,79 €	23.675,53 €	624,26 €
4760			**44.756,04 €**	**0,00 €**	**276.100,95 €**	**320.856,99 €**	**269.332,89 €**	**51.524,10 €**

Memoria anual

Apartado 21. Operaciones no presupuestarias de tesorería

2. Estado de acreedores no presupuestarios

Cuenta	Concepto Código	Descripción	Saldo a 1 de enero	Modificaciones saldo inicial	Abonos realizados en el ejercicio	Total acreedores	Cargos realizados en el ejercicio	Acreedores pendientes de pago a 31 de diciembre
	20030	CUOTA DEL TRABAJADOR A LA SEGURIDAD SOCIAL	44.756,04 €	0,00 €	276.100,95 €	320.856,99 €	269.332,89 €	51.524,10 €
560			**42.664,37 €**	**0,00 €**	**3.388,29 €**	**46.052,66 €**	**13.176,91 €**	**32.875,75 €**
	20081	FIANZA DE PRESTACION DE SERVICIOS	42.664,37 €	0,00 €	3.388,29 €	46.052,66 €	13.176,91 €	32.875,75 €
Total			**181.734,91 €**	**0,00 €**	**1.095.069,88 €**	**1.276.804,79 €**	**1.077.728,76 €**	**199.076,03 €**

Memoria anual

Apartado 21. Operaciones no presupuestarias de tesorería.

3.a) Estado de partidas pendientes de aplicación. Cobros pendientes de aplicación

Apartado 21. Operaciones no presupuestarias de tesorería.

3.a) Estado de partidas pendientes de aplicación. Cobros pendientes de aplicación

Cuenta	Concepto Código	Descripción	Cobros pendientes de aplicación a 1 enero	Modificaciones saldo inicial	Cobros realizados en el ejercicio	Total cobros pendientes aplicación	Cobros aplicados en el ejercicio	Cobros pendientes aplicación a 31 diciembre
554			**4.803,84 €**	**0,00 €**	**146.355,67 €**	**151.159,51 €**	**147.884,54 €**	**3.274,97 €**
	30005	INGREOS EN ENTIDAD.COLABORADORA PENDIENTES APLICACIÓN	4.803,84 €	0,00 €	146.355,67 €	151.159,51 €	147.884,54 €	3.274,97 €
Total			**4.803,84 €**	**0,00 €**	**146.355,67 €**	**151.159,51 €**	**147.884,54 €**	**3.274,97 €**

Apartado 21. Operaciones no presupuestarias de tesorería

3.b) Estado de partidas pendientes de aplicación. Pagos pendientes de aplicación

Cuenta	Concepto Código	Descripción	Pagos pendientes de aplicación a 1 enero	Modificaciones saldo inicial	Pagos realizados en el ejercicio	Total pagos pendientes aplicación	Pagos aplicados en el ejercicio	Pagos pendientes aplicación a 31 de diciembre
5581			**0,00 €**	**0,00 €**	**15.633,44 €**	**15.633,44 €**	**15.633,44 €**	**0,00 €**
	5581	Provisiones de fondos para anticipos de caja fija pendientes de justificación	0,00 €	0,00 €	15.633,44 €	15.633,44 €	15.633,44 €	0,00 €
5585			**0,00 €**	**0,00 €**	**15.633,44 €**	**15.633,44 €**	**15.633,44 €**	**0,00 €**
	5585	Libramientos para la reposición de anticipos de caja fija pendientes de pago	0,00 €	0,00 €	15.633,44 €	15.633,44 €	15.633,44 €	0,00 €
Total			**0,00 €**	**0,00 €**	**31.266,88 €**	**31.266,88 €**	**31.266,88 €**	**0,00 €**

Apartado 21. Operaciones no presupuestarias de tesorería
4. Otra información

Información adicional

Observaciones

Apartado 22. Contratación administrativa. Procedimientos de adjudicación

Tipo de contrato	Procedimiento abierto			Procedimiento restringido			Procedimiento negociado			Diálogo competitivo	Adjudicación directa	Total
	Multiplic. criterio	Único criterio	Total	Multiplic. criterio	Único criterio	Total	Con publicidad	Sin publicidad	Total			
Obras	0,00 €	0,00 €	0,00 €	0,00 €	0,00 €	0,00 €	0,00 €	0,00 €	0,00 €	0,00 €	0,00 €	0,00 €
Suministro	963.813,20 €	0,00 €	963.813,20 €	8.244,86 €	0,00 €	8.244,86 €	0,00 €	0,00 €	0,00 €	0,00 €	172.829,05 €	1.144.887,11 €
Patrimoniales	0,00 €	0,00 €	0,00 €	0,00 €	0,00 €	0,00 €	0,00 €	0,00 €	0,00 €	0,00 €	0,00 €	0,00 €
Gestión de servicios públicos	0,00 €	0,00 €	0,00 €	0,00 €	0,00 €	0,00 €	0,00 €	0,00 €	0,00 €	0,00 €	0,00 €	0,00 €
Servicios	555.390,44 €	2.488,52 €	557.878,96 €	0,00 €	52.557,86 €	52.557,86 €	37.855,79 €	178.184,29 €	216.040,08 €	0,00 €	1.430.369,30 €	2.256.846,20 €
Concesión de obra pública	0,00 €	0,00 €	0,00 €	0,00 €	0,00 €	0,00 €	0,00 €	0,00 €	0,00 €	0,00 €	0,00 €	0,00 €
Colaboración entre sector público y sector privado	0,00 €	0,00 €	0,00 €	0,00 €	0,00 €	0,00 €	0,00 €	0,00 €	0,00 €	0,00 €	0,00 €	0,00 €
Carácter administrativo especial	0,00 €	0,00 €	0,00 €	0,00 €	0,00 €	0,00 €	0,00 €	0,00 €	0,00 €	0,00 €	0,00 €	0,00 €
Otros	0,00 €	0,00 €	0,00 €	0,00 €	0,00 €	0,00 €	0,00 €	0,00 €	0,00 €	0,00 €	0,00 €	0,00 €
Total	**1.519.203,64 €**	**2.488,52 €**	**1.521.692,16 €**	**8.244,86 €**	**52.557,86€**	**60.802,72 €**	**37.855,79 €**	**178.184,29 €**	**216.040,08 €**	**0,00 €**	**1.603.198,35 €**	**3.401.733,31 €**

Información adicional

Observaciones

Agrupación en la tabla de los distintos procedimientos de adjudicación:

- Procedimiento abierto – Multiplicidad de criterios: Abierto criterios múltiples, Abierto simplificado (solo Contrato no menor, sujeto a la Ley 9/2017 (LCSP)), Abierto simplificado sumario (solo Contrato no menor, sujeto a la Ley 9/2017 (LCSP))
- Procedimiento abierto – Único criterio: Abierto criterio precio (solo Contrato no menor, sujeto al Real Decreto Legislativo 3/2011 (TRLCSP)), Abierto único criterio (solo Contrato no menor, sujeto a la Ley 9/2017 (LCSP))
- Procedimiento restringido – Multiplicidad de criterios: Restringido criterios múltiples
- Procedimiento restringido – Único criterio: Restringido criterio precio (solo Contrato no menor, sujeto al Real Decreto Legislativo 3/2011 (TRLCSP)), Restringido único criterio (solo Contrato no menor, sujeto a la Ley 9/2017 (LCSP))
- Procedimiento negociado – Con publicidad: Negociado con publicidad (solo Contrato no menor, sujeto al Real Decreto Legislativo 3/2011 (TRLCSP)), Licitación con negociación (solo Contrato no menor, sujeto a la Ley 9/2017 (LCSP))
- Procedimiento negociado – Sin publicidad: Negociado sin publicidad
- Diálogo competitivo: Diálogo competitivo
- Adjudicación directa: Adjudicación directa, Adjudicación directa sin publicidad

Procedimientos de la LCSP 2017 que no están incluidos en la tabla: Concurso de proyectos (solo Contrato no menor, sujeto a la Ley 9/2017 (LCSP)), Asociación para la innovación (solo Contrato no menor, sujeto a la Ley 9/2017 (LCSP)), Otros.

Apartado 23. Estado de valores recibidos en depósito

Concepto	Descripción	Saldo a 1 de enero	Modificaciones saldo inicial	Depósitos recibidos en ejercicio	Total depósitos recibidos	Depósitos cancelados	Depósitos pdtes. de devolución a 31 de diciembre
70900	AVALES RECIBIDOS	20.661,16 €	0,00 €	0,00 €	20.661,16 €	20.661,16 €	0,00 €
70901	FIANZA DE PRESTACION DE SERVICIOS	74.968,10 €	0,00 €	52.130,23 €	127.098,33 €	11.726,01 €	115.372,32 €
Total		**95.629,26 €**	**0,00 €**	**52.130,23 €**	**147.759,49 €**	**32.387,17 €**	**115.372,32 €**

Información adicional

Observaciones

Apartado 24.1. Información presupuestaria. Ejercicio corriente

1.a) Presupuesto de gastos. Modificaciones de crédito

Aplicación presupuestaria	Descripción	Créditos extraordinarios	Suplementos de crédito	Ampliaciones de crédito	Transferencias de crédito		Incorporaciones de remanentes de crédito	Créditos generados por ingresos	Bajas por anulación	Ajustes por prórroga	Total modificaciones
					Positivas	Negativas					
2022-4059-330-13000	RETRIBUCIONES BASICAS LABORAL FIJO	0,00 €	0,00 €	0,00 €	0,00 €	110.408,62 €	0,00 €	0,00 €	0,00 €	0,00 €	-110.408,62 €
2022-4059-330-13001	Horas extraordinarias	0,00 €	0,00 €	0,00 €	64.272,52 €	0,00 €	0,00 €	0,00 €	0,00 €	0,00 €	64.272,52 €
2022-4059-330-13002	OTRAS REMUNERACIONES LABORAL FIJO	0,00 €	0,00 €	0,00 €	16.535,46 €	0,00 €	0,00 €	0,00 €	0,00 €	0,00 €	16.535,46 €
2022-4059-330-13100	RETRIBUCIONES BASICAS LABORAL TEMPORAL	0,00 €	0,00 €	0,00 €	86.402,08 €	0,00 €	0,00 €	0,00 €	0,00 €	0,00 €	86.402,08 €
2022-4059-330-15000	PRODUCTIVIDAD	0,00 €	0,00 €	0,00 €	36.808,62 €	0,00 €	0,00 €	0,00 €	0,00 €	0,00 €	36.808,62 €
2022-4059-330-16000	SEGURIDAD SOCIAL	0,00 €	0,00 €	0,00 €	25.920,62 €	0,00 €	0,00 €	0,00 €	0,00 €	0,00 €	25.920,62 €
2022-4059-3321-13000	RETRIB. BASICAS LABORAL FIJO	0,00 €	0,00 €	0,00 €	0,00 €	78.200,00 €	0,00 €	0,00 €	0,00 €	0,00 €	-78.200,00 €
2022-4059-3321-48100	PREMIOS, BECAS Y PENSIONES DE ESTUDIO	0,00 €	0,00 €	0,00 €	0,00 €	7.990,79 €	0,00 €	0,00 €	0,00 €	0,00 €	-7.990,79 €
2022-4059-333-21300	REP.MTO.Y CONSERV.MAQUIN.INSTALACIONES	0,00 €	0,00 €	0,00 €	0,00 €	16.535,46 €	0,00 €	0,00 €	0,00 €	0,00 €	-16.535,46 €
2022-4059-333-22100	ENERGIA ELECTRICA	0,00 €	0,00 €	0,00 €	0,00 €	0,00 €	105.782,28 €	0,00 €	0,00 €	0,00 €	105.782,28 €
2022-4059-333-22102	GAS	0,00 €	0,00 €	0,00 €	0,00 €	0,00 €	19.718,86 €	0,00 €	0,00 €	0,00 €	19.718,86 €
2022-4059-3343-22601	ATENCIONES PROTOCOLARIAS Y REPRES.	0,00 €	0,00 €	0,00 €	0,00 €	4.000,00 €	0,00 €	0,00 €	0,00 €	0,00 €	-4.000,00 €
2022-4059-3343-22609	ACTIVIDADES CULTURALES Y DEPORTIVAS	0,00 €	0,00 €	0,00 €	159.790,79 €	0,00 €	0,00 €	0,00 €	0,00 €	0,00 €	159.790,79 €
2022-4059-3343-22799	OTROS TRABAJOS REALIZAD. POR OT. EMP. Y PROFES.	0,00 €	0,00 €	0,00 €	0,00 €	0,00 €	0,00 €	335.178,95 €	0,00 €	0,00 €	335.178,95 €
2022-4059-3343-35900	OTROS GASTOS FINANCIEROS	0,00 €	0,00 €	0,00 €	4.000,00 €	0,00 €	0,00 €	0,00 €	0,00 €	0,00 €	4.000,00 €
2022-4059-3344-22609	ACTIVIDADES CULTURALES Y DEPORTIVAS	0,00 €	0,00 €	0,00 €	0,00 €	64.272,52 €	0,00 €	0,00 €	0,00 €	0,00 €	-64.272,52 €
2022-4059-3344-22799	OTROS TRABAJOS REALIZADOS POR OTRAS EMPRESAS Y PROFESIONALES	0,00 €	0,00 €	0,00 €	0,00 €	112.322,70 €	0,00 €	0,00 €	0,00 €	0,00 €	-112.322,70 €
Total		**0,00 €**	**0,00 €**	**0,00 €**	**393.730,09 €**	**393.730,09 €**	**125.501,14 €**	**335.178,95 €**	**0,00 €**	**0,00 €**	**460.680,09 €**

Apartado 24.1. Información presupuestaria. Ejercicio corriente

1.b) Presupuesto de gastos. Remanentes de crédito

Aplicación presupuestaria	Descripción	Remanentes comprometidos			Remanentes no comprometidos		
		Incorporables	No incorporables	Total	Incorporables	No incorporables	Total
2022-4059-330-10100	RETRIB. BASICAS PERSONAL DIRECTIVO	0,00 €	0,00 €	0,00 €	0,00 €	-2.223,34 €	-2.223,34 €
2022-4059-330-12001	Sueldos del grupo A2	0,00 €	0,00 €	0,00 €	0,00 €	-8.815,83 €	-8.815,83 €
2022-4059-330-12003	SUELDOS DEL GRUPO C1	0,00 €	0,00 €	0,00 €	0,00 €	-4.945,84 €	-4.945,84 €
2022-4059-330-12004	R. BCAS PERSONAL FUNCIONARIO GRUPO C2	0,00 €	0,00 €	0,00 €	0,00 €	-1.308,15 €	-1.308,15 €
2022-4059-330-12005	R. BCAS PERSONAL FUNCIONARIO GRUPO E	0,00 €	0,00 €	0,00 €	0,00 €	-6.374,68 €	-6.374,68 €
2022-4059-330-12006	R. BCAS PERSONAL FUNCIONARIO TRIENIOS	0,00 €	0,00 €	0,00 €	0,00 €	-92,14 €	-92,14 €
2022-4059-330-12100	RETRIB. COMPLEMENT. FUNCIONARIOS	0,00 €	0,00 €	0,00 €	0,00 €	4.184,51 €	4.184,51 €
2022-4059-330-12101	COMPLEMENTO ESPECIFICO PERSONAL FUNCIONARIO	0,00 €	0,00 €	0,00 €	0,00 €	7.668,41 €	7.668,41 €
2022-4059-330-12103	OTROS COMPLEMENTOS PERSONAL FUNCIONARIO	0,00 €	0,00 €	0,00 €	0,00 €	2.124,12 €	2.124,12 €
2022-4059-330-13000	RETRIBUCIONES BASICAS LABORAL FIJO	0,00 €	0,00 €	0,00 €	0,00 €	1,80 €	1,80 €
2022-4059-330-13001	Horas extraordinarias	0,00 €	0,00 €	0,00 €	0,00 €	61.272,52 €	61.272,52 €
2022-4059-330-13002	OTRAS REMUNERACIONES LABORAL FIJO	0,00 €	0,00 €	0,00 €	0,00 €	30.031,12 €	30.031,12 €
2022-4059-330-13100	RETRIBUCIONES BASICAS LABORAL TEMPORAL	0,00 €	0,00 €	0,00 €	0,00 €	242.224,90 €	242.224,90 €
2022-4059-330-13101	HORAS EXTRAORDINARIAS	0,00 €	0,00 €	0,00 €	0,00 €	11.520,23 €	11.520,23 €
2022-4059-330-15000	PRODUCTIVIDAD	0,00 €	0,00 €	0,00 €	0,00 €	32.788,18 €	32.788,18 €
2022-4059-330-15100	GRATIFICACIONES	0,00 €	0,00 €	0,00 €	0,00 €	6.628,87 €	6.628,87 €
2022-4059-330-16000	SEGURIDAD SOCIAL	0,00 €	0,00 €	0,00 €	0,00 €	29.366,16 €	29.366,16 €
2022-4059-330-16204	ACCIÓN SOCIAL	0,00 €	0,00 €	0,00 €	0,00 €	-256,20 €	-256,20 €
2022-4059-330-16205	SEGURO DE VIDA	0,00 €	0,00 €	0,00 €	0,00 €	0,00 €	0,00 €
2022-4059-330-20300	ARREND.MAQ.INSTAL. Y UTILLAJE	19.925,34 €	0,00 €	19.925,34 €	0,00 €	-26.971,74 €	-26.971,74 €
2022-4059-330-21600	MTO. EQUIPO PROCESO DE DATOS	0,00 €	0,00 €	0,00 €	0,00 €	16.753,79 €	16.753,79 €
2022-4059-330-22000	ORDINARIO NO INVENTARIABLE	4.819,13 €	0,00 €	4.819,13 €	0,00 €	8.129,87 €	8.129,87 €
2022-4059-330-22104	Vestuario	1.760,25 €	0,00 €	1.760,25 €	0,00 €	-1.760,25 €	-1.760,25 €

Memoria anual

Apartado 24.1. Información presupuestaria. Ejercicio corriente

1.b) Presupuesto de gastos. Remanentes de crédito

Aplicación presupuestaria	Descripción	Remanentes comprometidos			Remanentes no comprometidos		
		Incorporables	No incorporables	Total	Incorporables	No incorporables	Total
2022-4059-330-22106	PRODUCTOS FARMACEUTICOS	0,00 €	0,00 €	0,00 €	0,00 €	2.000,00 €	2.000,00 €
2022-4059-330-22110	PRODUCTOS DE LIMPIEZA Y ASEO	0,00 €	0,00 €	0,00 €	0,00 €	10.000,00 €	10.000,00 €
2022-4059-330-22199	OTROS SUMINISTROS	3.093,28 €	0,00 €	3.093,28 €	0,00 €	-15.357,70 €	-15.357,70 €
2022-4059-330-22200	SERVICIOS DE TELECOMUNICACIONES	4.379,84 €	0,00 €	4.379,84 €	0,00 €	-4.379,82 €	-4.379,82 €
2022-4059-330-22201	POSTALES	14.378,42 €	0,00 €	14.378,42 €	0,00 €	-7.055,78 €	-7.055,78 €
2022-4059-330-22300	TRANSPORTES	3.135,04 €	0,00 €	3.135,04 €	0,00 €	-4.455,45 €	-4.455,45 €
2022-4059-330-22601	ATENCIONES PROTOCOLARIAS Y REPRESENTATIVAS	943,61 €	0,00 €	943,61 €	0,00 €	-7.886,00 €	-7.886,00 €
2022-4059-330-22603	PUBLICACIONES EN DIARIOS OFICIALES	0,00 €	0,00 €	0,00 €	0,00 €	1.274,44 €	1.274,44 €
2022-4059-330-22604	JURIDICOS, CONTENCIOSOS	511,41 €	0,00 €	511,41 €	0,00 €	-4.568,14 €	-4.568,14 €
2022-4059-330-22609	ACTIVIDADES CULTURALES Y DEPORTIVAS	8.493,79 €	0,00 €	8.493,79 €	0,00 €	-234.387,87 €	-234.387,87 €
2022-4059-330-22699	OTROS GASTOS DIVERSOS	0,00 €	0,00 €	0,00 €	0,00 €	-1.743,89 €	-1.743,89 €
2022-4059-330-22725	SERVICIO DE PREV. Y VIGILANCIA DE LA SALUD	228,53 €	0,00 €	228,53 €	0,00 €	6.536,54 €	6.536,54 €
2022-4059-330-22732	FORMACION	108,90 €	0,00 €	108,90 €	0,00 €	-1.088,35 €	-1.088,35 €
2022-4059-330-22799	OTROS TRABAJOS REALIZAD. POR OT. EMP. Y PROFES.	26.202,81 €	0,00 €	26.202,81 €	0,00 €	-114.723,51 €	-114.723,51 €
2022-4059-330-23010	DIETAS DEL PERSONAL DIRECTIVO	0,00 €	0,00 €	0,00 €	0,00 €	500,00 €	500,00 €
2022-4059-330-23020	DIETAS DEL PERSONAL NO DIRECTIVO	0,00 €	0,00 €	0,00 €	0,00 €	500,00 €	500,00 €
2022-4059-330-23120	LOCOMOCION DEL PERSONAL NO DIRECTIVO	0,00 €	0,00 €	0,00 €	0,00 €	578,40 €	578,40 €
2022-4059-330-48000	SUBV. A FAMILIAS E INSTIT. SIN FINES DE LUCRO	0,00 €	0,00 €	0,00 €	0,00 €	2.165,79 €	2.165,79 €
2022-4059-3321-12005	R. BCAS PERSONAL FUNCIONARIO GRUPO E	0,00 €	0,00 €	0,00 €	0,00 €	-3.336,83 €	-3.336,83 €
2022-4059-3321-12006	R. BCAS PERSONAL FUNCIONARIO TRIENIOS	0,00 €	0,00 €	0,00 €	0,00 €	543,27 €	543,27 €
2022-4059-3321-12100	RETRIB. COMPLEMENT. FUNCIONARIOS	0,00 €	0,00 €	0,00 €	0,00 €	3.930,15 €	3.930,15 €
2022-4059-3321-12101	COMPLEMENTO ESPECIFICO PERSONAL FUNCIONARIO	0,00 €	0,00 €	0,00 €	0,00 €	7.964,93 €	7.964,93 €
2022-4059-3321-12103	OTROS COMPLEMENTOS PERSONAL FUNCIONARIO	0,00 €	0,00 €	0,00 €	0,00 €	828,17 €	828,17 €
2022-4059-3321-13000	RETRIB. BASICAS LABORAL FIJO	0,00 €	0,00 €	0,00 €	0,00 €	6.575,13 €	6.575,13 €
2022-4059-3321-13001	HORAS EXTRAORDINARIAS	0,00 €	0,00 €	0,00 €	0,00 €	-32.731,70 €	-32.731,70 €
2022-4059-3321-13002	OTRAS REMUNERACIONES LABORAL FIJO	0,00 €	0,00 €	0,00 €	0,00 €	49.019,40 €	49.019,40 €

Memoria anual

Apartado 24.1. Información presupuestaria. Ejercicio corriente

1.b) Presupuesto de gastos. Remanentes de crédito

Aplicación presupuestaria	Descripción	Remanentes comprometidos			Remanentes no comprometidos		
		Incorporables	No incorporables	Total	Incorporables	No incorporables	Total
2022-4059-3321-13100	RETRIBUCIONES BASICAS LABORAL TEMPORAL	0,00 €	0,00 €	0,00 €	0,00 €	-144.607,99 €	-144.607,99 €
2022-4059-3321-13101	HORAS EXTRAORDINARIAS LABORALES TEMPORALES	0,00 €	0,00 €	0,00 €	0,00 €	-35.180,27 €	-35.180,27 €
2022-4059-3321-14300	APORTACIONES S. SOCIAL BAJAS IT	0,00 €	0,00 €	0,00 €	0,00 €	-160.849,82 €	-160.849,82 €
2022-4059-3321-15000	PRODUCTIVIDAD	0,00 €	0,00 €	0,00 €	0,00 €	-13.150,20 €	-13.150,20 €
2022-4059-3321-16000	SEGURIDAD SOCIAL	0,00 €	0,00 €	0,00 €	0,00 €	-3.740,35 €	-3.740,35 €
2022-4059-3321-16204	ACCIÓN SOCIAL	0,00 €	0,00 €	0,00 €	0,00 €	-525,00 €	-525,00 €
2022-4059-3321-16209	Otros gastos sociales	0,00 €	0,00 €	0,00 €	0,00 €	-41.988,66 €	-41.988,66 €
2022-4059-3321-20300	ARREND.MAQ.INSTAL. Y UTILLAJE	0,00 €	0,00 €	0,00 €	0,00 €	22.180,75 €	22.180,75 €
2022-4059-3321-22001	PRENSA, REVISTAS, LIBROS Y OT PUBLICAC.	4.748,46 €	0,00 €	4.748,46 €	0,00 €	-1.466,83 €	-1.466,83 €
2022-4059-3321-22199	OTROS SUMINISTROS	0,00 €	0,00 €	0,00 €	0,00 €	-85,88 €	-85,88 €
2022-4059-3321-22300	TRANSPORTES	0,00 €	0,00 €	0,00 €	0,00 €	-641,80 €	-641,80 €
2022-4059-3321-22601	ATENCIONES PROTOCOLARIAS Y REPRESENT.	0,00 €	0,00 €	0,00 €	0,00 €	3.937,75 €	3.937,75 €
2022-4059-3321-22602	PUBLICIDAD Y PROPAGANDA	0,00 €	0,00 €	0,00 €	0,00 €	0,00 €	0,00 €
2022-4059-3321-22609	ACTIVIDADES CULTURALES Y DEPORTIVAS	275,80 €	0,00 €	275,80 €	0,00 €	19.303,73 €	19.303,73 €
2022-4059-3321-22799	OTROS TRABAJOS REALIZAD. POR OT. EMP. Y PROFES.	0,01 €	0,00 €	0,01 €	0,00 €	13.613,68 €	13.613,68 €
2022-4059-3321-23020	DEL PERSONAL NO DIRECTIVO	0,00 €	0,00 €	0,00 €	0,00 €	200,00 €	200,00 €
2022-4059-3321-23120	DEL PRESONAL NO DIRECTIVO	0,00 €	0,00 €	0,00 €	0,00 €	100,00 €	100,00 €
2022-4059-3321-48100	PREMIOS, BECAS Y PENSIONES DE ESTUDIO	0,00 €	0,00 €	0,00 €	0,00 €	14.959,21 €	14.959,21 €
2022-4059-333-21200	REP.MTO.Y CONSERV.EDIF.Y OTRAS CONST.	0,00 €	0,00 €	0,00 €	0,00 €	3.500,00 €	3.500,00 €
2022-4059-333-21300	REP.MTO.Y CONSERV.MAQUIN.INSTALACIONES	0,01 €	0,00 €	0,01 €	0,00 €	8.585,72 €	8.585,72 €
2022-4059-333-22100	ENERGIA ELECTRICA	170.236,87 €	0,00 €	170.236,87 €	0,00 €	56.339,49 €	56.339,49 €
2022-4059-333-22101	AGUA	0,00 €	0,00 €	0,00 €	0,00 €	7.680,46 €	7.680,46 €
2022-4059-333-22102	GAS	2.339,37 €	0,00 €	2.339,37 €	0,00 €	-176.863,09 €	-176.863,09 €
2022-4059-333-41018	TRANS.CTE.INST.MPAL.DE LIMPIEZA Y SS.PCOS.	44.718,29 €	0,00 €	44.718,29 €	0,00 €	0,00 €	0,00 €
2022-4059-3341-13000	RETRIB. BÁSICAS LABORAL FIJO	0,00 €	0,00 €	0,00 €	0,00 €	60.713,91 €	60.713,91 €
2022-4059-3341-13002	OTRAS REMUNERACIONES	0,00 €	0,00 €	0,00 €	0,00 €	10.366,12 €	10.366,12 €

Memoria anual

Apartado 24.1. Información presupuestaria. Ejercicio corriente

1.b) Presupuesto de gastos. Remanentes de crédito

Aplicación presupuestaria	Descripción	Remanentes comprometidos			Remanentes no comprometidos		
		Incorporables	No incorporables	Total	Incorporables	No incorporables	Total
2022-4059-3341-13100	RETRIBUCIONES BASICAS LABORAL TEMPORAL	0,00 €	0,00 €	0,00 €	0,00 €	-81.561,18 €	-81.561,18 €
2022-4059-3341-13101	HORAS EXTRAORDINARIAS LABORALES TEMPORALES	0,00 €	0,00 €	0,00 €	0,00 €	-355,55 €	-355,55 €
2022-4059-3341-15000	PRODUCTIVIDAD	0,00 €	0,00 €	0,00 €	0,00 €	-3.092,51 €	-3.092,51 €
2022-4059-3341-16000	SEGURIDAD SOCIAL	0,00 €	0,00 €	0,00 €	0,00 €	2.797,70 €	2.797,70 €
2022-4059-3341-22001	PRENSA, REVISTAS, LIBROS Y OTRAS PUBLICAC.	0,00 €	0,00 €	0,00 €	0,00 €	300,00 €	300,00 €
2022-4059-3341-22199	OTROS SUMINISTROS	3.434,19 €	0,00 €	3.434,19 €	0,00 €	5.880,49 €	5.880,49 €
2022-4059-3341-22300	TRANSPORTES	0,00 €	0,00 €	0,00 €	0,00 €	5.368,10 €	5.368,10 €
2022-4059-3341-22400	PRIMA DE SEGUROS	0,00 €	0,00 €	0,00 €	0,00 €	1.000,00 €	1.000,00 €
2022-4059-3341-22601	ATENCIONES PROTOCOLARIAS Y REPRES.	0,00 €	0,00 €	0,00 €	0,00 €	5.000,00 €	5.000,00 €
2022-4059-3341-22609	ACTIVIDADES CULTURALES Y DEPORTIVAS	0,00 €	0,00 €	0,00 €	0,00 €	48.000,00 €	48.000,00 €
2022-4059-3341-22799	OTROS TRABAJOS REALIZAD. POR OT. EMP. Y PROFES.	1.353,00 €	0,00 €	1.353,00 €	0,00 €	-4.367,55 €	-4.367,55 €
2022-4059-3341-23020	DEL PERSONAL NO DIRECTIVO	0,00 €	0,00 €	0,00 €	0,00 €	471,80 €	471,80 €
2022-4059-3341-23120	DEL PERSONAL NO DIRECTIVO	0,00 €	0,00 €	0,00 €	0,00 €	488,19 €	488,19 €
2022-4059-3342-12004	R. BCAS PERSONAL FUNCIONARIO GRUPO C2	0,00 €	0,00 €	0,00 €	0,00 €	-2.361,66 €	-2.361,66 €
2022-4059-3342-12005	R. BCAS PERSONAL FUNCIONARIO GRUPO E	0,00 €	0,00 €	0,00 €	0,00 €	-3.418,08 €	-3.418,08 €
2022-4059-3342-12006	R. BCAS PERSONAL FUNCIONARIO TRIENIOS	0,00 €	0,00 €	0,00 €	0,00 €	-21,77 €	-21,77 €
2022-4059-3342-12100	RETRIB. COMPLEMENT. FUNCIONARIOS	0,00 €	0,00 €	0,00 €	0,00 €	1.113,81 €	1.113,81 €
2022-4059-3342-12101	COMPLEMENTO ESPECIFICO PERSONAL FUNCIONARIO	0,00 €	0,00 €	0,00 €	0,00 €	3.299,41 €	3.299,41 €
2022-4059-3342-12103	OTROS COMPLEMENTOS PERSONAL FUNCIONARIO	0,00 €	0,00 €	0,00 €	0,00 €	-31,61 €	-31,61 €
2022-4059-3342-13000	RETRIB. BÁSICAS LABORAL FIJO	0,00 €	0,00 €	0,00 €	0,00 €	21.112,35 €	21.112,35 €
2022-4059-3342-13002	OTRAS REMUNERACIONES LABORAL FIJO	0,00 €	0,00 €	0,00 €	0,00 €	16.907,00 €	16.907,00 €
2022-4059-3342-13100	RETRIBUCIONES BASICAS LABORAL TEMPORAL	0,00 €	0,00 €	0,00 €	0,00 €	-18.243,49 €	-18.243,49 €
2022-4059-3342-15000	PRODUCTIVIDAD	0,00 €	0,00 €	0,00 €	0,00 €	-12.007,33 €	-12.007,33 €
2022-4059-3342-16000	SEGURIDAD SOCIAL	0,00 €	0,00 €	0,00 €	0,00 €	6.800,59 €	6.800,59 €
2022-4059-3342-16204	Acción social	0,00 €	0,00 €	0,00 €	0,00 €	-275,00 €	-275,00 €
2022-4059-3342-16208	PREMIO AÑOS DE SERVICIO	0,00 €	0,00 €	0,00 €	0,00 €	-8.730,00 €	-8.730,00 €

Memoria anual

Apartado 24.1. Información presupuestaria. Ejercicio corriente

1.b) Presupuesto de gastos. Remanentes de crédito

Aplicación presupuestaria	Descripción	Remanentes comprometidos			Remanentes no comprometidos		
		Incorporables	No incorporables	Total	Incorporables	No incorporables	Total
2022-4059-3342-21900	REPARACION INSTRUMENTOS MUSIC.	0,00 €	0,00 €	0,00 €	0,00 €	14.266,30 €	14.266,30 €
2022-4059-3342-22001	PRENSA, REVISTAS, LIBROS Y OTRAS PUBLICACIONES	0,00 €	0,00 €	0,00 €	0,00 €	20.000,00 €	20.000,00 €
2022-4059-3342-22104	VESTUARIO	0,00 €	0,00 €	0,00 €	0,00 €	5.100,00 €	5.100,00 €
2022-4059-3342-22199	OTROS SUMINISTROS	20.000,00 €	0,00 €	20.000,00 €	0,00 €	-4.264,36 €	-4.264,36 €
2022-4059-3342-22300	TRANSPORTES	0,00 €	0,00 €	0,00 €	0,00 €	4.120,00 €	4.120,00 €
2022-4059-3342-22609	ACTIVIDADES CULTURALES Y DEPORTIVAS	0,00 €	0,00 €	0,00 €	0,00 €	48.225,00 €	48.225,00 €
2022-4059-3342-22799	TRABAJOS CON EMPRESAS Y PROFESIONALES	907,50 €	0,00 €	907,50 €	0,00 €	-25.382,70 €	-25.382,70 €
2022-4059-3342-23100	De los miembros de los órganos de gobierno	0,00 €	0,00 €	0,00 €	0,00 €	0,00 €	0,00 €
2022-4059-3342-23120	Del personal no directivo	0,00 €	0,00 €	0,00 €	0,00 €	-42,04 €	-42,04 €
2022-4059-3342-48900	OTRAS TRANSFERENCIAS	0,00 €	0,00 €	0,00 €	0,00 €	-25,00 €	-25,00 €
2022-4059-3343-20300	ARRENDAMIENTOS DE MAQUINARIA, INSTAL. Y UTILLAJE	20.287,29 €	0,00 €	20.287,29 €	0,00 €	9.893,69 €	9.893,69 €
2022-4059-3343-20900	CANONES	20.239,76 €	0,00 €	20.239,76 €	0,00 €	-5.616,41 €	-5.616,41 €
2022-4059-3343-21300	REP.MTO. Y CONSERV. MAQ, INSTALAC Y UTILLAJE	0,00 €	0,00 €	0,00 €	0,00 €	32.886,56 €	32.886,56 €
2022-4059-3343-22199	OTROS SUMINISTROS	4.379,16 €	0,00 €	4.379,16 €	0,00 €	-8.747,49 €	-8.747,49 €
2022-4059-3343-22300	TRANSPORTES	0,00 €	0,00 €	0,00 €	0,00 €	-2.178,00 €	-2.178,00 €
2022-4059-3343-22601	ATENCIONES PROTOCOLARIAS Y REPRES.	0,00 €	0,00 €	0,00 €	0,00 €	37.325,12 €	37.325,12 €
2022-4059-3343-22602	PUBLICIDAD Y PROPAGANDA	38.642,37 €	0,00 €	38.642,37 €	0,00 €	-28.501,32 €	-28.501,32 €
2022-4059-3343-22609	ACTIVIDADES CULTURALES Y DEPORTIVAS	84.206,92 €	0,00 €	84.206,92 €	0,00 €	126.062,08 €	126.062,08 €
2022-4059-3343-22799	OTROS TRABAJOS REALIZAD. POR OT. EMP. Y PROFES.	22.731,31 €	0,00 €	22.731,31 €	0,00 €	30.183,76 €	30.183,76 €
2022-4059-3343-35900	OTROS GASTOS FINANCIEROS	0,00 €	0,00 €	0,00 €	0,00 €	6.892,40 €	6.892,40 €
2022-4059-3343-42390	OTRAS SUBV. A SOC. MERCANTILES ESTATALES	0,00 €	0,00 €	0,00 €	0,00 €	6.000,00 €	6.000,00 €
2022-4059-3343-48003	SUBV. FUNDACION MARÍA PAGÉS	0,00 €	0,00 €	0,00 €	0,00 €	0,00 €	0,00 €
2022-4059-3343-48004	SUBV. ASOC.CIRCO PSIKARIO	0,00 €	0,00 €	0,00 €	0,00 €	0,00 €	0,00 €
2022-4059-3343-48100	PREMIOS, BECAS Y PENSIONES DE ESTUDIO	0,00 €	0,00 €	0,00 €	0,00 €	-22.096,00 €	-22.096,00 €
2022-4059-3344-20300	ARRENDAMIENTOS DE MAQUINARIA, INSTALACIONES Y UTIL	0,01 €	0,00 €	0,01 €	0,00 €	14.863,11 €	14.863,11 €
2022-4059-3344-20900	CÁNONES	9.721,99 €	0,00 €	9.721,99 €	0,00 €	12.323,01 €	12.323,01 €

Memoria anual

Apartado 24.1. Información presupuestaria. Ejercicio corriente

1.b) Presupuesto de gastos. Remanentes de crédito

Aplicación presupuestaria	Descripción	Remanentes comprometidos			Remanentes no comprometidos		
		Incorporables	No incorporables	Total	Incorporables	No incorporables	Total
2022-4059-3344-22199	OTROS SUMINISTROS	0,00 €	0,00 €	0,00 €	0,00 €	-2.481,06 €	-2.481,06 €
2022-4059-3344-22300	TRANSPORTES	2.177,36 €	0,00 €	2.177,36 €	0,00 €	28.168,73 €	28.168,73 €
2022-4059-3344-22400	PRIMAS DE SEGUROS	9.366,66 €	0,00 €	9.366,66 €	0,00 €	-6.713,98 €	-6.713,98 €
2022-4059-3344-22601	ATENCIONES PROTOCOLORIAS Y REPRESENTATIVAS	0,00 €	0,00 €	0,00 €	0,00 €	7.917,99 €	7.917,99 €
2022-4059-3344-22602	PUBLICIDAD Y PROPAGANDA	0,00 €	0,00 €	0,00 €	0,00 €	6.000,00 €	6.000,00 €
2022-4059-3344-22609	ACTIVIDADES CULTURALES Y DEPORTIVAS	242,00 €	0,00 €	242,00 €	0,00 €	101.148,94 €	101.148,94 €
2022-4059-3344-22799	OTROS TRABAJOS REALIZADOS POR OTRAS EMPRESAS Y PROFESIONALES	4.487,29 €	0,00 €	4.487,29 €	0,00 €	-6.852,21 €	-6.852,21 €
Total		**552.475,97 €**	**0,00 €**	**552.475,97 €**	**0,00 €**	**85.578,25 €**	**85.578,25 €**

Apartado 24.1. Información presupuestaria. Ejercicio corriente

2.a.1) Presupuesto de ingresos. Proceso de gestión. Derechos anulados

Aplicación presupuestaria	Descripción	Anulación de liquidaciones	Aplazamiento y fraccionamiento	Devolución de ingresos	Total derechos anulados
2022 - 4059 - 31401	TASAS POR SERVICIOS CULTURALES. UNIV. POPULAR	0,00 €	0,00 €	0,00 €	0,00 €
2022 - 4059 - 31402	TASAS SERVICIOS CULTURALES. ESCUELA DE MÚSICA	0,00 €	0,00 €	0,00 €	0,00 €
2022 - 4059 - 31403	TASAS POR SERVICIOS CULTURALES. PROGRAMACION CULTURAL	0,00 €	0,00 €	1.713,54 €	1.713,54 €
2022 - 4059 - 34900	APARCAMIENTO SUBTERRANEO	0,00 €	0,00 €	0,00 €	0,00 €
2022 - 4059 - 34901	VENTA DE CATALOGOS	0,00 €	0,00 €	0,00 €	0,00 €
2022 - 4059 - 38900	OTROS REINTEGROS OP. CERRADOS CORRIENTES	0,00 €	0,00 €	0,00 €	0,00 €
2022 - 4059 - 39300	INTERESES DE DEMORA	0,00 €	0,00 €	0,00 €	0,00 €
2022 - 4059 - 39901	OTROS INGRESOS DIVERSOS RECURSOS EVENTUALES	0,00 €	0,00 €	0,00 €	0,00 €
2022 - 4059 - 40000	TRANSF. DEL AYTO. DE FUENLABRADA	0,00 €	0,00 €	0,00 €	0,00 €
2022 - 4059 - 42190	SUBV.POR BONIFICACIÓN PRECIO COMBUSTIBLE	0,00 €	0,00 €	0,00 €	0,00 €
2022 - 4059 - 87000	RTª para gastos generales	0,00 €	0,00 €	0,00 €	0,00 €
Total		**0,00 €**	**0,00 €**	**1.713,54 €**	**1.713,54 €**

Memoria anual

Apartado 24.1. Información presupuestaria. Ejercicio corriente

2.a.2) Presupuesto de ingresos. Proceso de gestión. Derechos cancelados

Apartado 24.1. Información presupuestaria. Ejercicio corriente

2.a.2) Presupuesto de ingresos. Proceso de gestión. Derechos cancelados

Aplicación presupuestaria	Descripción	Cobros en especie	Insolvencias	Otras causas	Total derechos cancelados
2022 - 4059 - 31401	TASAS POR SERVICIOS CULTURALES. UNIV. POPULAR	0,00 €	0,00 €	0,00 €	0,00 €
2022 - 4059 - 31402	TASAS SERVICIOS CULTURALES. ESCUELA DE MÚSICA	0,00 €	0,00 €	0,00 €	0,00 €
2022 - 4059 - 31403	TASAS POR SERVICIOS CULTURALES. PROGRAMACION CULTURAL	0,00 €	0,00 €	0,00 €	0,00 €
2022 - 4059 - 34900	APARCAMIENTO SUBTERRANEO	0,00 €	0,00 €	0,00 €	0,00 €
2022 - 4059 - 34901	VENTA DE CATALOGOS	0,00 €	0,00 €	0,00 €	0,00 €
2022 - 4059 - 38900	OTROS REINTEGROS OP. CERRADOS CORRIENTES	0,00 €	0,00 €	0,00 €	0,00 €
2022 - 4059 - 39300	INTERESES DE DEMORA	0,00 €	0,00 €	0,00 €	0,00 €
2022 - 4059 - 39901	OTROS INGRESOS DIVERSOS RECURSOS EVENTUALES	0,00 €	0,00 €	0,00 €	0,00 €
2022 - 4059 - 40000	TRANSF. DEL AYTO. DE FUENLABRADA	0,00 €	0,00 €	0,00 €	0,00 €
2022 - 4059 - 42190	SUBV.POR BONIFICACIÓN PRECIO COMBUSTIBLE	0,00 €	0,00 €	0,00 €	0,00 €
2022 - 4059 - 87000	RTª para gastos generales	0,00 €	0,00 €	0,00 €	0,00 €
Total		**0,00 €**	**0,00 €**	**0,00 €**	**0,00 €**

Apartado 24.1. Información presupuestaria. Ejercicio corriente

2.a.3) Presupuesto de ingresos. Proceso de gestión. Recaudación neta

Aplicación presupuestaria	Descripción	Recaudación total	Devoluciones de ingreso	Recaudación neta
2022 - 4059 - 31401	TASAS POR SERVICIOS CULTURALES. UNIV. POPULAR	43.498,28 €	0,00 €	43.498,28 €
2022 - 4059 - 31402	TASAS SERVICIOS CULTURALES. ESCUELA DE MÚSICA	118.826,34 €	0,00 €	118.826,34 €
2022 - 4059 - 31403	TASAS POR SERVICIOS CULTURALES. PROGRAMACION CULTURAL	125.967,14 €	1.713,54 €	124.253,60 €
2022 - 4059 - 34900	APARCAMIENTO SUBTERRANEO	0,00 €	0,00 €	0,00 €
2022 - 4059 - 34901	VENTA DE CATALOGOS	176,00 €	0,00 €	176,00 €
2022 - 4059 - 38900	OTROS REINTEGROS OP. CERRADOS CORRIENTES	20.904,51 €	0,00 €	20.904,51 €
2022 - 4059 - 39300	INTERESES DE DEMORA	924,64 €	0,00 €	924,64 €
2022 - 4059 - 39901	OTROS INGRESOS DIVERSOS RECURSOS EVENTUALES	9.982,87 €	0,00 €	9.982,87 €
2022 - 4059 - 40000	TRANSF. DEL AYTO. DE FUENLABRADA	8.650.000,00 €	0,00 €	8.650.000,00 €
2022 - 4059 - 42190	SUBV.POR BONIFICACIÓN PRECIO COMBUSTIBLE	0,00 €	0,00 €	0,00 €
2022 - 4059 - 87000	RTª para gastos generales	0,00 €	0,00 €	0,00 €
Total		**8.970.279,78 €**	**1.713,54 €**	**8.968.566,24 €**

Apartado 24.1. Información presupuestaria. Ejercicio corriente

2.b) Presupuesto de ingresos. Devoluciones de ingresos

Aplicación presupuestaria	Descripción	Pendientes de pago a 1 de enero	Modificaciones saldo inicial y anulaciones	Reconocidas en el ejercicio	Total devoluciones reconocidas	Prescripciones	Pagadas en el ejercicio	Pendientes de pago a 31 de diciembre
2022 - 4059 - 31401	TASAS POR SERVICIOS CULTURALES. UNIV. POPULAR	0,00 €	0,00 €	0,00 €	0,00 €	0,00 €	0,00 €	0,00 €
2022 - 4059 - 31402	TASAS SERVICIOS CULTURALES. ESCUELA DE MÚSICA	2,17 €	-2,17 €	0,00 €	0,00 €	0,00 €	0,00 €	0,00 €
2022 - 4059 - 31403	TASAS POR SERVICIOS CULTURALES. PROGRAMACION CULTURAL	0,00 €	0,00 €	1.720,24 €	1.720,24 €	0,00 €	1.713,54 €	6,70 €
2022 - 4059 - 34900	APARCAMIENTO SUBTERRANEO	0,00 €	0,00 €	0,00 €	0,00 €	0,00 €	0,00 €	0,00 €
2022 - 4059 - 34901	VENTA DE CATALOGOS	0,00 €	0,00 €	0,00 €	0,00 €	0,00 €	0,00 €	0,00 €
2022 - 4059 - 38900	OTROS REINTEGROS OP. CERRADOS CORRIENTES	0,00 €	0,00 €	0,00 €	0,00 €	0,00 €	0,00 €	0,00 €
2022 - 4059 - 39300	INTERESES DE DEMORA	0,00 €	0,00 €	0,00 €	0,00 €	0,00 €	0,00 €	0,00 €
2022 - 4059 - 39901	OTROS INGRESOS DIVERSOS RECURSOS EVENTUALES	0,00 €	0,00 €	0,00 €	0,00 €	0,00 €	0,00 €	0,00 €
2022 - 4059 - 40000	TRANSF. DEL AYTO. DE FUENLABRADA	0,00 €	0,00 €	0,00 €	0,00 €	0,00 €	0,00 €	0,00 €
2022 - 4059 - 42190	SUBV.POR BONIFICACIÓN PRECIO COMBUSTIBLE	0,00 €	0,00 €	0,00 €	0,00 €	0,00 €	0,00 €	0,00 €
2022 - 4059 - 87000	RTª para gastos generales	0,00 €	0,00 €	0,00 €	0,00 €	0,00 €	0,00 €	0,00 €
Total		**2,17 €**	**-2,17 €**	**1.720,24 €**	**1.720,24 €**	**0,00 €**	**1.713,54 €**	**6,70 €**

Memoria anual

Apartado 24.1. Información presupuestaria. Ejercicio corriente

2.c) Presupuesto de ingresos. Compromisos de ingreso

Apartado 24.1. Información presupuestaria. Ejercicio corriente

2.c) Presupuesto de ingresos. Compromisos de ingreso

Aplicación presupuestaria	Descripción	Compromisos concertados			Compromisos realizados	Compromisos pendientes de realizar a 31 de diciembre
		Incorporados de presupuestos cerrados	En el ejercicio	Total		
2022 - 4059 - 31401	TASAS POR SERVICIOS CULTURALES. UNIV. POPULAR	0,00 €	0,00 €	0,00 €	0,00 €	0,00 €
2022 - 4059 - 31402	TASAS SERVICIOS CULTURALES. ESCUELA DE MÚSICA	0,00 €	0,00 €	0,00 €	0,00 €	0,00 €
2022 - 4059 - 31403	TASAS POR SERVICIOS CULTURALES. PROGRAMACION CULTURAL	0,00 €	0,00 €	0,00 €	0,00 €	0,00 €
2022 - 4059 - 34900	APARCAMIENTO SUBTERRANEO	0,00 €	0,00 €	0,00 €	0,00 €	0,00 €
2022 - 4059 - 34901	VENTA DE CATALOGOS	0,00 €	0,00 €	0,00 €	0,00 €	0,00 €
2022 - 4059 - 38900	OTROS REINTEGROS OP. CERRADOS CORRIENTES	0,00 €	0,00 €	0,00 €	0,00 €	0,00 €
2022 - 4059 - 39300	INTERESES DE DEMORA	0,00 €	0,00 €	0,00 €	0,00 €	0,00 €
2022 - 4059 - 39901	OTROS INGRESOS DIVERSOS RECURSOS EVENTUALES	0,00 €	0,00 €	0,00 €	0,00 €	0,00 €
2022 - 4059 - 40000	TRANSF. DEL AYTO. DE FUENLABRADA	514.295,00 €	0,00 €	514.295,00 €	514.295,00 €	0,00 €
2022 - 4059 - 42190	SUBV.POR BONIFICACIÓN PRECIO COMBUSTIBLE	0,00 €	0,00 €	0,00 €	0,00 €	0,00 €
2022 - 4059 - 87000	RTª para gastos generales	0,00 €	0,00 €	0,00 €	0,00 €	0,00 €
Total		**514.295,00 €**	**0,00 €**	**514.295,00 €**	**514.295,00 €**	**0,00 €**

Apartado 24.2. Información presupuestaria. Ejercicios cerrados

1. Presupuesto de gastos. Obligaciones de presupuestos cerrados

Aplicación presupuestaria	Descripción	Obligaciones pendientes de pago a 1 de enero	Modificaciones saldo inicial y anulaciones	Total obligaciones	Prescripciones	Pagos realizados	Obligaciones pendientes de pago a 31 de diciembre
2020-4059-330-48000	SUBV. A FAMILIAS E INSTIT. SIN FINES DE LUCRO	1.061,10 €	-1.061,10 €	0,00 €	0,00 €	0,00 €	0,00 €
2021-4059-330-16000	SEGURIDAD SOCIAL	30.021,63 €	-3.831,58 €	26.190,05 €	0,00 €	26.190,05 €	0,00 €
2021-4059-330-21600	MTO. EQUIPO PROCESO DE DATOS	452,42 €	0,00 €	452,42 €	0,00 €	452,42 €	0,00 €
2021-4059-330-22000	ORDINARIO NO INVENTARIABLE	423,50 €	0,00 €	423,50 €	0,00 €	423,50 €	0,00 €
2021-4059-330-22200	SERVICIOS DE TELECOMUNICACIONES	4.379,82 €	0,00 €	4.379,82 €	0,00 €	4.379,82 €	0,00 €
2021-4059-330-22201	POSTALES	4.220,00 €	0,00 €	4.220,00 €	0,00 €	4.220,00 €	0,00 €
2021-4059-330-22601	ATENCIONES PROTOCOLARIAS Y REPRESENTATIVAS	90,00 €	0,00 €	90,00 €	0,00 €	90,00 €	0,00 €
2021-4059-330-22725	SERVICIO DE PREV. Y VIGILANCIA DE LA SALUD	7.638,18 €	0,00 €	7.638,18 €	0,00 €	7.638,18 €	0,00 €
2021-4059-330-22732	FORMACION	170,00 €	0,00 €	170,00 €	0,00 €	170,00 €	0,00 €
2021-4059-330-22799	OTROS TRABAJOS REALIZAD. POR OT. EMP. Y PROFES.	3.904,08 €	0,00 €	3.904,08 €	0,00 €	3.904,08 €	0,00 €
2021-4059-3321-16000	SEGURIDAD SOCIAL	84.030,36 €	0,00 €	84.030,36 €	0,00 €	84.030,36 €	0,00 €
2021-4059-3321-22001	PRENSA, REVISTAS, LIBROS Y OT PUBLICAC.	8.786,73 €	0,00 €	8.786,73 €	0,00 €	8.786,73 €	0,00 €
2021-4059-3321-22609	ACTIVIDADES CULTURALES Y DEPORTIVAS	2.834,00 €	0,00 €	2.834,00 €	0,00 €	2.834,00 €	0,00 €
2021-4059-333-22100	ENERGIA ELECTRICA	15.200,62 €	0,00 €	15.200,62 €	0,00 €	15.200,62 €	0,00 €
2021-4059-333-22102	GAS	65,16 €	0,00 €	65,16 €	0,00 €	65,16 €	0,00 €
2021-4059-333-41018	TRANS.CTE.INST.MPAL.DE LIMPIEZA Y SS.PCOS.	89.380,60 €	0,00 €	89.380,60 €	0,00 €	89.380,60 €	0,00 €
2021-4059-3341-16000	SEGURIDAD SOCIAL	18.521,77 €	0,00 €	18.521,77 €	0,00 €	18.521,77 €	0,00 €
2021-4059-3341-21600	MTO. EQUIPO PROCESO DE DATOS	4.114,00 €	0,00 €	4.114,00 €	0,00 €	4.114,00 €	0,00 €
2021-4059-3341-22001	PRENSA, REVISTAS, LIBROS Y OTRAS PUBLICAC.	538,65 €	0,00 €	538,65 €	0,00 €	538,65 €	0,00 €
2021-4059-3341-22199	OTROS SUMINISTROS	31.042,19 €	0,00 €	31.042,19 €	0,00 €	31.042,19 €	0,00 €
2021-4059-3341-22300	TRANSPORTES	550,00 €	0,00 €	550,00 €	0,00 €	550,00 €	0,00 €
2021-4059-3341-22799	OTROS TRABAJOS REALIZAD. POR OT. EMP. Y PROFES.	2.309,53 €	0,00 €	2.309,53 €	0,00 €	2.309,53 €	0,00 €
2021-4059-3342-16000	SEGURIDAD SOCIAL	74.430,75 €	0,00 €	74.430,75 €	0,00 €	74.430,75 €	0,00 €
2021-4059-3342-22799	OTROS TRABAJOS REALIZAD. POR OT. EMP. Y PROFES.	1.149,50 €	0,00 €	1.149,50 €	0,00 €	1.149,50 €	0,00 €
2021-4059-3343-20300	ARRENDAMIENTOS DE MAQUINARIA, INSTAL. Y UTILLAJE	4.783,61 €	0,00 €	4.783,61 €	0,00 €	4.783,61 €	0,00 €
2021-4059-3343-20900	CANONES	1.574,17 €	0,00 €	1.574,17 €	0,00 €	1.574,17 €	0,00 €
2021-4059-3343-22199	OTROS SUMINISTROS	212,00 €	0,00 €	212,00 €	0,00 €	212,00 €	0,00 €
2021-4059-3343-22602	PUBLICIDAD Y PROPAGANDA	72.997,18 €	0,00 €	72.997,18 €	0,00 €	72.997,18 €	0,00 €
2021-4059-3343-22609	ACTIVIDADES CULTURALES Y DEPORTIVAS	27.906,00 €	0,00 €	27.906,00 €	0,00 €	27.906,00 €	0,00 €
2021-4059-3343-22799	OTROS TRABAJOS REALIZAD. POR OT. EMP. Y PROFES.	181.872,99 €	0,00 €	181.872,99 €	0,00 €	181.872,99 €	0,00 €

Memoria anual

Apartado 24.2. Información presupuestaria. Ejercicios cerrados

1. Presupuesto de gastos. Obligaciones de presupuestos cerrados

Aplicación presupuestaria	Descripción	Obligaciones pendientes de pago a 1 de enero	Modificaciones saldo inicial y anulaciones	Total obligaciones	Prescripciones	Pagos realizados	Obligaciones pendientes de pago a 31 de diciembre
2021-4059-3343-48100	PREMIOS, BECAS Y PENSIONES DE ESTUDIO	10.300,00 €	0,00 €	10.300,00 €	0,00 €	10.300,00 €	0,00 €
2021-4059-3344-22300	TRANSPORTES	430,36 €	0,00 €	430,36 €	0,00 €	430,36 €	0,00 €
2021-4059-3344-22609	ACTIVIDADES CULTURALES Y DEPORTIVAS	3.850,00 €	0,00 €	3.850,00 €	0,00 €	3.850,00 €	0,00 €
2021-4059-3344-22799	OTROS TRABAJOS REALIZADOS POR OTRAS EMPRESAS Y PROFESIONALES	52.131,70 €	0,00 €	52.131,70 €	0,00 €	52.131,70 €	0,00 €
Total		**741.372,60 €**	**-4.892,68 €**	**736.479,92 €**	**0,00 €**	**736.479,92 €**	**0,00 €**

Memoria anual

Apartado 24.2. Información presupuestaria. Ejercicios cerrados

2.a) Presupuesto de ingresos, derechos a cobrar de presupuestos cerrados. Derechos pendientes de cobro totales

Apartado 24.2. Información presupuestaria. Ejercicios cerrados

2.a) Presupuesto de ingresos, derechos a cobrar de presupuestos cerrados. Derechos pendientes de cobro totales

Aplicación presupuestaria	Descripción	Derechos pendientes de cobro a 1 de enero	Modificaciones saldo inicial	Derechos anulados	Derechos cancelados	Recaudación	Derechos pendientes de cobro a 31 de diciembre
2021 - 4059 - 40000	TRANSF. DEL AYTO. DE FUENLABRADA	1.050.000,00 €	0,00 €	0,00 €	0,00 €	1.050.000,00 €	0,00 €
Total		**1.050.000,00 €**	**0,00 €**	**0,00 €**	**0,00 €**	**1.050.000,00 €**	**0,00 €**

Apartado 24.2. Información presupuestaria. Ejercicios cerrados

2.b) Presupuesto de ingresos, derechos a cobrar de presupuestos cerrados. Derechos anulados

Aplicación presupuestaria	Descripción	Anulación de liquidaciones	Aplazamiento y fraccionamiento	Total derechos anulados
		0,00 €	0,00 €	0,00 €
Total		**0,00 €**	**0,00 €**	**0,00 €**

Apartado 24.2. Información presupuestaria. Ejercicios cerrados

2.c) Presupuesto de ingresos, derechos a cobrar de presupuestos cerrados. Derechos cancelados

Aplicación presupuestaria	Descripción	Cobros en especie	Insolvencias	Prescripciones	Otras causas	Total derechos cancelados
		0.00 €	0.00 €	0,00 €	0,00 €	0,00 €
Total		**0,00 €**	**0,00 €**	**0,00 €**	**0,00 €**	**0,00 €**

Apartado 24.2. Información presupuestaria. Ejercicios cerrados

3. Variación de resultados presupuestarios de ejercicios anteriores

	Total variación derechos	Total variación obligaciones	Variación de resultados presupuestarios de ejercicios anteriores
a) Operaciones corrientes	0,00 €	-4.892,68 €	4.892,68 €
b) Operaciones de capital	0.00 €	0.00 €	0.00 €
1. Total variación operaciones no financieras (a+b)	0,00 €	-4.892,68 €	4.892,68 €
c) Activos financieros	0,00 €	0,00 €	0,00 €
d) Pasivos financieros	0,00 €	0,00 €	0,00 €
2. Total variación operaciones financieras (c+d)	0,00 €	0,00 €	0,00 €
Total (1+2)	0,00 €	-4.892,68 €	4.892,68 €

Memoria anual

Apartado 24.3. Información presupuestaria. Ejercicios posteriores

1. Compromisos de gasto con cargo a presupuestos de ejercicios posteriores

Apartado 24.3. Información presupuestaria. Ejercicios posteriores

1. Compromisos de gasto con cargo a presupuestos de ejercicios posteriores

Aplicación presupuestaria	Descripción	Compromisos de gasto adquiridos con cargo al presupuesto del ejercicio				
		2023.00	2024.00	2025.00	2026.00	Años sucesivos
4059-3343-22199	OTROS SUMINISTROS	1.886,89 €	0,00 €	0,00 €	0,00 €	0,00 €
4059-330-22799	Otros trabajos realizados por otras empresas y profesionales	2.941,19 €	490,05 €	434,24 €	0,00 €	0,00 €
4059-330-22201	Postales	15.600,00 €	0,00 €	0,00 €	0,00 €	0,00 €
4059-330-21600	MTO. EQUIPO PROCESO DE DATOS	2.410,22 €	2.567,10 €	2.723,98 €	0,00 €	0,00 €
4059-330-22104	Vestuario	2.588,00 €	827,75 €	0,00 €	0,00 €	0,00 €
4059-333-22102	Gas	97.649,35 €	0,00 €	0,00 €	0,00 €	0,00 €
4059-3343-22609	Actividades culturales y deportivas	126.848,80 €	0,00 €	0,00 €	0,00 €	0,00 €
4059-3343-20300	ARRENDAMIENTOS DE MAQUINARIA, INSTALACIONES Y UTIL	10.843,56 €	0,00 €	0,00 €	0,00 €	0,00 €
4059-3343-22602	Publicidad y propaganda	75.104,19 €	0,00 €	0,00 €	0,00 €	0,00 €
4059-3343-22799	Otros trabajos realizados por otras empresas y profesionales	307.576,57 €	0,00 €	0,00 €	0,00 €	0,00 €
4059-333-22100	ENERGÍA ELÉCTRICA	112.086,33 €	0,00 €	0,00 €	0,00 €	0,00 €
4059-330-22604	JURIDICOS, CONTENCIOSOS	1.109,17 €	0,00 €	0,00 €	0,00 €	0,00 €
4059-3344-22799	TRABAJOS REALIZADOS POR EMPRESAS Y PROFESIONALES	35.682,80 €	0,00 €	0,00 €	0,00 €	0,00 €
4059-330-22200	Servicios de telecomunicaciones	48.178,04 €	0,00 €	0,00 €	0,00 €	0,00 €
Total		**840.505,11 €**	**3.884,90 €**	**3.158,22 €**	**0,00 €**	**0,00 €**

Memoria anual

Apartado 24.3. Información presupuestaria. Ejercicios posteriores

2. Compromisos de ingreso con cargo a presupuestos de ejercicios posteriores

Apartado 24.3. Información presupuestaria. Ejercicios posteriores

2. Compromisos de ingreso con cargo a presupuestos de ejercicios posteriores

Aplicación presupuestaria	Descripción	Compromisos de ingreso concertados imputables al ejercicio				
		2023.00	2024.00	2025.00	2026.00	Años sucesivos
--		0,00 €	0,00 €	0,00 €	0,00 €	0,00 €
Total		**0,00 €**	**0,00 €**	**0,00 €**	**0,00 €**	**0,00 €**

Apartado 24.4. Información presupuestaria. Ejecución de proyectos de gasto

1. Resumen de ejecución

Proyecto	Denominación	Año de inicio	Duración	Gasto previsto	Gasto comprometido	Obligaciones reconocidas			Gasto pendiente de realizar	Financiación afectada
						A 1 de Enero	En el ejercicio	Total		
		2022	0	0,00 €	0,00 €	0,00 €	0,00 €	0,00 €	0,00 €	0,00 €
Total				**0,00 €**	**0,00 €**	**0,00 €**	**0,00 €**	**0,00 €**	**0,00 €**	**0,00 €**

Apartado 24.4. Información presupuestaria. Ejecución de proyectos de gasto

2. Anualidades pendientes

Proyecto	Denominación	Compromisos de gasto adquiridos con cargo al presupuesto del ejercicio			
		2023.00	2024.00	2025.00	Años sucesivos
		0,00 €	0,00 €	0,00 €	0,00 €
Total		**0,00 €**	**0,00 €**	**0,00 €**	**0,00 €**

Apartado 24. Información presupuestaria. Gastos con financiación afectada

5. Desviaciones de financiación por agente financiador

Código de gasto	Descripción	Agente financiador		Coef. financ.	Desviaciones del ejercicio		Desviaciones acumuladas	
		Tercero	Aplicación presupuestaria		Positivas	Negativas	Positivas	Negativas
				0,00000	0,00 €	0,00 €	0,00 €	0,00 €
Total					**0,00 €**	**0,00 €**	**0,00 €**	**0,00 €**

Apartado 24. Información presupuestaria

6. Estado del remanente de tesorería

Número de cuentas	Componentes	Importes año		Importes año anterior	
57,556	1. (+) Fondos líquidos	0,00 €	704.636,98 €	0,00 €	384.556,16 €
	2. (+) Derechos pendientes de cobro	0,00 €	1.340.762,24 €	0,00 €	1.059.050,19 €
430	- (+) del prespuesto corriente	1.335.178,95 €	0,00 €	1.050.000,00 €	0,00 €
431	- (+) de presupuesto cerrados	0,00 €	0,00 €	0,00 €	0,00 €
257,258,270,275,440,442,449,456,470,471, 472,537,538,550,565,566	- (+) de operaciones no presupuestarias	5.583,29 €	0,00 €	9.050,19 €	0,00 €
	3. (-) Obligaciones pendientes de pago	0,00 €	1.439.842,91 €	0,00 €	923.107,51 €
400	- (+) del presupuesto corriente	1.240.766,88 €	0,00 €	740.311,50 €	0,00 €
401	- (+) de presupuestos cerrados	0,00 €	0,00 €	1.061,10 €	0,00 €
165,166,180,185,410,414,419,453,456,475, 476,477,502,515,516,521,550,560,561	- (+) de operaciones no presupuestarias	199.076,03 €	0,00 €	181.734,91 €	0,00 €
	4. (+) Partidas pendientes de aplicación	0,00 €	-3.274,97 €	0,00 €	-4.803,84 €
554,559	- (-) cobros realizados pendientes de aplicación definitiva	3.274,97 €	0,00 €	4.803,84 €	0,00 €
555,5581,5585	- (+) pagos realizados pendientes de aplicación definitiva	0,00 €	0,00 €	0,00 €	0,00 €
	I. Remanente de tesorería total (1 + 2 - 3)	0,00 €	602.281,34 €	0,00 €	515.695,00 €
2961,2962,2981,2982,4900,4901,4902,490 3,5961,5962,5981,5982	II. Saldos de dudoso cobro	0,00 €	0,00 €	0,00 €	0,00 €
	III. Exceso de financiación afectada	0,00 €	0,00 €	0,00 €	0,00 €
	IV. Remanente de tesorería para gastos generales (I-II-III)	0,00 €	602.281,34 €	0,00 €	515.695,00 €

Apartado 24. Información presupuestaria
7. Acreedores por operaciones devengadas

Cuenta		Observaciones
627	72.950,67	
622	770,00	
628	11.793,58	
629	66.831,47	
625	688,41	
621	30.749,11	
Total	**183.783,24 €**	

Apartado 24. Información presupuestaria
8. Otra información

Información adicional

Observaciones

Apartado 25. Indicadores financieros, patrimoniales y presupuestarios

1) Indicadores financieros y patrimoniales

a) Liquidez inmediata

Fondos líquidos (1)	Pasivo corriente (2)	Liquidez inmediata (1/2)
704.636,98 €	1.626.907,92 €	**0,43**

Refleja el porcentaje de deudas presupuestarias y no presupuestarias que pueden atenderse con la liquidez inmediatamente disponible.

b) Liquidez a corto plazo

Fondos líquidos (1)	Derechos pendientes de cobro (2)	Pasivo corriente (3)	Liquidez a corto plazo ((1+2) / 3)
704.636,98 €	1.340.762,24 €	1.626.907,92 €	**1.26**

Refleja la capacidad que tiene la entidad para atender a corto plazo sus obligaciones pendientes de pago.

c) Liquidez general

Activo corriente (1)	Pasivo corriente (2)	Liquidez general (1/2)
2.045.399,22 €	1.626.907,92 €	**1,26**

Refleja en qué medida todos los elementos patrimoniales que componen el activo corriente cubren el pasivo corriente.

d) Endeudamiento por habitante

Pasivo corriente (1)	Pasivo no corriente (2)	Número de habitantes (3)	Endeudamiento por habitante ((1+2) / 3)
1.626.907,92 €	0,00 €	189.891	**8,57 €/hab**

En las entidades territoriales y sus organismos autónomos, este índice distribuye la deuda total de la entidad entre el número de habitantes.

e) Endeudamiento

Pasivo corriente (1)	Pasivo no corriente (2)	Patrimonio neto (3)	Endeudamiento ((1+2) / (1+2+3))
1.626.907,92 €	0,00 €	1.043.240,43 €	**0,61**

Representa la relación entre la totalidad del pasivo exigible (corriente y no corriente) respecto al patrimonio neto más el pasivo total de la entidad.

f) Relación de endeudamiento

Pasivo corriente (1)	Pasivo no corriente (2)	Relación de endeudamiento (1 / 2)
1.626.907,92 €	0,00 €	**0,00**

Representa la relación existente entre el pasivo corriente y el no corriente.

g) Cash-flow

Pasivo corriente (1)	Pasivo no corriente (2)	Flujos netos de gestión (3)	Cash-flow ((2 / 3) + (1 / 3))
1.626.907,92 €	0,00 €	173.725,15 €	**9,36**

Refleja en que medida los flujos netos de gestión de caja cubren el pasivo de la entidad.

h) Periodo medio de pago a acreedores comerciales

Σ (Núm. días período pago * imp. pago) (1)	Σ (importe pago) (2)	PMP (1 / 2)
47.616.448,62	3.036.438,60 €	**15,68**

Refleja el número de días que por término medio tarda la entidad en pagar a sus acreedores comerciales derivados, en general, de la ejecución de los capítulos 2 y 6 del presupuesto. Este indicador se obtendrá aplicando las reglas establecidas para calcular el "periodo de pago" a efectos del suministro de información sobre el cumplimento de los plazos de pago de las entidades locales. Se calculará un único indicador referido a todo el ejercicio y al conjunto de las deudas incluidas en su cálculo.

i) Periodo medio de cobro

Memoria anual

Apartado 25. Indicadores financieros, patrimoniales y presupuestarios

1) Indicadores financieros y patrimoniales

i.1) Periodo medio de cobro

Σ (Núm. días período cobro * imp. cobro) (1)	Σ (importe cobro) (2)	PMC (1 / 2)
688.818,03	320.279,78 €	**2,15**

Refleja el número de días que por término medio tarda la entidad en cobrar sus ingresos, es decir, en recaudar sus derechos reconocidos derivados de la ejecución de los capítulos 1 a 3 y 5, excluidos de este último capítulo los ingresos que deriven de operaciones financieras

i.2) Periodo medio de cobro (R.O.E.)

Σ (Núm. días período cobro * imp. cobro) (1)	Σ (importe cobro) (2)	PMC (R.O.E.) (1 / 2)
0,00	0,00 €	**0,00**

Refleja el número de días que por término medio tarda la entidad en cobrar sus ingresos, es decir, en recaudar sus derechos reconocidos derivados de la ejecución de los capítulos 1 a 3 y 5, excluidos de este último capítulo los ingresos que deriven de operaciones financieras.

j) Ratios de la cuenta del resultado económico patrimonial

j.1) Estructura de los ingresos

INGRESOS DE GESTIÓN ORDINARIA								
Ing. trib. (1)	Transf. (2)	V y PS (3)	Resto (4)	IGOR (1+2+3+4)	Ing. trib. / IGOR	Transf. / IGOR	V y PS / IGOR	Resto / IGOR
286.571,52 €	9.985.178,95 €	176,00 €	9.982,87 €	10.281.909,34 €	**0,03**	**0,97**	**0,00**	**0,00**

*- Ingresos tributarios y urbanísticos (**Ing. trib.**)*
*- Transferencias y subvenciones recibidas (**Transf.**)*
*- Ventas y prestaciones de servicios (**V y PS**)*
*- Resto de ingresos de gestión ordinaria (**Resto IGOR**)*

j.2) Estructura de los gastos

GASTOS DE GESTIÓN ORDINARIA								
Gast. pers. (1)	Transf. (2)	Aprov. (3)	Resto (4)	GGOR (1+2+3+4)	Gast. pers. / GGOR	Transf. / GGOR	Aprov. / GGOR	Resto / GGOR
5.756.427,05 €	743.306,68 €	0,00 €	3.937.350,80 €	10.437.084,53 €	**0,55**	**0,07**	**0,00**	**0,38**

*- Gastos de personal (**Gast. pers.**)*
*- Transferencias y subvenciones concedidas (**Transf.**)*
*- Aprovisionamientos (**Aprov.**)*
*- Resto gastos de gestión ordinaria (**Resto GGOR**)*

j.3) Cobertura de los gastos corrientes

Gastos de gestión ordinaria (1)	Ingresos de gestión ordinaria (2)	Cobertura de gastos corrientes (1 / 2)
10.437.084,53 €	10.281.909,34 €	**1,02**

Pone de manifiesto la relación existente entre los gastos de gestión ordinaria y los ingresos de la misma naturaleza.

Apartado 25. Indicadores financieros, patrimoniales y presupuestarios
2) Indicadores presupuestarios

a) Del presupuesto de gastos corriente

1) Ejecución del presupuesto de gastos

Obligaciones reconocidas netas (1)	Créditos definitivos (2)	Ejecución del presupuesto de gastos (1/2)
10.222.322,97 €	10.860.105,75 €	**0,94**

Refleja la proporción de los créditos aprobados en el ejercicio que han dado lugar a reconocimiento de obligaciones presupuestarias.

2) Realización de pagos

Pagos realizados (1)	Obligaciones reconocidas netas (2)	Realización de pagos (1/2)
8.981.556,09 €	10.222.322,97 €	**0,88**

Refleja la proporción de obligaciones reconocidas en el ejercicio cuyo pago ya se ha realizado al finalizar el mismo con respecto al total de obligaciones reconocidas.

3) Gasto por habitante

Obligaciones reconocidas netas (1)	Número de habitantes (2)	Gasto por habitante (1/2)
10.222.322,97 €	189891	**53,83 €/hab**

Para las entidades territoriales y sus organismos autónomos, este índice distribuye la totalidad del gasto presupuestario realizado en el ejercicio entre los habitantes de la entidad.

4) Inversión por habitante

Obligaciones reconocidas netas (Capítulos 6 y 7) (1)	Número de habitantes (2)	Inversión por habitante (1/2)
0,00 €	189891	**0,00 €/hab**

Para las entidades territoriales y sus organismos autónomos, este índice distribuye la totalidad del gasto presupuestario por operaciones de capital realizado en el ejercicio entre el número de habitantes de la entidad.

5) Esfuerzo inversor

Obligaciones reconocidas netas (Capítulos 6 y 7) (1)	Obligaciones reconocidas netas (2)	Esfuerzo inversor (1/2)
0,00 €	10.222.322,97 €	**0,00**

Muestra la proporción que representan las operaciones de capital realizadas en el ejercicio en relación con la totalidad de los gastos presupuestarios realizados en el mismo.

b) Del presupuesto de ingresos corriente

1) Ejecución del presupuesto de ingresos

Derechos reconocidos netos (1)	Previsiones definitivas (2)	Ejecución del presupuesto de ingresos (1/2)
10.303.745,19 €	10.860.105,75 €	**0,95**

Refleja la proporción que sobre los ingresos presupuestarios previstos suponen los ingresos presupuestarios netos, esto es, los derechos reconocidos netos.

2) Realización de cobros

Recaudación neta (1)	Derechos reconocidos netos (2)	Realización de cobros (1/2)
8.968.566,24 €	10.303.745,19 €	**0,87**

Refleja la proporción que suponen los cobros obtenidos en el ejercicio sobre los derechos reconocidos netos.

3) Autonomía

Derechos reconocidos netos (Capítulo 1 a 3, 5, 6, 8 más transf. rec.) (1)	Derechos reconocidos netos totales (2)	Autonomía (1/2)
318.566,24 €	10.303.745,19 €	**0,03**

Muestra la proporción que representan los ingresos presupuestarios realizados en el ejercicio (excepto los derivados de subvenciones y de pasivos financieros) en relación con la totalidad de los ingresos presupuestarios realizados en el mismo.

4) Autonomía fiscal

Derechos reconocidos netos (Ing. de naturaleza tributaria) (1)	Derechos reconocidos netos totales (2)	Autonomía fiscal (1/2)
286.578,22 €	10.303.745,19 €	**0,03**

Refleja la proporción que representan los ingresos presupuestarios de naturaleza tributaria realizados en el ejercicio en relación con la totalidad de los ingresos presupuestarios realizados en el mismo.

5) Superávit (o déficit) por habitante

Resultado presupuestario ajustado (1)	Número de habitantes (2)	Superávit o déficit por habitante (1/2)
119.846,90 €	189891	**0,63 €/hab**

Superávit (o déficit) por habitante en las entidades territoriales y sus organismos autónomos.

c) De presupuestos cerrados

1) Realización de pagos

Pagos (1)	Saldo inicial de obligaciones (+/- modificaciones y anulaciones) (2)	Realización de pagos (1/2)
736.479,92 €	736.479,92 €	**1,00**

Pone de manifiesto la proporción de pagos que se han efectuado en el ejercicio de las obligaciones pendientes de pago de presupuestos ya cerrados.

2) Realización de cobros

Cobros (1)	Saldo inicial de derechos (+/- modificaciones y anulaciones) (2)	Realización de cobros (1/2)
1.050.000,00 €	1.050.000,00 €	**1,00**

Pone de manifiesto la proporción de cobros que se han efectuado en el ejercicio relativos a derechos pendientes de cobro de presupuestos ya cerrados.

Apartado 25. Indicadores financieros, patrimoniales y presupuestarios
3. Otra información

Información adicional

Observaciones

Apartado 26. Información sobre el coste de las actividades

1. Resumen general de costes de la entidad

Elementos	Importe	%
GASTOS DE PERSONAL	**5.756.427,05** €	**55,14** %
Sueldos y salarios	4.424.108,79 €	42,38 %
Indemnizaciones	0,00 €	0,00 %
Cotizaciones sociales a cargo del empleador	1.249.286,80 €	11,97 %
Otros costes sociales	83.031,46 €	0,80 %
Indemnizaciones por razón del servicio	0,00 €	0,00 %
Transporte de personal	0,00 €	0,00 %
ADQUISICIÓN DE BIENES Y SERVICIOS	**0,00** €	**0,00** %
Coste de materiales de reprografía e imprenta	0,00 €	0,00 %
Coste de otros materiales	0,00 €	0,00 %
Adquisición de bienes de inversión	0,00 €	0,00 %
Trabajos realizados por otras entidades	0,00 €	0,00 %
SERVICIOS EXTERIORES	**3.830.430,79** €	**36,69** %
Coste de investigación y desarrollo del ejercicio	0,00 €	0,00 %
Arrendamientos y cánones	206.011,08 €	1,97 %
Reparaciones y conservación	5.476,80 €	0,05 %
Servicios de profesionales independientes	6.647,74 €	0,06 %
Transportes	75.517,35 €	0,72 %
Servicios bancarios y similares	6.635,73 €	0,06 %
Publicidad, propaganda y relaciones públicas	296.529,38 €	2,84 %
Suministros	764.683,52 €	7,32 %
Comunicaciones y otros servicios	2.468.929,19 €	23,65 %
Costes diversos	0,00 €	0,00 %
Costes diversos	0,00 €	0,00 %
TRIBUTOS	**0,00** €	**0,00** %
COSTES CALCULADOS	**106.920,01** €	**1,02** %
Amortizaciones	106.920,01 €	1,02 %
COSTES FINANCIEROS	**3.107,60** €	**0,03** %
COSTE DE TRANSFERENCIAS	**743.306,68** €	**7,12** %
OTROS COSTES	**0,00** €	**0,00** %
Total	**10.440.192,13 €**	

Apartado 26. Información sobre el coste de las actividades

2. Resumen del coste por elementos de las actividades

Actividad CURSOS UNIVERSIDAD POPULAR

Elementos	Coste directo	Coste indirecto	Total	%
COSTES DE PERSONAL	281.342,98	0,00	281.342,98 €	43,46%
ADQUISICIÓN DE BIENES Y SERVICIOS	0,00	211.525,52	211.525,52 €	32,67%
SERVICIOS EXTERIORES	81.314,07	51.806,00	133.120,07 €	20,56%
TRIBUTOS	0,00	0,00	0,00 €	0,00%
COSTES CALCULADOS	0,00	0,00	0,00 €	0,00%
COSTES FINANCIEROS	0,00	0,00	0,00 €	0,00%
COSTES DE TRASNFERENCIAS	0,00	7,78	7,78 €	0,00%
OTROS COSTES	0,00	21.435,62	21.435,62 €	3,31%
Total	**362.657,05 €**	**284.774,92 €**	**647.431,97 €**	**100,00%**

Actividad ESCUELA DE LA MÚSICA

Elementos	Coste directo	Coste indirecto	Total	%
COSTES DE PERSONAL	2.021.044,94	313.200,23 €	2.334.245,17 €	93,01%
ADQUISICIÓN DE BIENES Y SERVICIOS	0,00	0,00 €	0,00 €	0,00%
SERVICIOS EXTERIORES	60.203,48	76.683,25 €	136.886,73 €	5,45%
TRIBUTOS	0,00	0,00 €	0,00 €	0,00%
COSTES CALCULADOS	0,00	0,00 €	0,00 €	0,00%
COSTES FINANCIEROS	0,00	18,15 €	18,15 €	0,00%
COSTES DE TRASNFERENCIAS	6.727,78	31.729,01 €	38.456,79 €	1,53%
OTROS COSTES	0,00	0,00 €	0,00 €	0,00%
Total	**2.087.976,20 €**	**421.630,64 €**	**2.509.606,84 €**	**100,00%**

Memoria anual

Apartado 26. Información sobre el coste de las actividades

2. Resumen del coste por elementos de las actividades

Actividad PROGRAMACIÓN CULTURAL

Elementos	Coste directo	Coste indirecto	Total	%
COSTES DE PERSONAL	0,00 €	123.592,40 €	123.592,40 €	6,91%
ADQUISICIÓN DE BIENES Y SERVICIOS	0,00 €	0,00 €	0,00 €	0,00%
SERVICIOS EXTERIORES	1.350.252,98 €	30.269,73 €	1.380.522,71 €	77,14%
TRIBUTOS	0,00 €	0,00 €	0,00 €	0,00%
COSTES CALCULADOS	0,00 €	0,00 €	0,00 €	0,00%
COSTES FINANCIEROS	204,80 €	80,64 €	285,44 €	0,02%
COSTES DE TRASNFERENCIAS	272.628,60 €	12.525,63 €	285.154,23 €	15,93%
OTROS COSTES	0,00 €	0,00 €	0,00 €	0,00%
Total	**1.623.086,38 €**	**166.468,40 €**	**1.789.554,78 €**	**100,00%**

Actividad COSTE EXTERNO AYUNTAMIENTO

Elementos	Coste directo	Coste indirecto	Total	%
COSTES DE PERSONAL	0,00 €	1.567.475,66 €	1.567.475,66 €	57,85%
ADQUISICIÓN DE BIENES Y SERVICIOS	0,00 €	0,00 €	0,00 €	0,00%
SERVICIOS EXTERIORES	0,00 €	974.058,42 €	974.058,42 €	35,95%
TRIBUTOS	0,00 €	0,00 €	0,00 €	0,00%
COSTES CALCULADOS	0,00 €	0,00 €	0,00 €	0,00%
COSTES FINANCIEROS	0,00 €	0,00 €	0,00 €	0,00%
COSTES DE TRASNFERENCIAS	0,00 €	167.981,42 €	167.981,42 €	6,20%
OTROS COSTES	0,00 €	0,00 €	0,00 €	0,00%
Total	**0,00 €**	**2.709.515,50 €**	**2.709.515,50 €**	**100,00%**

Memoria anual

Apartado 26. Información sobre el coste de las actividades

2. Resumen del coste por elementos de las actividades

Actividad COSTES PENDIENTE PMC

Elementos	Coste directo	Coste indirecto	Total	%
COSTES DE PERSONAL	0,00 €	1.278.382,09 €	1.278.382,09 €	57,13%
ADQUISICIÓN DE BIENES Y SERVICIOS	0,00 €	0,00 €	0,00 €	0,00%
SERVICIOS EXTERIORES	0,00 €	904.552,29 €	904.552,29 €	40,42%
TRIBUTOS	0,00 €	0,00 €	0,00 €	0,00%
COSTES CALCULADOS	0,00 €	0,00 €	0,00 €	0,00%
COSTES FINANCIEROS	0,00 €	0,00 €	0,00 €	0,00%
COSTES DE TRASNFERENCIAS	0,00 €	54.798,36 €	54.798,36 €	2,45%
OTROS COSTES	0,00 €	0,00 €	0,00 €	0,00%
Total	**0,00 €**	**2.237.732,74 €**	**2.237.732,74 €**	**100,00%**

Actividad COSTE EXTERNO CULTURA

Elementos	Coste directo	Coste indirecto	Total	%
COSTES DE PERSONAL	0,00 €	162.849,76 €	162.849,76 €	8,70%
ADQUISICIÓN DE BIENES Y SERVICIOS	0,00 €	0,00 €	0,00 €	0,00%
SERVICIOS EXTERIORES	0,00 €	1.592.184,02 €	1.592.184,02 €	85,06%
TRIBUTOS	0,00 €	0,00 €	0,00 €	0,00%
COSTES CALCULADOS	0,00 €	0,00 €	0,00 €	0,00%
COSTES FINANCIEROS	0,00 €	80,64 €	80,64 €	0,00%
COSTES DE TRASNFERENCIAS	0,00 €	0,00 €	0,00 €	0,00%
OTROS COSTES	0,00 €	116.802,59 €	116.802,59 €	6,24%
Total	**0,00 €**	**1.871.917,01 €**	**1.871.917,01 €**	**100,00%**

Apartado 26. Información sobre el coste de las actividades

3. Resumen del coste por actividad

Actividades	Importe	%
CURSOS UNIVERSIDAD POPULAR	647.436,55	5,50%
COSTE EXTERNO AYTO	2.709.515,51	23,03%
ESCUELA DE LA MUSICA	2.509.507,85	21,33%
PROGRAMACION CULTURAL	1.789.480,28	15,21%
COSTE EXTERNO CULTURA	2.237.732,74	19,02%
COSTE PTE DE APLICAR	1.871.836,38	15,91%
Total	**11.765.509,31**	**100,00%**

Apartado 26. Información sobre el coste de las actividades

4. Resumen relacionando costes e ingresos de las actividades

Actividades	Coste total actividad	Ingresos	Margen	% Cobertura
CURSOS UNIVERSIDAD POPULAR	647.436,55	43.498,28 €	-603.938,27 €	6,72%
COSTE EXTERNO AYTO	2.709.515,51	0,00 €	-2.709.515,51 €	0,00%
ESCUELA DE MUSICA	2.509.507,85	118.826,34 €	-2.390.681,51 €	4,74%
PROGRAMACIÓN CULTURAL	1.789.480,28	124.253,60 €	-1.665.226,68 €	6,94%
COSTE PTE APLICAR	2.237.732,74	0,00 €	-2.237.732,74 €	0,00%
COSTE EXTERNO CULTURA	1.871.836,38	0,00 €	-1.871.836,38 €	0,00%
Total	**11.765.509,31**	**286.578,22 €**		**18,40%**

Apartado 26. Información sobre el coste de las actividades

5. Otra información

Información adicional
El análisis se refiere sólo a aquellas actividades por las que se obtengan ingresos derivados de tasas y precios públicos. Se ha incluido como coste externo de los programas (920) y (912) más intereses de préstamos del Ayuntamiento (Entidad Local), por importe de 2.709.515,51 €. Se considera “Coste pendiente” todo el gasto que no se haya repartido a ninguna de las actividades.

Observaciones

Apartado 27. Indicadores de gestión

Actividad	CURSOS UNIVERSIDAD POPULAR

1) Indicadores de eficacia

Número actuaciones realizadas (1)	Número actuaciones previstas (2)	Indicador (1/2)
42	42	1.00

Plazo medio de espera para recibir un determinado servicio público
0.00

Porcentaje de población cubierta por un determinado servicio público
100,00 %

Act. realizadas 2022 (1)	Act. previstas 2022 (2)	Núm. medio act. realiz. ant. (3)	Núm. medio act. prev. ant. (4)	Indicador (1/2) / (3/4)
42	42	0	0	0.00

2) Indicadores de eficiencia

Coste de la actividad (1)	Número de usuarios (2)	Indicador (1/2)
647.436,55 €	780	830,04

Coste real de la actividad (1)	Coste previsto de la actividad (2)	Indicador (1/2)
647.436,55 €	0,00 €	0.00

Coste de la actividad (1)	Núm. und. equiv. producidas (2)	Indicador (1/2)
647.436,55 €	0,000	0.00

3) Indicador de economía

Precio de adquisición (1)	Precio medio en el mercado (2)	Indicador (1/2)
31.613,83 €	0,00 €	0.00

4) Indicador de medios de producción

Coste personal (1)	Núm. personas equivalentes (2)	Indicador (1/2)
386.029,95 €		

Actividad	ESCUELA DE LA MUSICA

1) Indicadores de eficacia

Número actuaciones realizadas (1)	Número actuaciones previstas (2)	Indicador (1/2)
63	63	1.00

Plazo medio de espera para recibir un determinado servicio público
0.00

Porcentaje de población cubierta por un determinado servicio público
100,000 %

Act. realizadas 2022 (1)	Act. previstas 2022 (2)	Núm. medio act. realiz. ant. (3)	Núm. medio act. prev. ant. (4)	Indicador (1/2) / (3/4)
63	63	0	0	0.00

2) Indicadores de eficiencia

Coste de la actividad (1)	Número de usuarios (2)	Indicador (1/2)
2.709.515,51 €	2571	1053,87

Coste real de la actividad (1)	Coste previsto de la actividad (2)	Indicador (1/2)
2.709.515,51 €	2.709.515,51 €	1.00

Coste de la actividad (1)	Núm. und. equiv. producidas (2)	Indicador (1/2)
2.709.515,51 €	0,000	0.00

3) Indicador de economía

Precio de adquisición (1)	Precio medio en el mercado (2)	Indicador (1/2)
61.932,68 €	0,00 €	0.00

4) Indicador de medios de producción

Coste personal (1)	Núm. personas equivalentes (2)	Indicador (1/2)
1.845.370,33 €	0,000	0.00

Actividad PROGRAMACION CULTURAL

1) Indicadores de eficacia

Número actuaciones realizadas (1)	Número actuaciones previstas (2)	Indicador (1/2)
104	0	0.00

Plazo medio de espera para recibir un determinado servicio público
0.00

Porcentaje de población cubierta por un determinado servicio público
100,00 %

Act. realizadas 2022 (1)	Act. previstas 2022 (2)	Núm. medio act. realiz. ant. (3)	Núm. medio act. prev. ant. (4)	Indicador (1/2) / (3/4)
104	0	0	0	0.00

2) Indicadores de eficiencia

Coste de la actividad (1)	Número de usuarios (2)	Indicador (1/2)
1.789.480,28 €	25.348	70,59

Coste real de la actividad (1)	Coste previsto de la actividad (2)	Indicador (1/2)
1.789.480,28 €	1.789.480,28 €	1.00

Coste de la actividad (1)	Núm. und. equiv. producidas (2)	Indicador (1/2)
1.789.480,28 €	0,000	0.00

3) Indicador de economía

Precio de adquisición (1)	Precio medio en el mercado (2)	Indicador (1/2)
891.562,34 €	0,00 €	0.00

4) Indicador de medios de producción

Coste personal (1)	Núm. personas equivalentes (2)	Indicador (1/2)
87.352,76 €	0,000	0.00

Apartado 27. Indicadores de gestión
2. Otra información

Información adicional
El análisis se refiere sólo a aquellas actividades por las que se obtengan ingresos derivados de tasas y precios públicos. Se han consignado los indicadores conforme la información facilitada por el servicio, no detallándose aquellos para los que no se han facilitado datos.

Observaciones

Apartado 28. Hechos posteriores al cierre

Información
No se han producido hechos relevantes posteriores al cierre del ejercicio que puedan alterar de forma significativa las presentes cuentas anuales. Con fecha 24/02/2023 se ha aprobado por el del titular del órgano contable accidental la amortización del inmovilizado material correspondiente al ejercicio 2022.

Observaciones

CSV (Código de Verificación Segura) | IV7B6CXJ347NLWM76JPUE5BH4U | Fecha | 06/02/2023 14:19:08
Normativa | Este documento incorpora firma electrónica reconocida de acuerdo a la ley 6/2020, de 11 de noviembre, reguladora de determinados aspectos de los servicios electrónicos de confianza
Firmado por | CRISTINA SANZ VÁZQUEZ (Interventor/a)
Firmado por | FRANCISCO JAVIER AYALA ORTEGA (Alcalde Presidente)
Firmado por | CARMEN PIÑEIRO OTERO (Tesorera)
Url de verificación | https://sede.ayto-fuenlabrada.es/verifirmav2/code/IV7B6CXJ347NLWM76JPUE5BH4U | Página | 1/1

PATRONATO MUNICIPAL DE CULTURA

Ejercicio 2022

Resumen Conciliaciones Bancarias

Nombre banco	Tipo Cuenta Bancaria (IBAN-BIC)	Saldo banco	Cobros contabilizados por la entidad y no por el banco	Pagos contabilizados por la entidad y no por el banco	Cobros contabilizados por el banco y no por la entidad	Pagos contabilizados por el banco y no por la entidad	Saldo conciliado	Saldo entidad	Diferencia saldo
B.B.V.A.	ES9301822734820201583841	7.663,83	0,00	7.663,83	0,00	0,00	0,00	0,00	0,00
B.B.V.A.	ES9401822734890201528772	3.996,67	0,00	0,00	0,00	0,00	3.996,67	3.996,67	0,00
B.B.V.A.	ES5001822734820208534859	1.943,50	0,00	0,00	0,00	0,00	1.943,50	1.943,50	0,00
Bankia	ES2420382231406000545219	0,00	0,00	0,00	0,00	0,00	0,00	0,00	0,00
B.B.V.A.	ES9501822734870200009250	365,20	7.663,83	0,00	0,00	3,00	8.032,03	8.032,03	0,00
Banco Santader	ES2900495192812416865901	458.670,61	0,00	0,00	0,00	141.428,21	600.098,82	600.098,82	0,00
Banco Sabadell	ES7900811387810001298531	35.855,77	0,00	0,00	0,00	5.831,55	41.687,32	41.687,32	0,00
Caixabank	ES0821003171081300038124	48.503,49	0,00	0,00	0,00	30,00	48.533,49	48.533,49	0,00
	Total	**556.999,07**	**7.663,83**	**7.663,83**	**0,00**	**147.292,76**	**704.291,83**	**704.291,83**	**0,00**

ACTA DE ARQUEO

Impreso el 07/02/2023 a las 10:28

PATRONATO MUNICIPAL DE CULTURA

Ejercicio 2022

Periodo de listado desde: 01/01/2022 hasta: 31/12/2022

CLASIFICACIÓN DE LA EXISTENCIA

TIPO	Existencia inicial	Cobros	Suma	Pagos	Existencia final
Presupuestario	206.055,85	10.020.987,02	10.227.042,87	9.720.185,35	506.857,52
No presupuestario	274.129,57	1.530.650,92	1.804.780,49	1.491.628,71	313.151,78
No presupuestario - Metálico	178.500,31	1.478.520,69	1.657.021,00	1.459.241,54	197.779,46
No presupuestario - Valores	95.629,26	52.130,23	147.759,49	32.387,17	115.372,32
Recursos de otros entes	0,00	0,00	0,00	0,00	0,00
Total	480.185,42	11.551.637,94	12.031.823,36	11.211.814,06	820.009,30
Total formalización	0,00	181.087,63	181.087,63	181.087,63	0,00

RESUMEN	Metálico	Valores	Total
Presupuestario	506.857,52	0,00	506.857,52
No presupuestario	197.779,46	115.372,32	313.151,78
Recursos de otros entes	0,00	0,00	0,00
Total	704.636,98	115.372,32	820.009,30

CSV (Código de Verificación Segura) IV7B6PSONHU6Z242WRATC5QSGQ
Fecha 08/02/2023 13:01:39
Normativa Este documento incorpora firma electrónica reconocida de acuerdo a la ley 6/2020, de 11 de noviembre, reguladora de determinados aspectos de los servicios electrónicos de confianza
Firmado por CRISTINA SANZ VÁZQUEZ (Interventor/a)
Firmado por FRANCISCO JAVIER AYALA ORTEGA (Alcalde Presidente)
Firmado por CARMEN PIÑEIRO OTERO (Tesorera)
Url de verificación https://sede.ayto-fuenlabrada.es/verifirmav2/code/IV7B6PSONHU6Z242WRATC5QSGQ
Página 1/5

CSV (Código de Verificación Segura) IV7B6PSONHU6Z242WRATC5QSGQ
Fecha 08/02/2023 13:01:39
Normativa Este documento incorpora firma electrónica reconocida de acuerdo a la ley 6/2020, de 11 de noviembre, reguladora de determinados aspectos de los servicios electrónicos de confianza
Firmado por CRISTINA SANZ VÁZQUEZ (Interventor/a)
Firmado por FRANCISCO JAVIER AYALA ORTEGA (Alcalde Presidente)
Firmado por CARMEN PIÑEIRO OTERO (Tesorera)
Url de verificación https://sede.ayto-fuenlabrada.es/verifirmav2/code/IV7B6PSONHU6Z242WRATC5QSGQ
Página 2/5

ACTA DE ARQUEO

Impreso el 07/02/2023 a las 10:28

PATRONATO MUNICIPAL DE CULTURA

Ejercicio 2022

Periodo de listado desde: 01/01/2022 hasta: 31/12/2022

SITUACIÓN DE LA EXISTENCIA

Código canal	Código IBAN / Número de cuenta	Tipo de ordinal / Descripción	Existencia	Debe	Haber	Saldo
R0015	ES9301822734820201583841 0182-2734-82-0201583841	Cuentas restringidas de anticipos de c B.B.V.A. (P.A.J.)	0,00	0,00	0,00	0,00
R0016	ES5000020000270000003009 0002-0000-27-0000003009	Caja fija de anticipos de caja fija y pag PJ LUIS LOZANO MACARRO - LOZANO	0,00	0,00	0,00	0,00
R008	ES9301822734820201583841 0182-2734-82-0201583841	Cuentas restringidas de anticipos de c B.B.V.A. (A.C.F.) - PASCUAL REDOND	0,00	114.173,08	114.173,08	0,00
0001	ES8200000000000000000 -0000-00-0000000000	Caja de valores CAJA (VALORES)	95.629,26	52.130,23	32.387,17	115.372,32
0001b	ES8200000000000000000 -0000-00-0000000000	Caja de efectivo CAJA	0,00	0,00	0,00	0,00
0002	0000-0000-00-0000000000	Caja de efectivo CAJA TAQUILLA- TEATRO NURIA ESPE	90,15	0,00	0,00	90,15
0003	ES5700010000000000000000 0001-0000-00-0000000000	Caja de efectivo CAJA TAQUILLA- TEATRO TOMAS Y VA	255,00	0,00	0,00	255,00
1002	ES9401822734890201528772 0182-2734-89-0201528772	Cuentas restringidas de recaudación B.B.V.A. (NUEVA CUENTA U.P)	4.010,11	0,00	13,44	3.996,67
1003	ES5001822734820208534859 0182-2734-82-0208534859	Cuentas restringidas de recaudación B.B.V.A. (NUEVA CTA. E.M.)	1.950,06	0,00	6,56	1.943,50
2003	ES2420382231406000545219 2038-2231-40-6000545219	Cuentas operativas BANKIA (NÓMINA)	0,00	0,00	0,00	0,00
2004	ES9501822734870200009250 0182-2734-87-0200009250	Cuentas operativas B.B.V.A. (NUEVA CUENTA GRAL.)	33.300,76	28.407,14	53.675,87	8.032,03
2005	ES2900495192812416865901 0049-5192-81-2416865901	Cuentas operativas SANTANDER (NUEVA PROVEED.)	235.358,30	8.608.892,76	8.244.152,24	600.098,82
2006	ES7900811387810001298531 0081-1387-81-0001298531	Cuentas operativas BANCO SABADELL (TEATRO)	108.373,51	1.425.305,51	1.491.991,70	41.687,32
2007	ES0821003171081300038124 2100-3171-08-1300038124	Cuentas operativas CAIXABANK (ANTES BANKIA 5219)	1.218,27	50.000,00	2.684,78	48.533,49

ACTA DE ARQUEO

Impreso el 07/02/2023 a las 10:28

PATRONATO MUNICIPAL DE CULTURA

Ejercicio 2022

Periodo de listado desde: 01/01/2022 hasta: 31/12/2022

SITUACIÓN DE LA EXISTENCIA

Código canal	Código IBAN / Número de cuenta	Tipo de ordinal / Descripción	Existencia	Debe	Haber	Saldo

RESUMEN	Existencia	Debe	Haber	Saldo
Metálico	**384.556,16**	**10.226.778,49**	**9.906.697,67**	**704.636,98**
Valores	**95.629,26**	**52.130,23**	**32.387,17**	**115.372,32**
Total	**480.185,42**	**10.278.908,72**	**9.939.084,84**	**820.009,30**

CSV (Código de Verificación Segura) IV7B6PSONHU6Z242WRATC5QSGQ Fecha 08/02/2023 13:01:39

Normativa Este documento incorpora firma electrónica reconocida de acuerdo a la ley 6/2020, de 11 de noviembre, reguladora de determinados aspectos de los servicios electrónicos de confianza

Firmado por CRISTINA SANZ VÁZQUEZ (Interventor/a)

Firmado por FRANCISCO JAVIER AYALA ORTEGA (Alcalde Presidente)

Firmado por CARMEN PIÑEIRO OTERO (Tesorera)

Url de verificación https://sede.ayto-fuenlabrada.es/verifirmav2/code/IV7B6PSONHU6Z242WRATC5QSGQ

Página 3/5

CSV (Código de Verificación Segura) IV7B6PSONHU6Z242WRATC5QSGQ
Normativa Este documento incorpora firma electrónica reconocida de acuerdo a la ley 6/2020, de 11 de noviembre, reguladora de determinados aspectos de los servicios electrónicos de confianza
Fecha 08/02/2023 13:01:39
Firmado por CRISTINA SANZ VÁZQUEZ (Interventor/a)
Firmado por FRANCISCO JAVIER AYALA ORTEGA (Alcalde Presidente)
Firmado por CARMEN PIÑEIRO OTERO (Tesorera)
Url de verificación https://sede.ayto-fuenlabrada.es/verifirmav2/code/IV7B6PSONHU6Z242WRATC5QSGQ
Página 4/5

ACTA DE ARQUEO

Impreso el 07/02/2023 a las 10:28

PATRONATO MUNICIPAL DE CULTURA

Ejercicio 2022

Periodo de listado desde: 01/01/2022 hasta: 31/12/2022

ACTA CONCILIAR

Código canal	Código IBAN / Número de cuenta	Tipo de ordinal / Descripción	Existencia	Debe	Haber	Pendiente de conciliar
R0015	ES9301822734820201583841 0182-2734-82-0201583841	Cuentas restringidas de anticipos de c B.B.V.A. (P.A.J.)	-1.260,00	0,00	0,00	-1.260,00
R0016	ES5000020000270000003009 0002-0000-27-0000003009	Caja fija de anticipos de caja fija y pag PJ LUIS LOZANO MACARRO - LOZANO	0,00	0,00	0,00	0,00
R008	ES9301822734820201583841 0182-2734-82-0201583841	Cuentas restringidas de anticipos de c B.B.V.A. (A.C.F.) - PASCUAL REDOND	0,00	0,00	0,00	0,00
0001	ES8200000000000000000 -0000-00-0000000000	Caja de valores CAJA (VALORES)	0,00	0,00	0,00	0,00
0001b	ES8200000000000000000 -0000-00-0000000000	Caja de efectivo CAJA	0,00	0,00	0,00	0,00
0002	0000-0000-00-0000000000	Caja de efectivo CAJA TAQUILLA- TEATRO NURIA ESPE	0,00	0,00	0,00	0,00
0003	ES5700010000000000000000 0001-0000-00-0000000000	Caja de efectivo CAJA TAQUILLA- TEATRO TOMAS Y VA	0,00	0,00	0,00	0,00
1002	ES9401822734890201528772 0182-2734-89-0201528772	Cuentas restringidas de recaudación B.B.V.A. (NUEVA CUENTA U.P)	0,00	0,00	0,00	0,00
1003	ES5001822734820208534859 0182-2734-82-0208534859	Cuentas restringidas de recaudación B.B.V.A. (NUEVA CTA. E.M.)	0,00	0,00	0,00	0,00
2003	ES2420382231406000545219 2038-2231-40-6000545219	Cuentas operativas BANKIA (NÓMINA)	0,00	0,00	0,00	0,00
2004	ES9501822734870200009250 0182-2734-87-0200009250	Cuentas operativas B.B.V.A. (NUEVA CUENTA GRAL.)	1.260,00	0,00	0,00	1.260,00
2005	ES2900495192812416865901 0049-5192-81-2416865901	Cuentas operativas SANTANDER (NUEVA PROVEED.)	0,00	0,00	0,00	0,00
2006	ES7900811387810001298531 0081-1387-81-0001298531	Cuentas operativas BANCO SABADELL (TEATRO)	0,00	0,00	0,00	0,00
2007	ES0821003171081300038124 2100-3171-08-1300038124	Cuentas operativas CAIXABANK (ANTES BANKIA 5219)	0,00	0,00	0,00	0,00

ACTA DE ARQUEO

Impreso el 07/02/2023 a las 10:28

PATRONATO MUNICIPAL DE CULTURA

Ejercicio 2022

Periodo de listado desde: 01/01/2022 hasta: 31/12/2022

ACTA CONCILIAR

Código canal	Código IBAN Número de cuenta	Tipo de ordinal Descripción	Existencia	Debe	Haber	Pendiente de conciliar

RESUMEN	Existencia	Debe	Haber	Saldo
Metálico	**0,00**	**0,00**	**0,00**	**0,00**
Valores	**0,00**	**0,00**	**0,00**	**0,00**
Total	**0,00**	**0,00**	**0,00**	**0,00**

CSV (Código de Verificación Segura) IV7B6PSONHU6Z242WRATC5QSGQ Fecha 08/02/2023 13:01:39

Normativa Este documento incorpora firma electrónica reconocida de acuerdo a la ley 6/2020, de 11 de noviembre, reguladora de determinados aspectos de los servicios electrónicos de confianza

Firmado por CRISTINA SANZ VÁZQUEZ (Interventor/a)

Firmado por FRANCISCO JAVIER AYALA ORTEGA (Alcalde Presidente)

Firmado por CARMEN PIÑEIRO OTERO (Tesorera)

Url de verificación https://sede.ayto-fuenlabrada.es/verifirmav2/code/IV7B6PSONHU6Z242WRATC5QSGQ

Página 5/5

Ayuntamiento de FUENLABRADA
Concejalía de Cultura

Patronato Municipal de Cultura

ARQUEO DE CAJA DE EFECTIVO TAQUILLA TEATROS

30/12/2022

En las dependencias del Patronato Municipal de Cultura de Fuenlabrada en el día anteriormente indicado:

Dª Beatriz Santiago Ortiz, con DNI: 08938867D, Programadora de artes escénicas del Patronato Municipal de Cultura de Fuenlabrada a efecto de realizar un acta de arqueo sobre la totalidad de los fondos obrantes en la caja efectivo "Taquillas Teatro", mediante el recuento físico de los fondos, se hace constar:

Efectivo para cambios en taquilla Teatro Josep Carreras..... 90,15.-€

Efectivo para cambios en taquilla Teatro Tomás y Valiente.....255,00.-€

Firma la presenta en Fuenlabrada a 30 de diciembre de 2022

Fdo: Beatriz Santiago Ortiz

Programadora de artes escénicas

Patronato municipal de cultura de Fuenlabrada



Scanned with CamScanner

ANEXO ARQUEO EFECTIVO

"Caja Taquilla Teatro Josep Carreras" .....90,15€

Nº	EFECTIVO	TOTAL
2	BILLETE 10€	20.00 €
5	BILLETE 5€	25,00 €
4	MONEDAS 2€	8,00 €
18	MONEDAS 1€	18,00 €
22	MONEDAS 0,50€	11,00 €
22	MONEDAS 0,20€	4,40 €
37	MONEDAS 0,10€	3,70 €
1	MONEDAS 0,05€	0,05 €

"Caja Taquilla Teatro Tomás y Valiente" .....255,00€

Nº	EFECTIVO	TOTAL
2	BILLETE 20€	40.00 €
5	BILLETE 10€	50,00 €
5	BILLETE 5€	25,00 €
39	MONEDAS 2€	78,00 €
33	MONEDAS 1€	33,00 €
30	MONEDAS 0,50€	15,00 €
45	MONEDAS 0,20€	9,00 €
50	MONEDAS 0,10€	5,00 €

Firma la presenta en Fuenlabrada a 30 de diciembre de 2022

Fdo: Beatriz Santiago Ortiz

Programadora de artes escénicas

Patronato municipal de cultura de Fuenlabrada

Ayuntamiento de FUENLABRADA
Concejalía de Cultura
Patronato Municipal de Cultura y Universidad Popular

Scanned with CamScanner

Ayuntamiento de FUENLABRADA
Tesorería

ARQUEO DE LA CAJA VALORES DEL PATRONATO DE CULTURA DE FUENLABRADA DE 2022.

Dª M Carmen Piñeiro Otero, Tesorera del Ayuntamiento de Fuenlabrada y en el ejercicio de sus funciones legalmente atribuidas.

A los efectos de efectuar un acta de arqueo sobre la totalidad de los fondos obrantes en la Caja Efectivo, mediante el recuento físico de existencias, se hace constar según informe del Coordinador lo siguiente:

1.- Que el importe total al que ascienden las disponibilidades líquidas que obran en las Caja Taquillas del Patronato de Cultura de Fuenlabrada, tras el recuento físico de las existencias asciende a 90,15 euros y 255 euros (canales 002 y 003).

2.- Que el importe de los valores asciende a 115.372,32 euros.

En Fuenlabrada a la fecha que figura en el pie de este documento que se firma electrónicamente con Código Seguro de Verificación.

CSV (Código de Verificación Segura)	IV7B6CQYZ3RKJCHNAV7BGA7BCU	Fecha	03/02/2023 13:28:23
Normativa	Este documento incorpora firma electrónica reconocida de acuerdo a la ley 6/2020, de 11 de noviembre, reguladora de determinados aspectos de los servicios electrónicos de confianza		
Firmado por	CARMEN PIÑEIRO OTERO (Tesorera)		
Url de verificación	https://sede.ayto-fuenlabrada.es/verifirmav2/code/IV7B6CQYZ3RKJCHNAV7BGA7BCU	**Página**	1/1

Banco Bilbao Vizcaya Argentaria, S.A., con domicilio en la Plaza San Nicolás, número 4, 48005, Bilbao, inscrito en el Registro Mercantil de Vizcaya, al tomo 3858, folio 1, hoja BI - 17 - A, inscripción 1015, con C.I.F. A-48265169

La Entidad **BANCO BILBAO VIZCAYA ARGENTARIA, S.A.**

CERTIFICA:

Que según consta en nuestros registros, **PATRONATO DE CULTURA Y UNIVERSIDAD POPULAR** con N.I.F. **Q7855028B**, mantenía en esta Entidad, a fecha 31 de diciembre de 2022, las siguientes posiciones:

CUENTAS PERSONALES:

NUMERO DE CUENTA	MODALIDAD/TIPO CONTRATO	SALDO CONTABLE
ES9501822734870200009250	CUENTAS AHORRO	365,20 EUR
ES9401822734890201528772	CUENTAS AHORRO	3.996,67 EUR
ES9301822734820201583841	CUENTAS AHORRO	7.663,83 EUR
ES5001822734820208534859	CUENTAS AHORRO	1.943,50 EUR

Y, a petición de parte interesada, se expide el presente CERTIFICADO en MALAGA, a 12 de enero de 2023.

BANCO BILBAO VIZCAYA ARGENTARIA, S.A.

Este documento ha sido generado en formato digital y se ha firmado electrónicamente.

Si está consultando una copia impresa del certificado, puede comprobar su autenticidad contrastandolo con la versión digital del mismo, en el que se puede comprobar la firma en el panel de firmas.

Subject: C=ES, O=BANCO BILBAO VIZCAYA ARGENTARIA S.A., OU=BUSINESS EXECUTION ENTERPRISE, OU=CLIENT SOLUTIONS SPAIN, OID.2.5.4.97=#0C
Emisor del certificado: CN=AC CAMERFIRMA FOR NATURAL PERSONS - 2016, O=AC CAMERFIRMA S.A., OID.2.5.4.97=#0C0F56415445532D413832373433323837,
Nmeros de series: 0x593AF329D1CCAA60A2
Fecha de Certificacin (hora GMT): 2023.01.12 10:13:48 Z

Mod.0618_ES

Santander

BANCO SANTANDER, S.A. Domicilio Social: Paseo de Pereda 9-12 39004 SANTANDER R-M. Cantabria, Tomo 676, Libro O, Sección 8ª, Hoja F. 1969, Folio 28 Inscripción 596, C.I.F. A-39000013

5192 S.P.Fuenlabrada (Madrid)

Don Rafael Acicolla González, Apoderado del BANCO SANTANDER,S.A. Sucursal 5192 S.P.Fuenlabrada Calle La Plaza 27

H A C E C O N S T A R

Que en la cuenta número 0049-5192-81-2416865901 a nombre de PATRONATO MUNICIPAL DE CULTURA DE FUENLABRADA con CIF Q7855028B, el saldo existente a fecha 31 de Diciembre de 2.022 era de CUATROCIENTOS CINCUENTA Y OCHO MIL SEISCIENTOS SETENTA EUROS CON SESENTA Y UN CENTIMOS DE EURO (Euro 458.670,61) a su favor.

Y para que así conste se firma el presente escrito en Fuenlabrada (Madrid) a tres de enero de dos mil veintitrés.

BANCO SANTANDER,S.A.
5192 S.P.FUENLABRADA
p.p.

Banco Santander, S.A.
5192 - La Plaza, 27
FUENLABRADA
P. P.

Sabadell

El Sr. Santiago Amador Miguel, en calidad de Apoderado de BANCO DE SABADELL, S.A., con domicilio social en Alicante, en Av. Óscar Esplá, 37,

C E R T I F I C A:

Que, según consta en los registros del Banco, y salvo error u omisión, el día 31 de Diciembre de 2022, la cuenta número ES79 0081 1387 8100 0129 8531, SWIFT/BIC BSABESBBXXX, a nombre del titular PATRONATO DE CULTURA Y UNIVERSIDAD POPULAR, con número de identificación Q7855028B, presenta un saldo acreedor de 35.855,77 EUR (TREINTA Y CINCO MIL OCHOCIENTOS CINCUENTA Y CINCO CON SETENTA Y SIETE EUROS).

Y para que así conste, a petición del Sr./de la Sra. MARIA CARMEN PIÑEIRO OTERO, se expide el presente en Alicante el día 03 de Enero de 2023.

Banco de Sabadell, S.A.
p.p.

Documento obtenido electrónicamente. Válido, excepto discordancia con los registros del Banco.

KC111E-230103-E-EMA-GBSE-1202-00-000664-000387-IAGESTOR

CaixaBank

Certificado

Objeto del Certificado:
TITULARIDAD Y SALDOS

Letrado que Autoriza: ASESORIA JURIDICA CAIXABANK

D./Dª. Elena Gregorio Talaván, apoderado/a de CaixaBank, S.A., inscrita con el número 2100 en el Registro de Entidades Financieras del Banco de España, figurando asimismo inscrita en el Registro Mercantil de Valencia hoja V-178351, con número de identificación fiscal A-08663619 y domiciliada en calle Pintor Sorolla, 2-4, de Valencia

C E R T I F I C A:

Que Patronato de Cultura con N.I.F Q7855028B, es titular de la cuenta a la vista número 2100 3171 0813 00038124, formalizado en fecha 24/01/2002

Que en el día 31/12/2022 el saldo del mencionado depósito era de 48.503.49 euros

Y para que así conste y surta efecto ante quien proceda, expide la presente certificación en Fuenlabrada, a día 12/01/2022.

CaixaBank, S.A.
3171

Firmado digitalmente por
CAIXABANK, S.A.
Fecha: 12-01-2023 17:21:15 UTC

BALANCE DE SITUACIÓN

Impreso el 24/03/2023 a las 08:55

PATRONATO MUNICIPAL DE DEPORTES

Ejercicio: 2022

Fecha de referencia: 31/12/2022

Nº CUENTA	ACTIVO	NOTAS EN MEMORIA	2022	2021	Nº CUENTA	PATRIMONIO NETO Y PASIVO	NOTAS EN MEMORIA	2022	2021
	A) Activo no corriente		**12.864.668,70**	**13.938.077,47**		**A) Patrimonio neto**		**13.499.090,72**	**14.393.062,99**
	I. Inmovilizado intangible		**0,00**	**0,00**	100, 101	**I. Patrimonio**		**13.523.856,19**	**14.169.568,03**
200, 201, (2800), (2801)	1. Inversión en investigación y desarrollo		0,00	0,00		**II. Patrimonio generado**		**-16.078,14**	**223.494,96**
203, (2803), (2903)	2. Propiedad industrial e intelectual		0,00	0,00	120	1. Resultados de ejercicios anteriores		58.553,43	-123.817,18
206, (2806), (2906)	3. Aplicaciones informáticas		0,00	0,00	129	2. Resultados del ejercicio		-74.631,57	347.312,14
207, (2807), (2907)	4. Inversiones sobre activos utilizados en régimen de arrendamiento o cedidos		0,00	0,00		**III. Ajustes por cambios de valor**		**0,00**	**0,00**
208, 209, (2809), (2909)	5. Otro inmovilizado intangible		0,00	0,00	136	1. Inmovilizado no financiero		0,00	0,00
	II. Inmovilizado material		**12.304.048,70**	**13.377.457,47**	133	2. Activos financieros disponibles para la venta		0,00	0,00
210, (2810), (2910), (2990)	1. Terrenos		0,00	0,00	134	3. Operaciones de cobertura		0,00	0,00
211, (2811), (2911), (2991)	2. Construcciones		11.980.243,36	12.996.346,30	130,131,132	**IV. Subvenciones recibidas pendientes de imputación a resultados**		**-8.687,33**	**0,00**
212, (2812), (2912), (2992)	3. Infraestructuras		0,00	0,00		**B) Pasivo no corriente**		**16.655,63**	**1.317,25**
213, (2813), (2913), (2993)	4. Bienes del patrimonio histórico		0,00	0,00	14	**I. Provisiones a largo plazo**		**0,00**	**0,00**
214, 215, 216, 217, 218, 219, (2814), (2815), (2816), (2817), (2818), (2819), (2914), (2915), (2916), (2917), (2918), (2919), (2999)	5. Otro inmovilizado material		323.805,34	381.111,17		**II. Deudas a largo plazo**		**16.655,63**	**1.317,25**
2300, 2310, 232, 233, 234, 235, 237, 238, 2390	6. Inmovilizado material en curso y anticipos		0,00	0,00	15	1. Obligaciones y otros valores negociables		0,00	0,00
	III. Inversiones inmobiliarias		**0,00**	**0,00**	170, 177	2. Deudas con entidades de crédito		0,00	0,00
220, (2820), (2920)	1. Terrenos		0,00	0,00	176	3. Derivados financieros		0,00	0,00
221, (2821), (2921)	2. Construcciones		0,00	0,00	173, 174, 178, 179, 180, 185	4. Otras deudas		16.655,63	1.317,25
2301,2311,2391	3. Inversiones inmobiliarias en curso y anticipos		0,00	0,00	16	**III. Deudas con entidades del grupo, multigrupo y asociadas a largo plazo**		**0,00**	**0,00**
	IV. Patrimonio público del suelo		**0,00**	**0,00**	172	**IV. Acreedores y otras cuentas a pagar a largo plazo**		**0,00**	**0,00**
240, (2840), (2930)	1. Terrenos		0,00	0,00	186	**V. Ajustes por periodificación a largo plazo**		**0,00**	**0,00**
241, (2841), (2931)	2. Construcciones		0,00	0,00		**C) Pasivo corriente**		**957.557,80**	**961.503,22**
243, 244, 248	3. En construcción y anticipos		0,00	0,00	58	**I. Provisiones a corto plazo**		**0,00**	**0,00**
249, (2849), (2939)	4. Otro patrimonio público del suelo		0,00	0,00		**II. Deudas a corto plazo**		**66.996,56**	**105.936,56**

BALANCE DE SITUACIÓN

Impreso el 24/03/2023 a las 08:55

PATRONATO MUNICIPAL DE DEPORTES

Ejercicio: 2022

Fecha de referencia: 31/12/2022

Nº CUENTA	ACTIVO	NOTAS EN MEMORIA	2022	2021	Nº CUENTA	PATRIMONIO NETO Y PASIVO	NOTAS EN MEMORIA	2022	2021
	V. Inversiones financieras a largo plazo en entidades del grupo, multigrupo y asociadas		**0,00**	**0,00**	50	1. Obligaciones y otros valores negociables		0,00	0,00
2500, 2510, (2940)	1. Inversiones financieras en patrimonio de entidades de derecho público		0,00	0,00	520, 521, 527	2. Deudas con entidades de crédito		0,00	0,00
2501, 2511, (259), (2941)	2. Inversiones financieras en patrimonio de sociedades		0,00	0,00	526	3. Derivados financieros		0,00	0,00
2502, 2512, (2942)	3. Inversiones financieras en patrimonio de otras entidades		0,00	0,00	4003, 4013, 4183, 523, 524, 528, 529, 560, 561	4. Otras deudas		66.996,56	105.936,56
252, 253, 255, (295), (2960)	4. Créditos y valores representativos de deuda		0,00	0,00	4002, 4012, 4182, 51	**III. Deudas con entidades del grupo, multigrupo y asociadas a corto plazo**		**0,00**	**0,00**
257, 258, (2961), (2962)	5. Otras inversiones financieras		0,00	0,00		**IV. Acreedores y otras cuentas a pagar a corto plazo**		**890.561,24**	**855.566,66**
	VI. Inversiones financieras a largo plazo		**560.620,00**	**560.620,00**	4000, 4010, 4130, 4131, 416, 4180, 522	1. Acreedores por operaciones de gestión		782.049,58	757.377,65
260, (269)	1. Inversiones financieras en patrimonio		560.620,00	560.620,00	4001, 4011, 410, 414, 4181, 419, 550, 554, 559	2. Otras cuentas a pagar		2.170,47	1.240,08
261, 2620, 2629, 264, 266, 267, (297), (2980)	2. Créditos y valores representativos de deuda		0,00	0,00	47	3. Administraciones públicas		106.341,19	96.948,93
263	3. Derivados financieros		0,00	0,00	45	4. Acreedores por administración de recursos por cuenta de otros entes públicos		0,00	0,00
268, 27, (2981), (2982)	4. Otras inversiones financieras		0,00	0,00	485, 568	**V. Ajustes por periodificación a corto plazo**		**0,00**	**0,00**
2621, (2983)	**VII. Deudores y otras cuentas a cobrar a largo plazo**		**0,00**	**0,00**					
	B) Activo corriente		**1.608.635,45**	**1.417.805,99**					
38, (398)	**I. Activos en estado de venta**		**0,00**	**0,00**					
	II. Existencias		**0,00**	**0,00**					
37	1. Activos construidos o adquiridos para otras entidades		0,00	0,00					
30, 35, (390), (395)	2. Mercaderías y productos terminados		0,00	0,00					
31, 32, 33, 34, 36, (391), (392), (393), (394), (396)	3. Aprovisionamientos y otros		0,00	0,00					
	III. Deudores y otras cuentas a cobrar a corto plazo		**1.023.148,65**	**1.000.182,46**					
4300, 4310, 4430, 446, (4900)	1. Deudores por operaciones de gestión		1.000.000,00	970.000,00					

BALANCE DE SITUACIÓN

Impreso el 24/03/2023 a las 08:55

PATRONATO MUNICIPAL DE DEPORTES

Ejercicio: 2022

Fecha de referencia: 31/12/2022

Nº CUENTA	ACTIVO	NOTAS EN MEMORIA	2022	2021	Nº CUENTA	PATRIMONIO NETO Y PASIVO	NOTAS EN MEMORIA	2022	2021
4301, 4311, 4431, 440, 441, 442, 449, (4901), 550, 555, 558	2. Otras cuentas a cobrar		18.277,80	23.818,72					
47	3. Administraciones públicas		4.870,85	6.363,74					
45	4. Deudores por administración de recursos por cuenta de otros entes públicos		0,00	0,00					
	IV. Inversiones financieras a corto plazo en entidades del grupo, multigrupo y asociadas		**0,00**	**0,00**					
530, 531, (539), (594)	1. Inversiones financieras en patrimonio de entidades del grupo, multigrupo y asociadas		0,00	0,00					
4302, 4312, 4432, (4902), 532, 533, 535, (595), (5960)	2. Créditos y valores representativos de deuda		0,00	0,00					
536, 537, 538, (5961), (5962)	3. Otras inversiones		0,00	0,00					
	V. Inversiones financieras a corto plazo		**0,00**	**0,00**					
540, (549)	1. Inversiones financieras en patrimonio		0,00	0,00					
4303, 4313, 4433, (4903), 541, 542, 544, 546, 547, (597), (5980)	2. Créditos y valores representativos de deuda		0,00	0,00					
543	3. Derivados financieros		0,00	0,00					
545, 548, 565, 566, (5981), (5982)	4. Otras inversiones financieras		0,00	0,00					
480, 567	**VI. Ajustes por periodificación**		**0,00**	**0,00**					
	VII. Efectivo y otros activos líquidos equivalentes		**585.486,80**	**417.623,53**					
577	1. Otros activos líquidos equivalentes		0,00	0,00					
556, 570, 571, 573, 574, 575	2. Tesorería		585.486,80	417.623,53					
	TOTAL ACTIVO (A+B)		**14.473.304,15**	**15.355.883,46**		**TOTAL PATRIMONIO NETO Y PASIVO (A+B+C)**		**14.473.304,15**	**15.355.883,46**

CUENTA DEL RESULTADO ECONÓMICO PATRIMONIAL

PATRONATO MUNICIPAL DE DEPORTES

Ejercicio: 2022

Fecha de referencia: 31/12/2022

Impreso el 24/03/2023 a las 08:56

Nº CUENTAS		NOTAS EN MEMORIA	2022	2021
	1. Ingresos tributarios y urbanísticos		**1.344.243,12**	**637.805,27**
72, 73	a) Impuestos		0,00	0,00
740, 742	b) Tasas		1.343.262,12	637.805,27
744	c) Contribuciones especiales		981,00	0,00
745, 746	d) Ingresos urbanísticos		0,00	0,00
	2. Transferencias y subvenciones recibidas		**9.624.318,44**	**8.923.928,63**
	a) Del ejercicio		9.624.318,44	8.923.928,63
751	a.1) Subvenciones recibidas para financiar gastos del ejercicio		24.318,44	38.928,63
750	a.2) Transferencias		9.600.000,00	8.885.000,00
752	a.3) Subvenciones recibidas para cancelación de pasivos que no supongan financiación específica de un elemento patrimonial		0,00	0,00
7530	b) Imputación de subvenciones para el inmovilizado no financiero		0,00	0,00
754	c) Imputación de subvenciones para activos corrientes y otras		0,00	0,00
	3. Ventas y prestaciones de servicios		**21.782,00**	**9.160,00**
700, 701, 702, 703, 704	a) Ventas		0,00	0,00
741, 705	b) Prestación de servicios		21.782,00	9.160,00
707	c) Imputación de ingresos por activos construidos o adquiridos para otras entidades		0,00	0,00
71, 7940, (6940)	**4. Variación de existencias de productos terminados y en curso de fabricación y deterioro de valor**		**0,00**	**32.436,23**
780, 781, 782, 783, 784	**5. Trabajos realizados por la entidad para su inmovilizado**		**0,00**	**0,00**
776, 777	**6. Otros ingresos de gestión ordinaria**		**51.735,34**	**6.125,98**
795	**7. Excesos de provisiones**		**0,00**	**0,00**
	A) TOTAL INGRESOS DE GESTIÓN ORDINARIA (1+2+3+4 +5+6+7)		**11.042.078,90**	**9.609.456,11**
	8. Gastos de personal		-4.208.022,29	-4.017.712,96

CUENTA DEL RESULTADO ECONÓMICO PATRIMONIAL

PATRONATO MUNICIPAL DE DEPORTES

Ejercicio: 2022

Fecha de referencia: 31/12/2022

Impreso el 24/03/2023 a las 08:56

Nº CUENTAS		NOTAS EN MEMORIA	2022	2021
(640), (641)	a) Sueldos, salarios y asimilados		-3.167.299,70	-3.074.116,37
(642), (643), (644), (645)	b) Cargas sociales		-1.040.722,59	-943.596,59
(65)	**9. Transferencias y subvenciones concedidas**		**-2.830.042,02**	**-2.505.426,35**
	10. Aprovisionamientos		**0,00**	**0,00**
(600), (601), (602), (605), (607), 61	a) Consumo de mercaderías y otros aprovisionamientos		0,00	0,00
(6941), (6942), (6943), 7941, 7942, 7943	b) Deterioro de valor de mercaderías, materias primas y otros aprovisionamientos		0,00	0,00
	11.Otros gastos de gestión ordinaria		**-3.870.625,50**	**-2.627.239,85**
(62)	a) Suministros y servicios exteriores		-3.870.625,50	-2.627.155,29
(63)	b) Tributos		0,00	-84,56
(676)	c) Otros		0,00	0,00
(68)	**12. Amortización del inmovilizado**		**-215.701,97**	**-96.247,17**
	B) TOTAL GASTOS DE GESTIÓN ORDINARIA (8+9+10+11+12)		**-11.124.391,78**	**-9.246.626,33**
	I. Resultado (ahorro o desahorro) de la gestión ordinaria (A+B)		**-82.312,88**	**362.829,78**
	13. Deterioro de valor y resultados por enajenación del inmovilizado no financiero y activos en estado de venta		**0,00**	**0,00**
(690), (691), (692), (693), (6948), 790, 791, 792, 793, 7948, 799	a) Deterioro de valor		0,00	0,00
770, 771, 772, 773, 774, (670), (671), (672), (673), (674)	b) Bajas y enajenaciones		0,00	0,00
7531	c) Imputación de subvenciones para el inmovilizado no financiero		0,00	0,00
	14. Otras partidas no ordinarias		**11.956,78**	**-13.752,68**
775, 778	a) Ingresos		11.956,78	18.683,55
(678)	b) Gastos		0,00	-32.436,23
	II. Resultado de las operaciones no financieras (I +13+14)		**-70.356,10**	**349.077,10**
	15. Ingresos financieros		**165,05**	**70,85**

CUENTA DEL RESULTADO ECONÓMICO PATRIMONIAL

PATRONATO MUNICIPAL DE DEPORTES

Ejercicio: 2022

Fecha de referencia: 31/12/2022

Impreso el 24/03/2023 a las 08:56

Nº CUENTAS		NOTAS EN MEMORIA	2022	2021
	a) De participaciones en instrumentos de patrimonio		0,00	0,00
7630	a.1) En entidades del grupo, multigrupo y asociadas		0,00	0,00
760	a.2) En otras entidadesenajenaciones		0,00	0,00
	b) De valores representativos de deuda, de créditos y de otras inversiones financieras		165,05	70,85
7631, 7632	b.1) En entidades del grupo, multigrupo y asociadas		0,00	0,00
761, 762, 769, 76454, (66454)	b.2) Otros		165,05	70,85
	16. Gastos financieros		**-4.440,52**	**-1.835,81**
(663)	a) Por deudas con entidades del grupo, multigrupo y asociadas		0,00	0,00
(660), (661), (662), (669), 76451, (66451)	b) Otros		-4.440,52	-1.835,81
785, 786, 787, 788, 789	**17. Gastos financieros imputados al activo**		**0,00**	**0,00**
	18. Variación del valor razonable en activos y pasivos financieros		**0,00**	**0,00**
7646, (6646), 76459, (66459)	a) Derivados financieros		0,00	0,00
7640, 7642, 76452, 76453, (6640), (6642), (66452), (66453)	b) Otros activos y pasivos a valor razonable con imputación en resultados		0,00	0,00
7641, (6641)	c) Imputación al resultado del ejercicio por activos financieros disponibles para la venta		0,00	0,00
768, (668)	**19. Diferencias de cambio**		**0,00**	**0,00**
	20. Deterioro de valor, bajas y enajenaciones de activos y pasivos financieros		**0,00**	**0,00**
796, 7970, 766, (6960), (6961), (6962), (6970), (666), 7980, 7981, 7982, (6980), (6981), (6982), (6670)	a) De entidades del grupo, multigrupo y asociadas		0,00	0,00
765, 7971, 7983, 7984, 7985, (665), (6671), (6963), (6971), (6983), (6984), (6985)	b) Otros		0,00	0,00
755, 756	**21. Subvenciones para la financiación de operaciones financieras**		**0,00**	**0,00**
	III. Resultado de las operaciones financieras (15+16+17+18+19+20+21)		**-4.275,47**	**-1.764,96**
	IV. Resultado (ahorro o desahorro) neto del ejercicio (II + III)		**-74.631,57**	**347.312,14**
	Ajustes en la cuenta del resultado del ejercicio anterior			**-164.941,53**

CUENTA DEL RESULTADO ECONÓMICO PATRIMONIAL

PATRONATO MUNICIPAL DE DEPORTES

Ejercicio: 2022

Fecha de referencia: 31/12/2022

Impreso el 24/03/2023 a las 08:56

Nº CUENTAS		NOTAS EN MEMORIA	2022	2021
	Resultado del ejercicio anterior ajustado (IV + Ajustes)			**182.370,61**

ESTADO DE CAMBIOS EN EL PATRIMONIO NETO

PATRONATO MUNICIPAL DE DEPORTES

Ejercicio: 2022

Fecha de referencia: 31/12/2022

Impreso el 24/03/2023 a las 09:00

1. ESTADO TOTAL DE CAMBIOS EN EL PATRIMONIO NETO

	NOTAS EN MEMORIA	I. Patrimonio	II. Patrimonio generado	III. Ajustes por cambios de valor	IV. Subvenciones recibidas	TOTAL
A. Patrimonio neto al final del ejercicio 2021		**14.169.568,03**	**223.494,96**	**0,00**	**0,00**	**14.393.062,99**
B. Ajustes por cambios de criterios contables y corrección de errores		**0,00**	**-164.941,53**	**0,00**	**0,00**	**-164.941,53**
C. Patrimonio neto inicial ajustado del ejercicio 2022 (A+B)		**14.169.568,03**	**58.553,43**	**0,00**	**0,00**	**14.228.121,46**
D. Variaciones del patrimonio neto ejercicio 2022		**-645.711,84**	**-74.631,57**	**0,00**	**-8.687,33**	**-729.030,74**
1. Ingresos y gastos reconocidos en el ejercicio			-74.631,57	0,00	-8.687,33	-83.318,90
2. Operaciones patrimoniales con la entidad o entidades propietarias		0,00				0,00
3. Otras variaciones del patrimonio neto		-645.711,84			0,00	-645.711,84
E. Patrimonio neto al final del ejercicio 2022 (C+D)		**13.523.856,19**	**-16.078,14**	**0,00**	**-8.687,33**	**13.499.090,72**

ESTADO DE CAMBIOS EN EL PATRIMONIO NETO

PATRONATO MUNICIPAL DE DEPORTES

Ejercicio: 2022

Fecha de referencia: 31/12/2022

Impreso el 24/03/2023 a las 09:00

2. ESTADO DE INGRESOS Y GASTOS RECONOCIDOS

Nº CUENTAS		NOTAS EN MEMORIA	2022	2021
129	**I. Resultado económico patrimonial**		**-74.631,57**	**347.312,14**
	II. Ingresos y gastos reconocidos directamente en el patrimonio neto:			
	1. Inmovilizado no financiero		0,00	0,00
920	1.1. Ingresos		0,00	0,00
(820),(821),(822)	1.2 Gastos		0,00	0,00
	2. Activos y pasivos financieros		0,00	0,00
900,991	2.1 Ingresos		0,00	0,00
(800),(891)	2.2. Gastos		0,00	0,00
	3. Coberturas contables		0,00	0,00
910	3.1 Ingresos		0,00	0,00
(810)	3.2 Gastos		0,00	0,00
94	4.Subvenciones recibidas		15.631,11	0,00
	Total(1+2+3+4)		**15.631,11**	**0,00**
	III. Transferencias a la cuenta del resultado económico patrimonial o al valor inicial de la partida cubierta:			
(823)	1. Inmovilizado no financiero		0,00	0,00
(802),902,993	2. Activos y pasivos financieros		0,00	0,00
	3. Coberturas contables		0,00	0,00
(8110),9110	3.1 Importes transferidos a la cuenta del resultado económico patrimonial		0,00	0,00
(8111),9111	3.2 Importes transferidos al valor inicial de la partida cubierta		0,00	0,00
84	4.Subvenciones recibidas		-24.318,44	0,00
	Total(1+2+3+4)		**-24.318,44**	**0,00**
	IV. TOTAL ingresos y gastos reconocidos (I+II+III)		**-83.318,90**	**347.312,14**

ESTADO DE CAMBIOS EN EL PATRIMONIO NETO

PATRONATO MUNICIPAL DE DEPORTES

Ejercicio: 2022

Fecha de referencia: 31/12/2022

Impreso el 24/03/2023 a las 09:00

3. ESTADO DE OPERACIONES CON LA ENTIDAD O ENTIDADES PROPIETARIAS
a) OPERACIONES PATRIMONIALES CON LA ENTIDAD O ENTIDADES PROPIETARIAS

	NOTAS EN MEMORIA	2022	2021
1. Aportación patrimonial dineraria		0,00	0,00
2. Aportación de bienes y derechos		0,00	0,00
3. Asunción y condonación de pasivos financieros		0,00	0,00
4. Otras aportaciones de la entidad o entidades propietarias		0,00	0,00
5. (-) Devolución de bienes y derechos		0,00	0,00
6. (-) Otras devoluciones a la entidad o entidades propietarias		0,00	0,00
TOTAL		**0,00**	**0,00**

ESTADO DE CAMBIOS EN EL PATRIMONIO NETO

PATRONATO MUNICIPAL DE DEPORTES

Ejercicio: 2022

Fecha de referencia: 31/12/2022

Impreso el 24/03/2023 a las 09:00

3. ESTADO DE OPERACIONES CON LA ENTIDAD O ENTIDADES PROPIETARIAS
b) OTRAS OPERACIONES CON LA ENTIDAD O ENTIDADES PROPIETARIAS

	NOTAS EN MEMORIA	2022	2021
I. Ingresos y gastos reconocidos directamente en la cuenta del resultado económico patrimonial (1+2+3)		**9.600.000,00**	**8.884.380,69**
1.Transferencias y subvenciones		9.600.000,00	8.885.000,00
1.1. Ingresos		9.600.000,00	8.885.000,00
1.2. Gastos		0,00	0,00
2. Prestación de servicios y venta de bienes		0,00	-619,31
2.1. Ingresos		0,00	0,00
2.2. Gastos		0,00	-619,31
3. Otros		0,00	0,00
3.1. Ingresos		0,00	0,00
3.2. Gastos		0,00	0,00
II. Ingresos y gastos reconocidos directamente en el patrimonio neto (1+2)		**0,00**	**0,00**
1. Subvenciones recibidas		0,00	0,00
2. Otros		0,00	0,00
TOTAL (I +II)		**9.600.000,00**	**8.884.380,69**

ESTADO DE FLUJOS DE EFECTIVO

PATRONATO MUNICIPAL DE DEPORTES

Ejercicio: 2022

Fecha de referencia: 31/12/2022

Impreso el 24/03/2023 a las 09:02

	NOTAS EN MEMORIA	2022	2021
I. FLUJOS DE EFECTIVO DE LAS ACTIVIDADES DE GESTIÓN			
A) Cobros:		**12.127.435,34**	**10.070.013,97**
1. Ingresos tributarios y urbanísticos		1.192.577,19	671.185,51
2. Transferencias y subvenciones recibidas		9.585.631,11	8.603.928,63
3. Ventas y prestaciones de servicios		22.763,00	9.160,00
4. Gestión de recursos recaudados por cuenta de otros entes		0,00	0,00
5. Intereses y dividendos cobrados		0,00	0,00
6. Otros cobros		1.326.464,04	785.739,83
B) Pagos:		**12.091.983,42**	**9.942.308,64**
7. Gastos de personal		3.379.251,77	3.261.559,10
8. Transferencias y subvenciones concedidas		2.904.147,58	2.803.485,82
9. Aprovisionamientos		0,00	0,00
10. Otros gastos de gestión		3.661.642,60	2.374.716,26
11. Gestión de recursos recaudados por cuenta de otros entes		0,00	0,00
12. Intereses pagados		4.440,52	1.835,81
13. Otros pagos		2.142.500,95	1.500.711,65
Flujos netos de efectivo por actividades de gestión (+A-B)		**35.451,92**	**127.705,33**
II. FLUJOS DE EFECTIVO DE LAS ACTIVIDADES DE INVERSIÓN			
C) Cobros:		**0,00**	**0,00**
1. Venta de inversiones reales		0,00	0,00
2. Venta de activos financieros		0,00	0,00
3. Unidad de actividad		0,00	0,00
4. Otros cobros de las actividades de inversión		0,00	0,00
D) Pagos:		**11.500,00**	**15.465,12**
5. Compra de inversiones reales		11.500,00	15.465,12
6. Compra de activos financieros		0,00	0,00
7. Unidad de actividad		0,00	0,00
8. Otros pagos de las actividades de inversión		0,00	0,00

ESTADO DE FLUJOS DE EFECTIVO

PATRONATO MUNICIPAL DE DEPORTES

Ejercicio: 2022

Fecha de referencia: 31/12/2022

Impreso el 24/03/2023 a las 09:02

	NOTAS EN MEMORIA	2022	2021
Flujos netos de efectivo por actividades de inversión (+C-D)		**-11.500,00**	**-15.465,12**
III. FLUJOS DE EFECTIVO DE LAS ACTIVIDADES DE FINANCIACIÓN			
E) Aumentos en el patrimonio:		**0,00**	**0,00**
1. Cobros por aportaciones de la entidad o entidades propietarias		0,00	0,00
F) Pagos a la entidad o entidades propietarias:		**0,00**	**0,00**
2. Devolución de aportaciones y reparto de resultados a la entidad o entidades propietarias		0,00	0,00
G) Cobros por emisión de pasivos financieros:		**0,00**	**0,00**
3. Obligaciones y otros valores negociables		0,00	0,00
4. Préstamos recibidos		0,00	0,00
5. Otras deudas		0,00	0,00
H) Pagos por reembolso de pasivos financieros:		**0,00**	**0,00**
6. Obligaciones y otros valores negociables		0,00	0,00
7. Préstamos recibidos		0,00	0,00
8. Otras deudas		0,00	0,00
Flujos netos de efectivo por actividades de financiación (+E-F+G-H)		**0,00**	**0,00**
IV. FLUJOS DE EFECTIVO PENDIENTES DE CLASIFICACIÓN			
I) Cobros pendientes de aplicación		143.911,35	17.113,71
J) Pagos pendientes de aplicación		0,00	0,00
Flujos netos de efectivo pendientes de clasificación (+I-J)		**143.911,35**	**17.113,71**
V. EFECTO DE LAS VARIACIONES DE LOS TIPOS DE CAMBIO		**0,00**	**0,00**
VI. INCREMENTO/DISMINUCIÓN NETA DEL EFECTIVO Y ACTIVOS LÍQUIDOS EQUIVALENTES AL EFECTIVO (I + II + III + IV + V)		**167.863,27**	**129.353,92**
Efectivo y activos líquidos equivalentes al efectivo al inicio del ejercicio		**417.623,53**	**288.269,61**
Efectivo y activos líquidos equivalentes al efectivo al final del ejercicio		**585.486,80**	**417.623,53**

ESTADO DE LIQUIDACIÓN DEL PRESUPUESTO

Impreso el 21/02/2023 a las 13:57

PATRONATO MUNICIPAL DE DEPORTES

Ejercicio: 2022

Modelo resumido

Periodo de listado desde: 01/01/2022 hasta: 31/12/2022

APLICACIÓN PRESUPUESTARIA	DESCRIPCIÓN	CRÉDITOS PRESUPUESTARIOS			OBLIGACIONES NETAS	PAGOS REALIZADOS NETOS	OBLIG. PTES. DE PAGOS A 31 DE DICIEMBRE	REMANENTES DE CRÉDITO	
		INICIALES	MODIF.	DEFINITIVOS				COMPR.	NO COMPR.
Capítulo 1	GASTOS DE PERSONAL								
Capítulo 1		4.242.892,22	0,00	4.242.892,22	4.208.022,29	4.048.409,92	159.612,37	300,00	34.569,93
Capítulo 2	GASTOS CORRIENTES EN BIENES Y SERVICIOS								
Capítulo 2		4.831.558,72	202.015,40	5.033.574,12	3.807.861,54	3.338.817,59	469.043,95	877.248,50	348.464,08
Capítulo 3	GASTOS FINANCIEROS								
Capítulo 3		2.000,00	5.000,00	7.000,00	4.440,52	4.440,52	0,00	0,00	2.559,48
Capítulo 4	TRANSFERENCIAS CORRIENTES								
Capítulo 4		2.882.530,16	0,00	2.882.530,16	2.830.042,02	2.792.750,55	37.291,47	0,03	52.488,11
Capítulo 6	INVERSIONES REALES								
Capítulo 6		0,00	11.500,00	11.500,00	11.500,00	11.500,00	0,00	0,00	0,00
TOTAL		11.958.981,10	218.515,40	12.177.496,50	10.861.866,37	10.195.918,58	665.947,79	877.548,53	438.081,60

ESTADO DE LIQUIDACIÓN DEL PRESUPUESTO

Impreso el 21/02/2023 a las 13:57

PATRONATO MUNICIPAL DE DEPORTES

Ejercicio: 2022

Modelo resumido

Periodo de listado desde: 01/01/2022 hasta: 31/12/2022

APLICACIÓN PRESUPUESTARIA	DESCRIPCIÓN	CRÉDITOS PRESUPUESTARIOS			OBLIGACIONES NETAS	PAGOS REALIZADOS NETOS	OBLIG. PTES. DE PAGOS A 31 DE DICIEMBRE	REMANENTES DE CRÉDITO	
		INICIALES	MODIF.	DEFINITIVOS				COMPR.	NO COMPR.
Capítulo	**1 GASTOS DE PERSONAL**								
2022-4069-340-10100	RETRIB. BASICAS PERSONAL DIRECTIVO	61.073,88	0,00	61.073,88	67.266,60	67.266,60	0,00	0,00	-6.192,72
2022-4069-340-12001	Sueldos del grupo A2	0,00	0,00	0,00	15.081,14	15.081,14	0,00	0,00	-15.081,14
2022-4069-340-12003	SUELDOS DEL GRUPO C1	11.328,61	0,00	11.328,61	21.099,64	21.099,64	0,00	0,00	-9.771,03
2022-4069-340-12006	TRIENIOS	2.077,20	0,00	2.077,20	2.539,87	2.539,87	0,00	0,00	-462,67
2022-4069-340-12100	COMPLEMENTO DE DESTINO	6.052,48	0,00	6.052,48	13.409,28	13.409,28	0,00	0,00	-7.356,80
2022-4069-340-12101	COMPLEMENTO ESPECÍFICO	10.628,10	0,00	10.628,10	25.788,56	25.788,56	0,00	0,00	-15.160,46
2022-4069-340-12103	OTROS COMPLEMENTOS	1.427,04	0,00	1.427,04	2.057,02	2.057,02	0,00	0,00	-629,98
2022-4069-340-13000	RETRIBUCIONES BASICAS	165.560,14	0,00	165.560,14	54.924,76	54.924,76	0,00	0,00	110.635,38
2022-4069-341-13000	RETRIB. BASICAS LABORAL FIJO	945.184,00	0,00	945.184,00	461.585,55	461.585,55	0,00	0,00	483.598,45
2022-4069-342-13000	RETRIB. BASICAS LABORAL FIJO	296.933,75	0,00	296.933,75	245.124,91	245.124,91	0,00	0,00	51.808,84
2022-4069-340-13001	HORAS EXTRAORDINARIAS	3.804,82	0,00	3.804,82	0,00	0,00	0,00	0,00	3.804,82
2022-4069-341-13001	HORAS EXTRAORDINARIAS	13.045,10	0,00	13.045,10	2.578,87	2.578,87	0,00	0,00	10.466,23
2022-4069-342-13001	Horas extraordinarias	0,00	0,00	0,00	4.826,74	4.826,74	0,00	0,00	-4.826,74
2022-4069-340-13002	OTRAS REMUNERACIONES LABORAL FIJO	11.401,58	0,00	11.401,58	362,56	362,56	0,00	0,00	11.039,02
2022-4069-341-13002	OTRAS REMUNERACIONES LABORAL FIJO	86.891,60	0,00	86.891,60	6.307,78	6.307,78	0,00	0,00	80.583,82
2022-4069-342-13002	OTRAS REMUNERACIONES LABORAL FIJO	30.422,91	0,00	30.422,91	336,13	336,13	0,00	0,00	30.086,78
2022-4069-340-13100	RETRIBUCIONES BASICAS LABORAL TEMPORAL	534.999,12	0,00	534.999,12	255.852,76	255.852,76	0,00	0,00	279.146,36
2022-4069-341-13100	RETRIBUCIONES BASICAS LABORAL TEMPORAL	375.000,76	0,00	375.000,76	857.459,01	857.459,01	0,00	0,00	-482.458,25
2022-4069-342-13100	RETRIBUCIONES BASICAS LABORAL	790.978,50	0,00	790.978,50	1.001.450,50	1.001.450,50	0,00	0,00	-210.472,00

ESTADO DE LIQUIDACIÓN DEL PRESUPUESTO

Impreso el 21/02/2023 a las 13:57

PATRONATO MUNICIPAL DE DEPORTES

Ejercicio: 2022

Modelo resumido

Periodo de listado desde: 01/01/2022 hasta: 31/12/2022

APLICACIÓN PRESUPUESTARIA	DESCRIPCIÓN	CRÉDITOS PRESUPUESTARIOS			OBLIGACIONES NETAS	PAGOS REALIZADOS NETOS	OBLIG. PTES. DE PAGOS A 31 DE DICIEMBRE	REMANENTES DE CRÉDITO	
		INICIALES	MODIF.	DEFINITIVOS				COMPR.	NO COMPR.
2022-4069-340-13101	HORAS EXTRAORDINARIAS LABORAL TEMPORAL	0,00	0,00	0,00	470,74	470,74	0,00	0,00	-470,74
2022-4069-341-13101	HORAS EXTRAORDINARIAS LABORAL TEMPORAL	0,00	0,00	0,00	2.699,48	2.699,48	0,00	0,00	-2.699,48
2022-4069-342-13101	HORAS EXTRAORDINARIAS LABORAL TEMPORAL	0,00	0,00	0,00	8.532,06	8.532,06	0,00	0,00	-8.532,06
2022-4069-340-14300	APORTACIONES S. SOCIAL BAJAS IT	0,00	0,00	0,00	86.227,75	86.227,75	0,00	0,00	-86.227,75
2022-4069-340-15000	PRODUCTIVIDAD	8.922,96	25.613,19	34.536,15	31.317,99	31.317,99	0,00	0,00	3.218,16
2022-4069-340-16000	SEGURIDAD SOCIAL	126.128,94	-25.613,19	100.515,75	147.447,18	121.496,26	25.950,92	0,00	-46.931,43
2022-4069-341-16000	SEGURIDAD SOCIAL	393.981,38	0,00	393.981,38	406.562,92	341.348,77	65.214,15	0,00	-12.581,54
2022-4069-342-16000	SEGURIDAD SOCIAL	313.805,84	0,00	313.805,84	410.669,76	342.222,46	68.447,30	0,00	-96.863,92
2022-4069-340-16204	ACCION SOCIAL	4.800,00	0,00	4.800,00	9.113,00	9.113,00	0,00	0,00	-4.313,00
2022-4069-341-16204	Acción social	0,00	0,00	0,00	7.682,56	7.682,56	0,00	0,00	-7.682,56
2022-4069-342-16204	ACCION SOCIAL	2.400,00	0,00	2.400,00	2.400,00	2.400,00	0,00	0,00	0,00
2022-4069-340-16205	SEGURO DE VIDA	24.301,67	0,00	24.301,67	24.301,67	24.301,67	0,00	300,00	-300,00
2022-4069-340-16208	PREMIOS AÑOS DE SERVICIO	0,00	0,00	0,00	11.640,00	11.640,00	0,00	0,00	-11.640,00
2022-4069-340-16209	OTROS GASTOS SOCIALES	21.741,84	0,00	21.741,84	20.905,50	20.905,50	0,00	0,00	836,34
Capítulo	**1**	**4.242.892,22**	**0,00**	**4.242.892,22**	**4.208.022,29**	**4.048.409,92**	**159.612,37**	**300,00**	**34.569,93**
Capítulo	**2**	**GASTOS CORRIENTES EN BIENES Y SERVICIOS**							
2022-4069-341-20300	ARREND. MAQ. INSTAL. Y UTILLAJE	5.500,00	0,00	5.500,00	13.082,05	11.115,80	1.966,25	0,37	-7.582,42
2022-4069-342-20300	ARREND. MAQ. INSTAL. Y UTILLAJE	10.000,00	0,00	10.000,00	6.374,67	3.977,66	2.397,01	2.556,49	1.068,84
2022-4069-342-21000	REP.MTO. Y CONS. INF. Y B. NATUR. JARD.	375.000,00	0,00	375.000,00	318.573,75	286.248,46	32.325,29	2.015,87	54.410,38
2022-4069-342-21200	REP.MTO. Y CONSERV. EDIF. Y	289.047,73	-5.000,00	284.047,73	61.230,10	42.490,79	18.739,31	69.617,98	153.199,65
2022-4069-342-21300	REP.MTO. Y CONSERV.MAQUIN.IN	72.887,97	0,00	72.887,97	62.254,27	50.101,76	12.152,51	17.338,77	-6.705,07

ESTADO DE LIQUIDACIÓN DEL PRESUPUESTO

Impreso el 21/02/2023 a las 13:57

PATRONATO MUNICIPAL DE DEPORTES

Ejercicio: 2022

Modelo resumido

Periodo de listado desde: 01/01/2022 hasta: 31/12/2022

APLICACIÓN PRESUPUESTARIA	DESCRIPCIÓN	CRÉDITOS PRESUPUESTARIOS			OBLIGACIONES NETAS	PAGOS REALIZADOS NETOS	OBLIG. PTES. DE PAGOS A 31 DE DICIEMBRE	REMANENTES DE CRÉDITO	
		INICIALES	MODIF.	DEFINITIVOS				COMPR.	NO COMPR.
2022-4069-340-21600	REP.MTO.Y CONSERV.EQUIPOS PROC. INFORMAC.	17.788,93	0,00	17.788,93	9.384,38	8.060,86	1.323,52	1.992,16	6.412,39
2022-4069-340-22000	ORDINARIO NO INVENTARIABLE	6.500,00	0,00	6.500,00	1.482,25	1.482,25	0,00	1.517,75	3.500,00
2022-4069-340-22002	MATERIAL INFORMATICO NO NVENTARIABLE	5.000,00	0,00	5.000,00	2.250,45	2.250,45	0,00	0,00	2.749,55
2022-4069-342-22100	ENERGIA ELECTRICA	380.000,00	98.862,41	478.862,41	268.266,65	211.228,56	57.038,09	150.297,60	60.298,16
2022-4069-342-22101	AGUA	475.000,00	0,00	475.000,00	355.336,72	321.753,74	33.582,98	11.360,77	108.302,51
2022-4069-342-22102	GAS	255.000,00	95.334,55	350.334,55	183.780,69	148.561,69	35.219,00	143.481,80	23.072,06
2022-4069-342-22103	COMBUSTIBLES Y CARBURANTES	24.200,00	0,00	24.200,00	27.703,71	18.316,87	9.386,84	4.774,77	-8.278,48
2022-4069-342-22104	VESTUARIO	17.916,21	0,00	17.916,21	4.777,19	4.777,19	0,00	1.299,96	11.839,06
2022-4069-341-22106	PRODUCTOS FARMACEUTICOS	5.550,00	0,00	5.550,00	5.438,47	5.438,47	0,00	0,00	111,53
2022-4069-342-22109	SUMINISTROS PRODUCTOS QUIMICOS PISCINAS	45.627,88	0,00	45.627,88	22.208,23	21.371,57	836,66	3.824,70	19.594,95
2022-4069-342-22110	PRODUCTOS DE LIMPIEZA Y ASEO	10.000,00	0,00	10.000,00	408,38	408,38	0,00	2.570,04	7.021,58
2022-4069-342-22111	SUMINISTRO DE REPUESTOS DE MAQ.INSTAL.Y UTILLAJE	40.000,00	0,00	40.000,00	38.053,88	35.545,45	2.508,43	1.827,68	118,44
2022-4069-341-22114	SUMINISTRO DE MATERIAL DEPORTIVO	65.000,00	0,00	65.000,00	3.674,64	3.674,64	0,00	1.835,74	59.489,62
2022-4069-341-22115	TROFEOS	39.647,59	0,00	39.647,59	25.941,38	20.467,94	5.473,44	25.484,49	-11.778,28
2022-4069-340-22199	OTROS SUMINISTROS	1.000,00	0,00	1.000,00	332,75	332,75	0,00	0,00	667,25
2022-4069-341-22199	OTROS SUMINISTROS	20.000,00	0,00	20.000,00	20.036,69	20.036,69	0,00	216,70	-253,39
2022-4069-342-22199	OTROS SUMINISTROS	28.300,00	0,00	28.300,00	8.599,73	8.599,73	0,00	0,05	19.700,22
2022-4069-340-22200	SERVICIOS DE TELECOMU NICACIONES	70.681,72	0,00	70.681,72	71.388,32	65.495,76	5.892,56	5.977,04	-6.683,64
2022-4069-340-22201	POSTALES	1.500,00	0,00	1.500,00	195,21	195,21	0,00	2.502,73	-1.197,94
2022-4069-340-22202	TELEGRAFICAS	300,00	0,00	300,00	0,00	0,00	0,00	300,00	0,00

ESTADO DE LIQUIDACIÓN DEL PRESUPUESTO

Impreso el 21/02/2023 a las 13:57

PATRONATO MUNICIPAL DE DEPORTES

Ejercicio: 2022

Modelo resumido

Periodo de listado desde: 01/01/2022 hasta: 31/12/2022

APLICACIÓN PRESUPUESTARIA	DESCRIPCIÓN	CRÉDITOS PRESUPUESTARIOS			OBLIGACIONES NETAS	PAGOS REALIZADOS NETOS	OBLIG. PTES. DE PAGOS A 31 DE DICIEMBRE	REMANENTES DE CRÉDITO	
		INICIALES	MODIF.	DEFINITIVOS				COMPR.	NO COMPR.
2022-4069-340-22205	MENSAJERIA	2.000,00	0,00	2.000,00	0,00	0,00	0,00	0,00	2.000,00
2022-4069-341-22300	TRANSPORTES	42.511,27	0,00	42.511,27	15.752,15	14.525,80	1.226,35	26.759,12	0,00
2022-4069-341-22601	ATENCIONES PROTOCOLARIAS Y REPRES.	3.000,00	0,00	3.000,00	2.142,45	2.142,45	0,00	782,17	75,38
2022-4069-341-22602	PUBLICIDAD Y PROPAGANDA	23.533,12	0,00	23.533,12	6.224,06	5.502,51	721,55	787,96	16.521,10
2022-4069-340-22603	PUBLICACIONES EN DIARIOS OFICIALES	2.000,00	0,00	2.000,00	1.592,50	1.592,50	0,00	0,00	407,50
2022-4069-340-22604	JURIDICOS, CONTENCIOSOS	3.705,27	0,00	3.705,27	2.613,68	2.412,74	200,94	310,47	781,12
2022-4069-341-22699	OTROS GASTOS DIVERSOS	14.453,42	0,00	14.453,42	31.407,44	31.407,44	0,00	2.762,10	-19.716,12
2022-4069-342-22700	LIMPIEZA Y ASEO	222.000,00	0,00	222.000,00	221.333,09	201.436,60	19.896,49	92.374,49	-91.707,58
2022-4069-340-22706	ESTUDIOS Y TRABAJOS TÉCNICOS	12.000,00	0,00	12.000,00	0,00	0,00	0,00	0,00	12.000,00
2022-4069-341-22710	ARBITRAJES DEPORTIVOS	84.677,12	0,00	84.677,12	57.925,00	51.379,70	6.545,30	32.515,40	-5.763,28
2022-4069-341-22711	SERV. APOYO DEPORTIVO	1.460.000,00	0,00	1.460.000,00	1.263.382,41	1.149.157,73	114.224,68	125.732,55	70.885,04
2022-4069-342-22711	SERV. APOYO DEPORTIVO	370.000,00	0,00	370.000,00	364.920,47	278.274,76	86.645,71	101.438,77	-96.359,24
2022-4069-341-22712	SERVICIOS BANCARIOS	6.854,89	0,00	6.854,89	10.505,89	10.505,89	0,00	92,42	-3.743,42
2022-4069-341-22713	SERVICIOS FEDERACIONES	79.369,05	15.631,11	95.000,16	68.085,70	64.937,70	3.148,00	10.070,00	16.844,46
2022-4069-341-22714	SERVICIOS Y ORG. ACTIVIDADES DEPORTIVAS	163.148,84	-2.812,67	160.336,17	128.365,56	120.983,05	7.382,51	25.974,69	5.995,92
2022-4069-341-22716	TRABAJOS REALIZADOS POR ENCLAVE JOVEN	20.000,00	0,00	20.000,00	20.000,00	16.666,68	3.333,32	0,00	0,00
2022-4069-340-22725	SERVICIO DE PREVENCION Y VIGILANCIA DE LA SALUD	16.000,00	0,00	16.000,00	9.464,52	8.675,81	788,71	0,00	6.535,48
2022-4069-340-22732	CURSOS DE FORMACION	6.645,37	0,00	6.645,37	3.778,00	3.778,00	0,00	0,00	2.867,37
2022-4069-340-22799	OTROS TRABAJOS REALIZ. POR OT. EMP. Y PROFES.	4.806,18	0,00	4.806,18	6.029,59	6.029,59	0,00	0,01	-1.223,42
2022-4069-341-22799	OTROS TRABAJOS REALIZ. POR OT.	27.206,16	0,00	27.206,16	71.037,29	64.948,79	6.088,50	6.854,89	-50.686,02

ESTADO DE LIQUIDACIÓN DEL PRESUPUESTO

Impreso el 21/02/2023 a las 13:57

PATRONATO MUNICIPAL DE DEPORTES

Ejercicio: 2022

Modelo resumido

Periodo de listado desde: 01/01/2022 hasta: 31/12/2022

APLICACIÓN PRESUPUESTARIA	DESCRIPCIÓN	CRÉDITOS PRESUPUESTARIOS			OBLIGACIONES NETAS	PAGOS REALIZADOS NETOS	OBLIG. PTES. DE PAGOS A 31 DE DICIEMBRE	REMANENTES DE CRÉDITO	
		INICIALES	MODIF.	DEFINITIVOS				COMPR.	NO COMPR.
2022-4069-342-22799	OTROS TRABAJOS REALIZ. POR OT. EMP. Y PROFES.	5.500,00	0,00	5.500,00	10.647,43	10.647,43	0,00	0,00	-5.147,43
2022-4069-340-23020	DIETAS DEL PERSONAL NO DIRECTIVO	100,00	0,00	100,00	0,00	0,00	0,00	0,00	100,00
2022-4069-341-23120	LOCOMOCION PERSONAL NO DIRECTIVO	600,00	0,00	600,00	1.879,75	1.879,75	0,00	0,00	-1.279,75
Capítulo 2		**4.831.558,72**	**202.015,40**	**5.033.574,12**	**3.807.861,54**	**3.338.817,59**	**469.043,95**	**877.248,50**	**348.464,08**
Capítulo 3	**GASTOS FINANCIEROS**								
2022-4069-341-35900	OTROS GASTOS FINANCIEROS	2.000,00	5.000,00	7.000,00	4.440,52	4.440,52	0,00	0,00	2.559,48
Capítulo 3		**2.000,00**	**5.000,00**	**7.000,00**	**4.440,52**	**4.440,52**	**0,00**	**0,00**	**2.559,48**
Capítulo 4	**TRANSFERENCIAS CORRIENTES**								
2022-4069-342-41018	TRANS.CTE.INST.MPAL.DE LIMPIEZA Y SS.PCOS	349.820,16	0,00	349.820,16	330.293,64	302.769,17	27.524,47	0,03	19.526,49
2022-4069-341-47913	SUBV.BALONCESTO FUENLABRADA S.A.D.	1.424.350,00	0,00	1.424.350,00	1.424.350,00	1.424.350,00	0,00	0,00	0,00
2022-4069-341-47914	SUBV. C.F.FUENLABRADA S.A.D.	600.000,00	0,00	600.000,00	600.000,00	600.000,00	0,00	0,00	0,00
2022-4069-341-48000	PREMIOS	93.360,00	0,00	93.360,00	72.645,00	71.120,00	1.525,00	0,00	20.715,00
2022-4069-341-48002	SUBVENCIONES MENORES	380.000,00	0,00	380.000,00	366.664,38	358.422,38	8.242,00	0,00	13.335,62
2022-4069-341-48015	SUBV. UNION CICLISTA FUENLABRADA	35.000,00	0,00	35.000,00	35.000,00	35.000,00	0,00	0,00	0,00
2022-4069-341-48900	OTRAS TRANSFERENCIAS	0,00	0,00	0,00	1.089,00	1.089,00	0,00	0,00	-1.089,00
Capítulo 4		**2.882.530,16**	**0,00**	**2.882.530,16**	**2.830.042,02**	**2.792.750,55**	**37.291,47**	**0,03**	**52.488,11**
Capítulo 6	**INVERSIONES REALES**								
2022-4069-340-62400	INV.NUEVA MATERIAL DE TRANSPORTE	0,00	11.500,00	11.500,00	11.500,00	11.500,00	0,00	0,00	0,00
Capítulo 6		**0,00**	**11.500,00**	**11.500,00**	**11.500,00**	**11.500,00**	**0,00**	**0,00**	**0,00**

ESTADO DE LIQUIDACIÓN DEL PRESUPUESTO

Impreso el 21/02/2023 a las 13:57

PATRONATO MUNICIPAL DE DEPORTES

Ejercicio: 2022

Modelo resumido

Periodo de listado desde: 01/01/2022 hasta: 31/12/2022

APLICACIÓN PRESUPUESTARIA	DESCRIPCIÓN	CRÉDITOS PRESUPUESTARIOS			OBLIGACIONES NETAS	PAGOS REALIZADOS NETOS	OBLIG. PTES. DE PAGOS A 31 DE DICIEMBRE	REMANENTES DE CRÉDITO	
		INICIALES	MODIF.	DEFINITIVOS				COMPR.	NO COMPR.
TOTAL		**11.958.981,10**	**218.515,40**	**12.177.496,50**	**10.861.866,37**	**10.195.918,58**	**665.947,79**	**877.548,53**	**438.081,60**

ESTADO DE LIQUIDACIÓN DEL PRESUPUESTO

Impreso el 21/02/2023 a las 13:58

PATRONATO MUNICIPAL DE DEPORTES

Ejercicio: 2022

I. LIQUIDACIÓN DEL PRESUPUESTO DE GASTOS

Periodo de listado desde: 01/01/2022 hasta: 31/12/2022

APLICACIÓN PRESUPUESTARIA	DESCRIPCIÓN	CRÉDITOS PRESUPUESTARIOS			GASTOS COMPR.	OBLIGACIONES RECONOCIDAS NETAS	PAGOS	OBLIG. PTES. DE PAGOS A 31 DE DICIEMBRE	REMANENTES DE CRÉDITO
		INICIALES	MODIF.	DEFINITIVOS					
Capítulo	1	GASTOS DE PERSONAL							
Vinculación	1-3-1								
Vinculación	1-3-1	4.233.969,26	-25.613,19	4.208.356,07	4.177.004,30	4.176.704,30	4.017.091,93	159.612,37	31.651,77
Vinculación	406-3-15000								
Vinculación	406-3-15000	8.922,96	25.613,19	34.536,15	31.317,99	31.317,99	31.317,99	0,00	3.218,16
Capítulo	1	4.242.892,22	0,00	4.242.892,22	4.208.322,29	4.208.022,29	4.048.409,92	159.612,37	34.869,93
Capítulo	2	GASTOS CORRIENTES EN BIENES Y SERVICIOS							
Vinculación	406-3-2								
Vinculación	406-3-2	4.831.558,72	202.015,40	5.033.574,12	4.685.110,04	3.807.861,54	3.338.817,59	469.043,95	1.225.712,58
Capítulo	2	4.831.558,72	202.015,40	5.033.574,12	4.685.110,04	3.807.861,54	3.338.817,59	469.043,95	1.225.712,58
Capítulo	3	GASTOS FINANCIEROS							
Vinculación	406-3-35								
Vinculación	406-3-35	2.000,00	5.000,00	7.000,00	4.440,52	4.440,52	4.440,52	0,00	2.559,48
Capítulo	3	2.000,00	5.000,00	7.000,00	4.440,52	4.440,52	4.440,52	0,00	2.559,48
Capítulo	4	TRANSFERENCIAS CORRIENTES							
Vinculación	406-3-4								
Vinculación	406-3-4	823.180,16	0,00	823.180,16	770.692,05	770.692,02	733.400,55	37.291,47	52.488,14
Vinculación	406-3-47913								
Vinculación	406-3-47913	1.424.350,00	0,00	1.424.350,00	1.424.350,00	1.424.350,00	1.424.350,00	0,00	0,00
Vinculación	406-3-47914								
Vinculación	406-3-47914	600.000,00	0,00	600.000,00	600.000,00	600.000,00	600.000,00	0,00	0,00
Vinculación	406-3-48015								

ESTADO DE LIQUIDACIÓN DEL PRESUPUESTO

Impreso el 21/02/2023 a las 13:58

PATRONATO MUNICIPAL DE DEPORTES

Ejercicio: 2022

I. LIQUIDACIÓN DEL PRESUPUESTO DE GASTOS

Periodo de listado desde: 01/01/2022 hasta: 31/12/2022

APLICACIÓN PRESUPUESTARIA	DESCRIPCIÓN	CRÉDITOS PRESUPUESTARIOS			GASTOS COMPR.	OBLIGACIONES RECONOCIDAS NETAS	PAGOS	OBLIG. PTES. DE PAGOS A 31 DE DICIEMBRE	REMANENTES DE CRÉDITO
		INICIALES	MODIF.	DEFINITIVOS					
Vinculación	**406-3-48015**	**35.000,00**	**0,00**	**35.000,00**	**35.000,00**	**35.000,00**	**35.000,00**	**0,00**	**0,00**
Capítulo	**4**	**2.882.530,16**	**0,00**	**2.882.530,16**	**2.830.042,05**	**2.830.042,02**	**2.792.750,55**	**37.291,47**	**52.488,14**
Capítulo	**6**	**INVERSIONES REALES**							
Vinculación	**406-3-6**								
Vinculación	**406-3-6**	**0,00**	**11.500,00**	**11.500,00**	**11.500,00**	**11.500,00**	**11.500,00**	**0,00**	**0,00**
Capítulo	**6**	**0,00**	**11.500,00**	**11.500,00**	**11.500,00**	**11.500,00**	**11.500,00**	**0,00**	**0,00**
TOTAL		**11.958.981,10**	**218.515,40**	**12.177.496,50**	**11.739.414,90**	**10.861.866,37**	**10.195.918,58**	**665.947,79**	**1.315.630,13**

ESTADO DE LIQUIDACIÓN DEL PRESUPUESTO

Impreso el 21/02/2023 a las 13:59

PATRONATO MUNICIPAL DE DEPORTES

Ejercicio: 2022

II. LIQUIDACIÓN DEL PRESUPUESTO DE INGRESOS

Periodo de listado desde: 01/01/2022 hasta: 31/12/2022

APLICACIÓN PRESUPUESTARIA	DESCRIPCIÓN	PREVISIONES PRESUPUESTARIAS			DERECHOS RECONOCIDOS	DERECHOS ANULADOS	DERECHOS CANCELADOS	DERECHOS RECONOCIDOS NETOS	RECAUDACIÓN NETA	DCHOS. PTES. DE COBRO A 31 DE DICIEMBRE	EXCESO / DEFECTO PREVISIÓN
		INICIALES	MODIF.	DEFINITIVAS							
Capítulo 3	**TASAS, PRECIOS PÚBLICOS Y OTROS INGRESOS**										
Capítulo 3		**1.518.000,00**	**0,00**	**1.518.000,00**	**1.432.642,71**	**2.717,32**	**0,00**	**1.429.925,39**	**1.429.925,39**	**0,00**	**-88.074,61**
Capítulo 4	**TRANSFERENCIAS CORRIENTES**										
Capítulo 4		**10.440.981,10**	**24.318,44**	**10.465.299,54**	**9.615.631,11**	**0,00**	**0,00**	**9.615.631,11**	**8.615.631,11**	**1.000.000,00**	**-849.668,43**
Capítulo 8	**ACTIVOS FINANCIEROS**										
Capítulo 8		**0,00**	**194.196,96**	**194.196,96**	**0,00**	**0,00**	**0,00**	**0,00**	**0,00**	**0,00**	**-194.196,96**
TOTAL		**11.958.981,10**	**218.515,40**	**12.177.496,50**	**11.048.273,82**	**2.717,32**	**0,00**	**11.045.556,50**	**10.045.556,50**	**1.000.000,00**	**-1.131.940,00**

ESTADO DE LIQUIDACIÓN DEL PRESUPUESTO

Impreso el 21/02/2023 a las 13:59

PATRONATO MUNICIPAL DE DEPORTES

Ejercicio: 2022

II. LIQUIDACIÓN DEL PRESUPUESTO DE INGRESOS

Periodo de listado desde: 01/01/2022 hasta: 31/12/2022

APLICACIÓN PRESUPUESTARIA	DESCRIPCIÓN	PREVISIONES PRESUPUESTARIAS			DERECHOS RECONOCIDOS	DERECHOS ANULADOS	DERECHOS CANCELADOS	DERECHOS RECONOCIDOS NETOS	RECAUDACIÓN NETA	DCHOS. PTES. DE COBRO A 31 DE DICIEMBRE	EXCESO / DEFECTO PREVISIÓN
		INICIALES	MODIF.	DEFINITIVAS							
Capítulo	**3 TASAS, PRECIOS PÚBLICOS Y OTROS INGRESOS**										
2022-4069-31300	SERVICIOS DEPORTIVOS. ESCUELAS DEPORTIVAS	850.000,00	0,00	850.000,00	463.786,62	1.228,65	0,00	462.557,97	462.557,97	0,00	-387.442,03
2022-4069-31301	SERVICIOS DEPORTIVOS. ALQUILER INSTALAC. DEPORTIVAS	235.000,00	0,00	235.000,00	123.949,77	381,50	0,00	123.568,27	123.568,27	0,00	-111.431,73
2022-4069-31302	SERVICIOS DEPORTIVOS. COMPETICIONES	150.000,00	0,00	150.000,00	87.980,80	0,00	0,00	87.980,80	87.980,80	0,00	-62.019,20
2022-4069-31303	SERVICIOS DEPORTIVOS. SERVICIO MEDICO	8.000,00	0,00	8.000,00	41.200,09	0,00	0,00	41.200,09	41.200,09	0,00	33.200,09
2022-4069-31311	USO COMPLEJO PISCINAS CIUDAD DEPORTIVA FERMIN CACHO	250.000,00	0,00	250.000,00	587.734,21	133,85	0,00	587.600,36	587.600,36	0,00	337.600,36
2022-4069-33900	OTRAS TASAS POR UTIL. PRIVATIVA DOMINIO PCO.	25.000,00	0,00	25.000,00	40.397,73	0,00	0,00	40.397,73	40.397,73	0,00	15.397,73
2022-4069-34301	SERVICIO DE CAMPUS DEPORTIVO	0,00	0,00	0,00	22.510,00	728,00	0,00	21.782,00	21.782,00	0,00	21.782,00
2022-4069-36001	VENTA DE CHATARRA	0,00	0,00	0,00	981,00	0,00	0,00	981,00	981,00	0,00	981,00
2022-4069-38900	OTROS REINTEGROS DE OPERACIONES CORRIENTES	0,00	0,00	0,00	12.202,10	245,32	0,00	11.956,78	11.956,78	0,00	11.956,78
2022-4069-39300	INTERESES DE DEMORA	0,00	0,00	0,00	165,05	0,00	0,00	165,05	165,05	0,00	165,05
2022-4069-39925	OTROS INGRESOS DIVERSOS. DAÑOS Y PERJUICIOS	0,00	0,00	0,00	51.735,34	0,00	0,00	51.735,34	51.735,34	0,00	51.735,34
Capítulo	**3**	**1.518.000,00**	**0,00**	**1.518.000,00**	**1.432.642,71**	**2.717,32**	**0,00**	**1.429.925,39**	**1.429.925,39**	**0,00**	**-88.074,61**
Capítulo	**4 TRANSFERENCIAS CORRIENTES**										
2022-4069-40000	TRANSF. CORRIENTE DEL AYUNTAMIENTO	10.440.981,10	0,00	10.440.981,10	9.600.000,00	0,00	0,00	9.600.000,00	8.600.000,00	1.000.000,00	-840.981,10
2022-4069-45080	OTRAS SUBV CORRIENTES DE LA COMUNIDAD	0,00	15.631,11	15.631,11	15.631,11	0,00	0,00	15.631,11	15.631,11	0,00	0,00

ESTADO DE LIQUIDACIÓN DEL PRESUPUESTO

Impreso el 21/02/2023 a las 13:59

PATRONATO MUNICIPAL DE DEPORTES

Ejercicio: 2022

II. LIQUIDACIÓN DEL PRESUPUESTO DE INGRESOS

Periodo de listado desde: 01/01/2022 hasta: 31/12/2022

APLICACIÓN PRESUPUESTARIA	DESCRIPCIÓN	PREVISIONES PRESUPUESTARIAS			DERECHOS RECONOCIDOS	DERECHOS ANULADOS	DERECHOS CANCELADOS	DERECHOS RECONOCIDOS NETOS	RECAUDACIÓN NETA	DCHOS. PTES. DE COBRO A 31 DE DICIEMBRE	EXCESO / DEFECTO PREVISIÓN
		INICIALES	MODIF.	DEFINITIVAS							
	AUTÓNOMA										
2022-4069-48900	OTRAS TRANSFERENCIAS Y SUBVENCIONES	0,00	8.687,33	8.687,33	0,00	0,00	0,00	0,00	0,00	0,00	-8.687,33
Capítulo 4		**10.440.981,10**	**24.318,44**	**10.465.299,54**	**9.615.631,11**	**0,00**	**0,00**	**9.615.631,11**	**8.615.631,11**	**1.000.000,00**	**-849.668,43**
Capítulo 8	**ACTIVOS FINANCIEROS**										
2022-4069-87000	Rte.Tª para gastos generales	0,00	194.196,96	194.196,96	0,00	0,00	0,00	0,00	0,00	0,00	-194.196,96
Capítulo 8		**0,00**	**194.196,96**	**194.196,96**	**0,00**	**0,00**	**0,00**	**0,00**	**0,00**	**0,00**	**-194.196,96**
TOTAL		**11.958.981,10**	**218.515,40**	**12.177.496,50**	**11.048.273,82**	**2.717,32**	**0,00**	**11.045.556,50**	**10.045.556,50**	**1.000.000,00**	**-1.131.940,00**

Ejercicio corriente

Impreso el 21/02/2023 a las 14:00

Presupuesto de ingresos

Compromisos de ingreso

PATRONATO MUNICIPAL DE DEPORTES

Ejercicio 2022

Periodo del listado desde: 01/01/2022 hasta: 31/12/2022

Aplicación presupuestaria		Descripción	Compromisos concertados			Compromisos realizados	Compromisos pendientes de realizar a 31 de diciembre
			Incorporados de presupuestos cerrados	En el ejercicio	Total		
Orgán.	Econ.						
Capítulo 3 TASAS, PRECIOS PÚBLICOS Y OTROS INGRESOS							
4069	31300	SERVICIOS DEPORTIVOS. ESCUELAS DEPORTIVAS	0,00	0,00	0,00	0,00	0,00
4069	31301	SERVICIOS DEPORTIVOS. ALQUILER INSTALAC. DEPORTIVAS	0,00	0,00	0,00	0,00	0,00
4069	31302	SERVICIOS DEPORTIVOS. COMPETICIONES	0,00	0,00	0,00	0,00	0,00
4069	31303	SERVICIOS DEPORTIVOS. SERVICIO MEDICO	0,00	0,00	0,00	0,00	0,00
4069	31311	USO COMPLEJO PISCINAS CIUDAD DEPORTIVA FERMIN CACHO	0,00	0,00	0,00	0,00	0,00
4069	33900	OTRAS TASAS POR UTIL. PRIVATIVA DOMINIO PCO.	0,00	0,00	0,00	0,00	0,00
4069	34301	SERVICIO DE CAMPUS DEPORTIVO	0,00	0,00	0,00	0,00	0,00
4069	36001	VENTA DE CHATARRA	0,00	0,00	0,00	0,00	0,00
4069	38900	OTROS REINTEGROS DE OPERACIONES CORRIENTES	0,00	0,00	0,00	0,00	0,00
4069	39300	INTERESES DE DEMORA	0,00	0,00	0,00	0,00	0,00
4069	39925	OTROS INGRESOS DIVERSOS. DAÑOS Y PERJUICIOS	0,00	0,00	0,00	0,00	0,00
		Total capítulo 3	**0,00**	**0,00**	**0,00**	**0,00**	**0,00**
Capítulo 4 TRANSFERENCIAS CORRIENTES							
4069	40000	TRANSF. CORRIENTE DEL AYUNTAMIENTO	50.000,00	0,00	50.000,00	50.000,00	0,00
4069	42190	SUBV.POR BONIFICACIÓN PRECIO COMBUSTIBLE	0,00	0,00	0,00	0,00	0,00
4069	45080	OTRAS SUBV CORRIENTES DE LA COMUNIDAD AUTÓNOMA	0,00	15.631,11	15.631,11	15.631,11	0,00
4069	48900	OTRAS TRANSFERENCIAS Y SUBVENCIONES	0,00	8.687,33	8.687,33	0,00	8.687,33
		Total capítulo 4	**50.000,00**	**24.318,44**	**74.318,44**	**65.631,11**	**8.687,33**

Ejercicio corriente

Presupuesto de ingresos

Compromisos de ingreso

PATRONATO MUNICIPAL DE DEPORTES

Ejercicio 2022

Periodo del listado desde: 01/01/2022 hasta: 31/12/2022

Aplicación presupuestaria		Descripción	Compromisos concertados			Compromisos realizados	Compromisos pendientes de realizar a 31 de diciembre
			Incorporados de presupuestos cerrados	En el ejercicio	Total		
Orgán.	Econ.						
Capítulo 8 ACTIVOS FINANCIEROS							
4069	87000	Rte.Tª para gastos generales	0,00	0,00	0,00	0,00	0,00
		Total capítulo 8	**0,00**	**0,00**	**0,00**	**0,00**	**0,00**
		Total general	**50.000,00**	**24.318,44**	**74.318,44**	**65.631,11**	**8.687,33**

Ejercicio corriente

Impreso el 21/02/2023 a las 14:02

Presupuesto de ingresos

Proceso de gestión: derechos anulados

PATRONATO MUNICIPAL DE DEPORTES

Ejercicio 2022

Periodo del listado desde: 01/01/2022 hasta: 31/12/2022

Aplicación presup. Orgán.	Econ.	Descripción	Anulación de liquidaciones	Aplazamiento y fraccionamiento	Devolución de ingresos	Total derechos anulados
Capítulo 3		**TASAS, PRECIOS PÚBLICOS Y OTROS INGRESOS**				
4069	31300	SERVICIOS DEPORTIVOS. ESCUELAS DEPORTIVAS	0,00	0,00	1.228,65	1.228,65
4069	31301	SERVICIOS DEPORTIVOS. ALQUILER INSTALAC. DEPORTIVAS	0,00	0,00	381,50	381,50
4069	31302	SERVICIOS DEPORTIVOS. COMPETICIONES	0,00	0,00	0,00	0,00
4069	31303	SERVICIOS DEPORTIVOS. SERVICIO MEDICO	0,00	0,00	0,00	0,00
4069	31311	USO COMPLEJO PISCINAS CIUDAD DEPORTIVA FERMIN CACHO	0,00	0,00	133,85	133,85
4069	33900	OTRAS TASAS POR UTIL. PRIVATIVA DOMINIO PCO.	0,00	0,00	0,00	0,00
4069	34301	SERVICIO DE CAMPUS DEPORTIVO	0,00	0,00	728,00	728,00
4069	36001	VENTA DE CHATARRA	0,00	0,00	0,00	0,00
4069	38900	OTROS REINTEGROS DE OPERACIONES CORRIENTES	0,00	0,00	245,32	245,32
4069	39300	INTERESES DE DEMORA	0,00	0,00	0,00	0,00
4069	39925	OTROS INGRESOS DIVERSOS. DAÑOS Y PERJUICIOS	0,00	0,00	0,00	0,00
		Total capítulo 3	**0,00**	**0,00**	**2.717,32**	**2.717,32**
Capítulo 4		**TRANSFERENCIAS CORRIENTES**				
4069	40000	TRANSF. CORRIENTE DEL AYUNTAMIENTO	0,00	0,00	0,00	0,00
4069	42190	SUBV.POR BONIFICACIÓN PRECIO COMBUSTIBLE	0,00	0,00	0,00	0,00
4069	45080	OTRAS SUBV CORRIENTES DE LA COMUNIDAD AUTÓNOMA	0,00	0,00	0,00	0,00
4069	48900	OTRAS TRANSFERENCIAS Y SUBVENCIONES	0,00	0,00	0,00	0,00
		Total capítulo 4	**0,00**	**0,00**	**0,00**	**0,00**
Capítulo 8		**ACTIVOS FINANCIEROS**				
4069	87000	Rte.Tª para gastos generales	0,00	0,00	0,00	0,00
		Total capítulo 8	**0,00**	**0,00**	**0,00**	**0,00**

Total	**0,00**	**0,00**	**2.717,32**	**2.717,32**

Ejercicio corriente

Impreso el 21/02/2023 a las 14:02

Presupuesto de ingresos

Proceso de gestión: derechos cancelados

PATRONATO MUNICIPAL DE DEPORTES

Ejercicio 2022

Periodo del listado desde: 01/01/2022 hasta: 31/12/2022

Aplicación presup. Orgán.	Econ.	Descripción	Cobros en especie	Insolvencias	Otras causas	Total derechos cancelados
Capítulo 3		**TASAS, PRECIOS PÚBLICOS Y OTROS INGRESOS**				
4069	31300	SERVICIOS DEPORTIVOS. ESCUELAS DEPORTIVAS	0,00	0,00	0,00	0,00
4069	31301	SERVICIOS DEPORTIVOS. ALQUILER INSTALAC. DEPORTIVAS	0,00	0,00	0,00	0,00
4069	31302	SERVICIOS DEPORTIVOS. COMPETICIONES	0,00	0,00	0,00	0,00
4069	31303	SERVICIOS DEPORTIVOS. SERVICIO MEDICO	0,00	0,00	0,00	0,00
4069	31311	USO COMPLEJO PISCINAS CIUDAD DEPORTIVA FERMIN CACHO	0,00	0,00	0,00	0,00
4069	33900	OTRAS TASAS POR UTIL. PRIVATIVA DOMINIO PCO.	0,00	0,00	0,00	0,00
4069	34301	SERVICIO DE CAMPUS DEPORTIVO	0,00	0,00	0,00	0,00
4069	36001	VENTA DE CHATARRA	0,00	0,00	0,00	0,00
4069	38900	OTROS REINTEGROS DE OPERACIONES CORRIENTES	0,00	0,00	0,00	0,00
4069	39300	INTERESES DE DEMORA	0,00	0,00	0,00	0,00
4069	39925	OTROS INGRESOS DIVERSOS. DAÑOS Y PERJUICIOS	0,00	0,00	0,00	0,00
		Total capítulo 3	**0,00**	**0,00**	**0,00**	**0,00**
Capítulo 4		**TRANSFERENCIAS CORRIENTES**				
4069	40000	TRANSF. CORRIENTE DEL AYUNTAMIENTO	0,00	0,00	0,00	0,00
4069	42190	SUBV.POR BONIFICACIÓN PRECIO COMBUSTIBLE	0,00	0,00	0,00	0,00
4069	45080	OTRAS SUBV CORRIENTES DE LA COMUNIDAD AUTÓNOMA	0,00	0,00	0,00	0,00
4069	48900	OTRAS TRANSFERENCIAS Y SUBVENCIONES	0,00	0,00	0,00	0,00
		Total capítulo 4	**0,00**	**0,00**	**0,00**	**0,00**
Capítulo 8		**ACTIVOS FINANCIEROS**				
4069	87000	Rte.Tª para gastos generales	0,00	0,00	0,00	0,00
		Total capítulo 8	**0,00**	**0,00**	**0,00**	**0,00**

Total	**0,00**	**0,00**	**0,00**	**0,00**

Ejercicio corriente

Presupuesto de ingresos

Proceso de gestión: recaudación neta

PATRONATO MUNICIPAL DE DEPORTES

Ejercicio 2022

Periodo del listado desde: 01/01/2022 hasta: 31/12/2022

Aplicación presup. Orgán.	Econ.	Descripción	Recaudación total	Devoluciones de ingresos	Recaudación neta
Capítulo 3		**TASAS, PRECIOS PÚBLICOS Y OTROS INGRESOS**			
4069	31300	SERVICIOS DEPORTIVOS. ESCUELAS DEPORTIVAS	463.786,62	1.228,65	462.557,97
4069	31301	SERVICIOS DEPORTIVOS. ALQUILER INSTALAC. DEPORTIVAS	123.949,77	381,50	123.568,27
4069	31302	SERVICIOS DEPORTIVOS. COMPETICIONES	87.980,80	0,00	87.980,80
4069	31303	SERVICIOS DEPORTIVOS. SERVICIO MEDICO	41.200,09	0,00	41.200,09
4069	31311	USO COMPLEJO PISCINAS CIUDAD DEPORTIVA FERMIN CACHO	587.734,21	133,85	587.600,36
4069	33900	OTRAS TASAS POR UTIL. PRIVATIVA DOMINIO PCO.	40.397,73	0,00	40.397,73
4069	34301	SERVICIO DE CAMPUS DEPORTIVO	22.510,00	728,00	21.782,00
4069	36001	VENTA DE CHATARRA	981,00	0,00	981,00
4069	38900	OTROS REINTEGROS DE OPERACIONES CORRIENTES	12.202,10	245,32	11.956,78
4069	39300	INTERESES DE DEMORA	165,05	0,00	165,05
4069	39925	OTROS INGRESOS DIVERSOS. DAÑOS Y PERJUICIOS	51.735,34	0,00	51.735,34
		Total capítulo 3	**1.432.642,71**	**2.717,32**	**1.429.925,39**
Capítulo 4		**TRANSFERENCIAS CORRIENTES**			
4069	40000	TRANSF. CORRIENTE DEL AYUNTAMIENTO	8.600.000,00	0,00	8.600.000,00
4069	42190	SUBV.POR BONIFICACIÓN PRECIO COMBUSTIBLE	0,00	0,00	0,00
4069	45080	OTRAS SUBV CORRIENTES DE LA COMUNIDAD AUTÓNOMA	15.631,11	0,00	15.631,11
4069	48900	OTRAS TRANSFERENCIAS Y SUBVENCIONES	0,00	0,00	0,00
		Total capítulo 4	**8.615.631,11**	**0,00**	**8.615.631,11**
Capítulo 8		**ACTIVOS FINANCIEROS**			
4069	87000	Rte.Tª para gastos generales	0,00	0,00	0,00
		Total capítulo 8	**0,00**	**0,00**	**0,00**

Total	**10.048.273,82**	**2.717,32**	**10.045.556,50**

Ejercicio corriente

Impreso el 21/02/2023 a las 14:04

Presupuesto de ingresos

Devoluciones de ingreso

PATRONATO MUNICIPAL DE DEPORTES

Ejercicio 2022

Periodo del listado desde: 01/01/2022 hasta: 31/12/2022

Aplicación presupuestaria		Descripción	Pendientes de pago a 1 de enero	Modificaciones al saldo inicial y anulaciones	Reconocidas en el ejercicio	Total devoluciones reconocidas	Prescripciones	Pagadas en el ejercicio	Pendientes de pago a 31 de diciembre
Orgán.	Econ.								
Capítulo 3		**TASAS, PRECIOS PÚBLICOS Y OTROS INGRESOS**							
4069	31300	SERVICIOS DEPORTIVOS. ESCUELAS DEPORTIVAS	29.722,04	0,00	1.148,05	30.870,09	0,00	1.228,65	29.641,44
4069	31301	SERVICIOS DEPORTIVOS. ALQUILER INSTALAC. DEPORTIVAS	0,00	0,00	505,20	505,20	0,00	381,50	123,70
4069	31302	SERVICIOS DEPORTIVOS. COMPETICIONES	4.202,24	0,00	0,00	4.202,24	0,00	0,00	4.202,24
4069	31303	SERVICIOS DEPORTIVOS. SERVICIO MEDICO	0,00	0,00	0,00	0,00	0,00	0,00	0,00
4069	31311	USO COMPLEJO PISCINAS CIUDAD DEPORTIVA FERMIN CACHO	0,00	0,00	133,85	133,85	0,00	133,85	0,00
4069	33900	OTRAS TASAS POR UTIL. PRIVATIVA DOMINIO PCO.	0,00	0,00	0,00	0,00	0,00	0,00	0,00
4069	34301	SERVICIO DE CAMPUS DEPORTIVO	0,00	0,00	728,00	728,00	0,00	728,00	0,00
4069	36001	VENTA DE CHATARRA	0,00	0,00	0,00	0,00	0,00	0,00	0,00
4069	38900	OTROS REINTEGROS DE OPERACIONES CORRIENTES	0,00	0,00	245,32	245,32	0,00	245,32	0,00
4069	39300	INTERESES DE DEMORA	0,00	0,00	0,00	0,00	0,00	0,00	0,00
4069	39925	OTROS INGRESOS DIVERSOS. DAÑOS Y PERJUICIOS	0,00	0,00	0,00	0,00	0,00	0,00	0,00
		Total capítulo 3	**33.924,28**	**0,00**	**2.760,42**	**36.684,70**	**0,00**	**2.717,32**	**33.967,38**
Capítulo 4		**TRANSFERENCIAS CORRIENTES**							
4069	40000	TRANSF. CORRIENTE DEL AYUNTAMIENTO	0,00	0,00	0,00	0,00	0,00	0,00	0,00
4069	42190	SUBV.POR BONIFICACIÓN PRECIO COMBUSTIBLE	0,00	0,00	0,00	0,00	0,00	0,00	0,00
4069	45080	OTRAS SUBV CORRIENTES DE LA	0,00	0,00	0,00	0,00	0,00	0,00	0,00

Ejercicio corriente

Presupuesto de ingresos

Devoluciones de ingreso

PATRONATO MUNICIPAL DE DEPORTES

Ejercicio 2022

Periodo del listado desde: 01/01/2022 hasta: 31/12/2022

Aplicación presupuestaria		Descripción	Pendientes de pago a 1 de enero	Modificaciones al saldo inicial y anulaciones	Reconocidas en el ejercicio	Total devoluciones reconocidas	Prescripciones	Pagadas en el ejercicio	Pendientes de pago a 31 de diciembre
Orgán.	Econ.								
4069	48900	OTRAS TRANSFERENCIAS Y SUBVENCIONES	0,00	0,00	0,00	0,00	0,00	0,00	0,00
		Total capítulo 4	**0,00**	**0,00**	**0,00**	**0,00**	**0,00**	**0,00**	**0,00**
Capítulo 8 ACTIVOS FINANCIEROS									
4069	87000	Rte.Tª para gastos generales	0,00	0,00	0,00	0,00	0,00	0,00	0,00
		Total capítulo 8	**0,00**	**0,00**	**0,00**	**0,00**	**0,00**	**0,00**	**0,00**
		Total general	**33.924,28**	**0,00**	**2.760,42**	**36.684,70**	**0,00**	**2.717,32**	**33.967,38**

Estado de liquidación del presupuesto

Impreso el 21/02/2023 a las 14:05

PATRONATO MUNICIPAL DE DEPORTES

Ejercicio 2022

III. Resultado presupuestario

Fecha de referencia: 31/12/2022

Conceptos	*Derechos reconocidos netos*	*Obligaciones reconocidas netas*	*Ajustes*	*Resultado presupuestario*
a) Operaciones corrientes	11.045.556,50	10.850.366,37		195.190,13
b) Operaciones de capital	0,00	11.500,00		-11.500,00
1. Total operaciones no financieras (a+b)	11.045.556,50	10.861.866,37		183.690,13
c) Activos financieros	0,00	0,00		0,00
d) Pasivos financieros	0,00	0,00		0,00
2. Total operaciones financieras (c+d)	0,00	0,00		0,00
I. RESULTADO PRESUPUESTARIO DEL EJERCICIO (I = 1+2)	11.045.556,50	10.861.866,37		183.690,13
AJUSTES:				
3. Créditos gastados financiados con remanente de tesorería para gastos generales			111.643,07	
4. Desviaciones de financiación negativas del ejercicio			8.687,33	
5. Desviaciones de financiación positivas del ejercicio			15.631,11	
II. TOTAL AJUSTES (II = 3+4-5)			104.699,29	104.699,29
Resultado presupuestario ajustado (I+II)				288.389,42

Memoria anual

Apartado 1. Organización y actividad

1. Datos de la organización

Apartado 1. Organización y actividad

1. Datos de la organización

Población a 1 de enero	189.891

Otros datos de carácter socioeconómico

Organismo autónomo con personalidad jurídica propia y pública

Normativa de creación de la entidad

Aprobado por el Pleno del Ayuntamiento de Fuenlabrada en sesión de fecha1 de octubre de 1881. Se rige por sus Estatutos y Ley 7/1985 Reguladora de las Bases de Régimen Local.

Actividad principal de la entidad, su régimen jurídico, económico-financiero y de contratación

Actividad principal de la entidad: Promoción del deportes y gestión de instalaciones deportivas
Régimen jurídico, económico-financiero y de contratación:
- Normativa básica de régimen local: Ley 7/1985, de 2 de abril, Reguladora de las normas del Régimen Local y normativa de desarrollo, así como la legislación estatal y autonómica que le resulte de aplicación.
- Los Estatutos del Organismo, en cuanto al régimen de organización y funcionamiento propio de la entidad.
- Normativa en materia económica-financiera: Real Decreto Legislativo 2/2004, por el que se aprueba el Texto Refundido de la Ley Reguladora de las Haciendas Locales, su normativa de desarrollo, así como otra legislación estatal que le resulte de aplicación. - Normativa en materia de contratación: Ley 9/2017, de 8 de noviembre, de contratos del Sector Público, por la que se trasponen al ordenamiento español las Directivas del Parlamento Europeo y del Consejo 2014/23/UE y 2014/24/UE, de 26 de febrero de 2014.

Consideración fiscal de la entidad

Realiza determinadas operaciones sujetas al IVA, por lo que presenta trimestralmente las autoliquidaciones de IVA correspondientes y la declaración resumen anual. No aplica la regla de prorrata.

Estructura organizativa básica a nivel político

El Pleno Municipal formado por 27 concejales: PSOE (16), Ciudadanos (4), PP (3), Unidas Podemos-IU-Ganar Fuenlabrada (2) y Vox (2).El Consejo Rector formado por 15 vocales: PSOE (6), Ciudadanos (1), PP (1), Unidas Podemos-IU-Ganar Fuenlabrada (1), Vox (1), Sindicatos (2) y Asociaciones (3)

Estructura organizativa básica a nivel administrativo

El Presidente: El alcalde-Presidente
El Vicepresidente: El Concejal Delegado de Deportes
El Director-Gerente

Número medio de empleados durante el ejercicio y a 31 de diciembre

Grupos de personal	Plantilla de personal durante el ejercicio		Plantilla de personal a 31 de diciembre	
	Hombres	Mujeres	Hombres	Mujeres
Directivo	0	0	1	0
Funcionario interino	1	3	0	1
Laboral fijo	13	10	13	0
Laboral temporal	48	31	41	28

Entidades propietarias

NIF/CIF	Nombre	Actividad	% Participación en la entidad contable
P2805800F	Ayuntamiento de Fuenlabrada	Entidad Local	0

Memoria anual

Apartado 1. Organización y actividad

1. Datos de la organización

Entidades del grupo, multigrupo y asociadas

NIF/CIF	Nombre	Actividad	% Participación de la entidad contable
A80159288	Animajoven, S.A.	Desarrollo de actividades y programas de orientación profesional y escolar	0
P7805801C	Centro de Iniciativas para la Formación y el Empleo (C.I.F.E.)	Desarrollo de programas y políticas de empleo y formación	0
A28854289	E.M.T. de Fuenlabrada, S.A.	Gestión del servicio público de transporte de viajeros	0
B82287335	En Clave Joven, S.L.U.	Desarrollo de actividades musicales, estudios e investigación	0
A84608462	Instituto Municipal de la Vivienda, S.A.	Desarrollo de la competencia municipal en materia de vivienda	0
Q7855049H	Instituto Municipal de Limpieza	Limpieza de edificios y locales municipales	0
Q7850015D	Oficina Tributaria del Ayuntamiento de Fuenlabrada (OTAF)	Gestión, liquidación, inspección y recaudación tributos municipales	0
A78089810	Fuenlabrada Medios de Comunicación, S.A. (FUMECO, S.A.)	Gestión del servicio público de información y radiodifusión	0
Q7855028B	Patronato Municipal de Cultura	Promoción y programación de actividades culturales	0

Información adicional

Observaciones

Apartado 1. Organización y actividad

2. Principales fuentes de ingresos

Aplicación presupuestaria

Capítulo	Descripción	Previsiones iniciales	Previsiones definitivas	% s/Total presupuesto de ingresos	Derechos líquidos	% s/Total Derechos líquidos
3	TASAS, PRECIOS PÚBLICOS Y OTROS INGRESOS	1.518.000,00 €	1.518.000,00 €	12,47 %	1.429.925,39 €	12,95 %
4	TRANSFERENCIAS CORRIENTES	10.440.981,10 €	10.465.299,54 €	85,94 %	9.615.631,11 €	87,05 %
8	ACTIVOS FINANCIEROS	0,00 €	194.196,96 €	1,59 %	0,00 €	0,00 %
Total ingresos		**11.958.981,10 €**	**12.177.496,50 €**		**11.045.556,50 €**	

Información adicional

La principal fuente de ingresos corresponde a la transferencia corriente del Ayuntamiento de Fuenlabrada.

Observaciones

Apartado 2. Gestión indirecta de servicios públicos, convenios y otras formas de colaboración

2.1. Gestión indirecta

Servicio	Empresa	Objeto	Fecha inicio	Fecha fin	Aportaciones no dinerarias	Subvenciones comprometidas	Anticipos reintegrables	Préstamos concedidos
Concesión de la explotación del Polideportivo Loranca	C.D.FITNESS LORANCA AGORA, S.L.	Proyecto y explotación del polideportivo Loranca situado en el Centro Comercial Loranca	06/08/1999	06/08/2049	0,00 €	0,00 €	0,00 €	0,00 €

Bienes de dominio público afectos a la gestión

Servicio	Empresa	Bien	Descripción

2.2. Convenios

Servicio	Empresa	Objeto	Fecha inicio	Fecha fin	Subvenciones comprometidas
					0,00 €

2.3. Actividades conjuntas

Servicio	Empresa	Objeto	Compromisos	Fecha inicio	Fecha fin

2.4. Otras formas de colaboración

Servicio	Empresa	Objeto	Fecha inicio	Fecha fin	Subvenciones comprometidas	Precio acordado
					0,00 €	0,00 €

Información adicional

El Organismo no ha utilizado otras formas de gestión de servicios públicos distintas de la gestión indirecta.

Observaciones

Apartado 3. Bases de presentación de las cuentas

1. Imagen fiel
a) Requisitos de la información, principios y criterios contables no aplicados por interferir el objetivo de imagen fiel
No se han producido
b) Principios y criterios contables aplicados e información complementaria necesaria para alcanzar el objetivo de imagen fiel
Se han aplicado los principios contables y presupuestarios establecidos en el RD 2/2004, de 5 de marzo, del T.R. de la Ley Reguladora de las Haciendas Locales, el R.D. 500/90, de 20 de abril y todos los principios contables y normas de reconocimiento y valoración de la Orden HAP/1781/2013, de 20 de septiembre, por la que se aprueba la Instrucción del modelo normal de contabilidad local.

2. Comparación de la información
a) Causas que impiden la comparación de las cuentas anuales con las del ejercicio precedente
No hay incidencias que impidan la comparación
b) Adaptaciones del ejercicio precedente para facilitar la comparación o, en su caso, de la imposibilidad de adaptación
Se incluye la información comparativa con el ejercicio 2021. No se han realizado adaptaciones en el ejercicio 2021 para facilitar la comparación

3. Cambios en criterios de contabilización y corrección de errores
Se han dotado amortizaciones para el inmovilizado de equipos para procesos de datos y regularizado el inventario por las bajas producidas en ejercicios anteriores.

4. Información sobre cambios en estimaciones contables
Los ajustes en el Estado de cambios en el patrimonio neto se deben a rectificaciones de saldos de ejercicios cerrados, las bajas por la regularización del inventario y la dotación de amortización de equipos para procesos de información correspondiente a ejercicios anteriores.

Información adicional

Observaciones

Apartado 4. Normas de reconocimiento y valoración

1) Inmovilizado material

Se encuentra valorado al coste de adquisición incrementado en su caso por los desembolsos posteriores. No se ha realizado correcciones valorativas.

2) Patrimonio público del suelo

Sin operaciones en el ejercicio

3) Inversiones inmobiliarias

Sin operaciones en el ejercicio

4) Inmovilizado intangible

Los activos cumplen con el criterio de identificabilidad y se encuentra valorado al coste de adquisición incrementado en su caso por los desembolsos posteriores

5) Arrendamientos

Sin operaciones en el ejercicio

6) Permutas

Sin operaciones en el ejercicio

7.1) Activos financieros

Los activos financieros: dinero en efectivo, instrumentos de capital o de patrimonio neto de otra entidad, derechos a recibir en efectivo u otro activo financiero de un tercero o de intercambios de activos o pasivos financieros con terceros en condiciones potencialmente favorables, a efectos de su valoración, se clasifican en algunas de las siguientes categorías:
1.- Créditos y partidas a cobrar
2.- Inversiones mantenidas hasta el vencimiento
3.- Activos financieros a valor razonable con cambios en resultados.
4.- Inversiones en el patrimonio de entidades del grupo, multigrupo y asociadas
5.- Activos financieros disponibles para la venta
Los únicos activos financieros de la entidad corresponden a activos financieros disponibles para la venta, dinero en efectivo y créditos por operaciones derivadas de la actividad habitual, con vencimiento a corto plazo.
Los créditos y partidas a cobrar se han valorado inicialmente por su valor razonable, que salvo evidencia en contrario es el precio de la transacción, que equivale al valor razonable de la contraprestación entregada más los costes de transacción que les sean directamente atribuibles. No obstante, los créditos y partidas a cobrar con vencimiento a corto plazo que no tengan un tipo de interés contractual, se valoran por su valor nominal.
La valoración posterior de estos activos financieros se realiza a coste amortizado. Los intereses devengados se contabilizan como resultados del ejercicio utilizando el método del tipo de interés efectivo. No obstante, las partidas a cobrar que, sin tipo de interés contractual, se hayan valorado inicialmente por su valor nominal, continúan valorándose por dicho importe.
Las correspondientes pérdidas por deterioro se dotan en función del riesgo que presenten las posibles insolvencias respecto a su cobro. Las correcciones valorativas por deterioro, así como su reversión, en su caso, posterior, se reconocen como gasto o ingreso en el resultado del ejercicio. La reversión del deterioro tiene como límite el valor en libros del crédito que estaría reconocido en la fecha de reversión si no se hubiese registrado el deterioro de valor.

7.2) Pasivos financieros

Los instrumentos financieros emitidos, incurridos o asumidos se clasifican como pasivos financieros siempre que de acuerdo con su realidad económica, suponen una obligación exigible e incondicional de entregar efectivo u otro activo financiero a un tercero, o de intercambiar activos o pasivos financieros con terceros en condiciones potencialmente desfavorables.
A efectos de su valoración, se clasifican en algunas de las siguientes categorías:
1.- Pasivos financieros a coste amortizado.
2.- Pasivos financieros a valor razonable con cambio en resultados
Los pasivos financieros de la Sociedad corresponden a pasivos financieros valorados a coste amortizado y clasificados en:
1.-Débitos y partidas a pagar por operaciones derivadas de la actividad habitual.
2.-Otros débitos y partidas a pagar.

Memoria anual

Apartado 4. Normas de reconocimiento y valoración

7.2) Pasivos financieros

Se valoran inicialmente por el valor razonable, que salvo evidencia en contrario es el precio de adquisición de la contraprestación recibida, ajustado por los costes de transacción que les sean directamente atribuibles.
La valoración posterior de estos pasivos financieros se realiza a coste amortizado. Los intereses devengados se contabilizan como resultados del ejercicio, aplicando el método del tipo de interés efectivo. No obstante, las partidas a pagar valoradas inicialmente por su valor nominal y que no tienen un tipo de interés contractual, continúan valorándose por el valor nominal.
Las fianzas y depósitos recibidos se valoran por el importe recibido sin actualizar.

8) Coberturas contables

Sin operaciones en el ejercicio

9) Existencias

Sin operaciones en el ejercicio

10) Activos construidos o adquiridos para otras entidades

Sin operaciones en el ejercicio

11) Transacciones en moneda extranjera

Sin operaciones en el ejercicio

Memoria anual

Apartado 4. Normas de reconocimiento y valoración

12) Ingresos y gastos

Los ingresos y gastos del ejercicio se han imputado al resultado de este, excepto cuando proceda su imputación directa al patrimonio neto.
Los ingresos y gastos que tienen reflejo en la ejecución del presupuesto se reconocen cuando se dictan los correspondientes actos que determinan el reconocimiento de los gastos e ingresos presupuestarios. No obstante, al cierre del ejercicio se ha reconocido en la cuenta de resultados económico patrimonial o en el estado de cambios del patrimonio netos los gastos e ingresos devengados hasta la fecha aunque no hayan sido dictados los mencionados actos.

13) Provisiones y contingencias

Sin operaciones en el ejercicio

14) Transferencias y subvenciones

Las transferencias y subvenciones monetarias recibidas se reconocen como ingresos imputables al resultado del ejercicio en que se reconocen. El reconocimiento es simultáneo al registro del ingreso presupuestario. No obstante, al cierre del ejercicio se han reconocido derechos pendientes de cobro al haberse cumplido las condiciones establecidas para su percepción.
La transferencia corriente se ha concedido al Instituto Municipal de Limpieza y Servicios. En la relación con las transferencias y subvenciones concedidas, se reconocen como gastos imputables al resultado del ejercicio en que se reconocen las obligaciones.

15) Actividades conjuntas

Sin operaciones en el ejercicio

16) Activos en estado de venta

Sin operaciones en el ejercicio

Información adicional

Observaciones

Apartado 5. Inmovilizado material

1. Modelo del coste

Descripción / Cuentas contables	Saldo inicial	Entradas	Aumentos	Salidas	Disminuciones	Correcciones valorativas netas	Amortizaciones	Saldo final
1. Terrenos 210 (2810) (2910) (2990)	0,00 €	0,00 €	0,00 €	0,00 €	0,00 €	0,00 €	0,00 €	0,00 €
2. Construcciones 211 (2811) (2911) (2991)	12.996.346,30 €	0,00 €	0,00 €	0,00 €	0,00 €	0,00 €	1.016.102,94 €	11.980.243,36 €
3. Infraestructuras 212 (2812) (2912) (2992)	0,00 €	0,00 €	0,00 €	0,00 €	0,00 €	0,00 €	0,00 €	0,00 €
4. Bienes del patrimonio histórico 213 (2813) (2913) (2993)	0,00 €	0,00 €	0,00 €	0,00 €	0,00 €	0,00 €	0,00 €	0,00 €
5. Otro inmovilizado material 214, 215, 216, 217, 218, 219, (2814), (2815), (2816), (2817), (2818), (2819), (2914), (2915), (2916), (2917), (2918), (2919), (2999)	381.111,17 €	11.500,00 €	0,00 €	0,00 €	0,00 €	0,00 €	69.276,18 €	323.334,99 €
6. Inmovilizado material en curso y anticipos 2300, 2310, 232, 233, 234, 235, 237, 238, 2390	0,00 €	0,00 €	0,00 €	0,00 €	0,00 €	0,00 €	0,00 €	0,00 €
Total	**13.377.457,47 €**	**11.500,00 €**	**0,00 €**	**0,00 €**	**0,00 €**	**0,00 €**	**1.085.379,12 €**	**12.303.578,35 €**

2. Modelo de la revalorización

Descripción / Cuentas contables	Saldo inicial	Entradas	Aumentos	Salidas	Disminuciones	Correcciones valorativas netas	Amortizaciones	Incrementos por revalorización	Saldo final
	0,00 €	0,00 €	0,00 €	0,00 €	0,00 €	0,00 €	0,00 €	0,00 €	0,00 €
Total	**0,00 €**	**0,00 €**	**0,00 €**	**0,00 €**	**0,00 €**	**0,00 €**	**0,00 €**	**0,00 €**	**0,00 €**

Información adicional

Se encuentra valorado al coste de adquisición incrementado en su caso por los desembolsos posteriores.
No se han capitalizado gastos financieros en el ejercicio.
No se han recibido bienes en adscripción ni en cesión durante el ejercicio.
No se han realizado operaciones de arrendamiento financiero ni otras operaciones de naturaleza similar.
Los bienes existentes están destinados al uso general. No existen garantías, restricciones de titularidad, litigios ni situaciones análogas.
La Amortización asciende a 1.085,379,12 € de saldo acumulado. La regularización de las amortizaciones acumuladas hasta el ejercicio 2021 tienen un importe de 869.206,80 € (cuentas 2811, 2814, 2816, 2817, 2818 y 2819), según el asiento contable nº 7355 de fecha 24 de noviembre de 2022 (Nº resolución de presidencia 349 de fecha 4 de octubre de 2022). La dotación del ejercicio 2022 por amortización asciende al importe de 216.172,32 € restante (cuentas 2811, 2814, 2816, 2817, 2818 y 2819), según informe del titular del órgano contable accidental de fecha 27/02/2023.
Para el cálculo de la amortización de los elementos de transporte se ha utilizado como base amortizable el valor de adquisición de los vehículos, al considerarse que no tienen valor residual, el método de amortización el lineal y los años de vida útil recogido en anexo de la resolución de la IGAE y las bases de ejecución del presupuesto en su artículo 23 punto 6 del ejercicio 2022.

Observaciones

Apartado 6. Patrimonio público del suelo

1. Modelo del coste

Descripción / Cuentas contables	Saldo inicial	Entradas	Aumentos	Salidas	Disminuciones	Correcciones valorativas netas	Amortizaciones	Saldo final
1. Terrenos 240 (2840) (2930)	0,00 €	0,00 €	0,00 €	0,00 €	0,00 €	0.00 €	0.00 €	0,00 €
2. Construcciones 241 (2841) (2931)	0,00 €	0,00 €	0,00 €	0,00 €	0,00 €	0.00 €	0.00 €	0,00 €
3. En construcción y anticipos 243, 244, 248	0,00 €	0,00 €	0,00 €	0,00 €	0,00 €	0.00 €	0.00 €	0,00 €
4. Otro patrimonio público del suelo 249 (2849) (2939)	0,00 €	0,00 €	0,00 €	0,00 €	0,00 €	0.00 €	0.00 €	0,00 €
Total	**0,00 €**	**0,00 €**	**0,00 €**	**0,00 €**	**0,00 €**	**0,00 €**	**0,00 €**	**0,00 €**

2. Modelo de la revalorización

Descripción / Cuentas contables	Saldo inicial	Entradas	Aumentos	Salidas	Disminuciones	Correcciones valorativas netas	Amortizaciones	Incrementos por revalorización	Saldo final
	0,00 €	0,00 €	0,00 €	0,00 €	0,00 €	0.00 €	0.00 €	0,00 €	0,00 €
Total	**0,00 €**	**0,00 €**	**0,00 €**	**0,00 €**	**0,00 €**	**0,00 €**	**0,00 €**	**0,00 €**	**0,00 €**

Información adicional

Sin operaciones.

Observaciones

Apartado 7. Inversiones inmobiliarias

1. Modelo del coste

Descripción / Cuentas contables	Saldo inicial	Entradas	Aumentos	Salidas	Disminuciones	Correcciones valorativas netas	Amortizaciones	Saldo final
1. Terrenos 220 (2820) (2920)	0,00 €	0,00 €	0,00 €	0,00 €	0,00 €	0.00 €	0.00 €	0,00 €
2. Construcciones 221 (2821) (2921)	0,00 €	0,00 €	0,00 €	0,00 €	0,00 €	0.00 €	0.00 €	0,00 €
3. Inversiones inmobiliarias en curso y anticipos 2301, 2311, 2391	0,00 €	0,00 €	0,00 €	0,00 €	0,00 €	0.00 €	0.00 €	0,00 €
Total	**0,00 €**	**0,00 €**	**0,00 €**	**0,00 €**	**0,00 €**	**0,00 €**	**0,00 €**	**0,00 €**

2. Modelo de la revalorización

Descripción / Cuentas contables	Saldo inicial	Entradas	Aumentos	Salidas	Disminuciones	Correcciones valorativas netas	Amortizaciones	Incrementos por revalorización	Saldo final
	0,00 €	0,00 €	0,00 €	0,00 €	0,00 €	0.00 €	0.00 €	0,00 €	0,00 €
Total	**0,00 €**	**0,00 €**	**0,00 €**	**0,00 €**	**0,00 €**	**0,00 €**	**0,00 €**	**0,00 €**	**0,00 €**

Información adicional

Sin operaciones.

Observaciones

Apartado 8. Inmovilizado intangible

1. Modelo del coste

Descripción / Cuentas contables	Saldo inicial	Entradas	Aumentos	Salidas	Disminuciones	Correcciones valorativas netas	Amortizaciones	Saldo final
1. Inversión en investigación y desarrollo 200, 201 (2800) (2801)	0,00 €	0,00 €	0,00 €	0,00 €	0,00 €	0.00 €	0.00 €	0,00 €
2. Propiedad industrial e intelectual 203 (2803) (2903)	0,00 €	0,00 €	0,00 €	0,00 €	0,00 €	0.00 €	0.00 €	0,00 €
3. Aplicaciones informáticas 206 (2806) (2906)	0,00 €	0,00 €	0,00 €	0,00 €	0,00 €	0.00 €	0.00 €	0,00 €
4. Inversiones sobre activos utilizados en régimen de arrendamiento o cedidos 207 (2807) (2907)	0,00 €	0,00 €	0,00 €	0,00 €	0,00 €	0.00 €	0.00 €	0,00 €
5. Otro inmovilizado intangible 208, 209 (2809) (2909)	0,00 €	0,00 €	0,00 €	0,00 €	0,00 €	0.00 €	0.00 €	0,00 €
Total	**0,00 €**	**0,00 €**	**0,00 €**	**0,00 €**	**0,00 €**	**0,00 €**	**0,00 €**	**0,00 €**

2. Modelo de la revalorización

Descripción / Cuentas contables	Saldo inicial	Entradas	Aumentos	Salidas	Disminuciones	Correcciones valorativas netas	Amortizaciones	Incrementos por revalorización	Saldo final
	0,00 €	0,00 €	0,00 €	0,00 €	0,00 €	0.00 €	0.00 €	0,00 €	0,00 €
Total	**0,00 €**	**0,00 €**	**0,00 €**	**0,00 €**	**0,00 €**	**0,00 €**	**0,00 €**	**0,00 €**	**0,00 €**

Información adicional

Sin operaciones.

Observaciones

Apartado 9. Arrendamientos financieros y otras operaciones de naturaleza similar

Clase activo	Importe reconocimiento inicial	Valoración	Opción de compra (si/no)	Acuerdos significativos arrendamiento financiero	Naturaleza de los activos que surgen de estos contratos
	0,00 €				
Total	**0,00 €**				

Información adicional
Sin operaciones.

Observaciones

Apartado 10. Activos financieros

CLASES	ACTIVOS FINANCIEROS LARGO PLAZO			ACTIVOS FINANCIEROS CORTO PLAZO			TOTAL
	Inversiones en patrimonio	Valores representativos de deuda	Otras inversiones	Inversiones en patrimonio	Inversiones en patrimonio	Otras inversiones	
CATEGORÍAS							
ACTIVOS FINANCIEROS DISPONIBLES PARA LA VENTA	560.620,00 €						560.620 €
Total	**560.620,00 €**						**560.620 €**

Información

No existen operaciones en relación con el resto de los apartados.

Observaciones

Apartado 11.1. Pasivos financieros. Situación y movimientos de las deudas

a) Deudas al coste amortizado

Identificador deuda	T.I.E.	Deuda al 1 enero Coste amortizado Intereses explícitos	Creaciones Efectivo Gastos	Intereses devengados según T.I.E. Explícitos Resto	Intereses cancelados	Diferencias de cambio Del coste amortizado De intereses explícitos	Disminuciones Valor contable Resultado	Deuda al 31 diciembre Coste amortizado Intereses explícitos
	0,00000 %	0,00 € 0,00 €	0,00 € 0,00 €	0,00 € 0,00 €	0,00 €	0,00 € 0,00 €	0,00 € 0,00 €	0,00 € 0,00 €
Total		**0,00 €** **0,00 €**	**0,00 €** **0,00 €**	**0,00 €** **0,00 €**	**0,00 €**	**0,00 €** **0,00 €**	**0,00 €** **0,00 €**	**0,00 €** **0,00 €**

Apartado 11.1. Pasivos financieros. Situación y movimientos de las deudas

b) Deudas al valor razonable

Identificador deuda	Deuda al 1 enero Valor ex-cupón Intereses explícitos	Creaciones Efectivo Gastos	Intereses Devengados	Intereses cancelados	Variación valor razonable	Diferencias de cambio Del valor ex-cupón De intereses explícitos	Disminuciones	Deuda al 31 diciembre Valor ex-cupón Intereses explícitos
	0,00 € 0,00 €	0,00 € 0,00 €	0,00 €	0,00 €	0,00 €	0,00 € 0,00 €	0,00 €	0,00 € 0,00 €
Total	**0,00 €** **0,00 €**	**0,00 €** **0,00 €**	**0,00 €**	**0,00 €**	**0,00 €**	**0,00 €** **0,00 €**	**0,00 €**	**0,00 €** **0,00 €**

Memoria anual

Apartado 11.1. Pasivos financieros. Situación y movimientos de las deudas
c) Resumen por categorías

Apartado 11.1. Pasivos financieros. Situación y movimientos de las deudas
c) Resumen por categorías

CLASES	LARGO PLAZO			CORTO PLAZO			TOTAL
	Obligaciones y otros valores negociables	Deudas con entidades de crédito	Otras deudas	Obligaciones y otros valores negociables	Deudas con entidades de crédito	Otras deudas	
	2022	2022	2022	2022	2022	2022	2022
CATEGORÍAS	2021	2021	2021	2021	2021	2021	2021
Deudas al coste amortizado	0,00 € 0,00 €	0,00 € 0,00 €	0,00 € 0,00 €	0,00 € 0,00 €	0,00 € 0,00 €	0,00 € 0,00 €	0,00 € 0,00 €
Deudas al valor razonable	0,00 € 0,00 €	0,00 € 0,00 €	0,00 € 0,00 €	0,00 € 0,00 €	0,00 € 0,00 €	0,00 € 0,00 €	0,00 € 0,00 €
Total	**0,00 €** **0,00 €**	**0,00 €** **0,00 €**	**0,00 €** **0,00 €**	**0,00 €** **0,00 €**	**0,00 €** **0,00 €**	**0,00 €** **0,00 €**	**0,00 €** **0,00 €**

Apartado 11.2. Pasivos financieros. Líneas de crédito

Identificación	Límite concedido	Dispuesto	Disponible	Comisión s/no dispuesto
	0,00 €	0,00 €	0,00 €	0 %
Total	**0,00 €**	**0,00 €**	**0,00 €**	

Apartado 11. Pasivos financieros

3. Información sobre los riesgos de tipo de cambio y de tipo de interés

a) Riesgo de tipo de cambio

Monedas	Obligaciones y otros valores negociables	Deudas con entidades de crédito	Otras deudas	Total
	0,00 €	0,00 €	0,00 €	0,00 €
Total	**0,00 €**	**0,00 €**	**0,00 €**	**0,00 €**
% DEUDA EN MONEDA DISTINTA DEL EURO SOBRE DEUDA TOTAL				**0,00 %**

b) Riesgo de tipo de interés

	Tipo de interés		
Clases de pasivos financieros	**A tipo de interés fijo**	**A tipo de interés variable**	**Total**
OBLIGACIONES Y OTROS VALORES NEGOCIABLES	0,00 €	0,00 €	0,00 €
DEUDAS CON ENTIDADES DE CRÉDITO	0,00 €	0,00 €	0,00 €
OTRAS DEUDAS	0,00 €	0,00 €	0,00 €
Total importe	**0,00 €**	**0,00 €**	**0,00 €**
% DE PASIVOS FINANCIEROS A TIPO DE INTERÉS FIJO O VARIABLE SOBRE EL TOTAL	**0,00 %**	**0,00 %**	

Memoria anual

Apartado 11.4. Pasivos financieros. Avales y otras garantías concedidas
a) Avales concedidos

Apartado 11.4. Pasivos financieros. Avales y otras garantías concedidas
a) Avales concedidos

Subtotal entidades del grupo, multigrupo y asociadas

Entidad avalada								Avales cancelados en el ejercicio				Provisiones	
Identificación aval	NIF	Denominación	Fecha concesión aval	Fecha vencimiento aval	Finalidad aval	Avales pendientes a 1 de enero	Avales concedidos en el ejercicio	Por ejecución	Por otras causas	Total	Avales pendientes a 31 de diciembre	Ejercicio	Acumulada
						0,00 €	0,00 €	0,00 €	0,00 €	0,00 €	0,00 €	0,00 €	0,00 €
Subtotal						**0,00 €**	**0,00 €**	**0,00 €**	**0,00 €**	**0,00 €**	**0,00 €**	**0,00 €**	**0,00 €**

Subtotal otras entidades

Entidad avalada								Avales cancelados en el ejercicio				Provisiones	
Identificación aval	NIF	Denominación	Fecha concesión aval	Fecha vencimiento aval	Finalidad aval	Avales pendientes a 1 de enero	Avales concedidos en el ejercicio	Por ejecución	Por otras causas	Total	Avales pendientes a 31 de diciembre	Ejercicio	Acumulada
						0,00 €	0,00 €	0,00 €	0,00 €	0,00 €	0,00 €	0,00 €	0,00 €
Subtotal						**0,00 €**	**0,00 €**	**0,00 €**	**0,00 €**	**0,00 €**	**0,00 €**	**0,00 €**	**0,00 €**

Total avales concedidos						**0,00 €**	**0,00 €**	**0,00 €**	**0,00 €**	**0,00 €**	**0,00 €**	**0,00 €**	**0,00 €**

Apartado 11.4. Pasivos financieros. Avales y otras garantías concedidas

b) Avales ejecutados

Subtotal entidades del grupo, multigrupo y asociadas

Identificación aval	Entidad avalada NIF	Entidad avalada Denominación	Fecha concesión aval	Fecha vencimiento aval	Finalidad aval	Avales cancelados en el ejercicio por ejecución	Aplicación presupuestaria	Concepto no presupuestario
						0,00 €		
Subtotal						**0,00 €**		

Subtotal otras entidades

Identificación aval	Entidad avalada NIF	Entidad avalada Denominación	Fecha concesión aval	Fecha vencimiento aval	Finalidad aval	Avales cancelados en el ejercicio por ejecución	Aplicación presupuestaria	Concepto no presupuestario
						0,00 €		
Subtotal						**0,00 €**		

Total avales ejecutados	**0,00 €**	

Apartado 11.4. Pasivos financieros. Avales y otras garantías concedidas

c) Avales reintegrados

Subtotal entidades del grupo, multigrupo y asociadas

Año de ejecución	Importe reintegrado en el ejercicio	Aplicación presupuestaria	Concepto no presupuestario
	0,00 €		
Subtotal	**0,00 €**		

Subtotal otras entidades

Año de ejecución	Importe reintegrado en el ejercicio	Aplicación presupuestaria	Concepto no presupuestario
	0,00 €		
Subtotal	**0,00 €**		

Total avales reintegrados	**0,00 €**		

Apartado 11. Pasivos financieros
5. Otra información

Información adicional
Los pasivos financieros de la Sociedad corresponden a otras deudas por fianzas y depósitos recibidos, y pasivos financieros valorados a coste amortizado clasificados en: Débitos y partidas a pagar por operaciones derivadas de la actividad habitual y otros débitos y partidas a pagar; del resto de pasivos no se han producido operaciones.

Observaciones

Apartado 12. Coberturas contables

Información
Sin operaciones.

Observaciones

Apartado 13. Activos construidos o adquiridos para otras entidades y otras existencias

Cuenta	Descripción	Saldo inicial	Entradas	Aumentos	Salidas	Disminuciones	Correcciones valorativas (Deterioro)	Saldo final
30, 35	Mercaderías y productos terminados	0,00 €	0,00 €	0,00 €	0,00 €	0,00 €	0,00 €	0,00 €
31, 32, 33, 34, 36	Aprovisionamientos y otros	0,00 €	0,00 €	0,00 €	0,00 €	0,00 €	0,00 €	0,00 €
37	Activos construídos o adquiridos para otras entidades	0,00 €	0,00 €	0,00 €	0,00 €	0,00 €	0,00 €	0,00 €
Total		**0,00 €**	**0,00 €**	**0,00 €**	**0,00 €**	**0,00 €**	**0,00 €**	**0,00 €**

Partida balance	Importe de las correcciones valorativas	Importe revisión	Importe costes capitalizados	Limitación disponibilidad obras y otras existencias			
				Garantías	Pignoraciones	Fianzas	Otros
	0,00 €	0,00 €	0,00 €	0,00 €	0,00 €	0,00 €	0,00 €
Total	**0,00 €**	**0,00 €**	**0,00 €**	**0,00 €**	**0,00 €**	**0,00 €**	**0,00 €**

Información adicional

Sin operaciones.

Observaciones

Apartado 14. Moneda extranjera

1. Transacciones liquidadas a lo largo del ejercicio

Partida balance	Elementos del activo o pasivo	Importe total	Diferencias de cambio reconocidas en el resultado del ejercicio
		0,00 €	0,00 €
Total		**0,00 €**	**0,00 €**

2. Transacciones vivas o pendientes de vencimiento a fin de ejercicio

Partida balance	Elementos del activo o pasivo	Importe total	Diferencias de cambio reconocidas en el resultado del ejercicio
		0,00 €	0,00 €
Total		**0,00 €**	**0,00 €**

Información adicional
Sin operaciones.

Observaciones

Apartado 15. Transferencias, subvenciones y otros ingresos y gastos

1. Transferencias y subvenciones recibidas

Características	Importe recibido		Importe reintegrable	Importe no reintegrable	Cantidad imputada a resultados	
	Ejercicio 2022	Ejercicios anteriores			Ejercicio 2022	Ejercicios anteriores
TRANSFERENCIA DEL AYUNTAMIENTO DE FUENLABRADA	9.600.000,00 €	0,00 €	0,00 €	9.600.000,00 €	9.600.000,00 €	0,00 €
DEPORTE EN FAMILIA (17-18), Resolución 76/17, del 8 de agosto, del Director General de Juventud y Deporte de la CAM, por la que se determinan los proyectos seleccionados en el marco de la II Edición del programa de colaboración institucional deporte	0,00 €	3.301,04 €	0,00 €	3.599,42 €	0,00 €	3.301,04 €
AYUDAS DEPORTE AGENDA 2030. Convocatoria de la FEMP de Ayudas a Entidades Locales 2022 para la Promoción de Programas Deportivos para la Reducción de la Desigualdad dentro de la Agenda 2030.	0,00 €	0,00 €	0,00 €	8.687,33 €	8.687,33 €	0,00 €
DEPOR INF 19-20. Orden 1660/21. Concesion subv. Actividades Deporte Infantil	0,00 €	0,00 €	38.928,63 €	0,00 €	0,00 €	0,00 €
DEPORTE INFANTIL 20-21. Orden 348 /2022, de 17 de marzo, de la Consejería de Cultura, Turismo y Deporte, del Gobierno de la Comunidad de Madrid	15.631,11 €	0,00 €	0,00 €	15.631,11 €	15.631,11 €	0,00 €
Total	**9.615.631,11 €**	**3.301,04 €**	**38.928,63 €**	**9.627.917,86 €**	**9.624.318,44 €**	**3.301,04 €**

Apartado 15. Transferencias, subvenciones y otros ingresos y gastos
2. Transferencias y subvenciones concedidas

Normativa	Importe obligaciones	NIF del perceptor	Denominación del perceptor	Finalidad
PRESUPUESTO 2022 TRANS.CTE.INST.MPAL.DE LIMPIEZA Y SS. PCOS	330.293,64 €	Q7855049H	INSTITUTO MUNICIPAL DE LIMPIEZA Y SERVICIOS	
CONVENIO BALONCESTO FUENLABRADA SAD. TEMPORADA 2021/2023	1.424.350,00 €	A22145602	BALONCESTO FUENLABRADA S.A.D.	Educación
CONVENIO C.F. FUENLABRADA, S.A.D. TEMPORADA 2021-2022	600.000,00 €	A79092383	CLUB FUTBOL FUENLABRADA S.A.D.	Educación
RESOLUCIÓN 153 DE 5 DE MAYO DE 2022 DE PRESIDENCIA EN MATERIA DE APROBACIÓN DE LA CONVOCATORIA PARA LA CONCESIÓN DE PREMIOS POR CLASIFICACIÓN EN EL XXII TROFEO DE ATLETISMO CIUDAD DE FUENLABRADA	3.360,00 €	D1BXV2N46	GARCIA LOIC, RICHARD	Servicios Sociales y Promoción Social
RESOLUCIÓN 152 DE 5 DE MAYO DE 2022 DE PRESIDENCIA EN MATERIA DE APROBACIÓN DE LA CONVOCATORIA PARA LA CONCESIÓN DE PREMIOS POR CLASIFICACIÓN EN EL II GRAN PREMIO CICLISTA FEMENINO CIUDAD DE FUENLABRADA	1.850,00 €	**********	varios preceptores	Servicios Sociales y Promoción Social
APROBACION DE CONVOCATORIA DE SUBVENCIONES 2022 PARA CLUBES O ENTIDADES DEPORTIVAS. RESOLUCION 82 DE LA VICEPRESIDENCIA DEL PATRONATO MUNICIPAL DE DEPORTES DE FUENLABRADA DE FECHA 25 DE FEBRERO DE 2022	361.249,38 €	**********	varios preceptores	Servicios Sociales y Promoción Social
RESOLUCIÓN 155 DE 09/05/2022 POR LA QUE SE APRUEBA LA CONVOCATORIA DE PREMIOS XL TROFEO PRIMAVERA FUENLABRADA. .	1.525,00 €	G80216484	CLUB CICLISTA CULTURAL REAL SITIO DE ARANJUEZ	Servicios Sociales y Promoción Social
CONVOCATORIA SUBVENCIONES PEÑAS DEPORTIVAS 2022.	5.415,00 €	**********	varios preceptores	Servicios Sociales y Promoción Social
PREMIOS DEPORTIVOS 2021. RES Nº 16	62.610,00 €	X5839671V	VATOMENE NGIEZI, JOSE AFONSO	Servicios Sociales y Promoción Social
RESOLUCION 353 DE 7 DE OCTUBRE DE 2022 DE LA PRESIDENCIA DEL PATRONATO MUNICIPAL DE DEPORTES RELATIVA A APROBACIÓN DE LA CONVOCATORIA PARA LA CONCESIÓN DE PREMIOS POR CLASIFICACIÓN EN LA XXIV MEDIA MARATÓN DE FUENLABRADA.	500,00 €	49010453Y	VIÑARAS OTEO, CLARA	Servicios Sociales y Promoción Social
Total	**2.791.153,02 €**			

Información adicional

Siguiendo punto 15 orden OM HAP_1781_2013 se detallan aquellas subvenciones recibidas y concedidas de importe significativo.

Observaciones

Apartado 16. Provisiones y contingencias

Cuenta	Descripción	Saldo inicial	Aumentos	Disminuciones	Saldo final
14	Provisiones a largo plazo	0,00 €	0,00 €	0,00 €	0,00 €
58	Provisiones a corto plazo	0,00 €	0,00 €	0,00 €	0,00 €
Total		**0,00 €**	**0,00 €**	**0,00 €**	**0,00 €**

Información adicional

Sin operaciones.

Observaciones

Apartado 17. Información sobre el medio ambiente

1. Obligaciones reconocidas en el ejercicio con cargo a la Política de Gastos 17 "Medio Ambiente"

Grupo de programas	Descripción	Importe
		0,00 €
Total		**0,00 €**

2. Beneficios fiscales por razones medioambientales en tributos propios

Código económico	Tributo	Importe
		0,00 €
Total		**0,00 €**

Información adicional
Sin operaciones.

Observaciones

Apartado 18. Activos en estado de venta

Descripción activo	Importe
	0,00 €
Total	**0,00 €**

Información adicional
Sin operaciones.

Observaciones

Apartado 19. Presentación por actividades de la cuenta del resultado económico patrimonial

GRUPO DE PROGRAMAS	GASTOS	Presupuestario 2022	No pres. 2022	Presupuestario 2021	No pres. 2021
340	Administración general de deportes	901.599,10 €	17.899,83 €	850.935,47 €	166.739,25 €
341	Promoción y fomento del deporte	5.995.883,00 €	119.038,80 €	4.395.241,79 €	861.239,57 €
342	Instalaciones deportivas	4.014.705,92 €	79.705,65 €	2.514.107,53 €	492.634,76 €
Total		**10.912.188,02 €**	**216.644,28 €**	**7.760.284,79 €**	**1.520.613,58 €**

INGRESOS	Ejercicio 2022	Ejercicio 2021
- Ingresos de gestión ordinaria	11.042.078,90 €	9.609.456,11 €
- Ingresos financieros	165,05 €	70,85 €
- Otros ingresos	11.956,78 €	18.683,55 €
Total	**11.054.200,73**	**9.628.210,51 €**

Información adicional

Observaciones

Apartado 20. Operaciones por administración de recursos por cuenta de otros entes públicos

1. Obligaciones derivadas de la gestión

Ente titular		Concepto		Pendiente de pago a 1 de enero	Modificaciones saldo inicial	Recaudación líquida	Reintegros	Total a pagar	Pagos realizados	Pendiente de pago a 31 de diciembre
NIF	Denominación	Código	Descripción							
				0,00 €	**0,00** €	**0,00** €	**0,00** €	**0,00** €	**0,00** €	**0,00** €
				0,00 €	0,00 €	0,00 €	0,00 €	0,00 €	0,00 €	0,00 €
Totales				**0,00** €	**0,00** €	**0,00** €	**0,00** €	**0,00** €	**0,00 €**	**0,00 €**

Apartado 20. Operaciones por administración de recursos por cuenta de otros entes públicos

2. Entes públicos, cuentas corrientes en efectivo

Ente titular		Cargo			Abono			Saldo a 31 de diciembre	
Ente	Denominación	Sal. Ini. Deudor	Pagos	Total Cargo	Sal. Ini acreed.	Cobros	Total abono	Deudor	Acreedor
		0,00 €	0,00 €	0,00 €	0,00 €	0,00 €	0,00 €	0,00 €	0,00 €
Total		**0,00 €**	**0,00 €**	**0,00 €**	**0,00 €**	**0,00 €**	**0,00 €**	**0,00 €**	**0,00 €**

Apartado 20. Operaciones por administración de recursos por cuenta de otros entes públicos

3.a) Desarrollo de la gestión. Resumen

Código	Concepto Descripción	Derechos pendientes de cobro a 1 de enero	Modificaciones saldo inicial	Derechos reconocidos	Derechos anulados	Derechos cancelados	Recaudación neta	Derechos pendientes de cobro a 31 de diciembre
		0,00 €	0,00 €	0,00 €	0,00 €	0,00 €	0,00 €	0,00 €
Total		**0,00 €**	**0,00 €**	**0,00 €**	**0,00 €**	**0,00 €**	**0,00 €**	**0,00 €**

Memoria anual

Apartado 20. Operaciones por administración de recursos por cuenta de otros entes públicos

3.b) Desarrollo de la gestión. Derechos anulados

Apartado 20. Operaciones por administración de recursos por cuenta de otros entes públicos

3.b) Desarrollo de la gestión. Derechos anulados

Concepto	Concepto Descripción	Anulación de liquidaciones	Devolución de ingresos	Total derechos anulados
		0,00 €	0,00 €	0,00 €
Total		**0,00 €**	**0,00 €**	**0,00 €**

Memoria anual

Apartado 20. Operaciones por administración de recursos por cuenta de otros entes públicos
3.c) Desarrollo de la gestión. Derechos cancelados

Apartado 20. Operaciones por administración de recursos por cuenta de otros entes públicos
3.c) Desarrollo de la gestión. Derechos cancelados

Concepto		Cobros en especie	Insolvencias	Prescripciones	Otras causas	Total derechos cancelados
Código	Descripción					
		0,00 €	0,00 €	0,00 €	0,00 €	0,00 €
Total		**0,00 €**	**0,00 €**	**0,00 €**	**0,00 €**	**0,00 €**

Apartado 20. Operaciones por administración de recursos por cuenta de otros entes públicos

3.d) Desarrollo de la gestión. Devoluciones de ingresos

Código	Concepto Descripción	Pendientes de pago a 1 de enero	Modificaciones saldo inicial y anulaciones	Reconocidas en el ejercicio	Total devoluciones reconocidas	Prescripciones	Pagadas en el ejercicio	Pendientes de pago a 31 de diciembre
		0,00 €	0,00 €	0,00 €	0,00 €	0,00 €	0,00 €	0,00 €
Total		**0,00 €**	**0,00 €**	**0,00 €**	**0,00 €**	**0,00 €**	**0,00 €**	**0,00 €**

Apartado 20. Operaciones por administración de recursos por cuenta de otros entes públicos
4. Otra información

Información adicional
Sin operaciones.

Observaciones

Apartado 21. Operaciones no presupuestarias de tesorería

1. Estado de deudores no presupuestarios

Cuenta	Concepto Código	Descripción	Saldo a 1 de enero	Modificaciones saldo inicial	Cargos realizados en el ejercicio	Total deudores	Abonos realizados en el ejercicio	Deudores pendientes de cobro a 31 de diciembre
440			**0,00 €**	**0,00 €**	**1.492,89** €	**1.492,89 €**	**1.492,89 €**	**0,00 €**
	10042	DEUDORES POR I.V.A.	0,00 **€**	0,00 **€**	1.492,89 €	1.492,89 **€**	1.492,89 **€**	0,00 **€**
449			**23.135,56 €**	**0,00 €**	**71.724,07** €	**94.859,63 €**	**76.581,83 €**	**18.277,80 €**
	10052	DEUDORES NO PRESUPUESTARIOS	430,59 **€**	0,00 **€**	624,07 €	1.054,66 **€**	1.054,66 **€**	0,00 **€**
	10070	ANTICIPO PAGA EXTRA	0,00 **€**	0,00 **€**	17.100,00 €	17.100,00 **€**	17.100,00 **€**	0,00 **€**
	10150	ANTICIPO NOMINA CORRIENTE	0,00 **€**	0,00 **€**	24.000,00 €	24.000,00 **€**	24.000,00 **€**	0,00 **€**
	10501	PRÉSTAMOS FONDO ACCIÓN SOCIAL	22.704,97 **€**	0,00 **€**	30.000,00 €	52.704,97 **€**	34.427,17 **€**	18.277,80 **€**
4700			**6.363,74 €**	**0,00 €**	**0,00** €	**6.363,74 €**	**1.492,89 €**	**4.870,85 €**
	10040	HACIENDA PÚBLICA DEUDORA POR IVA	6.363,74 **€**	0,00 **€**	0,00 €	6.363,74 **€**	1.492,89 **€**	4.870,85 **€**
	90002	HACIENDA PUBLICA IVA A COMPENSAR	0,00 **€**	0,00 **€**	0,00 €	0,00 **€**	0,00 **€**	0,00 **€**
Total			**29.499,30 €**	**0,00 €**	**73.216,96 €**	**102.716,26 €**	**79.567,61 €**	**23.148,65 €**

Apartado 21. Operaciones no presupuestarias de tesorería

2. Estado de acreedores no presupuestarios

Cuenta	Concepto Código	Descripción	Saldo a 1 de enero	Modificaciones saldo inicial	Abonos realizados en el ejercicio	Total acreedores	Cargos realizados en el ejercicio	Acreedores pendientes de pago a 31 de diciembre
180			**1.317,25 €**	**0,00 €**	**37.575,03 €**	**38.892,28 €**	**22.236,65 €**	**16.655,63 €**
	20094	FIANZAS RECIBIDAS A LARZO PLAZO	1.317,25 €	0,00 €	37.575,03 €	38.892,28 €	22.236,65 €	16.655,63 €
419			**1.239,41 €**	**0,00 €**	**93.971,26 €**	**95.210,67 €**	**93.040,20 €**	**2.170,47 €**
	20507	INGRESOS INDEBIDOS	8,44 €	0,00 €	476,54 €	484,98 €	0,00 €	484,98 €
	20052	DTO. NÓMINA DÍA 15 (NP 10150)	0,00 €	0,00 €	24.000,00 €	24.000,00 €	24.000,00 €	0,00 €
	20054	DESCUENTO GARAJE	114,00 €	0,00 €	474,00 €	588,00 €	0,00 €	588,00 €
	20055	CUENTA ERRORES NÓMINA	0,00 €	0,00 €	549,07 €	549,07 €	549,07 €	0,00 €
	20060	RETENCIONES JUDICIALES	217,92 €	0,00 €	6.676,97 €	6.894,89 €	6.729,50 €	165,39 €
	20070	CUOTAS CENTRALES SINDICALES	751,95 €	0,00 €	9.783,20 €	10.535,15 €	9.751,15 €	784,00 €
	20071	CUOTA C. SINDICALES CCOO	28,00 €	0,00 €	348,00 €	376,00 €	347,00 €	29,00 €
	20073	CUOTA SINDICAL CSI CESIF	42,00 €	0,00 €	504,00 €	546,00 €	504,00 €	42,00 €
	20074	CUOTAS C. SINDICALES PTAF	77,00 €	0,00 €	924,00 €	1.001,00 €	924,00 €	77,00 €
	20190	CUENTA PUENTE ANTICIPO PAGA EXTRA	0,00 €	0,00 €	17.100,00 €	17.100,00 €	17.100,00 €	0,00 €
	20500	OTROS ACREEDORES NO PRESUPUESTARIOS	0,10 €	0,00 €	0,00 €	0,10 €	0,00 €	0,10 €
	20501	FONDO DE ACCIÓN SOCIAL	0,00 €	0,00 €	33.135,48 €	33.135,48 €	33.135,48 €	0,00 €
4750			**1.530,75 €**	**-1.530,75 €**	**1.492,89 €**	**1.492,89 €**	**1.492,89 €**	**0,00 €**
	20040	HACIENDA PÚBLICA ACREEDORA POR IVA	1.530,75 €	-1.530,75 €	1.492,89 €	1.492,89 €	1.492,89 €	0,00 €
4751			**65.457,91 €**	**0,00 €**	**528.826,76 €**	**594.284,67 €**	**520.666,61 €**	**73.618,06 €**
	20001	I.R.P.F. RENTENCIÓN TRABAJO PERSONAL	65.457,91 €	0,00 €	528.826,76 €	594.284,67 €	520.666,61 €	73.618,06 €
4760			**31.491,02 €**	**0,00 €**	**200.218,98 €**	**231.710,00 €**	**198.986,87 €**	**32.723,13 €**
	20030	CUOTA DEL TRABAJADOR A LA SEGURIDAD SOCIAL	31.491,02 €	0,00 €	200.218,98 €	231.710,00 €	198.986,87 €	32.723,13 €
4770			**0,00 €**	**0,00 €**	**1.492,89 €**	**1.492,89 €**	**1.492,89 €**	**0,00 €**
	91001	HACIENDA PÚBLICA. I.V.A. REPERCUTIDO	0,00 €	0,00 €	1.492,89 €	1.492,89 €	1.492,89 €	0,00 €

Memoria anual

Apartado 21. Operaciones no presupuestarias de tesorería

2. Estado de acreedores no presupuestarios

Cuenta	Concepto Código	Descripción	Saldo a 1 de enero	Modificaciones saldo inicial	Abonos realizados en el ejercicio	Total acreedores	Cargos realizados en el ejercicio	Acreedores pendientes de pago a 31 de diciembre
560			**105.936,56 €**	**0,00 €**	**0,00 €**	**105.936,56 €**	**38.940,00 €**	**66.996,56 €**
	20080	FIANZAS A CORTO PLAZO	105.936,56 €	0,00 €	0,00 €	105.936,56 €	38.940,00 €	66.996,56 €
Total			**206.972,90 €**	**-1.530,75 €**	**863.577,81 €**	**1.069.019,96 €**	**876.856,11 €**	**192.163,85 €**

Memoria anual

Apartado 21. Operaciones no presupuestarias de tesorería.
3.a) Estado de partidas pendientes de aplicación. Cobros pendientes de aplicación

Apartado 21. Operaciones no presupuestarias de tesorería.
3.a) Estado de partidas pendientes de aplicación. Cobros pendientes de aplicación

Cuenta	Concepto Código	Descripción	Cobros pendientes de aplicación a 1 enero	Modificaciones saldo inicial	Cobros realizados en el ejercicio	Total cobros pendientes aplicación	Cobros aplicados en el ejercicio	Cobros pendientes aplicación a 31 diciembre
554			**0,67 €**	**0,00 €**	**143.911,35 €**	**143.912,02 €**	**143.912,02 €**	**0,00 €**
	30002	INGRESOS EN CUENTAS OPERATIVAS PENDIENTES APLICACIÓN	0,67 €	0,00 €	143.911,35 €	143.912,02 €	143.912,02 €	0,00 €
Total			**0,67 €**	**0,00 €**	**143.911,35 €**	**143.912,02 €**	**143.912,02 €**	**0,00 €**

Apartado 21. Operaciones no presupuestarias de tesorería

3.b) Estado de partidas pendientes de aplicación. Pagos pendientes de aplicación

Cuenta	Concepto Código	Descripción	Pagos pendientes de aplicación a 1 enero	Modificaciones saldo inicial	Pagos realizados en el ejercicio	Total pagos pendientes aplicación	Pagos aplicados en el ejercicio	Pagos pendientes aplicación a 31 de diciembre
5581			**683,16 €**	**0,00 €**	**8.856,61 €**	**9.539,77 €**	**9.539,77 €**	**0,00 €**
	5581	Provisiones de fondos para anticipos de caja fija pendientes de justificación	683,16 €	0,00 €	8.856,61 €	9.539,77 €	9.539,77 €	0,00 €
5585			**0,00 €**	**0,00 €**	**8.856,61 €**	**8.856,61 €**	**8.856,61 €**	**0,00 €**
	5585	Libramientos para la reposición de anticipos de caja fija pendientes de pago	0,00 €	0,00 €	8.856,61 €	8.856,61 €	8.856,61 €	0,00 €
Total			**683,16 €**	**0,00 €**	**17.713,22 €**	**18.396,38 €**	**18.396,38 €**	**0,00 €**

Apartado 21. Operaciones no presupuestarias de tesorería

4. Otra información

Información adicional

Observaciones

Apartado 22. Contratación administrativa. Procedimientos de adjudicación

Tipo de contrato	Procedimiento abierto			Procedimiento restringido			Procedimiento negociado			Diálogo competitivo	Adjudicación directa	Total
	Multiplic. criterio	Único criterio	Total	Multiplic. criterio	Único criterio	Total	Con publicidad	Sin publicidad	Total			
Obras	0,00 €	0,00 €	0,00 €	0,00 €	0,00 €	0,00 €	0,00 €	0,00 €	0,00 €	0,00 €	0,00 €	0,00 €
Suministro	562.107,05 €	0,00 €	562.107,05 €	26.032,93 €	0,00 €	26.032,93 €	0,00 €	0,00 €	0,00 €	0,00 €	130.562,04 €	718.702,02 €
Patrimoniales	0,00 €	0,00 €	0,00 €	0,00 €	0,00 €	0,00 €	0,00 €	0,00 €	0,00 €	0,00 €	0,00 €	0,00 €
Gestión de servicios públicos	45.996,31 €	0,00 €	45.996,31 €	0,00 €	0,00 €	0,00 €	0,00 €	0,00 €	0,00 €	0,00 €	0,00 €	45.996,31 €
Servicios	2.601.365,73 €	0,00 €	2.601.365,73 €	129.232,00 €	75.916,91 €	205.148,91 €	0,00 €	0,00 €	0,00 €	0,00 €	181.126,98 €	2.987.641,62 €
Concesión de obra pública	0,00 €	0,00 €	0,00 €	0,00 €	0,00 €	0,00 €	0,00 €	0,00 €	0,00 €	0,00 €	0,00 €	0,00 €
Colaboración entre sector público y sector privado	0,00 €	0,00 €	0,00 €	0,00 €	0,00 €	0,00 €	0,00 €	0,00 €	0,00 €	0,00 €	0,00 €	0,00 €
Carácter administrativo especial	0,00 €	0,00 €	0,00 €	0,00 €	0,00 €	0,00 €	0,00 €	0,00 €	0,00 €	0,00 €	0,00 €	0,00 €
Otros	0,00 €	0,00 €	0,00 €	0,00 €	0,00 €	0,00 €	0,00 €	0,00 €	0,00 €	0,00 €	521.030,59 €	521.030,59 €
Total	**3.095.491,89 €**	**0,00 €**	**3.095.491,89 €**	**155.264,93 €**	**75.916,91 €**	**231.181,84 €**	**0,00 €**	**0,00 €**	**0,00 €**	**0,00 €**	**832.719,61 €**	**4.273.370,54 €**

Información adicional

Observaciones

Agrupación en la tabla de los distintos procedimientos de adjudicación:

- Procedimiento abierto – Multiplicidad de criterios: Abierto criterios múltiples, Abierto simplificado (solo Contrato no menor, sujeto a la Ley 9/2017 (LCSP)), Abierto simplificado sumario (solo Contrato no menor, sujeto a la Ley 9/2017 (LCSP))
- Procedimiento abierto – Único criterio: Abierto criterio precio (solo Contrato no menor, sujeto al Real Decreto Legislativo 3/2011 (TRLCSP)), Abierto único criterio (solo Contrato no menor, sujeto a la Ley 9/2017 (LCSP))
- Procedimiento restringido – Multiplicidad de criterios: Restringido criterios múltiples
- Procedimiento restringido – Único criterio: Restringido criterio precio (solo Contrato no menor, sujeto al Real Decreto Legislativo 3/2011 (TRLCSP)), Restringido único criterio (solo Contrato no menor, sujeto a la Ley 9/2017 (LCSP))
- Procedimiento negociado – Con publicidad: Negociado con publicidad (solo Contrato no menor, sujeto al Real Decreto Legislativo 3/2011 (TRLCSP)), Licitación con negociación (solo Contrato no menor, sujeto a la Ley 9/2017 (LCSP))
- Procedimiento negociado – Sin publicidad: Negociado sin publicidad
- Diálogo competitivo: Diálogo competitivo
- Adjudicación directa: Adjudicación directa, Adjudicación directa sin publicidad

Memoria anual

Apartado 22. Contratación administrativa. Procedimientos de adjudicación

Observaciones

Procedimientos de la LCSP 2017 que no están incluidos en la tabla: Concurso de proyectos (solo Contrato no menor, sujeto a la Ley 9/2017 (LCSP)), Asociación para la innovación (solo Contrato no menor, sujeto a la Ley 9/2017 (LCSP)), Otros.

Apartado 23. Estado de valores recibidos en depósito

Concepto	Descripción	Saldo a 1 de enero	Modificaciones saldo inicial	Depósitos recibidos en ejercicio	Total depósitos recibidos	Depósitos cancelados	Depósitos pdtes. de devolución a 31 de diciembre
70300	OTROS VALORES	300.833,96 €	0,00 €	4.485,06 €	305.319,02 €	64.140,89 €	241.178,13 €
Total		**300.833,96 €**	**0,00 €**	**4.485,06 €**	**305.319,02 €**	**64.140,89 €**	**241.178,13 €**

Información adicional

Observaciones

Apartado 24.1. Información presupuestaria. Ejercicio corriente

1.a) Presupuesto de gastos. Modificaciones de crédito

Aplicación presupuestaria	Descripción	Créditos extraordinarios	Suplementos de crédito	Ampliaciones de crédito	Transferencias de crédito		Incorporaciones de remanentes de crédito	Créditos generados por ingresos	Bajas por anulación	Ajustes por prórroga	Total modificaciones
					Positivas	Negativas					
2022-4069-340-15000	PRODUCTIVIDAD	0,00 €	0,00 €	0,00 €	25.613,19 €	0,00 €	0,00 €	0,00 €	0,00 €	0,00 €	25.613,19 €
2022-4069-340-16000	SEGURIDAD SOCIAL	0,00 €	0,00 €	0,00 €	0,00 €	25.613,19 €	0,00 €	0,00 €	0,00 €	0,00 €	-25.613,19 €
2022-4069-340-62400	INV.NUEVA MATERIAL DE TRANSPORTE	0,00 €	0,00 €	0,00 €	11.500,00 €	0,00 €	0,00 €	0,00 €	0,00 €	0,00 €	11.500,00 €
2022-4069-341-22713	SERVICIOS FEDERACIONES	0,00 €	0,00 €	0,00 €	0,00 €	0,00 €	0,00 €	15.631,11 €	0,00 €	0,00 €	15.631,11 €
2022-4069-341-22714	SERVICIOS Y ORG. ACTIVIDADES DEPORTIVAS	0,00 €	0,00 €	0,00 €	0,00 €	11.500,00 €	0,00 €	8.687,33 €	0,00 €	0,00 €	-2.812,67 €
2022-4069-341-35900	OTROS GASTOS FINANCIEROS	0,00 €	0,00 €	0,00 €	5.000,00 €	0,00 €	0,00 €	0,00 €	0,00 €	0,00 €	5.000,00 €
2022-4069-342-21200	REP.MTO. Y CONSERV. EDIF. Y OTRAS CO	0,00 €	0,00 €	0,00 €	0,00 €	5.000,00 €	0,00 €	0,00 €	0,00 €	0,00 €	-5.000,00 €
2022-4069-342-22100	ENERGIA ELECTRICA	0,00 €	0,00 €	0,00 €	0,00 €	0,00 €	98.862,41 €	0,00 €	0,00 €	0,00 €	98.862,41 €
2022-4069-342-22102	GAS	0,00 €	0,00 €	0,00 €	0,00 €	0,00 €	95.334,55 €	0,00 €	0,00 €	0,00 €	95.334,55 €
Total		**0,00 €**	**0,00 €**	**0,00 €**	**42.113,19 €**	**42.113,19 €**	**194.196,96 €**	**24.318,44 €**	**0,00 €**	**0,00 €**	**218.515,40 €**

Apartado 24.1. Información presupuestaria. Ejercicio corriente

1.b) Presupuesto de gastos. Remanentes de crédito

Aplicación presupuestaria	Descripción	Remanentes comprometidos			Remanentes no comprometidos		
		Incorporables	No incorporables	Total	Incorporables	No incorporables	Total
2022-4069-340-10100	RETRIB. BASICAS PERSONAL DIRECTIVO	0,00 €	0,00 €	0,00 €	0,00 €	-6.192,72 €	-6.192,72 €
2022-4069-340-12001	Sueldos del grupo A2	0,00 €	0,00 €	0,00 €	0,00 €	-15.081,14 €	-15.081,14 €
2022-4069-340-12003	SUELDOS DEL GRUPO C1	0,00 €	0,00 €	0,00 €	0,00 €	-9.771,03 €	-9.771,03 €
2022-4069-340-12006	TRIENIOS	0,00 €	0,00 €	0,00 €	0,00 €	-462,67 €	-462,67 €
2022-4069-340-12100	COMPLEMENTO DE DESTINO	0,00 €	0,00 €	0,00 €	0,00 €	-7.356,80 €	-7.356,80 €
2022-4069-340-12101	COMPLEMENTO ESPECÍFICO	0,00 €	0,00 €	0,00 €	0,00 €	-15.160,46 €	-15.160,46 €
2022-4069-340-12103	OTROS COMPLEMENTOS	0,00 €	0,00 €	0,00 €	0,00 €	-629,98 €	-629,98 €
2022-4069-340-13000	RETRIBUCIONES BASICAS	0,00 €	0,00 €	0,00 €	0,00 €	110.635,38 €	110.635,38 €
2022-4069-340-13001	HORAS EXTRAORDINARIAS	0,00 €	0,00 €	0,00 €	0,00 €	3.804,82 €	3.804,82 €
2022-4069-340-13002	OTRAS REMUNERACIONES LABORAL FIJO	0,00 €	0,00 €	0,00 €	0,00 €	11.039,02 €	11.039,02 €
2022-4069-340-13100	RETRIBUCIONES BASICAS LABORAL TEMPORAL	0,00 €	0,00 €	0,00 €	0,00 €	279.146,36 €	279.146,36 €
2022-4069-340-13101	HORAS EXTRAORDINARIAS LABORAL TEMPORAL	0,00 €	0,00 €	0,00 €	0,00 €	-470,74 €	-470,74 €
2022-4069-340-14300	APORTACIONES S. SOCIAL BAJAS IT	0,00 €	0,00 €	0,00 €	0,00 €	-86.227,75 €	-86.227,75 €
2022-4069-340-15000	PRODUCTIVIDAD	0,00 €	0,00 €	0,00 €	0,00 €	3.218,16 €	3.218,16 €
2022-4069-340-16000	SEGURIDAD SOCIAL	0,00 €	0,00 €	0,00 €	0,00 €	-46.931,43 €	-46.931,43 €
2022-4069-340-16204	ACCION SOCIAL	0,00 €	0,00 €	0,00 €	0,00 €	-4.313,00 €	-4.313,00 €
2022-4069-340-16205	SEGURO DE VIDA	300,00 €	0,00 €	300,00 €	0,00 €	-300,00 €	-300,00 €
2022-4069-340-16208	PREMIOS AÑOS DE SERVICIO	0,00 €	0,00 €	0,00 €	0,00 €	-11.640,00 €	-11.640,00 €
2022-4069-340-16209	OTROS GASTOS SOCIALES	0,00 €	0,00 €	0,00 €	0,00 €	836,34 €	836,34 €
2022-4069-340-21600	REP.MTO.Y CONSERV.EQUIPOS PROC. INFORMAC.	1.992,16 €	0,00 €	1.992,16 €	0,00 €	6.412,39 €	6.412,39 €
2022-4069-340-22000	ORDINARIO NO INVENTARIABLE	1.517,75 €	0,00 €	1.517,75 €	0,00 €	3.500,00 €	3.500,00 €
2022-4069-340-22002	MATERIAL INFORMATICO NO NVENTARIABLE	0,00 €	0,00 €	0,00 €	0,00 €	2.749,55 €	2.749,55 €
2022-4069-340-22199	OTROS SUMINISTROS	0,00 €	0,00 €	0,00 €	0,00 €	667,25 €	667,25 €

Memoria anual

Apartado 24.1. Información presupuestaria. Ejercicio corriente

1.b) Presupuesto de gastos. Remanentes de crédito

Aplicación presupuestaria	Descripción	Remanentes comprometidos			Remanentes no comprometidos		
		Incorporables	No incorporables	Total	Incorporables	No incorporables	Total
2022-4069-340-22200	SERVICIOS DE TELECOMUNICACIONES	5.977,04 €	0,00 €	5.977,04 €	0,00 €	-6.683,64 €	-6.683,64 €
2022-4069-340-22201	POSTALES	2.502,73 €	0,00 €	2.502,73 €	0,00 €	-1.197,94 €	-1.197,94 €
2022-4069-340-22202	TELEGRAFICAS	300,00 €	0,00 €	300,00 €	0,00 €	0,00 €	0,00 €
2022-4069-340-22205	MENSAJERIA	0,00 €	0,00 €	0,00 €	0,00 €	2.000,00 €	2.000,00 €
2022-4069-340-22603	PUBLICACIONES EN DIARIOS OFICIALES	0,00 €	0,00 €	0,00 €	0,00 €	407,50 €	407,50 €
2022-4069-340-22604	JURIDICOS, CONTENCIOSOS	310,47 €	0,00 €	310,47 €	0,00 €	781,12 €	781,12 €
2022-4069-340-22706	ESTUDIOS Y TRABAJOS TÉCNICOS	0,00 €	0,00 €	0,00 €	0,00 €	12.000,00 €	12.000,00 €
2022-4069-340-22725	SERVICIO DE PREVENCION Y VIGILANCIA DE LA SALUD	0,00 €	0,00 €	0,00 €	0,00 €	6.535,48 €	6.535,48 €
2022-4069-340-22732	CURSOS DE FORMACION	0,00 €	0,00 €	0,00 €	0,00 €	2.867,37 €	2.867,37 €
2022-4069-340-22799	OTROS TRABAJOS REALIZ. POR OT. EMP. Y PROFES.	0,01 €	0,00 €	0,01 €	0,00 €	-1.223,42 €	-1.223,42 €
2022-4069-340-23020	DIETAS DEL PERSONAL NO DIRECTIVO	0,00 €	0,00 €	0,00 €	0,00 €	100,00 €	100,00 €
2022-4069-340-62400	INV.NUEVA MATERIAL DE TRANSPORTE	0,00 €	0,00 €	0,00 €	0,00 €	0,00 €	0,00 €
2022-4069-341-13000	RETRIB. BASICAS LABORAL FIJO	0,00 €	0,00 €	0,00 €	0,00 €	483.598,45 €	483.598,45 €
2022-4069-341-13001	HORAS EXTRAORDINARIAS	0,00 €	0,00 €	0,00 €	0,00 €	10.466,23 €	10.466,23 €
2022-4069-341-13002	OTRAS REMUNERACIONES LABORAL FIJO	0,00 €	0,00 €	0,00 €	0,00 €	80.583,82 €	80.583,82 €
2022-4069-341-13100	RETRIBUCIONES BASICAS LABORAL TEMPORAL	0,00 €	0,00 €	0,00 €	0,00 €	-482.458,25 €	-482.458,25 €
2022-4069-341-13101	HORAS EXTRAORDINARIAS LABORAL TEMPORAL	0,00 €	0,00 €	0,00 €	0,00 €	-2.699,48 €	-2.699,48 €
2022-4069-341-16000	SEGURIDAD SOCIAL	0,00 €	0,00 €	0,00 €	0,00 €	-12.581,54 €	-12.581,54 €
2022-4069-341-16204	Acción social	0,00 €	0,00 €	0,00 €	0,00 €	-7.682,56 €	-7.682,56 €
2022-4069-341-20300	ARREND. MAQ. INSTAL. Y UTILLAJE	0,37 €	0,00 €	0,37 €	0,00 €	-7.582,42 €	-7.582,42 €
2022-4069-341-22106	PRODUCTOS FARMACEUTICOS	0,00 €	0,00 €	0,00 €	0,00 €	111,53 €	111,53 €
2022-4069-341-22114	SUMINISTRO DE MATERIAL DEPORTIVO	1.835,74 €	0,00 €	1.835,74 €	0,00 €	59.489,62 €	59.489,62 €
2022-4069-341-22115	TROFEOS	25.484,49 €	0,00 €	25.484,49 €	0,00 €	-11.778,28 €	-11.778,28 €
2022-4069-341-22199	OTROS SUMINISTROS	216,70 €	0,00 €	216,70 €	0,00 €	-253,39 €	-253,39 €
2022-4069-341-22300	TRANSPORTES	26.759,12 €	0,00 €	26.759,12 €	0,00 €	0,00 €	0,00 €
2022-4069-341-22601	ATENCIONES PROTOCOLARIAS Y REPRES.	782,17 €	0,00 €	782,17 €	0,00 €	75,38 €	75,38 €

Memoria anual

Apartado 24.1. Información presupuestaria. Ejercicio corriente

1.b) Presupuesto de gastos. Remanentes de crédito

Aplicación presupuestaria	Descripción	Remanentes comprometidos			Remanentes no comprometidos		
		Incorporables	No incorporables	Total	Incorporables	No incorporables	Total
2022-4069-341-22602	PUBLICIDAD Y PROPAGANDA	787,96 €	0,00 €	787,96 €	0,00 €	16.521,10 €	16.521,10 €
2022-4069-341-22699	OTROS GASTOS DIVERSOS	2.762,10 €	0,00 €	2.762,10 €	0,00 €	-19.716,12 €	-19.716,12 €
2022-4069-341-22710	ARBITRAJES DEPORTIVOS	32.515,40 €	0,00 €	32.515,40 €	0,00 €	-5.763,28 €	-5.763,28 €
2022-4069-341-22711	SERV. APOYO DEPORTIVO	125.732,55 €	0,00 €	125.732,55 €	0,00 €	70.885,04 €	70.885,04 €
2022-4069-341-22712	SERVICIOS BANCARIOS	92,42 €	0,00 €	92,42 €	0,00 €	-3.743,42 €	-3.743,42 €
2022-4069-341-22713	SERVICIOS FEDERACIONES	10.070,00 €	0,00 €	10.070,00 €	0,00 €	16.844,46 €	16.844,46 €
2022-4069-341-22714	SERVICIOS Y ORG. ACTIVIDADES DEPORTIVAS	25.974,69 €	0,00 €	25.974,69 €	11.848,79 €	-5.852,87 €	5.995,92 €
2022-4069-341-22716	TRABAJOS REALIZADOS POR ENCLAVE JOVEN	0,00 €	0,00 €	0,00 €	0,00 €	0,00 €	0,00 €
2022-4069-341-22799	OTROS TRABAJOS REALIZ. POR OT. EMP. Y PROFES.	6.854,89 €	0,00 €	6.854,89 €	0,00 €	-50.686,02 €	-50.686,02 €
2022-4069-341-23120	LOCOMOCION PERSONAL NO DIRECTIVO	0,00 €	0,00 €	0,00 €	0,00 €	-1.279,75 €	-1.279,75 €
2022-4069-341-35900	OTROS GASTOS FINANCIEROS	0,00 €	0,00 €	0,00 €	0,00 €	2.559,48 €	2.559,48 €
2022-4069-341-47913	SUBV.BALONCESTO FUENLABRADA S.A.D.	0,00 €	0,00 €	0,00 €	0,00 €	0,00 €	0,00 €
2022-4069-341-47914	SUBV. C.F.FUENLABRADA S.A.D.	0,00 €	0,00 €	0,00 €	0,00 €	0,00 €	0,00 €
2022-4069-341-48000	PREMIOS	0,00 €	0,00 €	0,00 €	0,00 €	20.715,00 €	20.715,00 €
2022-4069-341-48002	SUBVENCIONES MENORES	0,00 €	0,00 €	0,00 €	0,00 €	13.335,62 €	13.335,62 €
2022-4069-341-48015	SUBV. UNION CICLISTA FUENLABRADA	0,00 €	0,00 €	0,00 €	0,00 €	0,00 €	0,00 €
2022-4069-341-48900	OTRAS TRANSFERENCIAS	0,00 €	0,00 €	0,00 €	0,00 €	-1.089,00 €	-1.089,00 €
2022-4069-342-13000	RETRIB. BASICAS LABORAL FIJO	0,00 €	0,00 €	0,00 €	0,00 €	51.808,84 €	51.808,84 €
2022-4069-342-13001	Horas extraordinarias	0,00 €	0,00 €	0,00 €	0,00 €	-4.826,74 €	-4.826,74 €
2022-4069-342-13002	OTRAS REMUNERACIONES LABORAL FIJO	0,00 €	0,00 €	0,00 €	0,00 €	30.086,78 €	30.086,78 €
2022-4069-342-13100	RETRIBUCIONES BASICAS LABORAL TEMPORAL	0,00 €	0,00 €	0,00 €	0,00 €	-210.472,00 €	-210.472,00 €
2022-4069-342-13101	HORAS EXTRAORDINARIAS LABORAL TEMPORAL	0,00 €	0,00 €	0,00 €	0,00 €	-8.532,06 €	-8.532,06 €
2022-4069-342-16000	SEGURIDAD SOCIAL	0,00 €	0,00 €	0,00 €	0,00 €	-96.863,92 €	-96.863,92 €
2022-4069-342-16204	ACCION SOCIAL	0,00 €	0,00 €	0,00 €	0,00 €	0,00 €	0,00 €
2022-4069-342-20300	ARREND. MAQ. INSTAL. Y UTILLAJE	2.556,49 €	0,00 €	2.556,49 €	0,00 €	1.068,84 €	1.068,84 €
2022-4069-342-21000	REP.MTO. Y CONS. INF. Y B. NATUR. JARD.	2.015,87 €	0,00 €	2.015,87 €	0,00 €	54.410,38 €	54.410,38 €

Memoria anual

Apartado 24.1. Información presupuestaria. Ejercicio corriente

1.b) Presupuesto de gastos. Remanentes de crédito

Aplicación presupuestaria	Descripción	Remanentes comprometidos			Remanentes no comprometidos		
		Incorporables	No incorporables	Total	Incorporables	No incorporables	Total
2022-4069-342-21200	REP.MTO. Y CONSERV. EDIF. Y OTRAS CO	69.617,98 €	0,00 €	69.617,98 €	0,00 €	153.199,65 €	153.199,65 €
2022-4069-342-21300	REP.MTO. Y CONSERV.MAQUIN.INSTAL.Y UTILLAJE	17.338,77 €	0,00 €	17.338,77 €	0,00 €	-6.705,07 €	-6.705,07 €
2022-4069-342-22100	ENERGIA ELECTRICA	150.297,60 €	0,00 €	150.297,60 €	0,00 €	60.298,16 €	60.298,16 €
2022-4069-342-22101	AGUA	11.360,77 €	0,00 €	11.360,77 €	0,00 €	108.302,51 €	108.302,51 €
2022-4069-342-22102	GAS	143.481,80 €	0,00 €	143.481,80 €	0,00 €	23.072,06 €	23.072,06 €
2022-4069-342-22103	COMBUSTIBLES Y CARBURANTES	4.774,77 €	0,00 €	4.774,77 €	0,00 €	-8.278,48 €	-8.278,48 €
2022-4069-342-22104	VESTUARIO	1.299,96 €	0,00 €	1.299,96 €	0,00 €	11.839,06 €	11.839,06 €
2022-4069-342-22109	SUMINISTROS PRODUCTOS QUIMICOS PISCINAS	3.824,70 €	0,00 €	3.824,70 €	0,00 €	19.594,95 €	19.594,95 €
2022-4069-342-22110	PRODUCTOS DE LIMPIEZA Y ASEO	2.570,04 €	0,00 €	2.570,04 €	0,00 €	7.021,58 €	7.021,58 €
2022-4069-342-22111	SUMINISTRO DE REPUESTOS DE MAQ.INSTAL.Y UTILLAJE	1.827,68 €	0,00 €	1.827,68 €	0,00 €	118,44 €	118,44 €
2022-4069-342-22199	OTROS SUMINISTROS	0,05 €	0,00 €	0,05 €	0,00 €	19.700,22 €	19.700,22 €
2022-4069-342-22700	LIMPIEZA Y ASEO	92.374,49 €	0,00 €	92.374,49 €	0,00 €	-91.707,58 €	-91.707,58 €
2022-4069-342-22711	SERV. APOYO DEPORTIVO	101.438,77 €	0,00 €	101.438,77 €	0,00 €	-96.359,24 €	-96.359,24 €
2022-4069-342-22799	OTROS TRABAJOS REALIZ. POR OT. EMP. Y PROFES.	0,00 €	0,00 €	0,00 €	0,00 €	-5.147,43 €	-5.147,43 €
2022-4069-342-41018	TRANS.CTE.INST.MPAL.DE LIMPIEZA Y SS.PCOS	0,03 €	0,00 €	0,03 €	0,00 €	19.526,49 €	19.526,49 €
Total		**877.548,53 €**	**0,00 €**	**877.548,53 €**	**11.848,79 €**	**426.232,81 €**	**438.081,60 €**

Apartado 24.1. Información presupuestaria. Ejercicio corriente

2.a.1) Presupuesto de ingresos. Proceso de gestión. Derechos anulados

Aplicación presupuestaria	Descripción	Anulación de liquidaciones	Aplazamiento y fraccionamiento	Devolución de ingresos	Total derechos anulados
2022 - 4069 - 31300	SERVICIOS DEPORTIVOS. ESCUELAS DEPORTIVAS	0,00 €	0,00 €	1.228,65 €	1.228,65 €
2022 - 4069 - 31301	SERVICIOS DEPORTIVOS. ALQUILER INSTALAC. DEPORTIVAS	0,00 €	0,00 €	381,50 €	381,50 €
2022 - 4069 - 31302	SERVICIOS DEPORTIVOS. COMPETICIONES	0,00 €	0,00 €	0,00 €	0,00 €
2022 - 4069 - 31303	SERVICIOS DEPORTIVOS. SERVICIO MEDICO	0,00 €	0,00 €	0,00 €	0,00 €
2022 - 4069 - 31311	USO COMPLEJO PISCINAS CIUDAD DEPORTIVA FERMIN CACHO	0,00 €	0,00 €	133,85 €	133,85 €
2022 - 4069 - 33900	OTRAS TASAS POR UTIL. PRIVATIVA DOMINIO PCO.	0,00 €	0,00 €	0,00 €	0,00 €
2022 - 4069 - 34301	SERVICIO DE CAMPUS DEPORTIVO	0,00 €	0,00 €	728,00 €	728,00 €
2022 - 4069 - 36001	VENTA DE CHATARRA	0,00 €	0,00 €	0,00 €	0,00 €
2022 - 4069 - 38900	OTROS REINTEGROS DE OPERACIONES CORRIENTES	0,00 €	0,00 €	245,32 €	245,32 €
2022 - 4069 - 39300	INTERESES DE DEMORA	0,00 €	0,00 €	0,00 €	0,00 €
2022 - 4069 - 39925	OTROS INGRESOS DIVERSOS. DAÑOS Y PERJUICIOS	0,00 €	0,00 €	0,00 €	0,00 €
2022 - 4069 - 40000	TRANSF. CORRIENTE DEL AYUNTAMIENTO	0,00 €	0,00 €	0,00 €	0,00 €
2022 - 4069 - 42190	SUBV.POR BONIFICACIÓN PRECIO COMBUSTIBLE	0,00 €	0,00 €	0,00 €	0,00 €
2022 - 4069 - 45080	OTRAS SUBV CORRIENTES DE LA COMUNIDAD AUTÓNOMA	0,00 €	0,00 €	0,00 €	0,00 €
2022 - 4069 - 48900	OTRAS TRANSFERENCIAS Y SUBVENCIONES	0,00 €	0,00 €	0,00 €	0,00 €
2022 - 4069 - 87000	Rte.Tª para gastos generales	0,00 €	0,00 €	0,00 €	0,00 €
Total		**0,00 €**	**0,00 €**	**2.717,32 €**	**2.717,32 €**

Apartado 24.1. Información presupuestaria. Ejercicio corriente

2.a.2) Presupuesto de ingresos. Proceso de gestión. Derechos cancelados

Aplicación presupuestaria	Descripción	Cobros en especie	Insolvencias	Otras causas	Total derechos cancelados
2022 - 4069 - 31300	SERVICIOS DEPORTIVOS. ESCUELAS DEPORTIVAS	0,00 €	0,00 €	0,00 €	0,00 €
2022 - 4069 - 31301	SERVICIOS DEPORTIVOS. ALQUILER INSTALAC. DEPORTIVAS	0,00 €	0,00 €	0,00 €	0,00 €
2022 - 4069 - 31302	SERVICIOS DEPORTIVOS. COMPETICIONES	0,00 €	0,00 €	0,00 €	0,00 €
2022 - 4069 - 31303	SERVICIOS DEPORTIVOS. SERVICIO MEDICO	0,00 €	0,00 €	0,00 €	0,00 €
2022 - 4069 - 31311	USO COMPLEJO PISCINAS CIUDAD DEPORTIVA FERMIN CACHO	0,00 €	0,00 €	0,00 €	0,00 €
2022 - 4069 - 33900	OTRAS TASAS POR UTIL. PRIVATIVA DOMINIO PCO.	0,00 €	0,00 €	0,00 €	0,00 €
2022 - 4069 - 34301	SERVICIO DE CAMPUS DEPORTIVO	0,00 €	0,00 €	0,00 €	0,00 €
2022 - 4069 - 36001	VENTA DE CHATARRA	0,00 €	0,00 €	0,00 €	0,00 €
2022 - 4069 - 38900	OTROS REINTEGROS DE OPERACIONES CORRIENTES	0,00 €	0,00 €	0,00 €	0,00 €
2022 - 4069 - 39300	INTERESES DE DEMORA	0,00 €	0,00 €	0,00 €	0,00 €
2022 - 4069 - 39925	OTROS INGRESOS DIVERSOS. DAÑOS Y PERJUICIOS	0,00 €	0,00 €	0,00 €	0,00 €
2022 - 4069 - 40000	TRANSF. CORRIENTE DEL AYUNTAMIENTO	0,00 €	0,00 €	0,00 €	0,00 €
2022 - 4069 - 42190	SUBV.POR BONIFICACIÓN PRECIO COMBUSTIBLE	0,00 €	0,00 €	0,00 €	0,00 €
2022 - 4069 - 45080	OTRAS SUBV CORRIENTES DE LA COMUNIDAD AUTÓNOMA	0,00 €	0,00 €	0,00 €	0,00 €
2022 - 4069 - 48900	OTRAS TRANSFERENCIAS Y SUBVENCIONES	0,00 €	0,00 €	0,00 €	0,00 €
2022 - 4069 - 87000	Rte.Tª para gastos generales	0,00 €	0,00 €	0,00 €	0,00 €
Total		**0,00 €**	**0,00 €**	**0,00 €**	**0,00 €**

Apartado 24.1. Información presupuestaria. Ejercicio corriente

2.a.3) Presupuesto de ingresos. Proceso de gestión. Recaudación neta

Aplicación presupuestaria	Descripción	Recaudación total	Devoluciones de ingreso	Recaudación neta
2022 - 4069 - 31300	SERVICIOS DEPORTIVOS. ESCUELAS DEPORTIVAS	463.786,62 €	1.228,65 €	462.557,97 €
2022 - 4069 - 31301	SERVICIOS DEPORTIVOS. ALQUILER INSTALAC. DEPORTIVAS	123.949,77 €	381,50 €	123.568,27 €
2022 - 4069 - 31302	SERVICIOS DEPORTIVOS. COMPETICIONES	87.980,80 €	0,00 €	87.980,80 €
2022 - 4069 - 31303	SERVICIOS DEPORTIVOS. SERVICIO MEDICO	41.200,09 €	0,00 €	41.200,09 €
2022 - 4069 - 31311	USO COMPLEJO PISCINAS CIUDAD DEPORTIVA FERMIN CACHO	587.734,21 €	133,85 €	587.600,36 €
2022 - 4069 - 33900	OTRAS TASAS POR UTIL. PRIVATIVA DOMINIO PCO.	40.397,73 €	0,00 €	40.397,73 €
2022 - 4069 - 34301	SERVICIO DE CAMPUS DEPORTIVO	22.510,00 €	728,00 €	21.782,00 €
2022 - 4069 - 36001	VENTA DE CHATARRA	981,00 €	0,00 €	981,00 €
2022 - 4069 - 38900	OTROS REINTEGROS DE OPERACIONES CORRIENTES	12.202,10 €	245,32 €	11.956,78 €
2022 - 4069 - 39300	INTERESES DE DEMORA	165,05 €	0,00 €	165,05 €
2022 - 4069 - 39925	OTROS INGRESOS DIVERSOS. DAÑOS Y PERJUICIOS	51.735,34 €	0,00 €	51.735,34 €
2022 - 4069 - 40000	TRANSF. CORRIENTE DEL AYUNTAMIENTO	8.600.000,00 €	0,00 €	8.600.000,00 €
2022 - 4069 - 42190	SUBV.POR BONIFICACIÓN PRECIO COMBUSTIBLE	0,00 €	0,00 €	0,00 €
2022 - 4069 - 45080	OTRAS SUBV CORRIENTES DE LA COMUNIDAD AUTÓNOMA	15.631,11 €	0,00 €	15.631,11 €
2022 - 4069 - 48900	OTRAS TRANSFERENCIAS Y SUBVENCIONES	0,00 €	0,00 €	0,00 €
2022 - 4069 - 87000	Rte.Tª para gastos generales	0,00 €	0,00 €	0,00 €
Total		**10.048.273,82 €**	**2.717,32 €**	**10.045.556,50 €**

Apartado 24.1. Información presupuestaria. Ejercicio corriente

2.b) Presupuesto de ingresos. Devoluciones de ingresos

Aplicación presupuestaria	Descripción	Pendientes de pago a 1 de enero	Modificaciones saldo inicial y anulaciones	Reconocidas en el ejercicio	Total devoluciones reconocidas	Prescripciones	Pagadas en el ejercicio	Pendientes de pago a 31 de diciembre
2022 - 4069 - 31300	SERVICIOS DEPORTIVOS. ESCUELAS DEPORTIVAS	29.722,04 €	0,00 €	1.148,05 €	30.870,09 €	0,00 €	1.228,65 €	29.641,44 €
2022 - 4069 - 31301	SERVICIOS DEPORTIVOS. ALQUILER INSTALAC. DEPORTIVAS	0,00 €	0,00 €	505,20 €	505,20 €	0,00 €	381,50 €	123,70 €
2022 - 4069 - 31302	SERVICIOS DEPORTIVOS. COMPETICIONES	4.202,24 €	0,00 €	0,00 €	4.202,24 €	0,00 €	0,00 €	4.202,24 €
2022 - 4069 - 31303	SERVICIOS DEPORTIVOS. SERVICIO MEDICO	0,00 €	0,00 €	0,00 €	0,00 €	0,00 €	0,00 €	0,00 €
2022 - 4069 - 31311	USO COMPLEJO PISCINAS CIUDAD DEPORTIVA FERMIN CACHO	0,00 €	0,00 €	133,85 €	133,85 €	0,00 €	133,85 €	0,00 €
2022 - 4069 - 33900	OTRAS TASAS POR UTIL. PRIVATIVA DOMINIO PCO.	0,00 €	0,00 €	0,00 €	0,00 €	0,00 €	0,00 €	0,00 €
2022 - 4069 - 34301	SERVICIO DE CAMPUS DEPORTIVO	0,00 €	0,00 €	728,00 €	728,00 €	0,00 €	728,00 €	0,00 €
2022 - 4069 - 36001	VENTA DE CHATARRA	0,00 €	0,00 €	0,00 €	0,00 €	0,00 €	0,00 €	0,00 €
2022 - 4069 - 38900	OTROS REINTEGROS DE OPERACIONES CORRIENTES	0,00 €	0,00 €	245,32 €	245,32 €	0,00 €	245,32 €	0,00 €
2022 - 4069 - 39300	INTERESES DE DEMORA	0,00 €	0,00 €	0,00 €	0,00 €	0,00 €	0,00 €	0,00 €
2022 - 4069 - 39925	OTROS INGRESOS DIVERSOS. DAÑOS Y PERJUICIOS	0,00 €	0,00 €	0,00 €	0,00 €	0,00 €	0,00 €	0,00 €
2022 - 4069 - 40000	TRANSF. CORRIENTE DEL AYUNTAMIENTO	0,00 €	0,00 €	0,00 €	0,00 €	0,00 €	0,00 €	0,00 €
2022 - 4069 - 42190	SUBV.POR BONIFICACIÓN PRECIO COMBUSTIBLE	0,00 €	0,00 €	0,00 €	0,00 €	0,00 €	0,00 €	0,00 €
2022 - 4069 - 45080	OTRAS SUBV CORRIENTES DE LA COMUNIDAD AUTÓNOMA	0,00 €	0,00 €	0,00 €	0,00 €	0,00 €	0,00 €	0,00 €
2022 - 4069 - 48900	OTRAS TRANSFERENCIAS Y SUBVENCIONES	0,00 €	0,00 €	0,00 €	0,00 €	0,00 €	0,00 €	0,00 €
2022 - 4069 - 87000	Rte.Tª para gastos generales	0,00 €	0,00 €	0,00 €	0,00 €	0,00 €	0,00 €	0,00 €
Total		**33.924,28 €**	**0,00 €**	**2.760,42 €**	**36.684,70 €**	**0,00 €**	**2.717,32 €**	**33.967,38 €**

Apartado 24.1. Información presupuestaria. Ejercicio corriente
2.c) Presupuesto de ingresos. Compromisos de ingreso

Aplicación presupuestaria	Descripción	Compromisos concertados			Compromisos realizados	Compromisos pendientes de realizar a 31 de diciembre
		Incorporados de presupuestos cerrados	En el ejercicio	Total		
2022 - 4069 - 31300	SERVICIOS DEPORTIVOS. ESCUELAS DEPORTIVAS	0,00 €	0,00 €	0,00 €	0,00 €	0,00 €
2022 - 4069 - 31301	SERVICIOS DEPORTIVOS. ALQUILER INSTALAC. DEPORTIVAS	0,00 €	0,00 €	0,00 €	0,00 €	0,00 €
2022 - 4069 - 31302	SERVICIOS DEPORTIVOS. COMPETICIONES	0,00 €	0,00 €	0,00 €	0,00 €	0,00 €
2022 - 4069 - 31303	SERVICIOS DEPORTIVOS. SERVICIO MEDICO	0,00 €	0,00 €	0,00 €	0,00 €	0,00 €
2022 - 4069 - 31311	USO COMPLEJO PISCINAS CIUDAD DEPORTIVA FERMIN CACHO	0,00 €	0,00 €	0,00 €	0,00 €	0,00 €
2022 - 4069 - 33900	OTRAS TASAS POR UTIL. PRIVATIVA DOMINIO PCO.	0,00 €	0,00 €	0,00 €	0,00 €	0,00 €
2022 - 4069 - 34301	SERVICIO DE CAMPUS DEPORTIVO	0,00 €	0,00 €	0,00 €	0,00 €	0,00 €
2022 - 4069 - 36001	VENTA DE CHATARRA	0,00 €	0,00 €	0,00 €	0,00 €	0,00 €
2022 - 4069 - 38900	OTROS REINTEGROS DE OPERACIONES CORRIENTES	0,00 €	0,00 €	0,00 €	0,00 €	0,00 €
2022 - 4069 - 39300	INTERESES DE DEMORA	0,00 €	0,00 €	0,00 €	0,00 €	0,00 €
2022 - 4069 - 39925	OTROS INGRESOS DIVERSOS. DAÑOS Y PERJUICIOS	0,00 €	0,00 €	0,00 €	0,00 €	0,00 €
2022 - 4069 - 40000	TRANSF. CORRIENTE DEL AYUNTAMIENTO	50.000,00 €	0,00 €	50.000,00 €	50.000,00 €	0,00 €
2022 - 4069 - 42190	SUBV.POR BONIFICACIÓN PRECIO COMBUSTIBLE	0,00 €	0,00 €	0,00 €	0,00 €	0,00 €
2022 - 4069 - 45080	OTRAS SUBV CORRIENTES DE LA COMUNIDAD AUTÓNOMA	0,00 €	15.631,11 €	15.631,11 €	15.631,11 €	0,00 €
2022 - 4069 - 48900	OTRAS TRANSFERENCIAS Y SUBVENCIONES	0,00 €	8.687,33 €	8.687,33 €	0,00 €	8.687,33 €
2022 - 4069 - 87000	Rte.Tª para gastos generales	0,00 €	0,00 €	0,00 €	0,00 €	0,00 €
Total		**50.000,00 €**	**24.318,44 €**	**74.318,44 €**	**65.631,11 €**	**8.687,33 €**

Apartado 24.2. Información presupuestaria. Ejercicios cerrados

1. Presupuesto de gastos. Obligaciones de presupuestos cerrados

Aplicación presupuestaria	Descripción	Obligaciones pendientes de pago a 1 de enero	Modificaciones saldo inicial y anulaciones	Total obligaciones	Prescripciones	Pagos realizados	Obligaciones pendientes de pago a 31 de diciembre
2021-4069-340-16000	SEGURIDAD SOCIAL	21.280,52 €	-1.654,23 €	19.626,29 €	0,00 €	19.626,29 €	0,00 €
2021-4069-340-21600	REP.MTO.Y CONSERV.EQUIPOS PROC. INFORMAC.	1.405,09 €	0,00 €	1.405,09 €	0,00 €	1.405,09 €	0,00 €
2021-4069-340-22200	SERVICIOS DE TELECOMUNICACIONES	5.850,53 €	0,00 €	5.850,53 €	0,00 €	5.850,53 €	0,00 €
2021-4069-340-22725	SERVICIO DE PREVENCION Y VIGILANCIA DE LA SALUD	3.290,90 €	0,00 €	3.290,90 €	0,00 €	3.290,90 €	0,00 €
2021-4069-341-16000	SEGURIDAD SOCIAL	70.008,32 €	0,00 €	70.008,32 €	0,00 €	70.008,32 €	0,00 €
2021-4069-341-20300	ARREND. MAQ. INSTAL. Y UTILLAJE	1.452,00 €	0,00 €	1.452,00 €	0,00 €	1.452,00 €	0,00 €
2021-4069-341-22114	SUMINISTRO DE MATERIAL DEPORTIVO	3.366,52 €	0,00 €	3.366,52 €	0,00 €	3.366,52 €	0,00 €
2021-4069-341-22115	TROFEOS	3.918,78 €	0,00 €	3.918,78 €	0,00 €	3.918,78 €	0,00 €
2021-4069-341-22199	OTROS SUMINISTROS	2.961,17 €	0,00 €	2.961,17 €	0,00 €	2.961,17 €	0,00 €
2021-4069-341-22300	TRANSPORTES	1.224,30 €	0,00 €	1.224,30 €	0,00 €	1.224,30 €	0,00 €
2021-4069-341-22602	PUBLICIDAD Y PROPAGANDA	1.056,02 €	0,00 €	1.056,02 €	0,00 €	1.056,02 €	0,00 €
2021-4069-341-22699	OTROS GASTOS DIVERSOS	770,27 €	0,00 €	770,27 €	0,00 €	770,27 €	0,00 €
2021-4069-341-22710	ARBITRAJES DEPORTIVOS	8.520,20 €	0,00 €	8.520,20 €	0,00 €	8.520,20 €	0,00 €
2021-4069-341-22711	SERV. APOYO DEPORTIVO	207.246,46 €	0,00 €	207.246,46 €	0,00 €	207.246,46 €	0,00 €
2021-4069-341-22713	SERVICIOS FEDERACIONES	13.180,43 €	0,00 €	13.180,43 €	0,00 €	13.180,43 €	0,00 €
2021-4069-341-22714	SERVICIOS Y ORG. ACTIVIDADES DEPORTIVAS	2.800,40 €	0,00 €	2.800,40 €	0,00 €	2.800,40 €	0,00 €
2021-4069-341-22716	TRABAJOS REALIZADOS POR ENCLAVE JOVEN	1.648,80 €	0,00 €	1.648,80 €	0,00 €	1.648,80 €	0,00 €
2021-4069-341-48000	PREMIOS	11.710,00 €	0,00 €	11.710,00 €	0,00 €	11.710,00 €	0,00 €
2021-4069-342-16000	SEGURIDAD SOCIAL	60.490,88 €	0,00 €	60.490,88 €	0,00 €	60.490,88 €	0,00 €
2021-4069-342-20300	ARREND. MAQ. INSTAL. Y UTILLAJE	7.684,60 €	0,00 €	7.684,60 €	0,00 €	7.684,60 €	0,00 €
2021-4069-342-21000	REP.MTO. Y CONS. INF. Y B. NATUR. JARD.	31.525,98 €	0,00 €	31.525,98 €	0,00 €	31.525,98 €	0,00 €
2021-4069-342-21300	REP.MTO. Y CONSERV.MAQUIN.INSTAL.Y UTILLAJE	6.072,69 €	0,00 €	6.072,69 €	0,00 €	6.072,69 €	0,00 €
2021-4069-342-22102	GAS	793,99 €	0,00 €	793,99 €	0,00 €	793,99 €	0,00 €
2021-4069-342-22103	COMBUSTIBLES Y CARBURANTES	842,83 €	0,00 €	842,83 €	0,00 €	842,83 €	0,00 €
2021-4069-342-22104	VESTUARIO	1.842,77 €	0,00 €	1.842,77 €	0,00 €	1.842,77 €	0,00 €
2021-4069-342-22111	SUMINISTRO DE REPUESTOS DE MAQ.INSTAL.Y UTILLAJE	5.754,19 €	0,00 €	5.754,19 €	0,00 €	5.754,19 €	0,00 €
2021-4069-342-22700	LIMPIEZA Y ASEO	31.786,26 €	0,00 €	31.786,26 €	0,00 €	31.786,26 €	0,00 €
2021-4069-342-22711	SERV. APOYO DEPORTIVO	36.078,03 €	0,00 €	36.078,03 €	0,00 €	36.078,03 €	0,00 €
2021-4069-342-22799	OTROS TRABAJOS REALIZ. POR OT. EMP. Y PROFES.	2.250,60 €	0,00 €	2.250,60 €	0,00 €	2.250,60 €	0,00 €
2021-4069-342-41018	TRANS.CTE.INST.MPAL.DE LIMPIEZA Y SS.PCOS	99.687,03 €	0,00 €	99.687,03 €	0,00 €	99.687,03 €	0,00 €
Total		**646.500,56 €**	**-1.654,23 €**	**644.846,33 €**	**0,00 €**	**644.846,33 €**	**0,00 €**

Memoria anual

Apartado 24.2. Información presupuestaria. Ejercicios cerrados

2.a) Presupuesto de ingresos, derechos a cobrar de presupuestos cerrados. Derechos pendientes de cobro totales

Apartado 24.2. Información presupuestaria. Ejercicios cerrados

2.a) Presupuesto de ingresos, derechos a cobrar de presupuestos cerrados. Derechos pendientes de cobro totales

Aplicación presupuestaria	Descripción	Derechos pendientes de cobro a 1 de enero	Modificaciones saldo inicial	Derechos anulados	Derechos cancelados	Recaudación	Derechos pendientes de cobro a 31 de diciembre
2021 - 4069 - 40000	TRANSF. CORRIENTE DEL AYUNTAMIENTO	970.000,00 €	0,00 €	0,00 €	0,00 €	970.000,00 €	0,00 €
Total		**970.000,00 €**	**0,00 €**	**0,00 €**	**0,00 €**	**970.000,00 €**	**0,00 €**

Apartado 24.2. Información presupuestaria. Ejercicios cerrados

2.b) Presupuesto de ingresos, derechos a cobrar de presupuestos cerrados. Derechos anulados

Aplicación presupuestaria	Descripción	Anulación de liquidaciones	Aplazamiento y fraccionamiento	Total derechos anulados
		0,00 €	0,00 €	0,00 €
Total		**0,00 €**	**0,00 €**	**0,00 €**

Apartado 24.2. Información presupuestaria. Ejercicios cerrados

2.c) Presupuesto de ingresos, derechos a cobrar de presupuestos cerrados. Derechos cancelados

Aplicación presupuestaria	Descripción	Cobros en especie	Insolvencias	Prescripciones	Otras causas	Total derechos cancelados
		0.00 €	0.00 €	0,00 €	0,00 €	0,00 €
Total		**0,00 €**	**0,00 €**	**0,00 €**	**0,00 €**	**0,00 €**

Apartado 24.2. Información presupuestaria. Ejercicios cerrados

3. Variación de resultados presupuestarios de ejercicios anteriores

	Total variación derechos	Total variación obligaciones	Variación de resultados presupuestarios de ejercicios anteriores
a) Operaciones corrientes	0,00 €	-1.654,23 €	1.654,23 €
b) Operaciones de capital	0.00 €	0.00 €	0.00 €
1. Total variación operaciones no financieras (a+b)	0,00 €	-1.654,23 €	1.654,23 €
c) Activos financieros	0,00 €	0,00 €	0,00 €
d) Pasivos financieros	0,00 €	0,00 €	0,00 €
2. Total variación operaciones financieras (c+d)	0,00 €	0,00 €	0,00 €
Total (1+2)	0,00 €	-1.654,23 €	1.654,23 €

Apartado 24.3. Información presupuestaria. Ejercicios posteriores

1. Compromisos de gasto con cargo a presupuestos de ejercicios posteriores

Aplicación presupuestaria	Descripción	Compromisos de gasto adquiridos con cargo al presupuesto del ejercicio				
		2023.00	2024.00	2025.00	2026.00	Años sucesivos
4069-342-21200	REP.MTO.Y CONSERV. EDIF. Y OTRAS CONSTRUCC.	141.731,55 €	141.731,55 €	141.731,55 €	35.953,37 €	0,00 €
4069-340-21600	REP.MTO. Y CONS.EQUIPOS PARA PROC. INFORMACIÓN	5.051,97 €	1.604,73 €	1.702,80 €	0,00 €	0,00 €
4069-342-22711	SERV. APOYO DEPORTIVO	242.520,78 €	0,00 €	0,00 €	0,00 €	0,00 €
4069-342-21300	REP-MTO. Y CONSERV. MAQ.INSTALC. Y UTILLAJE	93.133,31 €	49.083,31 €	49.083,31 €	9.003,52 €	0,00 €
4069-341-22115	TROFEOS	39.647,58 €	13.876,66 €	0,00 €	0,00 €	0,00 €
4069-342-22103	COMBUSTIBLES Y CARBURANTES	854,24 €	0,00 €	0,00 €	0,00 €	0,00 €
4069-340-22200	Servicios de telecomunicaciones	64.890,22 €	742,32 €	669,05 €	0,00 €	0,00 €
4069-342-22104	Vestuario	8.665,45 €	3.508,15 €	0,00 €	0,00 €	0,00 €
4069-342-22102	Gas	31.711,51 €	0,00 €	0,00 €	0,00 €	0,00 €
4069-342-22111	Suministros de repuestos de maquinaria, utillaje y elementos de transporte	2.916,67 €	0,00 €	0,00 €	0,00 €	0,00 €
4069-342-22100	ENERGÍA ELÉCTRICA	100.648,38 €	0,00 €	0,00 €	0,00 €	0,00 €
4069-340-22604	JURIDICOS, CONTENCIOSOS	1.109,17 €	0,00 €	0,00 €	0,00 €	0,00 €
4069-342-21000	REP.MTO. Y CONS. INF. Y B. NATUR. JARD.	5.000,00 €	0,00 €	0,00 €	0,00 €	0,00 €
4069-341-22799	Otros trabajos realizados por otras empresas y profesionales	1.844,07 €	0,00 €	0,00 €	0,00 €	0,00 €
4069-340-22202	Telegráficas	100,00 €	0,00 €	0,00 €	0,00 €	0,00 €
4069-341-22711	SERV. APOYO DEPORTIVO	767.348,92 €	0,00 €	0,00 €	0,00 €	0,00 €
4069-340-22201	Postales	300,00 €	0,00 €	0,00 €	0,00 €	0,00 €
4069-341-22716	TRABAJOS REALIZADOS POR ENCLAVE JOVEN	20.903,49 €	0,00 €	0,00 €	0,00 €	0,00 €
4069-341-22300	TRANSPORTES	30.411,27 €	2.589,72 €	0,00 €	0,00 €	0,00 €
4069-341-22710	ARBRITAJES	27.320,00 €	0,00 €	0,00 €	0,00 €	0,00 €
4069-341-22713	SERVICIO FEDERACIONES	30.521,00 €	0,00 €	0,00 €	0,00 €	0,00 €
4069-342-22700	Limpieza y aseo	127.041,62 €	0,00 €	0,00 €	0,00 €	0,00 €
Total		**1.743.671,20 €**	**213.136,44 €**	**193.186,71 €**	**44.956,89 €**	**0,00 €**

Apartado 24.3. Información presupuestaria. Ejercicios posteriores

2. Compromisos de ingreso con cargo a presupuestos de ejercicios posteriores

Aplicación presupuestaria	Descripción	Compromisos de ingreso concertados imputables al ejercicio				
		2023.00	2024.00	2025.00	2026.00	Años sucesivos
4069--33900	OTRAS TASAS POR UTILIZACIÓN PRIVATIVA DEL DOMINIO	55.225,54 €	55.225,54 €	55.225,54 €	21.936,79 €	0,00 €
Total		**55.225,54 €**	**55.225,54 €**	**55.225,54 €**	**21.936,79 €**	**0,00 €**

Apartado 24. Información presupuestaria. Gastos con financiación afectada

5. Desviaciones de financiación por agente financiador

Código de gasto	Descripción	Agente financiador		Coef. financ.	Desviaciones del ejercicio		Desviaciones acumuladas	
		Tercero	Aplicación presupuestaria		Positivas	Negativas	Positivas	Negativas
20190000001	Orden 1003/2021 de 30 de septbre Consejeria Cultura, Turismo y Deporte por la que se conceden ayudas a municipios de la Comunidad de Madrid para Actividades de Deporte infantil temporada 19/20	COMUNIDAD DE MADRID	4069-45080	0,97496	0,00 €	0,00 €	0,00 €	0,00 €
20200000001	2020-3-DEPOR INF. 20/21 Subvnecion según Orden 348 /2022, Cª Cultura, Turismo y Deporte, (BDNS 616048)	COMUNIDAD DE MADRID	4069-45080	0,32797	15.631,11 €	0,00 €	0,00 €	0,00 €
20220000001	AYUDAS A ENTIDADES LOCALES 2022, PARA LA PROMOCIÓN DE PROGRAMAS DEPORTIVOS PARA LA REDUCCIÓN DE LA DESIGUALDAD	FEDERACION ESPAÑOLA DE MUNICIPIOS Y PROVINCIAS (FEMP)	4069-48900	0,73318	0,00 €	8.687,33 €	0,00 €	8.687,33 €
Total					**15.631,11 €**	**8.687,33 €**	**0,00 €**	**8.687,33 €**

Apartado 24. Información presupuestaria
6. Estado del remanente de tesorería

Número de cuentas	Componentes	Importes año		Importes año anterior	
57,556	1. (+) Fondos líquidos	0,00 €	585.486,80 €	0,00 €	417.623,53 €
	2. (+) Derechos pendientes de cobro	0,00 €	1.023.148,65 €	0,00 €	999.499,30 €
430	- (+) del prespuesto corriente	1.000.000,00 €	0,00 €	970.000,00 €	0,00 €
431	- (+) de presupuesto cerrados	0,00 €	0,00 €	0,00 €	0,00 €
257,258,270,275,440,442,449,456,470,471, 472,537,538,550,565,566	- (+) de operaciones no presupuestarias	23.148,65 €	0,00 €	29.499,30 €	0,00 €
	3. (-) Obligaciones pendientes de pago	0,00 €	858.111,64 €	0,00 €	851.942,71 €
400	- (+) del presupuesto corriente	665.947,79 €	0,00 €	646.500,56 €	0,00 €
401	- (+) de presupuestos cerrados	0,00 €	0,00 €	0,00 €	0,00 €
165,166,180,185,410,414,419,453,456,475, 476,477,502,515,516,521,550,560,561	- (+) de operaciones no presupuestarias	192.163,85 €	0,00 €	205.442,15 €	0,00 €
	4. (+) Partidas pendientes de aplicación	0,00 €	0,00 €	0,00 €	682,49 €
554,559	- (-) cobros realizados pendientes de aplicación definitiva	0,00 €	0,00 €	0,67 €	0,00 €
555,5581,5585	- (+) pagos realizados pendientes de aplicación definitiva	0,00 €	0,00 €	683,16 €	0,00 €
	I. Remanente de tesorería total (1 + 2 - 3)	0,00 €	750.523,81 €	0,00 €	565.862,61 €
2961,2962,2981,2982,4900,4901,4902,490 3,5961,5962,5981,5982	II. Saldos de dudoso cobro	0,00 €	0,00 €	0,00 €	0,00 €
	III. Exceso de financiación afectada	0,00 €	0,00 €	0,00 €	0,00 €
	IV. Remanente de tesorería para gastos generales (I-II-III)	0,00 €	750.523,81 €	0,00 €	565.862,61 €

Apartado 24. Información presupuestaria
7. Acreedores por operaciones devengadas

Cuenta		Observaciones
621	397,49	
629	35.822,09	
622	38.319,39	
628	7.595,44	
Total	**82.134,41 €**	

Apartado 24. Información presupuestaria
8. Otra información

Información adicional

Observaciones

Apartado 25. Indicadores financieros, patrimoniales y presupuestarios

1) Indicadores financieros y patrimoniales

a) Liquidez inmediata

Fondos líquidos (1)	Pasivo corriente (2)	Liquidez inmediata (1/2)
585.486,80 €	957.557,80 €	**0,61**

Refleja el porcentaje de deudas presupuestarias y no presupuestarias que pueden atenderse con la liquidez inmediatamente disponible.

b) Liquidez a corto plazo

Fondos líquidos (1)	Derechos pendientes de cobro (2)	Pasivo corriente (3)	Liquidez a corto plazo ((1+2) / 3)
585.486,80 €	1.023.148,65 €	957.557,80 €	**1.68**

Refleja la capacidad que tiene la entidad para atender a corto plazo sus obligaciones pendientes de pago.

c) Liquidez general

Activo corriente (1)	Pasivo corriente (2)	Liquidez general (1/2)
1.608.635,45 €	957.557,80 €	**1,68**

Refleja en qué medida todos los elementos patrimoniales que componen el activo corriente cubren el pasivo corriente.

d) Endeudamiento por habitante

Pasivo corriente (1)	Pasivo no corriente (2)	Número de habitantes (3)	Endeudamiento por habitante ((1+2) / 3)
957.557,80 €	16.655,63 €	189.891	**5,13 €/hab**

En las entidades territoriales y sus organismos autónomos, este índice distribuye la deuda total de la entidad entre el número de habitantes.

e) Endeudamiento

Pasivo corriente (1)	Pasivo no corriente (2)	Patrimonio neto (3)	Endeudamiento ((1+2) / (1+2+3))
957.557,80 €	16.655,63 €	13.499.090,72 €	**0,07**

Representa la relación entre la totalidad del pasivo exigible (corriente y no corriente) respecto al patrimonio neto más el pasivo total de la entidad.

f) Relación de endeudamiento

Pasivo corriente (1)	Pasivo no corriente (2)	Relación de endeudamiento (1 / 2)
957.557,80 €	16.655,63 €	**57,49**

Representa la relación existente entre el pasivo corriente y el no corriente.

g) Cash-flow

Pasivo corriente (1)	Pasivo no corriente (2)	Flujos netos de gestión (3)	Cash-flow ((2 / 3) + (1 / 3))
957.557,80 €	16.655,63 €	35.451,92 €	**27,48**

Refleja en que medida los flujos netos de gestión de caja cubren el pasivo de la entidad.

h) Periodo medio de pago a acreedores comerciales

∑ (Núm. días período pago * imp. pago) (1)	∑ (importe pago) (2)	PMP (1 / 2)
59.472.978,85	3.806.177,72 €	**15,63**

Refleja el número de días que por término medio tarda la entidad en pagar a sus acreedores comerciales derivados, en general, de la ejecución de los capítulos 2 y 6 del presupuesto. Este indicador se obtendrá aplicando las reglas establecidas para calcular el "periodo de pago" a efectos del suministro de información sobre el cumplimento de los plazos de pago de las entidades locales. Se calculará un único indicador referido a todo el ejercicio y al conjunto de las deudas incluidas en su cálculo.

i) Periodo medio de cobro

Memoria anual

Apartado 25. Indicadores financieros, patrimoniales y presupuestarios

1) Indicadores financieros y patrimoniales

i.1) Periodo medio de cobro

Σ (Núm. días período cobro * imp. cobro) (1)	Σ (importe cobro) (2)	PMC (1 / 2)
5.914.502,96	1.432.642,71 €	**4,13**

Refleja el número de días que por término medio tarda la entidad en cobrar sus ingresos, es decir, en recaudar sus derechos reconocidos derivados de la ejecución de los capítulos 1 a 3 y 5, excluidos de este último capítulo los ingresos que deriven de operaciones financieras

i.2) Periodo medio de cobro (R.O.E.)

Σ (Núm. días período cobro * imp. cobro) (1)	Σ (importe cobro) (2)	PMC (R.O.E.) (1 / 2)
0,00	0,00 €	**0,00**

Refleja el número de días que por término medio tarda la entidad en cobrar sus ingresos, es decir, en recaudar sus derechos reconocidos derivados de la ejecución de los capítulos 1 a 3 y 5, excluidos de este último capítulo los ingresos que deriven de operaciones financieras.

j) Ratios de la cuenta del resultado económico patrimonial

j.1) Estructura de los ingresos

INGRESOS DE GESTIÓN ORDINARIA								
Ing. trib. (1)	Transf. (2)	V y PS (3)	Resto (4)	IGOR (1+2+3+4)	Ing. trib. / IGOR	Transf. / IGOR	V y PS / IGOR	Resto / IGOR
1.344.243,12 €	9.624.318,44 €	21.782,00 €	51.735,34 €	11.042.078,90 €	**0,12**	**0,87**	**0,00**	**0,00**

*- Ingresos tributarios y urbanísticos (**Ing. trib.**)*
*- Transferencias y subvenciones recibidas (**Transf.**)*
*- Ventas y prestaciones de servicios (**V y PS**)*
*- Resto de ingresos de gestión ordinaria (**Resto IGOR**)*

j.2) Estructura de los gastos

GASTOS DE GESTIÓN ORDINARIA								
Gast. pers. (1)	Transf. (2)	Aprov. (3)	Resto (4)	GGOR (1+2+3+4)	Gast. pers. / GGOR	Transf. / GGOR	Aprov. / GGOR	Resto / GGOR
4.208.022,29 €	2.830.042,02 €	0,00 €	4.086.327,47 €	11.124.391,78 €	**0,38**	**0,25**	**0,00**	**0,37**

*- Gastos de personal (**Gast. pers.**)*
*- Transferencias y subvenciones concedidas (**Transf.**)*
*- Aprovisionamientos (**Aprov.**)*
*- Resto gastos de gestión ordinaria (**Resto GGOR**)*

j.3) Cobertura de los gastos corrientes

Gastos de gestión ordinaria (1)	Ingresos de gestión ordinaria (2)	Cobertura de gastos corrientes (1 / 2)
11.124.391,78 €	11.042.078,90 €	**1,01**

Pone de manifiesto la relación existente entre los gastos de gestión ordinaria y los ingresos de la misma naturaleza.

Apartado 25. Indicadores financieros, patrimoniales y presupuestarios
2) Indicadores presupuestarios

a) Del presupuesto de gastos corriente

1) Ejecución del presupuesto de gastos

Obligaciones reconocidas netas (1)	Créditos definitivos (2)	Ejecución del presupuesto de gastos (1/2)
10.861.866,37 €	12.177.496,50 €	**0,89**

Refleja la proporción de los créditos aprobados en el ejercicio que han dado lugar a reconocimiento de obligaciones presupuestarias.

2) Realización de pagos

Pagos realizados (1)	Obligaciones reconocidas netas (2)	Realización de pagos (1/2)
10.195.918,58 €	10.861.866,37 €	**0,94**

Refleja la proporción de obligaciones reconocidas en el ejercicio cuyo pago ya se ha realizado al finalizar el mismo con respecto al total de obligaciones reconocidas.

3) Gasto por habitante

Obligaciones reconocidas netas (1)	Número de habitantes (2)	Gasto por habitante (1/2)
10.861.866,37 €	189891	**57,20 €/hab**

Para las entidades territoriales y sus organismos autónomos, este índice distribuye la totalidad del gasto presupuestario realizado en el ejercicio entre los habitantes de la entidad.

4) Inversión por habitante

Obligaciones reconocidas netas (Capítulos 6 y 7) (1)	Número de habitantes (2)	Inversión por habitante (1/2)
11.500,00 €	189891	**0,06 €/hab**

Para las entidades territoriales y sus organismos autónomos, este índice distribuye la totalidad del gasto presupuestario por operaciones de capital realizado en el ejercicio entre el número de habitantes de la entidad.

5) Esfuerzo inversor

Obligaciones reconocidas netas (Capítulos 6 y 7) (1)	Obligaciones reconocidas netas (2)	Esfuerzo inversor (1/2)
11.500,00 €	10.861.866,37 €	**0,00**

Muestra la proporción que representan las operaciones de capital realizadas en el ejercicio en relación con la totalidad de los gastos presupuestarios realizados en el mismo.

b) Del presupuesto de ingresos corriente

1) Ejecución del presupuesto de ingresos

Derechos reconocidos netos (1)	Previsiones definitivas (2)	Ejecución del presupuesto de ingresos (1/2)
11.045.556,50 €	12.177.496,50 €	**0,91**

Refleja la proporción que sobre los ingresos presupuestarios previstos suponen los ingresos presupuestarios netos, esto es, los derechos reconocidos netos.

2) Realización de cobros

Recaudación neta (1)	Derechos reconocidos netos (2)	Realización de cobros (1/2)
10.045.556,50 €	11.045.556,50 €	**0,91**

Refleja la proporción que suponen los cobros obtenidos en el ejercicio sobre los derechos reconocidos netos.

3) Autonomía

Derechos reconocidos netos (Capítulo 1 a 3, 5, 6, 8 más transf. rec.) (1)	Derechos reconocidos netos totales (2)	Autonomía (1/2)
1.429.925,39 €	11.045.556,50 €	**0,13**

Muestra la proporción que representan los ingresos presupuestarios realizados en el ejercicio (excepto los derivados de subvenciones y de pasivos financieros) en relación con la totalidad de los ingresos presupuestarios realizados en el mismo.

4) Autonomía fiscal

Derechos reconocidos netos (Ing. de naturaleza tributaria) (1)	Derechos reconocidos netos totales (2)	Autonomía fiscal (1/2)
1.343.305,22 €	11.045.556,50 €	**0,12**

Refleja la proporción que representan los ingresos presupuestarios de naturaleza tributaria realizados en el ejercicio en relación con la totalidad de los ingresos presupuestarios realizados en el mismo.

5) Superávit (o déficit) por habitante

Resultado presupuestario ajustado (1)	Número de habitantes (2)	Superávit o déficit por habitante (1/2)
288.389,42 €	189891	**1,52 €/hab**

Superávit (o déficit) por habitante en las entidades territoriales y sus organismos autónomos.

c) De presupuestos cerrados

1) Realización de pagos

Pagos (1)	Saldo inicial de obligaciones (+/- modificaciones y anulaciones) (2)	Realización de pagos (1/2)
644.846,33 €	644.846,33 €	**1,00**

Pone de manifiesto la proporción de pagos que se han efectuado en el ejercicio de las obligaciones pendientes de pago de presupuestos ya cerrados.

2) Realización de cobros

Cobros (1)	Saldo inicial de derechos (+/- modificaciones y anulaciones) (2)	Realización de cobros (1/2)
970.000,00 €	970.000,00 €	**1,00**

Pone de manifiesto la proporción de cobros que se han efectuado en el ejercicio relativos a derechos pendientes de cobro de presupuestos ya cerrados.

Apartado 25. Indicadores financieros, patrimoniales y presupuestarios
3. Otra información

Información adicional

Observaciones

Apartado 26. Información sobre el coste de las actividades

1. Resumen general de costes de la entidad

Elementos	Importe	%
GASTOS DE PERSONAL	**4.208.022,29** €	**37,81** %
Sueldos y salarios	3.167.299,70 €	28,46 %
Indemnizaciones	0,00 €	0,00 %
Cotizaciones sociales a cargo del empleador	964.679,86 €	8,67 %
Otros costes sociales	76.042,73 €	0,68 %
Indemnizaciones por razón del servicio	0,00 €	0,00 %
Transporte de personal	0,00 €	0,00 %
ADQUISICIÓN DE BIENES Y SERVICIOS	**0,00** €	**0,00** %
Coste de materiales de reprografía e imprenta	0,00 €	0,00 %
Coste de otros materiales	0,00 €	0,00 %
Adquisición de bienes de inversión	0,00 €	0,00 %
Trabajos realizados por otras entidades	0,00 €	0,00 %
SERVICIOS EXTERIORES	**3.870.625,50** €	**34,78** %
Coste de investigación y desarrollo del ejercicio	0,00 €	0,00 %
Arrendamientos y cánones	19.854,21 €	0,18 %
Reparaciones y conservación	390.947,75 €	3,51 %
Servicios de profesionales independientes	1.949.960,08 €	17,52 %
Transportes	15.752,15 €	0,14 %
Servicios bancarios y similares	10.505,89 €	0,09 %
Publicidad, propaganda y relaciones públicas	8.366,51 €	0,08 %
Suministros	1.053.582,92 €	9,47 %
Comunicaciones y otros servicios	421.655,99 €	3,79 %
Costes diversos	0,00 €	0,00 %
Costes diversos	0,00 €	0,00 %
TRIBUTOS	**0,00** €	**0,00** %
COSTES CALCULADOS	**215.701,97** €	**1,94** %
Amortizaciones	215.701,97 €	1,94 %
COSTES FINANCIEROS	**4.440,52** €	**0,04** %
COSTE DE TRANSFERENCIAS	**2.830.042,02** €	**25,43** %
OTROS COSTES	**0,00** €	**0,00** %
Total	**11.128.832,30 €**	

Apartado 26. Información sobre el coste de las actividades
2. Resumen del coste por elementos de las actividades

Actividad ALQUILER DE INSTALACIONES

Elementos	Coste directo	Coste indirecto	Total	%
COSTES DE PERSONAL	579.346,40	0,00	579.346,40	27,42%
ADQUISICIÓN DE BIENES Y SERVICIOS	0,00	164.844,85	164.844,85	7,80%
SERVICIOS EXTERIORES	682.846,78	20.319,43	703.166,21	33,28%
TRIBUTOS	0,00	0,00	0,00	0,00%
COSTES CALCULADOS	58.098,87	0,00	58.098,87	2,75%
COSTES FINANCIEROS	0,00	0,00	0,00	0,00%
COSTES DE TRASNFERENCIAS	607.554,04	0,00	607.554,04	28,75%
OTROS COSTES	0,00	0,00		0,00%
Total	**1.927.846,09**	**185.164,28**	**2.113.010,37**	**100,00%**

Actividad PISCINA DE INVIERNO

Elementos	Coste directo	Coste indirecto	Total	%
COSTES DE PERSONAL	456.808,05	133.299,73	590.107,78	34,54%
ADQUISICIÓN DE BIENES Y SERVICIOS	0,00	0,00	0,00	0,00%
SERVICIOS EXTERIORES	533.233,39	16.431,06	549.664,45	32,17%
TRIBUTOS	0,00	0,00	0,00	0,00%
COSTES CALCULADOS	16.393,19	0,00	16.393,19	0,96%
COSTES FINANCIEROS	0,00	0,00	0,00	0,00%
COSTES DE TRASNFERENCIAS	552.493,18	0,00	552.493,18	32,33%
OTROS COSTES	0,00	0,00	0,00	0,00%
Total	**1.558.927,81**	**149.730,79**	**1.708.658,60**	**100,00%**

Memoria anual

Apartado 26. Información sobre el coste de las actividades
2. Resumen del coste por elementos de las actividades

Actividad PISCINA DE VERANO

Elementos	Coste directo	Coste indirecto	Total	%
COSTES DE PERSONAL	177.352,70	49.398,82	226.751,52	35,81%
ADQUISICIÓN DE BIENES Y SERVICIOS	0,00	0,00	0,00	0,00%
SERVICIOS EXTERIORES	209.036,61	6.089,09	215.125,70	33,97%
TRIBUTOS	0,00	0,00	0,00	0,00%
COSTES CALCULADOS	5.335,48	0,00	5.335,48	0,84%
COSTES FINANCIEROS	0,00	0,00	0,00	0,00%
COSTES DE TRASNFERENCIAS	185.987,61	0,00	185.987,61	29,37%
OTROS COSTES	0,00	0,00	0,00	0,00%
Total	**577.712,40**	**55.487,91**	**633.200,31**	**100,00%**

Actividad CESION DE USO

Elementos	Coste directo	Coste indirecto	Total	%
COSTES DE PERSONAL	196.621,59	55.575,32	252.196,91	35,40%
ADQUISICIÓN DE BIENES Y SERVICIOS	0,00	0,00	0,00	0,00%
SERVICIOS EXTERIORES	231.747,30	6.850,43	238.597,73	33,49%
TRIBUTOS	0,00	0,00	0,00	0,00%
COSTES CALCULADOS	15.379,42	0,00	15.379,42	2,16%
COSTES FINANCIEROS	0,00	0,00	0,00	0,00%
COSTES DE TRASNFERENCIAS	206.195,23	0,00	206.195,23	28,94%
OTROS COSTES	0,00	0,00	0,00	0,00%
Total	**649.943,54**	**62.425,75**	**712.369,29**	**100,00%**

Memoria anual

Apartado 26. Información sobre el coste de las actividades
2. Resumen del coste por elementos de las actividades

Actividad SERVICIO MÉDICO

Elementos	Coste directo	Coste indirecto	Total	%
COSTES DE PERSONAL	95.371,52	20.102,36	115.473,88	44,81%
ADQUISICIÓN DE BIENES Y SERVICIOS	0,00	0,00	0,00	0,00%
SERVICIOS EXTERIORES	118.022,47	2.477,90	120.500,37	46,76%
TRIBUTOS	0,00	0,00	0,00	0,00%
COSTES CALCULADOS	1.183,03	0,00	1.183,03	0,46%
COSTES FINANCIEROS	0,00	0,00	0,00	0,00%
COSTES DE TRASNFERENCIAS	20.515,80	0,00	20.515,80	7,96%
OTROS COSTES	0,00	0,00	0,00	0,00%
Total	**235.092,82**	**22.580,26**	**257.673,08**	**100,00%**

Actividad ESCUELAS DEPORTIVAS

Elementos	Coste directo	Coste indirecto	Total	%
COSTES DE PERSONAL	747.217,48	207.456,59	954.674,07	35,90%
ADQUISICIÓN DE BIENES Y SERVICIOS	0,00	0,00	0,00	0,00%
SERVICIOS EXTERIORES	880.707,84	25.571,55	906.279,39	34,08%
TRIBUTOS	0,00	0,00	0,00	0,00%
COSTES CALCULADOS	14.611,54	0,00	14.611,54	0,55%
COSTES FINANCIEROS	0,00	0,00	0,00	0,00%
COSTES DE TRASNFERENCIAS	783.599,06	0,00	783.599,06	29,47%
OTROS COSTES	0,00	0,00	0,00	0,00%
Total	**2.426.135,92**	**233.028,14**	**2.659.164,06**	**100,00%**

Memoria anual

Apartado 26. Información sobre el coste de las actividades
2. Resumen del coste por elementos de las actividades

Actividad COSTES EXTERNOS

Elementos	Coste directo	Coste indirecto	Total	%
COSTES DE PERSONAL	0,00	3.204.668,55	3.204.668,55	98,16%
ADQUISICIÓN DE BIENES Y SERVICIOS	0,00	0,00	0,00	0,00%
SERVICIOS EXTERIORES	0,00	60.147,46	60.147,46	1,84%
TRIBUTOS	0,00	0,00	0,00	0,00%
COSTES CALCULADOS	0,00	0,00	0,00	0,00%
COSTES FINANCIEROS	0,00	0,00	0,00	0,00%
COSTES DE TRASNFERENCIAS	0,00	0,00	0,00	0,00%
OTROS COSTES	0,00	0,00	0,00	0,00%
Total	**0,00**	**3.264.816,01**	**3.264.816,01**	**100,00%**

Actividad COMPETICIONES

Elementos	Coste directo	Coste indirecto	Total	%
COSTES DE PERSONAL	749.062,65	206.905,91	955.968,56	36,05%
ADQUISICIÓN DE BIENES Y SERVICIOS	0,00	0,00	0,00	0,00%
SERVICIOS EXTERIORES	882.882,12	25.504,04	908.386,16	34,25%
TRIBUTOS	0,00	0,00	0,00	0,00%
COSTES CALCULADOS	2.253,48	0,00	2.253,48	0,08%
COSTES FINANCIEROS	0,00	0,00	0,00	0,00%
COSTES DE TRASNFERENCIAS	785.533,19	0,00	785.533,19	29,62%
OTROS COSTES	0,00	0,00	0,00	0,00%
Total	**2.419.731,44**	**232.409,95**	**2.652.141,39**	**100,00%**

Apartado 26. Información sobre el coste de las actividades

3. Resumen del coste por actividad

Actividades	Importe	%
ALQUILER DE INSTALACIONES	2.113.008,37	15,05%
PISCINA COMPLEJO FERMÍN CACHO	2.341.859,11	16,68%
CESIÓN DE USO	712.369,30	5,07%
SERVICIO MÉDICO	257.673,09	1,84%
ESCUELAS DEPORTIVAS	2.659.161,36	18,94%
COSTES EXTERNOS	3.264.816,01	23,25%
COMPETICIONES	2.652.141,40	18,89%
COSTE PTE APLICAR	38.923,93	0,28%
Total	**14.039.952,56**	**100,00%**

Apartado 26. Información sobre el coste de las actividades

4. Resumen relacionando costes e ingresos de las actividades

Actividades	Coste total actividad	Ingresos	Margen	% Cobertura
ALQUILER DE INSTALACIONES	2.113.008,37	123.568,27	-1.989.440,10	5,85%
PISCINA COMPLEJO FERMÍN CACHO	2.341.859,11	587.600,36	-1.754.258,75	25,09%
CESIÓN DE USO	712.369,30	0,00	-712.369,30	0,00%
SERVICIO MÉDICO	257.673,09	41.200,09	-216.473,00	15,99%
ESCUELAS DEPORTIVAS	2.659.161,36	484.339,97	-2.174.821,39	18,21%
COSTES EXTERNOS	3.264.816,01	0,00	-3.264.816,01	0,00%
COMPETICIONES	2.652.141,40	87.980,80	-2.564.160,60	3,32%
Total	**14.001.028,63**	**1.324.689,49 €**		**68,46%**

Apartado 26. Información sobre el coste de las actividades
5. Otra información

Información adicional
El análisis se refiere sólo a aquellas actividades por las que se obtengan ingresos derivados de tasas y precios públicos. Se ha incluido como coste externo un 10.24% del gasto total de los programas (920) y (912) más intereses de préstamos del Ayuntamiento (Entidad Local), por importe de 3.216.587,94 €. Se considera “Coste pendiente” todo el gasto que no se haya repartido a ninguna de las actividades.

Observaciones

Apartado 27. Indicadores de gestión

Actividad	ALQUILER DE INSTALACIONES

1) Indicadores de eficacia

Número actuaciones realizadas (1)	Número actuaciones previstas (2)	Indicador (1/2)
17094	0	0.00

Plazo medio de espera para recibir un determinado servicio público
0.00

Porcentaje de población cubierta por un determinado servicio público
11,95 %

Act. realizadas 2022 (1)	Act. previstas 2022 (2)	Núm. medio act. realiz. ant. (3)	Núm. medio act. prev. ant. (4)	Indicador (1/2) / (3/4)
17094	0	0	0	0.00

2) Indicadores de eficiencia

Coste de la actividad (1)	Número de usuarios (2)	Indicador (1/2)
2.113.008,37 €	0,000	0.00

Coste real de la actividad (1)	Coste previsto de la actividad (2)	Indicador (1/2)
2.113.008,37 €	0.00 €	0.00

Coste de la actividad (1)	Núm. und. equiv. producidas (2)	Indicador (1/2)
2.113.008,37 €	0.000	0.00

3) Indicador de economía

Precio de adquisición (1)	Precio medio en el mercado (2)	Indicador (1/2)
26,77 €	31.71 €	0.84

4) Indicador de medios de producción

Coste personal (1)	Núm. personas equivalentes (2)	Indicador (1/2)
874.370,58 €	15	58.291,372 €

Actividad PSICINA COMPLEJO FERMÍN CACHO

1) Indicadores de eficacia

Número actuaciones realizadas (1)	Número actuaciones previstas (2)	Indicador (1/2)
691	0	0.00

Plazo medio de espera para recibir un determinado servicio público
0.00

Porcentaje de población cubierta por un determinado servicio público
19,51 %

Act. realizadas 2022 (1)	Act. previstas 2022 (2)	Núm. medio act. realiz. ant. (3)	Núm. medio act. prev. ant. (4)	Indicador (1/2) / (3/4)
691	0	0	0	0.00

2) Indicadores de eficiencia

Coste de la actividad (1)	Número de usuarios (2)	Indicador (1/2)
2.341.859,11 €	37046	63,21

Coste real de la actividad (1)	Coste previsto de la actividad (2)	Indicador (1/2)
2.341.859,11 €	0.00 €	0.00

Coste de la actividad (1)	Núm. und. equiv. producidas (2)	Indicador (1/2)
2.341.859,11 €	0.000	0.00

3) Indicador de economía

Precio de adquisición (1)	Precio medio en el mercado (2)	Indicador (1/2)
14,13 €	25,8 €	0,54

4) Indicador de medios de producción

Coste personal (1)	Núm. personas equivalentes (2)	Indicador (1/2)
1.493.315,16 €	37	40.359,86

Actividad SERVICIO MÉDICO

1) Indicadores de eficacia

Número actuaciones realizadas (1)	Número actuaciones previstas (2)	Indicador (1/2)
4	0	0.00

Plazo medio de espera para recibir un determinado servicio público
0.00

Porcentaje de población cubierta por un determinado servicio público
0.000 %

Act. realizadas 2022 (1)	Act. previstas 2022 (2)	Núm. medio act. realiz. ant. (3)	Núm. medio act. prev. ant. (4)	Indicador (1/2) / (3/4)
4	0	0	0	0.00

2) Indicadores de eficiencia

Coste de la actividad (1)	Número de usuarios (2)	Indicador (1/2)
257.673,09 €	284	907,29

Coste real de la actividad (1)	Coste previsto de la actividad (2)	Indicador (1/2)
257.673,09 €	0.00 €	0.00

Coste de la actividad (1)	Núm. und. equiv. producidas (2)	Indicador (1/2)
257.673,09 €	0.000	0.00

3) Indicador de economía

Precio de adquisición (1)	Precio medio en el mercado (2)	Indicador (1/2)
38,4 €	0.00 €	0.00

4) Indicador de medios de producción

Coste personal (1)	Núm. personas equivalentes (2)	Indicador (1/2)
129.232,00 €	5	25.846,4

Actividad ESCUELAS DEPORTIVAS

1) Indicadores de eficacia

Número actuaciones realizadas (1)	Número actuaciones previstas (2)	Indicador (1/2)
1189	0	0.00

Plazo medio de espera para recibir un determinado servicio público
0.00

Porcentaje de población cubierta por un determinado servicio público
11.61

Act. realizadas 2022 (1)	Act. previstas 2022 (2)	Núm. medio act. realiz. ant. (3)	Núm. medio act. prev. ant. (4)	Indicador (1/2) / (3/4)
1189	0	0	0	0.00

2) Indicadores de eficiencia

Coste de la actividad (1)	Número de usuarios (2)	Indicador (1/2)
2.652.141,40 €	22039	

Coste real de la actividad (1)	Coste previsto de la actividad (2)	Indicador (1/2)
2.652.141,40 €	0.00 €	0.00

Coste de la actividad (1)	Núm. und. equiv. producidas (2)	Indicador (1/2)
2.652.141,40 €	0.000	0.00

3) Indicador de economía

Precio de adquisición (1)	Precio medio en el mercado (2)	Indicador (1/2)
14,13	26.43	0.53

4) Indicador de medios de producción

Coste personal (1)	Núm. personas equivalentes (2)	Indicador (1/2)
1.528.199.68	123	12424.38

Actividad COMPETICIONES

1) Indicadores de eficacia

Número actuaciones realizadas (1)	Número actuaciones previstas (2)	Indicador (1/2)
5328	0	0.00

Plazo medio de espera para recibir un determinado servicio público
0.00

Porcentaje de población cubierta por un determinado servicio público
6.55

Act. realizadas 2022 (1)	Act. previstas 2022 (2)	Núm. medio act. realiz. ant. (3)	Núm. medio act. prev. ant. (4)	Indicador (1/2) / (3/4)
5328	0	0	0	0.00

2) Indicadores de eficiencia

Coste de la actividad (1)	Número de usuarios (2)	Indicador (1/2)
2.652.141,40 €	12430	213,36

Coste real de la actividad (1)	Coste previsto de la actividad (2)	Indicador (1/2)
2.652.141,40 €	0.00 €	0.00

Coste de la actividad (1)	Núm. und. equiv. producidas (2)	Indicador (1/2)
2.652.141,40 €	0.000	0.00

3) Indicador de economía

Precio de adquisición (1)	Precio medio en el mercado (2)	Indicador (1/2)
14,87 €	14.87 €	1.00

4) Indicador de medios de producción

Coste personal (1)	Núm. personas equivalentes (2)	Indicador (1/2)
188.463,65 €	4	47.115,91

Apartado 27. Indicadores de gestión
2. Otra información

Información adicional
El análisis se refiere sólo a aquellas actividades por las que se obtengan ingresos derivados de tasas y precios públicos. En actuaciones realizadas se han detallado el número de grupos por actividad. Algunos indicadores no se han podido calcular por no disponerse del dato.

Observaciones

Apartado 28. Hechos posteriores al cierre

Información

Con fecha 27/02/2023 se ha aprobado por el del titular del órgano contable accidental la amortización del inmovilizado material correspondiente al ejercicio 2022. Se ha comprobado que el programa no ha realizado el asiento correspondiente al bien adquirido en 2022 por valor de 11.500,00 euros, con una cuota de amortización de 470,35 euros. Las cuentas reflejan una dotación a la amortización en el ejercicio de 215.701,97€ y no 216.172,32 euros, como tendría que haber sido. Se realiza el asiento manualmente en 2023 ya que la contabilidad del Patronato está cerrada.

Observaciones

ACTA DE ARQUEO

Impreso el 08/02/2023 a las 11:35

PATRONATO MUNICIPAL DE DEPORTES

Ejercicio 2022

Periodo de listado desde: 01/01/2022 hasta: 31/12/2022

CLASIFICACIÓN DE LA EXISTENCIA

TIPO		Existencia inicial	Cobros	Suma	Pagos	Existencia final
Presupuestario		322.410,69	11.018.666,15	11.341.076,84	10.843.874,56	497.202,28
No presupuestario		396.046,80	2.386.733,57	2.782.780,37	2.453.317,72	329.462,65
	No presupuestario - Metálico	95.212,84	2.382.248,51	2.477.461,35	2.389.176,83	88.284,52
	No presupuestario - Valores	300.833,96	4.485,06	305.319,02	64.140,89	241.178,13
Recursos de otros entes		0,00	0,00	0,00	0,00	0,00
Total		718.457,49	13.405.399,72	14.123.857,21	13.297.192,28	826.664,93
Total formalización		0,00	289.285,81	289.285,81	289.285,81	0,00

RESUMEN	Metálico	Valores	Total
Presupuestario	497.202,28	0,00	497.202,28
No presupuestario	88.284,52	241.178,13	329.462,65
Recursos de otros entes	0,00	0,00	0,00
Total	585.486,80	241.178,13	826.664,93

CSV (Código de Verificación Segura) IV7BYDIJL5NPRNFMSRH4NYZHME Fecha 15/02/2023 14:52:14

Normativa Este documento incorpora firma electrónica reconocida de acuerdo a la ley 6/2020, de 11 de noviembre, reguladora de determinados aspectos de los servicios electrónicos de confianza

Firmado por FRANCISCO JAVIER AYALA ORTEGA (Alcalde Presidente)

Firmado por CRISTINA SANZ VÁZQUEZ (Interventor/a)

Firmado por CARMEN PIÑEIRO OTERO (Tesorera)

Url de verificación https://sede.ayto-fuenlabrada.es/verifirmav2/code/IV7BYDIJL5NPRNFMSRH4NYZHME

Página 1/5

CSV (Código de Verificación Segura) IV7BYDIJL5NPRNFMSRH4NYZHME
Normativa Este documento incorpora firma electrónica reconocida de acuerdo a la ley 6/2020, de 11 de noviembre, reguladora de determinados aspectos de los servicios electrónicos de confianza
Fecha 15/02/2023 14:52:14
Firmado por CRISTINA SANZ VÁZQUEZ (Interventor/a)
Firmado por FRANCISCO JAVIER AYALA ORTEGA (Alcalde Presidente)
Firmado por CARMEN PIÑEIRO OTERO (Tesorera)
Url de verificación https://sede.ayto-fuenlabrada.es/verifirmav2/code/IV7BYDIJL5NPRNFMSRH4NYZHME
Página 2/5

ACTA DE ARQUEO

Impreso el 08/02/2023 a las 11:35

PATRONATO MUNICIPAL DE DEPORTES

Ejercicio 2022

Periodo de listado desde: 01/01/2022 hasta: 31/12/2022

SITUACIÓN DE LA EXISTENCIA

Código canal	Código IBAN / Número de cuenta	Tipo de ordinal / Descripción	Existencia	Debe	Haber	Saldo
R0011	ES7600000000000000000011 0000-0000-00-0000000011	Cuentas restringidas de anticipos de c PAJ JOSÉ MARÍA ABAD MORALES - AB	0,00	0,00	0,00	0,00
R0014	ES9200000000000000000014 0000-0000-00-0000000014	Cuentas restringidas de anticipos de c PAJ DANIEL HIPOLITO CONDE BALBIN	0,00	481,00	481,00	0,00
R0017	ES5200020000000000023017 0002-0000-00-0000023017	Cuentas restringidas de anticipos de c PJ GREGORIO PRIETO, RAUL - PRIETO	0,00	0,00	0,00	0,00
R0018	ES4500020000000000023531 0002-0000-00-0000023531	Caja fija de anticipos de caja fija y pag ROCIO FERNÁNDEZ CORTIJO - FERNA	0,00	0,00	0,00	0,00
R0025	ES8600000000000000000025 0000-0000-00-0000000025	Cuentas restringidas de anticipos de c PAGO A JUSTIFICAR INES JIMENEZ - J	0,00	0,00	0,00	0,00
R0026	ES5900000000000000000026 0000-0000-00-0000000026	Cuentas restringidas de anticipos de c PAGO A JUSTIFICAR PEDRO GARCIA -	0,00	0,00	0,00	0,00
R0053	ES6200010000000000001753 0001-0000-00-0000001753	Cuentas restringidas de anticipos de c PAJ SILVIA ESTEVEZ BENEITEZ - ESTE	0,00	62,21	62,21	0,00
R0094	ES1900020000000000025551 0002-0000-00-0000025551	Caja fija de anticipos de caja fija y pag PJ ANA BELÉN BAENA PORRAS - BAEN	0,00	0,00	0,00	0,00
R0154	ES7600000000000000037647 0000-0000-00-0000037647	Caja fija de anticipos de caja fija y pag ACF CRISTINA CAMENO HERAS - CAM	0,00	0,00	0,00	0,00
R103	ES9400495192802316905601 0049-5192-80-2316905601	Cuentas restringidas de anticipos de c ACF CARLOS GUSTAVO MARCO FERNÁ	0,00	11.634,31	11.634,31	0,00
00001	ES0600000000000000000010 0000-0000-00-0000000010	Caja de efectivo POLIDEPORTIVO EL TRIGAL	0,00	0,00	0,00	0,00
00002	ES5410000000000000000002 1000-0000-00-0000000002	Caja de efectivo PISCINA MUNICIPAL	3.000,00	0,00	0,00	3.000,00
00004	ES7100000000000000000004 0000-0000-00-0000000004	Caja de efectivo POLIDEPORTIVO LA CUEVA	300,00	0,00	0,00	300,00
00005	ES4400000000000000000005 0000-0000-00-0000000005	Caja de efectivo POLIDEPORTIVO EL ARROYO	0,00	0,00	0,00	0,00
00006	ES1700000000000000000006 0000-0000-00-0000000006	Caja de efectivo POLIDEPORTIVO ABIERTO FERMIN CA	300,00	0,00	0,00	300,00
00007	ES8700000000000000000007 0000-0000-00-0000000007	Caja de efectivo POLIDEPORTIVO LORANCA	150,00	0,00	0,00	150,00

CSV (Código de Verificación Segura) IV7BYDIJL5NPRNFMSRH4NYZHME
Normativa Este documento incorpora firma electrónica reconocida de acuerdo a la ley 6/2020, de 11 de noviembre, reguladora de determinados aspectos de los servicios electrónicos de confianza
Fecha 15/02/2023 14:52:14
Firmado por CRISTINA SANZ VÁZQUEZ (Interventor/a)
Firmado por FRANCISCO JAVIER AYALA ORTEGA (Alcalde Presidente)
Firmado por CARMEN PIÑEIRO OTERO (Tesorera)
Url de verificación https://sede.ayto-fuenlabrada.es/verifirmav2/code/IV7BYDIJL5NPRNFMSRH4NYZHME
Página 3/5

ACTA DE ARQUEO

Impreso el 08/02/2023 a las 11:35

PATRONATO MUNICIPAL DE DEPORTES

Ejercicio 2022

Periodo de listado desde: 01/01/2022 hasta: 31/12/2022

SITUACIÓN DE LA EXISTENCIA

Código canal	Código IBAN / Número de cuenta	Tipo de ordinal / Descripción	Existencia	Debe	Haber	Saldo
00008	ES6000000000000000000008 0000-0000-00-0000000008	Caja de efectivo CENTRO PATINAJE Y DEPORTIVO CALL	100,00	0,00	0,00	100,00
00009	ES3300000000000000000009 0000-0000-00-0000000009	Caja de efectivo CAJA CENTRAL PMD	0,00	0,00	0,00	0,00
0001	ES820000000000000000 -0000-00-0000000000	Caja de valores CAJA EFECTIVO (VALORES)	300.833,96	4.485,06	64.140,89	241.178,13
00011	ES7600000000000000000011 0000-0000-00-0000000011	Caja de efectivo POLIDEPORTIVO LA SOLIDARIDAD	200,00	0,00	0,00	200,00
20031	ES4720382231456000545336 2038-2231-45-6000545336	Cuentas operativas BANKIA (NÓMINA)	0,00	0,00	0,00	0,00
20038	ES1201822638220201585279 0182-2638-22-0201585279	Cuentas operativas BBVA-NUEVA-PAGO BOE	2.261,19	0,00	7,60	2.253,59
20039	ES7600780072674000001154 0078-0072-67-4000001154	Cuentas operativas BANCA PUEYO	102.534,40	1.334.832,86	1.290.650,05	146.717,21
20040	ES3121003171091300385309 2100-3171-09-1300385309	Cuentas operativas CAIXABANK (ANTES BANKIA 5336)	7.591,39	2.510.000,00	2.511.144,73	6.446,66
20092	ES3800495192822110080007 0049-5192-82-2110080007	Cuentas operativas SANTANDER (PROVEEDORES)	301.186,55	8.432.078,01	8.307.245,22	426.019,34

RESUMEN	Existencia	Debe	Haber	Saldo
Metálico	**417.623,53**	**12.289.088,39**	**12.121.225,12**	**585.486,80**
Valores	**300.833,96**	**4.485,06**	**64.140,89**	**241.178,13**
Total	**718.457,49**	**12.293.573,45**	**12.185.366,01**	**826.664,93**

CSV (Código de Verificación Segura) IV7BYDIJL5NPRNFMSRH4NYZHME
Fecha 15/02/2023 14:52:14
Normativa Este documento incorpora firma electrónica reconocida de acuerdo a la ley 6/2020, de 11 de noviembre, reguladora de determinados aspectos de los servicios electrónicos de confianza
Firmado por CRISTINA SANZ VÁZQUEZ (Interventor/a)
Firmado por FRANCISCO JAVIER AYALA ORTEGA (Alcalde Presidente)
Firmado por CARMEN PIÑEIRO OTERO (Tesorera)
Url de verificación https://sede.ayto-fuenlabrada.es/verifirmav2/code/IV7BYDIJL5NPRNFMSRH4NYZHME
Página 4/5

ACTA DE ARQUEO

Impreso el 08/02/2023 a las 11:35

PATRONATO MUNICIPAL DE DEPORTES

Ejercicio 2022

Periodo de listado desde: 01/01/2022 hasta: 31/12/2022

ACTA CONCILIAR

Código canal	Código IBAN / Número de cuenta	Tipo de ordinal / Descripción	Existencia	Debe	Haber	Pendiente de conciliar
R0011	ES7600000000000000000011 0000-0000-00-0000000011	Cuentas restringidas de anticipos de c PAJ JOSÉ MARÍA ABAD MORALES - AB	0,00	0,00	0,00	0,00
R0014	ES9200000000000000000014 0000-0000-00-0000000014	Cuentas restringidas de anticipos de c PAJ DANIEL HIPOLITO CONDE BALBIN	0,00	0,00	0,00	0,00
R0017	ES5200020000000000023017 0002-0000-00-0000023017	Cuentas restringidas de anticipos de c PJ GREGORIO PRIETO, RAUL - PRIETO	0,00	0,00	0,00	0,00
R0018	ES4500020000000000023531 0002-0000-00-0000023531	Caja fija de anticipos de caja fija y pag ROCIO FERNÁNDEZ CORTIJO - FERNA	0,00	0,00	0,00	0,00
R0025	ES8600000000000000000025 0000-0000-00-0000000025	Cuentas restringidas de anticipos de c PAGO A JUSTIFICAR INES JIMENEZ - J	0,00	0,00	0,00	0,00
R0026	ES5900000000000000000026 0000-0000-00-0000000026	Cuentas restringidas de anticipos de c PAGO A JUSTIFICAR PEDRO GARCIA -	0,00	0,00	0,00	0,00
R0053	ES6200010000000000001753 0001-0000-00-0000001753	Cuentas restringidas de anticipos de c PAJ SILVIA ESTEVEZ BENEITEZ - ESTE	0,00	0,00	0,00	0,00
R0094	ES1900020000000000025551 0002-0000-00-0000025551	Caja fija de anticipos de caja fija y pag PJ ANA BELÉN BAENA PORRAS - BAEN	0,00	0,00	0,00	0,00
R0154	ES7600000000000000037647 0000-0000-00-0000037647	Caja fija de anticipos de caja fija y pag ACF CRISTINA CAMENO HERAS - CAM	0,00	0,00	0,00	0,00
R103	ES9400495192802316905601 0049-5192-80-2316905601	Cuentas restringidas de anticipos de c ACF CARLOS GUSTAVO MARCO FERNÁ	0,00	0,00	0,00	0,00
00001	ES0600000000000000000010 0000-0000-00-0000000010	Caja de efectivo POLIDEPORTIVO EL TRIGAL	0,00	0,00	0,00	0,00
00002	ES5410000000000000000002 1000-0000-00-0000000002	Caja de efectivo PISCINA MUNICIPAL	0,00	0,00	0,00	0,00
00004	ES7100000000000000000004 0000-0000-00-0000000004	Caja de efectivo POLIDEPORTIVO LA CUEVA	0,00	0,00	0,00	0,00
00005	ES4400000000000000000005 0000-0000-00-0000000005	Caja de efectivo POLIDEPORTIVO EL ARROYO	0,00	0,00	0,00	0,00
00006	ES1700000000000000000006 0000-0000-00-0000000006	Caja de efectivo POLIDEPORTIVO ABIERTO FERMIN CA	0,00	0,00	0,00	0,00
00007	ES8700000000000000000007 0000-0000-00-0000000007	Caja de efectivo POLIDEPORTIVO LORANCA	0,00	0,00	0,00	0,00

ACTA DE ARQUEO

Impreso el 08/02/2023 a las 11:35

PATRONATO MUNICIPAL DE DEPORTES

Ejercicio 2022

Periodo de listado desde: 01/01/2022 hasta: 31/12/2022

ACTA CONCILIAR

Código canal	Código IBAN Número de cuenta	Tipo de ordinal Descripción	Existencia	Debe	Haber	Pendiente de conciliar
00008	ES6000000000000000000008 0000-0000-00-0000000008	Caja de efectivo CENTRO PATINAJE Y DEPORTIVO CALL	0,00	0,00	0,00	0,00
00009	ES3300000000000000000009 0000-0000-00-0000000009	Caja de efectivo CAJA CENTRAL PMD	0,00	0,00	0,00	0,00
0001	ES820000000000000000 -0000-00-0000000000	Caja de valores CAJA EFECTIVO (VALORES)	0,00	0,00	0,00	0,00
00011	ES7600000000000000000011 0000-0000-00-0000000011	Caja de efectivo POLIDEPORTIVO LA SOLIDARIDAD	0,00	0,00	0,00	0,00
20031	ES4720382231456000545336 2038-2231-45-6000545336	Cuentas operativas BANKIA (NÓMINA)	0,00	0,00	0,00	0,00
20038	ES1201822638220201585279 0182-2638-22-0201585279	Cuentas operativas BBVA-NUEVA-PAGO BOE	0,00	0,00	0,00	0,00
20039	ES7600780072674000001154 0078-0072-67-4000001154	Cuentas operativas BANCA PUEYO	0,00	0,00	0,00	0,00
20040	ES3121003171091300385309 2100-3171-09-1300385309	Cuentas operativas CAIXABANK (ANTES BANKIA 5336)	0,00	0,00	0,00	0,00
20092	ES3800495192822110080007 0049-5192-82-2110080007	Cuentas operativas SANTANDER (PROVEEDORES)	0,00	0,00	0,00	0,00

RESUMEN	Existencia	Debe	Haber	Saldo
Metálico	**0,00**	**0,00**	**0,00**	**0,00**
Valores	**0,00**	**0,00**	**0,00**	**0,00**
Total	**0,00**	**0,00**	**0,00**	**0,00**

CSV (Código de Verificación Segura) IV7BYDIJL5NPRNFMSRH4NYZHME Fecha 15/02/2023 14:52:14

Normativa Este documento incorpora firma electrónica reconocida de acuerdo a la ley 6/2020, de 11 de noviembre, reguladora de determinados aspectos de los servicios electrónicos de confianza

Firmado por CRISTINA SANZ VÁZQUEZ (Interventor/a)

Firmado por FRANCISCO JAVIER AYALA ORTEGA (Alcalde Presidente)

Firmado por CARMEN PIÑEIRO OTERO (Tesorera)

Url de verificación https://sede.ayto-fuenlabrada.es/verifirmav2/code/IV7BYDIJL5NPRNFMSRH4NYZHME

Página 5/5

PATRONATO MUNICIPAL DE DEPORTES

Ejercicio 2022

Resumen Conciliaciones Bancarias

Nombre banco	Tipo Cuenta Bancaria (IBAN-BIC)	Saldo banco	Cobros contabilizados por la entidad y no por el banco	Pagos contabilizados por la entidad y no por el banco	Cobros contabilizados por el banco y no por la entidad	Pagos contabilizados por el banco y no por la entidad	Saldo conciliado	Saldo entidad	Diferencia saldo
Banco Santader	ES9400495192802316905601	0	0,00	0,00	0,00	0,00	0,00	0,00	0,00
Bankia	ES4720382231456000545336	0,00	0,00	0,00	0,00	0,00	0,00	0,00	0,00
B.B.V.A.	ES1201822638220201585279	2.253,59	0,00	0,00	0,00	0,00	2.253,59	2.253,59	0,00
Banca Pueyo	ES7600780072674000001154	145.936,94	0,00	0,00	0,00	780,27	146.717,21	146.717,21	0,00
Caixabank	ES3121003171091300385309	6.446,66	0,00	0,00	0,00	0,00	6.446,66	6.446,66	0,00
Banco Santader	ES3800495192822110080007	333.767,87	0,00	0,00	0,00	92.251,47	426.019,34	426.019,34	0,00
	Total	**488.405,06**	**0,00**	**0,00**	**0,00**	**93.031,74**	**581.436,80**	**581.436,80**	**0,00**

CSV (Código de Verificación Segura) IV7B7TKNNL6S2TWO64OHIJYPEI Fecha 08/02/2023 13:01:37

Normativa Este documento incorpora firma electrónica reconocida de acuerdo a la ley 6/2020, de 11 de noviembre, reguladora de determinados aspectos de los servicios electrónicos de confianza

Firmado por CRISTINA SANZ VÁZQUEZ (Interventor/a)

Firmado por FRANCISCO JAVIER AYALA ORTEGA (Alcalde Presidente)

Firmado por CARMEN PIÑEIRO OTERO (Tesorera)

Url de verificación https://sede.ayto-fuenlabrada.es/verifirmav2/code/IV7B7TKNNL6S2TWO64OHIJYPEI

Página 1/1

Ayuntamiento de FUENLABRADA
Tesorería

ARQUEO DE LA CAJA EFECTIVO DEL PATRONATO DE DEPORTES DE FUENLABRADA 2022.

Dª M Carmen Piñeiro Otero, Tesorera del Ayuntamiento de Fuenlabrada y en el ejercicio de sus funciones legalmente atribuidas.

A los efectos de efectuar un acta de arqueo sobre la totalidad de los fondos obrantes en la Caja Efectivo, se hace constar lo siguiente según informe emitido por el Técnico de Administración:

1.- Que el importe total al que ascienden las disponibilidades líquidas que obran en las Cajas de los Polideportivos son:

- Polideportivo el Trigal (00001): 0 euros.
- Piscina Municipal (00002): 3.000 euros.
- Polideportivo La Cueva (00004): 300 euros.
- Polideportivo El Arroyo (00005): 0 euros.
- Polideportivo Fermín Cacho (00006): 300 euros.
- Polideportivo Loranca (00007): 150 euros.
- Polideportivo Creta (00008): 100 euros.
- Caja Central (00009): 0 euros.
- Polideportivo Solidaridad (00011): 200 euros.

2.- Que el importe de la disponibilidad líquida en las cajas de habilitados de pagos a justificar y anticipos de caja fija, ordinal R, (excluyendo el ordinar R-103 del cual se adjunta certificado bancario) figuran al cierre del ejercicio con saldo 0 euros.

3.- Que el importe de los valores asciende a 241.178,13 euros.

En Fuenlabrada a la fecha que figura en el pie de este documento que se firma electrónicamente con Código Seguro de Verificación.

CSV (Código de Verificación Segura)	IV7B7TL5PLUPRDF2UFFNCNSRMQ	Fecha	08/02/2023 11:22:29
Normativa	Este documento incorpora firma electrónica reconocida de acuerdo a la ley 6/2020, de 11 de noviembre, reguladora de determinados aspectos de los servicios electrónicos de confianza		
Firmado por	CARMEN PIÑEIRO OTERO (Tesorera)		
Url de verificación	https://sede.ayto-fuenlabrada.es/verifirmav2/code/IV7B7TL5PLUPRDF2UFFNCNSRMQ	**Página**	1/1

Ayuntamiento de FUENLABRADA
Concejalía de Deportes

INFORME SOBRE LOS ARQUEOS CORRESPONDIENTES A LAS CAJAS DE CAMBIO DE LAS INSTALACIONES DEPORTIVAS DE FUENLABRADA

Por medio del presente le comunico los arqueos a fecha 07 de FEBRERO de 2023, correspondiente al cambio de las distintas instalaciones deportivas del Patronato Municipal de Deportes de Fuenlabrada.

POLIDEPORTIVO LORANCA

CANTIDAD	VALOR	TOTAL
0	50 €	0,00 €
0	20 €	0,00 €
1	10 €	10,00 €
2	5 €	10,00 €
12	2 €	24,00 €
33	1 €	33,00 €
61	0,50 €	30,50 €
112	0,20 €	22,40 €
137	0,10 €	13,70 €
92	0,05 €	4,60 €
80	0,02 €	1,60 €
20	0,01 €	0,20 €
TOTAL		**150,00 €**

POLIDEPORTIVO LA CUEVA

CANTIDAD	VALOR	TOTAL
5	50 €	250,00 €
0	20 €	0,00 €
2	10 €	20,00 €
5	5 €	25,00 €
0	2 €	0,00 €
0	1 €	0,00 €
0	0,50 €	0,00 €
0	0,20 €	0,00 €
50	0,10 €	5,00 €
0	0,05 €	0,00 €
0	0,02 €	0,00 €
0	0,01 €	0,00 €
TOTAL		**300,00 €**

CSV (Código de Verificación Segura)	IV7B6P3NJFBYJLEPXQ6T4Z3FM4	Fecha	07/02/2023 12:51:55
Normativa	Este documento incorpora firma electrónica reconocida de acuerdo a la ley 6/2020, de 11 de noviembre, reguladora de determinados aspectos de los servicios electrónicos de confianza		
Firmado por	MARTA FRANCES GARRIDO (Técnico Medio)		
Url de verificación	https://sede.ayto-fuenlabrada.es/verifirmav2/code/IV7B6P3NJFBYJLEPXQ6T4Z3FM4	Página	1/4

Ayuntamiento de FUENLABRADA
Concejalía de Deportes

CENTRO DEPORTIVO CALLE CRETA

CANTIDAD	VALOR	TOTAL
0	50 €	0,00 €
0	20 €	0,00 €
1	10 €	10,00 €
3	5 €	15,00 €
17	2 €	34,00 €
13	1 €	13,00 €
38	0,50 €	19,00 €
24	0,20 €	4,80 €
28	0,10 €	2,80 €
18	0,05 €	0,90 €
20	0,02 €	0,40 €
10	0,01 €	0,10 €
TOTAL		**100,00 €**

POLIDEPORTIVO SOLIDARIDAD

CANTIDAD	VALOR	TOTAL
0	50 €	0,00 €
5	20 €	100,00 €
10	10 €	100,00 €
0	5 €	0,00 €
0	2 €	0,00 €
0	1 €	0,00 €
0	0,50 €	0,00 €
0	0,20 €	0,00 €
0	0,10 €	0,00 €
0	0,05 €	0,00 €
0	0,02 €	0,00 €
0	0,01 €	0,00 €
TOTAL		**200,00 €**

POLIDEPORTIVO FERMÍN CACHO

CANTIDAD	VALOR	TOTAL
0	50 €	0,00 €
0	20 €	0,00 €
2	10 €	20,00 €
18	5 €	90,00 €
26	2 €	52,00 €
100	1 €	100,00 €
3	0,50 €	1,50 €
107	0,20 €	21,40 €
70	0,10 €	7,00 €
79	0,05 €	3,25 €
121	0,02 €	2,42 €
173	0,01 €	1,73 €
TOTAL		**300,00 €**

CSV (Código de Verificación Segura)	IV7B6P3NJFBYJLEPXQ6T4Z3FM4	Fecha	07/02/2023 12:51:55
Normativa	Este documento incorpora firma electrónica reconocida de acuerdo a la ley 6/2020, de 11 de noviembre, reguladora de determinados aspectos de los servicios electrónicos de confianza		
Firmado por	MARTA FRANCES GARRIDO (Técnico Medio)		
Url de verificación	https://sede.ayto-fuenlabrada.es/verifirmav2/code/IV7B6P3NJFBYJLEPXQ6T4Z3FM4	**Página**	2/4

Ayuntamiento de FUENLABRADA
Concejalía de Deportes

POLIDEPORTIVO ARROYO

CANTIDAD	VALOR	TOTAL
0	50 €	0,00 €
0	20 €	0,00 €
0	10 €	0,00 €
0	5 €	0,00 €
0	2 €	0,00 €
0	1 €	0,00 €
0	0,50 €	0,00 €
0	0,20 €	0,00 €
0	0,10 €	0,00 €
0	0,05 €	0,00 €
0	0,02 €	0,00 €
0	0,01 €	0,00 €
TOTAL		**0,00 €**

PISCINAS MUNICIPALES

CANTIDAD	VALOR	TOTAL
2	200 €	400,00 €
0	100 €	0,00 €
1	50 €	50,00 €
1	20 €	20,00 €
0	10 €	0,00 €
99	5 €	495,00 €
346	2 €	692,00 €
878	1 €	878,00 €
339	0,50 €	169,50 €
725	0,20 €	145,00 €
929	0,10 €	92,90 €
971	0,05 €	48,55 €
281	0,02 €	5,62 €
343	0,01 €	3,43 €
TOTAL		**3.000,00 €**

POLIDEPORTIVO EL TRIGAL

CANTIDAD	VALOR	TOTAL
0	50 €	0,00 €
0	20 €	0,00 €
0	10 €	0,00 €
0	5 €	0,00 €
0	2 €	0,00 €
0	1 €	0,00 €
0	0,50 €	0,00 €
0	0,20 €	0,00 €
0	0,10 €	0,00 €
0	0,05 €	0,00 €
0	0,02 €	0,00 €

CSV (Código de Verificación Segura)	IV7B6P3NJFBYJLEPXQ6T4Z3FM4	Fecha	07/02/2023 12:51:55
Normativa	Este documento incorpora firma electrónica reconocida de acuerdo a la ley 6/2020, de 11 de noviembre, reguladora de determinados aspectos de los servicios electrónicos de confianza		
Firmado por	MARTA FRANCES GARRIDO (Técnico Medio)		
Url de verificación	https://sede.ayto-fuenlabrada.es/verifirmav2/code/IV7B6P3NJFBYJLEPXQ6T4Z3FM4	Página	3/4

Ayuntamiento de FUENLABRADA
Concejalía de Deportes

0	0,01 €	0,00 €
TOTAL		**0,00 €**

CAJA CENTRAL

CANTIDAD	VALOR	TOTAL
0	50 €	0,00 €
0	20 €	0,00 €
0	10 €	0,00 €
0	5 €	0,00 €
0	2 €	0,00 €
0	1 €	0,00 €
0	0,50 €	0,00 €
0	0,20 €	0,00 €
0	0,10 €	0,00 €
0	0,05 €	0,00 €
0	0,02 €	0,00 €
0	0,01 €	0,00 €
TOTAL		**0,00 €**

Siendo los totales por instalaciones:

INSTALACIÓN	CANTIDAD
POLIDEPORTIVO LORANCA	150,00 €
POLIDEPORTIVO LA CUEVA	300,00 €
POLIDEPORTIVO CL. CRETA	100,00 €
POLIDEPORTIVO SOLIDARIDAD	200,00 €
POLIDEPORTIVO FERMÍN CACHO	300,00 €
POLIDEPORTIVO ARROYO	0,00 €
PISCINAS	3.000,00 €
POLIDEPORTIVO EL TRIGAL	0,00 €
CAJA CENTRAL CL. HUNGRÍA	0,00 €
	4.050,00 €

Lo que informo a los efectos oportunos.

En Fuenlabrada, a la fecha que figura en el pie de este documento que se firma Electrónicamente con código seguro de verificación.

Fdo.: Marta Francés Garrido
TÉCNICO MEDIO DE ADMINISTRACIÓN

CSV (Código de Verificación Segura)	IV7B6P3NJFBYJLEPXQ6T4Z3FM4	Fecha	07/02/2023 12:51:55
Normativa	Este documento incorpora firma electrónica reconocida de acuerdo a la ley 6/2020, de 11 de noviembre, reguladora de determinados aspectos de los servicios electrónicos de confianza		
Firmado por	MARTA FRANCES GARRIDO (Técnico Medio)		
Url de verificación	https://sede.ayto-fuenlabrada.es/verifirmav2/code/IV7B6P3NJFBYJLEPXQ6T4Z3FM4	**Página**	4/4

Santander

BANCO SANTANDER, S.A. Domicilio Social. Paseo de Pereda 9-12 39004 SANTANDER R.M. Cantabria. Tomo 676, Libro O, Sección 8ª, Hoja F. 1969, Folio 28 Inscripción 596. C.I.F. A-39000013

5192 S.P.Fuenlabrada (Madrid)

Don Rafael Acicolla González, Apoderado del BANCO SANTANDER,S.A. Sucursal 5192 S.P.Fuenlabrada Calle La Plaza 27

H A C E C O N S T A R

Que en la cuenta número 0049-5192-80-2316905601 a nombre de PATRONATO MUNICIPAL DE DEPORTES DE FUENLABRADA con CIF Q2833003C, el saldo existente a fecha 31 de Diciembre de 2.022 era de CERO EUROS (Eur. 0,00) a su favor.

Y para que así conste se firma el presente escrito en Fuenlabrada (Madrid) a tres de enero de dos mil veintitrés.

BANCO SANTANDER,S.A.
5192 S.P.FUENLABRADA
p.p.

Banco Santander, S.A.
5192 - La Plaza, 27
FUENLABRADA
P. P.

Banco Bilbao Vizcaya Argentaria, S.A., con domicilio en la Plaza San Nicolás, número 4, 48005, Bilbao, inscrito en el Registro Mercantil de Vizcaya, al tomo 3858, folio 1, hoja BI - 17 - A, inscripción 1015, con C.I.F. A-48265169

La Entidad **BANCO BILBAO VIZCAYA ARGENTARIA, S.A.**

CERTIFICA:

Que según consta en nuestros registros, **PATRONATO MUNICIPAL DEPORTES FUENLABRADA** con N.I.F. **Q2833003C**, mantenía en esta Entidad, a fecha 31 de diciembre de 2022, las siguientes posiciones:

CUENTAS PERSONALES:

NUMERO DE CUENTA	MODALIDAD/TIPO CONTRATO	SALDO CONTABLE
ES1201822638220201585279	CUENTAS AHORRO	2.253,59 EUR

Y, a petición de parte interesada, se expide el presente CERTIFICADO en MALAGA, a 12 de enero de 2023.

BANCO BILBAO VIZCAYA ARGENTARIA, S.A.

Este documento ha sido generado en formato digital y se ha firmado electrónicamente.

Si está consultando una copia impresa del certificado, puede comprobar su autenticidad contrastandolo con la versión digital del mismo, en el que se puede comprobar la firma en el panel de firmas.

Subject: C=ES, O=BANCO BILBAO VIZCAYA ARGENTARIA S.A., OU=BUSINESS EXECUTION ENTERPRISE, OU=CLIENT SOLUTIONS SPAIN, OID.2.5.4.97=#0C
Emisor del certificado: CN=AC CAMERFIRMA FOR NATURAL PERSONS - 2016, O=AC CAMERFIRMA S.A., OID.2.5.4.97=#0C0F56415445532D413832373433323837,
Nmeros de series: 0x593AF329D1CCAA60A2
Fecha de Certificacin (hora GMT): 2023.01.12 10:12:32 Z

Mod.0618_ES

BANCA PUEYO
FUNDADA EN 1890
mejor servicio

CERTIFICADO DE TITULARIDAD

Oficina: 0072 - FUENLABRADA Fecha: 11 de ENERO de 2.023

I.B.A.N.

ES76 0078 0072 67 4000001154

C.C.C

D/Dña. EDUARDO SAEZ MARTIN , en representación de Banca Pueyo, S.A., con poderes suficientes para este fin.

CERTIFICA

Que a fecha 31/12/2022 la cuenta arriba indicada presentaba un saldo de 145.936,94+ euros, siendo su/s titular/es, a esa fecha, lo/s detallado/s a continuación.

TITULARES	N.I.F.
PATRONATO MUNICIPAL DEPORTES FUENLABRADA	Q2833003C

Y para que así conste y surta los efectos oportunos ante quien proceda, firma la presente certificación en el lugar y fecha arriba indicados.

BANCA PUEYO, S.A.
P.P.

BANCA PUEYO, S.A. - FUENLABRADA (Madrid)

BANCA PUEYO, S.A. Inscrita en el R.M. de Badajoz, Hoja 593, Folio 44, Tomo 26 – N.I.F.: A-06001671. B.I.C.: BAPUES22XXX

D./Dª. Elena Gregorio Talaván, apoderado/a de CaixaBank, S.A., inscrita con el número 2100 en el Registro de Entidades Financieras del Banco de España, figurando asimismo inscrita en el Registro Mercantil de Valencia hoja V-178351, con número de identificación fiscal A-08663619 y domiciliada en calle Pintor Sorolla, 2-4, de Valencia

C E R T I F I C A:

Que Patronato de Deportes con N.I.F Q2833003C, es titular de la cuenta a la vista número 2100 3171 0913 00385309, formalizado en fecha 24/01/2002

Que en el día 31/12/2022 el saldo del mencionado depósito era de 6.446,66 euros

Y para que así conste y surta efecto ante quien proceda, expide la presente certificación en Fuenlabrada, a día 12/01/2022.

CaixaBank, S.A.
3171

CaixaBank
12 ENE. 2023
Fuenlabrada-La Plaza - 3171
C/ Plaza, 82
28944 FUENLABRADA

Santander

BANCO SANTANDER, S.A. Domicilio Social: Paseo de Pereda 9-12 39004 SANTANDER R.M. Cantabria, Tomo 676, Libro O, Sección 8ª, Hoja F. 1969, Folio 28 Inscripción 59ª. C.I.F. A-39000013

5192 S.P.Fuenlabrada (Madrid)

Don Rafael Acicolla González, Apoderado del BANCO SANTANDER,S.A. Sucursal 5192 S.P.Fuenlabrada Calle La Plaza 27

H A C E C O N S T A R

Que en la cuenta número 0049-5192-82-2110080007 a nombre de PATRONATO MUNICIPAL DE DEPORTES DE FUENLABRADA con CIF Q2833003C, el saldo existente a fecha 31 de Diciembre de 2.022 era de TRESCIENTOS TREINTA Y TRES MIL SETECIENTOS SESENTA Y SIETE EUROS CON OCHENTA Y SIETE CENTIMOS DE EURO (Eur. 333.767,87) a su favor.

Y para que así conste se firma el presente escrito en Fuenlabrada (Madrid) a tres de enero de dos mil veintitrés.

BANCO SANTANDER,S.A.
5192 S.P.FUENLABRADA
p.p.

Banco Santander, S.A.
5192 - La Plaza, 27
FUENLABRADA
P.P.

BALANCE DE SITUACIÓN

Impreso el 22/03/2023 a las 12:40

CENTRO DE INICIATIVAS PARA LA FORMA

Ejercicio: 2022

Fecha de referencia: 31/12/2022

Nº CUENTA	ACTIVO	NOTAS EN MEMORIA	2022	2021	Nº CUENTA	PATRIMONIO NETO Y PASIVO	NOTAS EN MEMORIA	2022	2021
	A) Activo no corriente		**299.532,95**	**357.963,66**		**A) Patrimonio neto**		**4.286.659,30**	**2.335.838,36**
	I. Inmovilizado intangible		**0,00**	**0,00**	100, 101	**I. Patrimonio**		**0,00**	**0,00**
200, 201, (2800), (2801)	1. Inversión en investigación y desarrollo		0,00	0,00		**II. Patrimonio generado**		**-299.801,35**	**1.480.823,91**
203, (2803), (2903)	2. Propiedad industrial e intelectual		0,00	0,00	120	1. Resultados de ejercicios anteriores		1.480.600,26	843.101,98
206, (2806), (2906)	3. Aplicaciones informáticas		0,00	0,00	129	2. Resultados del ejercicio		-1.780.401,61	637.721,93
207, (2807), (2907)	4. Inversiones sobre activos utilizados en régimen de arrendamiento o cedidos		0,00	0,00		**III. Ajustes por cambios de valor**		**0,00**	**0,00**
208, 209, (2809), (2909)	5. Otro inmovilizado intangible		0,00	0,00	136	1. Inmovilizado no financiero		0,00	0,00
	II. Inmovilizado material		**299.532,95**	**357.963,66**	133	2. Activos financieros disponibles para la venta		0,00	0,00
210, (2810), (2910), (2990)	1. Terrenos		0,00	0,00	134	3. Operaciones de cobertura		0,00	0,00
211, (2811), (2911), (2991)	2. Construcciones		192.107,57	210.711,62	130,131,132	**IV. Subvenciones recibidas pendientes de imputación a resultados**		**4.586.460,65**	**855.014,45**
212, (2812), (2912), (2992)	3. Infraestructuras		0,00	0,00		**B) Pasivo no corriente**		**0,00**	**0,00**
213, (2813), (2913), (2993)	4. Bienes del patrimonio histórico		0,00	0,00	14	**I. Provisiones a largo plazo**		**0,00**	**0,00**
214, 215, 216, 217, 218, 219, (2814), (2815), (2816), (2817), (2818), (2819), (2914), (2915), (2916), (2917), (2918), (2919), (2999)	5. Otro inmovilizado material		107.425,38	147.252,04		**II. Deudas a largo plazo**		**0,00**	**0,00**
2300, 2310, 232, 233, 234, 235, 237, 238, 2390	6. Inmovilizado material en curso y anticipos		0,00	0,00	15	1. Obligaciones y otros valores negociables		0,00	0,00
	III. Inversiones inmobiliarias		**0,00**	**0,00**	170, 177	2. Deudas con entidades de crédito		0,00	0,00
220, (2820), (2920)	1. Terrenos		0,00	0,00	176	3. Derivados financieros		0,00	0,00
221, (2821), (2921)	2. Construcciones		0,00	0,00	173, 174, 178, 179, 180, 185	4. Otras deudas		0,00	0,00
2301,2311,2391	3. Inversiones inmobiliarias en curso y anticipos		0,00	0,00	16	**III. Deudas con entidades del grupo, multigrupo y asociadas a largo plazo**		**0,00**	**0,00**
	IV. Patrimonio público del suelo		**0,00**	**0,00**	172	**IV. Acreedores y otras cuentas a pagar a largo plazo**		**0,00**	**0,00**
240, (2840), (2930)	1. Terrenos		0,00	0,00	186	**V. Ajustes por periodificación a largo plazo**		**0,00**	**0,00**
241, (2841), (2931)	2. Construcciones		0,00	0,00		**C) Pasivo corriente**		**1.063.058,57**	**529.758,32**
243, 244, 248	3. En construcción y anticipos		0,00	0,00	58	**I. Provisiones a corto plazo**		**0,00**	**0,00**
249, (2849), (2939)	4. Otro patrimonio público del suelo		0,00	0,00		**II. Deudas a corto plazo**		**46.776,36**	**43.689,21**

BALANCE DE SITUACIÓN

Impreso el 22/03/2023 a las 12:40

CENTRO DE INICIATIVAS PARA LA FORMA

Ejercicio: 2022

Fecha de referencia: 31/12/2022

Nº CUENTA	ACTIVO	NOTAS EN MEMORIA	2022	2021	Nº CUENTA	PATRIMONIO NETO Y PASIVO	NOTAS EN MEMORIA	2022	2021
	V. Inversiones financieras a largo plazo en entidades del grupo, multigrupo y asociadas		**0,00**	**0,00**	50	1. Obligaciones y otros valores negociables		0,00	0,00
2500, 2510, (2940)	1. Inversiones financieras en patrimonio de entidades de derecho público		0,00	0,00	520, 521, 527	2. Deudas con entidades de crédito		0,00	0,00
2501, 2511, (259), (2941)	2. Inversiones financieras en patrimonio de sociedades		0,00	0,00	526	3. Derivados financieros		0,00	0,00
2502, 2512, (2942)	3. Inversiones financieras en patrimonio de otras entidades		0,00	0,00	4003, 4013, 4133, 4183, 523, 524, 528, 529, 560, 561	4. Otras deudas		46.776,36	43.689,21
252, 253, 255, (295), (2960)	4. Créditos y valores representativos de deuda		0,00	0,00	4002, 4012, 4132, 4182, 51	**III. Deudas con entidades del grupo, multigrupo y asociadas a corto plazo**		**0,00**	**0,00**
257, 258, (2961), (2962)	5. Otras inversiones financieras		0,00	0,00		**IV. Acreedores y otras cuentas a pagar a corto plazo**		**1.016.282,21**	**486.069,11**
	VI. Inversiones financieras a largo plazo		**0,00**	**0,00**	4000, 4010, 411, 4130, 416, 4180, 522	1. Acreedores por operaciones de gestión		707.242,40	345.876,26
260, (269)	1. Inversiones financieras en patrimonio		0,00	0,00	4001, 4011, 410, 4131, 414, 4181, 419, 550, 554, 559	2. Otras cuentas a pagar		20.425,49	17.572,17
261, 2620, 2629, 264, 266, 267, (297), (2980)	2. Créditos y valores representativos de deuda		0,00	0,00	47	3. Administraciones públicas		288.614,32	122.620,68
263	3. Derivados financieros		0,00	0,00	45	4. Acreedores por administración de recursos por cuenta de otros entes públicos		0,00	0,00
268, 27, (2981), (2982)	4. Otras inversiones financieras		0,00	0,00	485, 568	**V. Ajustes por periodificación a corto plazo**		**0,00**	**0,00**
2621, (2983)	**VII. Deudores y otras cuentas a cobrar a largo plazo**		**0,00**	**0,00**					
	B) Activo corriente		**5.050.184,92**	**2.507.633,02**					
38, (398)	**I. Activos en estado de venta**		**0,00**	**0,00**					
	II. Existencias		**0,00**	**0,00**					
37	1. Activos construidos o adquiridos para otras entidades		0,00	0,00					
30, 35, (390), (395)	2. Mercaderías y productos terminados		0,00	0,00					
31, 32, 33, 34, 36, (391), (392), (393), (394), (396)	3. Aprovisionamientos y otros		0,00	0,00					
	III. Deudores y otras cuentas a cobrar a corto plazo		**1.846.947,90**	**1.092.747,37**					
4300, 4310, 4430, 446, (4900)	1. Deudores por operaciones de gestión		1.840.000,00	1.090.000,00					

BALANCE DE SITUACIÓN

Impreso el 22/03/2023 a las 12:40

CENTRO DE INICIATIVAS PARA LA FORMA

Ejercicio: 2022

Fecha de referencia: 31/12/2022

Nº CUENTA	ACTIVO	NOTAS EN MEMORIA	2022	2021	Nº CUENTA	PATRIMONIO NETO Y PASIVO	NOTAS EN MEMORIA	2022	2021
4301, 4311, 4431, 440, 441, 442, 449, (4901), 550, 555, 558	2. Otras cuentas a cobrar		6.750,55	2.550,02					
47	3. Administraciones públicas		197,35	197,35					
45	4. Deudores por administración de recursos por cuenta de otros entes públicos		0,00	0,00					
	IV. Inversiones financieras a corto plazo en entidades del grupo, multigrupo y asociadas		**0,00**	**0,00**					
530, 531, (539), (594)	1. Inversiones financieras en patrimonio de entidades del grupo, multigrupo y asociadas		0,00	0,00					
4302, 4312, 4432, (4902), 532, 533, 535, (595), (5960)	2. Créditos y valores representativos de deuda		0,00	0,00					
536, 537, 538, (5961), (5962)	3. Otras inversiones		0,00	0,00					
	V. Inversiones financieras a corto plazo		**0,00**	**0,00**					
540, (549)	1. Inversiones financieras en patrimonio		0,00	0,00					
4303, 4313, 4433, (4903), 541, 542, 544, 546, 547, (597), (5980)	2. Créditos y valores representativos de deuda		0,00	0,00					
543	3. Derivados financieros		0,00	0,00					
545, 548, 565, 566, (5981), (5982)	4. Otras inversiones financieras		0,00	0,00					
480, 567	**VI. Ajustes por periodificación**		**0,00**	**0,00**					
	VII. Efectivo y otros activos líquidos equivalentes		**3.203.237,02**	**1.414.885,65**					
577	1. Otros activos líquidos equivalentes		0,00	0,00					
556, 570, 571, 573, 574, 575	2. Tesorería		3.203.237,02	1.414.885,65					
	TOTAL ACTIVO (A+B)		**5.349.717,87**	**2.865.596,68**		**TOTAL PATRIMONIO NETO Y PASIVO (A+B+C)**		**5.349.717,87**	**2.865.596,68**

CUENTA DEL RESULTADO ECONÓMICO PATRIMONIAL

CENTRO DE INICIATIVAS PARA LA FORMA

Ejercicio: 2022

Fecha de referencia: 31/12/2022

Impreso el 22/03/2023 a las 12:42

Nº CUENTAS		NOTAS EN MEMORIA	2022	2021
	1. Ingresos tributarios y urbanísticos		**0,00**	**0,00**
72, 73	a) Impuestos		0,00	0,00
740, 742	b) Tasas		0,00	0,00
744	c) Contribuciones especiales		0,00	0,00
745, 746	d) Ingresos urbanísticos		0,00	0,00
	2. Transferencias y subvenciones recibidas		**8.169.919,45**	**6.799.377,01**
	a) Del ejercicio		8.169.919,45	6.785.492,68
751	a.1) Subvenciones recibidas para financiar gastos del ejercicio		4.229.892,97	2.645.492,68
750	a.2) Transferencias		3.940.026,48	4.140.000,00
752	a.3) Subvenciones recibidas para cancelación de pasivos que no supongan financiación específica de un elemento patrimonial		0,00	0,00
7530	b) Imputación de subvenciones para el inmovilizado no financiero		0,00	13.884,33
754	c) Imputación de subvenciones para activos corrientes y otras		0,00	0,00
	3. Ventas y prestaciones de servicios		**0,00**	**0,00**
700, 701, 702, 703, 704	a) Ventas		0,00	0,00
741, 705	b) Prestación de servicios		0,00	0,00
707	c) Imputación de ingresos por activos construidos o adquiridos para otras entidades		0,00	0,00
71, 7940, (6940)	**4. Variación de existencias de productos terminados y en curso de fabricación y deterioro de valor**		**0,00**	**218.109,66**
780, 781, 782, 783, 784	**5. Trabajos realizados por la entidad para su inmovilizado**		**0,00**	**0,00**
776, 777	**6. Otros ingresos de gestión ordinaria**		**11.177,26**	**16.241,01**
795	**7. Excesos de provisiones**		**0,00**	**0,00**
	A) TOTAL INGRESOS DE GESTIÓN ORDINARIA (1+2+3+4 +5+6+7)		**8.181.096,71**	**7.033.727,68**
	8. Gastos de personal		-8.630.818,10	-5.357.402,17

CUENTA DEL RESULTADO ECONÓMICO PATRIMONIAL

CENTRO DE INICIATIVAS PARA LA FORMA

Ejercicio: 2022

Fecha de referencia: 31/12/2022

Impreso el 22/03/2023 a las 12:42

Nº CUENTAS		NOTAS EN MEMORIA	2022	2021
(640), (641)	a) Sueldos, salarios y asimilados		-6.672.995,27	-3.905.008,39
(642), (643), (644), (645)	b) Cargas sociales		-1.957.822,83	-1.452.393,78
(65)	**9. Transferencias y subvenciones concedidas**		**-346.534,37**	**-376.822,44**
	10. Aprovisionamientos		**0,00**	**0,00**
(600), (601), (602), (605), (607), 61	a) Consumo de mercaderías y otros aprovisionamientos		0,00	0,00
(6941), (6942), (6943), 7941, 7942, 7943	b) Deterioro de valor de mercaderías, materias primas y otros aprovisionamientos		0,00	0,00
	11.Otros gastos de gestión ordinaria		**-929.398,46**	**-614.354,12**
(62)	a) Suministros y servicios exteriores		-929.398,46	-614.289,37
(63)	b) Tributos		0,00	-64,75
(676)	c) Otros		0,00	0,00
(68)	**12. Amortización del inmovilizado**		**-51.405,20**	**-47.968,08**
	B) TOTAL GASTOS DE GESTIÓN ORDINARIA (8+9+10+11+12)		**-9.958.156,13**	**-6.396.546,81**
	I. Resultado (ahorro o desahorro) de la gestión ordinaria (A+B)		**-1.777.059,42**	**637.180,87**
	13. Deterioro de valor y resultados por enajenación del inmovilizado no financiero y activos en estado de venta		**0,00**	**0,00**
(690), (691), (692), (693), (6948), 790, 791, 792, 793, 7948, 799	a) Deterioro de valor		0,00	0,00
770, 771, 772, 773, 774, (670), (671), (672), (673), (674)	b) Bajas y enajenaciones		0,00	0,00
7531	c) Imputación de subvenciones para el inmovilizado no financiero		0,00	0,00
	14. Otras partidas no ordinarias		**1.426,04**	**1.144,64**
775, 778	a) Ingresos		1.426,04	1.144,64
(678)	b) Gastos		0,00	0,00
	II. Resultado de las operaciones no financieras (I +13+14)		**-1.775.633,38**	**638.325,51**
	15. Ingresos financieros		**1,52**	**15,60**

CUENTA DEL RESULTADO ECONÓMICO PATRIMONIAL

CENTRO DE INICIATIVAS PARA LA FORMA

Ejercicio: 2022

Fecha de referencia: 31/12/2022

Impreso el 22/03/2023 a las 12:42

Nº CUENTAS		NOTAS EN MEMORIA	2022	2021
	a) De participaciones en instrumentos de patrimonio		0,00	0,00
7630	a.1) En entidades del grupo, multigrupo y asociadas		0,00	0,00
760	a.2) En otras entidadesenajenaciones		0,00	0,00
	b) De valores representativos de deuda, de créditos y de otras inversiones financieras		1,52	15,60
7631, 7632	b.1) En entidades del grupo, multigrupo y asociadas		0,00	0,00
761, 762, 769, 76454, (66454)	b.2) Otros		1,52	15,60
	16. Gastos financieros		**-4.769,75**	**-619,18**
(663)	a) Por deudas con entidades del grupo, multigrupo y asociadas		0,00	0,00
(660), (661), (662), (669), 76451, (66451)	b) Otros		-4.769,75	-619,18
785, 786, 787, 788, 789	**17. Gastos financieros imputados al activo**		**0,00**	**0,00**
	18. Variación del valor razonable en activos y pasivos financieros		**0,00**	**0,00**
7646, (6646), 76459, (66459)	a) Derivados financieros		0,00	0,00
7640, 7642, 76452, 76453, (6640), (6642), (66452), (66453)	b) Otros activos y pasivos a valor razonable con imputación en resultados		0,00	0,00
7641, (6641)	c) Imputación al resultado del ejercicio por activos financieros disponibles para la venta		0,00	0,00
768, (668)	**19. Diferencias de cambio**		**0,00**	**0,00**
	20. Deterioro de valor, bajas y enajenaciones de activos y pasivos financieros		**0,00**	**0,00**
796, 7970, 766, (6960), (6961), (6962), (6970), (666), 7980, 7981, 7982, (6980), (6981), (6982), (6670)	a) De entidades del grupo, multigrupo y asociadas		0,00	0,00
765, 7971, 7983, 7984, 7985, (665), (6671), (6963), (6971), (6983), (6984), (6985)	b) Otros		0,00	0,00
755, 756	**21. Subvenciones para la financiación de operaciones financieras**		**0,00**	**0,00**
	III. Resultado de las operaciones financieras (15+16+17+18+19+20+21)		**-4.768,23**	**-603,58**
	IV. Resultado (ahorro o desahorro) neto del ejercicio (II + III)		**-1.780.401,61**	**637.721,93**
	Ajustes en la cuenta del resultado del ejercicio anterior			**-223,65**

CUENTA DEL RESULTADO ECONÓMICO PATRIMONIAL

CENTRO DE INICIATIVAS PARA LA FORMA

Ejercicio: 2022

Fecha de referencia: 31/12/2022

Impreso el 22/03/2023 a las 12:42

Nº CUENTAS		NOTAS EN MEMORIA	2022	2021
	Resultado del ejercicio anterior ajustado (IV + Ajustes)			**637.498,28**

ESTADO DE CAMBIOS EN EL PATRIMONIO NETO

CENTRO DE INICIATIVAS PARA LA FORMA

Ejercicio: 2022

Fecha de referencia: 31/12/2022

Impreso el 22/03/2023 a las 12:43

1. ESTADO TOTAL DE CAMBIOS EN EL PATRIMONIO NETO

	NOTAS EN MEMORIA	I. Patrimonio	II. Patrimonio generado	III. Ajustes por cambios de valor	IV. Subvenciones recibidas	TOTAL
A. Patrimonio neto al final del ejercicio 2021		**0,00**	**1.480.823,91**	**0,00**	**855.014,45**	**2.335.838,36**
B. Ajustes por cambios de criterios contables y corrección de errores		**0,00**	**-223,65**	**0,00**	**0,00**	**-223,65**
C. Patrimonio neto inicial ajustado del ejercicio 2022 (A+B)		**0,00**	**1.480.600,26**	**0,00**	**855.014,45**	**2.335.614,71**
D. Variaciones del patrimonio neto ejercicio 2022		**0,00**	**-1.780.401,61**	**0,00**	**3.731.446,20**	**1.951.044,59**
1. Ingresos y gastos reconocidos en el ejercicio			-1.780.401,61	0,00	0,00	-1.780.401,61
2. Operaciones patrimoniales con la entidad o entidades propietarias		0,00				0,00
3. Otras variaciones del patrimonio neto		0,00			3.731.446,20	3.731.446,20
E. Patrimonio neto al final del ejercicio 2022 (C+D)		**0,00**	**-299.801,35**	**0,00**	**4.586.460,65**	**4.286.659,30**

ESTADO DE CAMBIOS EN EL PATRIMONIO NETO

CENTRO DE INICIATIVAS PARA LA FORMA

Ejercicio: 2022

Fecha de referencia: 31/12/2022

Impreso el 22/03/2023 a las 12:43

2. ESTADO DE INGRESOS Y GASTOS RECONOCIDOS

Nº CUENTAS		NOTAS EN MEMORIA	2022	2021
129	**I. Resultado económico patrimonial**		**-1.780.401,61**	**637.721,93**
	II. Ingresos y gastos reconocidos directamente en el patrimonio neto:			
	1. Inmovilizado no financiero		0,00	0,00
920	1.1. Ingresos		0,00	0,00
(820),(821),(822)	1.2 Gastos		0,00	0,00
	2. Activos y pasivos financieros		0,00	0,00
900,991	2.1 Ingresos		0,00	0,00
(800),(891)	2.2. Gastos		0,00	0,00
	3. Coberturas contables		0,00	0,00
910	3.1 Ingresos		0,00	0,00
(810)	3.2 Gastos		0,00	0,00
94	4.Subvenciones recibidas		0,00	1.482.041,51
	Total(1+2+3+4)		**0,00**	**1.482.041,51**
	III. Transferencias a la cuenta del resultado económico patrimonial o al valor inicial de la partida cubierta:			
(823)	1. Inmovilizado no financiero		0,00	0,00
(802),902,993	2. Activos y pasivos financieros		0,00	0,00
	3. Coberturas contables		0,00	0,00
(8110),9110	3.1 Importes transferidos a la cuenta del resultado económico patrimonial		0,00	0,00
(8111),9111	3.2 Importes transferidos al valor inicial de la partida cubierta		0,00	0,00
84	4.Subvenciones recibidas		0,00	-2.659.377,01
	Total(1+2+3+4)		**0,00**	**-2.659.377,01**
	IV. TOTAL ingresos y gastos reconocidos (I+II+III)		**-1.780.401,61**	**-539.613,57**

ESTADO DE CAMBIOS EN EL PATRIMONIO NETO

CENTRO DE INICIATIVAS PARA LA FORMA

Ejercicio: 2022

Fecha de referencia: 31/12/2022

Impreso el 22/03/2023 a las 12:43

3. ESTADO DE OPERACIONES CON LA ENTIDAD O ENTIDADES PROPIETARIAS
a) OPERACIONES PATRIMONIALES CON LA ENTIDAD O ENTIDADES PROPIETARIAS

	NOTAS EN MEMORIA	2022	2021
1. Aportación patrimonial dineraria		0,00	0,00
2. Aportación de bienes y derechos		0,00	0,00
3. Asunción y condonación de pasivos financieros		0,00	0,00
4. Otras aportaciones de la entidad o entidades propietarias		0,00	0,00
5. (-) Devolución de bienes y derechos		0,00	0,00
6. (-) Otras devoluciones a la entidad o entidades propietarias		0,00	0,00
TOTAL		**0,00**	**0,00**

ESTADO DE CAMBIOS EN EL PATRIMONIO NETO

CENTRO DE INICIATIVAS PARA LA FORMA

Ejercicio: 2022

Fecha de referencia: 31/12/2022

Impreso el 22/03/2023 a las 12:43

3. ESTADO DE OPERACIONES CON LA ENTIDAD O ENTIDADES PROPIETARIAS
b) OTRAS OPERACIONES CON LA ENTIDAD O ENTIDADES PROPIETARIAS

	NOTAS EN MEMORIA	2022	2021
I. Ingresos y gastos reconocidos directamente en la cuenta del resultado económico patrimonial (1+2+3)		**3.940.026,48**	**4.140.000,00**
1.Transferencias y subvenciones		3.940.026,48	4.140.000,00
1.1. Ingresos		3.940.026,48	4.140.000,00
1.2. Gastos		0,00	0,00
2. Prestación de servicios y venta de bienes		0,00	0,00
2.1. Ingresos		0,00	0,00
2.2. Gastos		0,00	0,00
3. Otros		0,00	0,00
3.1. Ingresos		0,00	0,00
3.2. Gastos		0,00	0,00
II. Ingresos y gastos reconocidos directamente en el patrimonio neto (1+2)		**0,00**	**0,00**
1. Subvenciones recibidas		0,00	0,00
2. Otros		0,00	0,00
TOTAL (I +II)		**3.940.026,48**	**4.140.000,00**

ESTADO DE FLUJOS DE EFECTIVO

CENTRO DE INICIATIVAS PARA LA FORMA

Ejercicio: 2022

Fecha de referencia: 31/12/2022

Impreso el 22/03/2023 a las 12:44

	NOTAS EN MEMORIA	2022	2021
I. FLUJOS DE EFECTIVO DE LAS ACTIVIDADES DE GESTIÓN			
A) Cobros:		**11.220.627,46**	**8.060.522,23**
1. Ingresos tributarios y urbanísticos		0,00	0,00
2. Transferencias y subvenciones recibidas		11.199.212,13	5.086.165,09
3. Ventas y prestaciones de servicios		0,00	0,00
4. Gestión de recursos recaudados por cuenta de otros entes		0,00	0,00
5. Intereses y dividendos cobrados		0,00	0,00
6. Otros cobros		21.415,33	2.974.357,14
B) Pagos:		**9.433.080,09**	**9.233.502,24**
7. Gastos de personal		7.296.145,07	4.739.322,73
8. Transferencias y subvenciones concedidas		336.073,46	224.850,88
9. Aprovisionamientos		0,00	0,00
10. Otros gastos de gestión		830.032,32	626.547,09
11. Gestión de recursos recaudados por cuenta de otros entes		0,00	0,00
12. Intereses pagados		4.769,75	619,18
13. Otros pagos		966.059,49	3.642.162,36
Flujos netos de efectivo por actividades de gestión (+A-B)		**1.787.547,37**	**-1.172.980,01**
II. FLUJOS DE EFECTIVO DE LAS ACTIVIDADES DE INVERSIÓN			
C) Cobros:		**0,00**	**0,00**
1. Venta de inversiones reales		0,00	0,00
2. Venta de activos financieros		0,00	0,00
3. Unidad de actividad		0,00	0,00
4. Otros cobros de las actividades de inversión		0,00	0,00
D) Pagos:		**0,00**	**41.982,37**
5. Compra de inversiones reales		0,00	41.982,37
6. Compra de activos financieros		0,00	0,00
7. Unidad de actividad		0,00	0,00
8. Otros pagos de las actividades de inversión		0,00	0,00

ESTADO DE FLUJOS DE EFECTIVO

CENTRO DE INICIATIVAS PARA LA FORMA

Ejercicio: 2022

Fecha de referencia: 31/12/2022

Impreso el 22/03/2023 a las 12:44

	NOTAS EN MEMORIA	2022	2021
Flujos netos de efectivo por actividades de inversión (+C-D)		**0,00**	**-41.982,37**
III. FLUJOS DE EFECTIVO DE LAS ACTIVIDADES DE FINANCIACIÓN			
E) Aumentos en el patrimonio:		**0,00**	**0,00**
1. Cobros por aportaciones de la entidad o entidades propietarias		0,00	0,00
F) Pagos a la entidad o entidades propietarias:		**0,00**	**0,00**
2. Devolución de aportaciones y reparto de resultados a la entidad o entidades propietarias		0,00	0,00
G) Cobros por emisión de pasivos financieros:		**0,00**	**0,00**
3. Obligaciones y otros valores negociables		0,00	0,00
4. Préstamos recibidos		0,00	0,00
5. Otras deudas		0,00	0,00
H) Pagos por reembolso de pasivos financieros:		**0,00**	**0,00**
6. Obligaciones y otros valores negociables		0,00	0,00
7. Préstamos recibidos		0,00	0,00
8. Otras deudas		0,00	0,00
Flujos netos de efectivo por actividades de financiación (+E-F+G-H)		**0,00**	**0,00**
IV. FLUJOS DE EFECTIVO PENDIENTES DE CLASIFICACIÓN			
I) Cobros pendientes de aplicación		804,00	13.306,80
J) Pagos pendientes de aplicación		0,00	0,00
Flujos netos de efectivo pendientes de clasificación (+I-J)		**804,00**	**13.306,80**
V. EFECTO DE LAS VARIACIONES DE LOS TIPOS DE CAMBIO		**0,00**	**0,00**
VI. INCREMENTO/DISMINUCIÓN NETA DEL EFECTIVO Y ACTIVOS LÍQUIDOS EQUIVALENTES AL EFECTIVO (I + II + III + IV + V)		**1.788.351,37**	**-1.201.655,58**
Efectivo y activos líquidos equivalentes al efectivo al inicio del ejercicio		**1.414.885,65**	**2.616.541,23**
Efectivo y activos líquidos equivalentes al efectivo al final del ejercicio		**3.203.237,02**	**1.414.885,65**

ESTADO DE LIQUIDACIÓN DEL PRESUPUESTO

Impreso el 22/03/2023 a las 12:45

CENTRO DE INICIATIVAS PARA LA FORMA

Ejercicio: 2022

Modelo resumido

Periodo de listado desde: 01/01/2022 hasta: 31/12/2022

APLICACIÓN PRESUPUESTARIA	DESCRIPCIÓN	CRÉDITOS PRESUPUESTARIOS			OBLIGACIONES NETAS	PAGOS REALIZADOS NETOS	OBLIG. PTES. DE PAGOS A 31 DE DICIEMBRE	REMANENTES DE CRÉDITO	
		INICIALES	MODIF.	DEFINITIVOS				COMPR.	NO COMPR.
Capítulo 1	**GASTOS DE PERSONAL**								
Capítulo 1		**3.842.435,15**	**8.346.906,87**	**12.189.342,02**	**8.630.818,10**	**8.251.441,93**	**379.376,17**	**0,00**	**3.558.523,92**
Capítulo 2	**GASTOS CORRIENTES EN BIENES Y SERVICIOS**								
Capítulo 2		**882.457,32**	**1.163.706,12**	**2.046.163,44**	**924.204,30**	**812.415,10**	**111.789,20**	**301.589,53**	**820.369,61**
Capítulo 3	**GASTOS FINANCIEROS**								
Capítulo 3		**1.000,00**	**6.000,00**	**7.000,00**	**4.769,75**	**4.769,75**	**0,00**	**0,00**	**2.230,25**
Capítulo 4	**TRANSFERENCIAS CORRIENTES**								
Capítulo 4		**433.488,89**	**251.788,15**	**685.277,04**	**346.534,37**	**178.474,30**	**168.060,07**	**0,00**	**338.742,67**
TOTAL		**5.159.381,36**	**9.768.401,14**	**14.927.782,50**	**9.906.326,52**	**9.247.101,08**	**659.225,44**	**301.589,53**	**4.719.866,45**

ESTADO DE LIQUIDACIÓN DEL PRESUPUESTO

Impreso el 22/03/2023 a las 12:46

CENTRO DE INICIATIVAS PARA LA FORMA

Ejercicio: 2022

I. LIQUIDACIÓN DEL PRESUPUESTO DE GASTOS

Periodo de listado desde: 01/01/2022 hasta: 31/12/2022

APLICACIÓN PRESUPUESTARIA	DESCRIPCIÓN	CRÉDITOS PRESUPUESTARIOS			GASTOS COMPR.	OBLIGACIONES RECONOCIDAS NETAS	PAGOS	OBLIG. PTES. DE PAGOS A 31 DE DICIEMBRE	REMANENTES DE CRÉDITO
		INICIALES	MODIF.	DEFINITIVOS					
Capítulo	**1**	**GASTOS DE PERSONAL**							
2022-3029-241-10100	RETRIB. BÁSICAS PERSONAL DIRECTIVO	67.344,76	0,00	67.344,76	69.969,80	69.969,80	69.969,80	0,00	-2.625,04
2022-3029-241-12001	SUELDOS DEL GRUPO A2	14.497,88	0,00	14.497,88	0,00	0,00	0,00	0,00	14.497,88
2022-3029-241-12003	SUELDOS DEL GRUPO C1	11.496,86	0,00	11.496,86	10.937,96	10.937,96	10.937,96	0,00	558,90
2022-3029-241-12005	Sueldos del grupo E	0,00	0,00	0,00	684,46	684,46	684,46	0,00	-684,46
2022-3029-241-12006	TRIENIOS	5.056,80	0,00	5.056,80	2.011,61	2.011,61	2.011,61	0,00	3.045,19
2022-3029-241-12100	COMPLEMENTO DE DESTINO	14.513,24	0,00	14.513,24	4.706,53	4.706,53	4.706,53	0,00	9.806,71
2022-3029-241-12101	COMPLEMENTO ESPECIFICO	31.683,68	0,00	31.683,68	10.300,86	10.300,86	10.300,86	0,00	21.382,82
2022-3029-241-12103	OTROS COMPLEMENTOS	6.548,68	0,00	6.548,68	3.056,36	3.056,36	3.056,36	0,00	3.492,32
2022-3029-241-13000	RETRIB. BÁSICAS LABORAL FIJO	79.847,93	-12.341,63	67.506,30	16.423,45	16.423,45	16.423,45	0,00	51.082,85
2022-3029-241-13001	HORAS EXTRAORDINARIAS	4.891,91	0,00	4.891,91	0,00	0,00	0,00	0,00	4.891,91
2022-3029-241-13002	OTRAS RETRIB. PERSONAL FIJO	2.027,52	0,00	2.027,52	0,00	0,00	0,00	0,00	2.027,52
2022-3029-241-13100	RETRIB. PERSONAL LABORAL TEMPORAL	2.108.279,28	-353.440,59	1.754.838,69	1.300.322,84	1.300.322,84	1.300.322,84	0,00	454.515,85
2022-3029-24118-13100	GASTOS DE PERSONAL LABORAL TEMPORAL	75.000,00	42.109,45	117.109,45	67.893,68	67.893,68	67.893,68	0,00	49.215,77
2022-3029-24125-13100	GASTOS DE PERSONAL LABORAL TEMPORAL	0,00	115.306,57	115.306,57	34.490,93	34.490,93	34.490,93	0,00	80.815,64
2022-3029-24126-13100	GASTOS DE PERSONAL LABORAL TEMPORAL	0,00	122.453,52	122.453,52	89.811,91	89.811,91	89.811,91	0,00	32.641,61
2022-3029-24127-13100	GASTOS DE PERSONAL LABORAL TEMPORAL	835.748,14	1.185.472,09	2.021.220,23	1.710.582,04	1.710.582,04	1.710.582,04	0,00	310.638,19
2022-3029-24128-13100	GASTOS DE PERSONAL	0,00	561.185,96	561.185,96	602.895,54	602.895,54	602.895,54	0,00	-41.709,58

ESTADO DE LIQUIDACIÓN DEL PRESUPUESTO

Impreso el 22/03/2023 a las 12:46

CENTRO DE INICIATIVAS PARA LA FORMA

Ejercicio: 2022

I. LIQUIDACIÓN DEL PRESUPUESTO DE GASTOS

Periodo de listado desde: 01/01/2022 hasta: 31/12/2022

APLICACIÓN PRESUPUESTARIA	DESCRIPCIÓN	CRÉDITOS PRESUPUESTARIOS			GASTOS COMPR.	OBLIGACIONES RECONOCIDAS NETAS	PAGOS	OBLIG. PTES. DE PAGOS A 31 DE DICIEMBRE	REMANENTES DE CRÉDITO
		INICIALES	MODIF.	DEFINITIVOS					
	LABORAL TEMPORAL								
2022-3029-24129-13100	GASTOS DE PERSONAL LABORAL TEMPORAL	0,00	187.357,05	187.357,05	182.224,06	182.224,06	182.224,06	0,00	5.132,99
2022-3029-24130-13100	GASTOS DE PERSONAL LABORAL TEMPORAL	0,00	624.050,03	624.050,03	600.391,03	600.391,03	600.391,03	0,00	23.659,00
2022-3029-24131-13100	GASTOS DE PERSONAL LABORAL TEMPORAL	0,00	1.849.565,78	1.849.565,78	1.348.782,46	1.348.782,46	1.348.782,46	0,00	500.783,32
2022-3029-24132-13100	GASTOS DE PERSONAL LABORAL TEMPORAL	0,00	837.500,00	837.500,00	359.011,88	359.011,88	359.011,88	0,00	478.488,12
2022-3029-24133-13100	GASTOS DE PERSONAL LABORAL TEMPORAL	0,00	256.637,57	256.637,57	27.864,58	27.864,58	27.864,58	0,00	228.772,99
2022-3029-24134-13100	GASTOS DE PERSONAL LABORAL TEMPORAL	0,00	808.790,50	808.790,50	69.026,22	69.026,22	69.026,22	0,00	739.764,28
2022-3029-241-13101	GASTOS PERSONAL TEMPORAL OTRAS REMUNERACIONES	134.548,20	-94.377,60	40.170,60	932,21	932,21	932,21	0,00	39.238,39
2022-3029-241-14300	APORTACIONES S. SOCIAL BAJAS IT	0,00	0,00	0,00	149.406,73	149.406,73	149.406,73	0,00	-149.406,73
2022-3029-241-15000	PRODUCTIVIDAD	0,00	12.341,63	12.341,63	11.268,13	11.268,13	11.268,13	0,00	1.073,50
2022-3029-241-15100	GRATIFICACIONES	3.261,28	0,00	3.261,28	0,00	0,00	0,00	0,00	3.261,28
2022-3029-241-16000	SEGURIDAD SOCIAL	419.702,17	0,00	419.702,17	419.232,70	419.232,70	343.951,93	75.280,77	469,47
2022-3029-24118-16000	Seguridad social	0,00	8.187,02	8.187,02	20.323,78	20.323,78	17.880,75	2.443,03	-12.136,76
2022-3029-24125-16000	SEGURIDAD SOCIAL	0,00	37.875,16	37.875,16	11.022,62	11.022,62	8.612,78	2.409,84	26.852,54
2022-3029-24126-16000	SEGURIDAD SOCIAL	0,00	38.918,56	38.918,56	28.657,71	28.657,71	24.622,18	4.035,53	10.260,85
2022-3029-24127-16000	SEGURIDAD SOCIAL	0,00	386.463,89	386.463,89	550.679,58	550.679,58	456.602,24	94.077,34	-164.215,69
2022-3029-24128-16000	SEGURIDAD SOCIAL	0,00	299.930,31	299.930,31	194.848,07	194.848,07	194.837,75	10,32	105.082,24
2022-3029-24129-16000	SEGURIDAD SOCIAL	0,00	60.798,00	60.798,00	65.281,09	65.281,09	65.255,19	25,90	-4.483,09

ESTADO DE LIQUIDACIÓN DEL PRESUPUESTO

Impreso el 22/03/2023 a las 12:46

CENTRO DE INICIATIVAS PARA LA FORMA

Ejercicio: 2022

I. LIQUIDACIÓN DEL PRESUPUESTO DE GASTOS

Periodo de listado desde: 01/01/2022 hasta: 31/12/2022

APLICACIÓN PRESUPUESTARIA	DESCRIPCIÓN	CRÉDITOS PRESUPUESTARIOS			GASTOS COMPR.	OBLIGACIONES RECONOCIDAS NETAS	PAGOS	OBLIG. PTES. DE PAGOS A 31 DE DICIEMBRE	REMANENTES DE CRÉDITO
		INICIALES	MODIF.	DEFINITIVOS					
2022-3029-24130-16000	SEGURIDAD SOCIAL	0,00	206.006,51	206.006,51	217.883,11	217.883,11	217.829,41	53,70	-11.876,60
2022-3029-24131-16000	SEGURIDAD SOCIAL	0,00	230.277,96	230.277,96	256.769,13	256.769,13	201.529,19	55.239,94	-26.491,17
2022-3029-24132-16000	SEGURIDAD SOCIAL	0,00	412.500,00	412.500,00	123.885,84	123.885,84	0,00	123.885,84	288.614,16
2022-3029-24133-16000	Seguridad social	0,00	124.979,63	124.979,63	9.090,43	9.090,43	0,00	9.090,43	115.889,20
2022-3029-24134-16000	Seguridad social	0,00	398.359,50	398.359,50	12.823,53	12.823,53	0,00	12.823,53	385.535,97
2022-3029-241-16204	OTROS GASTOS SOCIALES	2.400,00	0,00	2.400,00	2.795,00	2.795,00	2.795,00	0,00	-395,00
2022-3029-241-16205	SEGURO DE VIDA	22.325,54	0,00	22.325,54	22.325,54	22.325,54	22.325,54	0,00	0,00
2022-3029-241-16209	OTROS BENEF SOCIALES	3.261,28	0,00	3.261,28	18.858,50	18.858,50	18.858,50	0,00	-15.597,22
2022-3029-24125-16209	OTROS GASTOS SOCIALES	0,00	0,00	0,00	79,38	79,38	79,38	0,00	-79,38
2022-3029-24128-16209	Otros gastos sociales	0,00	0,00	0,00	444,66	444,66	444,66	0,00	-444,66
2022-3029-24131-16209	Otros gastos sociales	0,00	0,00	0,00	2.822,16	2.822,16	2.822,16	0,00	-2.822,16
Capítulo	**1**	**3.842.435,15**	**8.346.906,87**	**12.189.342,02**	**8.630.818,10**	**8.630.818,10**	**8.251.441,93**	**379.376,17**	**3.558.523,92**
Capítulo	**2**	**GASTOS CORRIENTES EN BIENES Y SERVICIOS**							
2022-3029-241-20300	ARREND. MAQUINARIA	16.000,00	0,00	16.000,00	10.638,60	10.132,08	9.287,74	844,34	5.867,92
2022-3029-241-20400	ARREND. MAT. TRANSPORTE	4.000,00	0,00	4.000,00	0,00	0,00	0,00	0,00	4.000,00
2022-3029-24131-20600	ARRENDAM. EQUIPOS PROCESO INFORMACION	0,00	0,00	0,00	11.703,12	7.802,08	7.802,08	0,00	-7.802,08
2022-3029-241-21200	EDIFICIO Y OTRAS CONSTRUCCIONES	3.000,00	0,00	3.000,00	0,00	0,00	0,00	0,00	3.000,00
2022-3029-241-21300	REP.MTO.Y CONSERV. MAQUIN. INST.	20.000,00	0,00	20.000,00	23.858,88	21.551,17	21.197,85	353,32	-1.551,17
2022-3029-241-21600	REP.MTO. DE EQUIPOS INFORMÁTICOS	7.000,00	0,00	7.000,00	1.227,90	1.227,89	794,54	433,35	5.772,11
2022-3029-241-22000	ORDINARIO NO INVENTAR	6.000,00	0,00	6.000,00	1.000,00	0,00	0,00	0,00	6.000,00

ESTADO DE LIQUIDACIÓN DEL PRESUPUESTO

Impreso el 22/03/2023 a las 12:46

CENTRO DE INICIATIVAS PARA LA FORMA

Ejercicio: 2022

I. LIQUIDACIÓN DEL PRESUPUESTO DE GASTOS

Periodo de listado desde: 01/01/2022 hasta: 31/12/2022

APLICACIÓN PRESUPUESTARIA	DESCRIPCIÓN	CRÉDITOS PRESUPUESTARIOS			GASTOS COMPR.	OBLIGACIONES RECONOCIDAS NETAS	PAGOS	OBLIG. PTES. DE PAGOS A 31 DE DICIEMBRE	REMANENTES DE CRÉDITO
		INICIALES	MODIF.	DEFINITIVOS					
	IABLE								
2022-3029-241-22100	ENERGÍA ELÉCTRICA	105.134,32	0,00	105.134,32	113.512,54	78.622,20	78.622,20	0,00	26.512,12
2022-3029-241-22102	GAS	1.500,00	0,00	1.500,00	4.184,23	361,52	327,86	33,66	1.138,48
2022-3029-241-22103	COMBUSTIBLES Y CARBURANTES	2.450,00	0,00	2.450,00	2.616,56	1.433,96	1.280,93	153,03	1.016,04
2022-3029-241-22104	VESTUARIO	2.500,00	0,00	2.500,00	2.815,95	1.811,20	1.811,20	0,00	688,80
2022-3029-24127-22104	VESTUARIO	0,00	0,00	0,00	886,75	886,45	886,45	0,00	-886,45
2022-3029-241-22111	SUMINISTROS DE REPUESTOS DE MAQUINARIA, UTILLAJE Y ELEMENTOS DE TRANSPORTE	14.000,00	0,00	14.000,00	12.594,71	9.589,97	9.589,97	0,00	4.410,03
2022-3029-241-22199	OTROS SUMINISTROS	20.000,00	0,00	20.000,00	59.238,41	58.302,88	54.206,49	4.096,39	-38.302,88
2022-3029-24118-22199	OTROS SUMINISTROS	20.000,00	22.859,94	42.859,94	13.253,60	11.407,60	11.088,14	319,46	31.452,34
2022-3029-24125-22199	OTROS SUMINISTROS	0,00	187.617,38	187.617,38	64.107,67	31.386,73	31.386,73	0,00	156.230,65
2022-3029-24126-22199	OTROS SUMINISTROS	0,00	383.464,37	383.464,37	237.543,47	140.480,53	137.212,84	3.267,69	242.983,84
2022-3029-24127-22199	OTROS SUMINISTROS	0,00	5.000,00	5.000,00	2.605,90	2.605,72	2.605,72	0,00	2.394,28
2022-3029-24128-22199	OTROS SUMINISTROS	0,00	2.571,60	2.571,60	0,00	0,00	0,00	0,00	2.571,60
2022-3029-24129-22199	OTROS SUMINISTROS	0,00	2.500,00	2.500,00	977,89	962,18	962,18	0,00	1.537,82
2022-3029-24130-22199	OTROS SUMINISTROS	0,00	5.000,00	5.000,00	2.605,90	2.605,78	2.605,78	0,00	2.394,22
2022-3029-24131-22199	OTROS SUMINISTROS	0,00	157.000,00	157.000,00	136.650,47	109.844,54	83.942,84	25.901,70	47.155,46
2022-3029-24132-22199	OTROS SUMINISTROS	0,00	20.000,00	20.000,00	10.132,61	10.128,92	5.467,41	4.661,51	9.871,08
2022-3029-24133-22199	Otros suministros	0,00	1.150,00	1.150,00	148,83	0,00	0,00	0,00	1.150,00
2022-3029-24134-22199	Otros suministros	0,00	140.460,00	140.460,00	9.354,53	1.250,96	0,00	1.250,96	139.209,04
2022-3029-241-22200	SERVICIOS DE TELECOMU	25.000,00	0,00	25.000,00	31.632,04	29.198,76	29.198,76	0,00	-4.198,76

ESTADO DE LIQUIDACIÓN DEL PRESUPUESTO

Impreso el 22/03/2023 a las 12:46

CENTRO DE INICIATIVAS PARA LA FORMA

Ejercicio: 2022

I. LIQUIDACIÓN DEL PRESUPUESTO DE GASTOS

Periodo de listado desde: 01/01/2022 hasta: 31/12/2022

APLICACIÓN PRESUPUESTARIA	DESCRIPCIÓN	CRÉDITOS PRESUPUESTARIOS			GASTOS COMPR.	OBLIGACIONES RECONOCIDAS NETAS	PAGOS	OBLIG. PTES. DE PAGOS A 31 DE DICIEMBRE	REMANENTES DE CRÉDITO
		INICIALES	MODIF.	DEFINITIVOS					
	NICACIONES								
2022-3029-241-22201	POSTALES	100,00	0,00	100,00	37,31	37,31	37,31	0,00	62,69
2022-3029-241-22300	GAST. SERVICIO TRANSPORTE	500,00	0,00	500,00	6.082,00	5.477,00	4.206,50	1.270,50	-4.977,00
2022-3029-24126-22300	GAST. SERVICIO TRANSPORTE	0,00	7.600,00	7.600,00	0,00	0,00	0,00	0,00	7.600,00
2022-3029-241-22400	SEGUROS DE ALUMNOS	6.000,00	0,00	6.000,00	5.912,11	5.912,11	5.912,11	0,00	87,89
2022-3029-24125-22400	GASTO PRIMAS SEGURO	0,00	1.624,26	1.624,26	0,00	0,00	0,00	0,00	1.624,26
2022-3029-24131-22400	GASTO PRIMAS SEGURO	0,00	1.182,00	1.182,00	0,00	0,00	0,00	0,00	1.182,00
2022-3029-24134-22400	GASTO PRIMAS SEGURO	0,00	720,00	720,00	0,00	0,00	0,00	0,00	720,00
2022-3029-241-22500	TRIBUTOS ESTATALES	100,00	0,00	100,00	0,00	0,00	0,00	0,00	100,00
2022-3029-241-22601	ATENCIONES PROTOCOLARIAS Y REPRESENTATIVAS	500,00	0,00	500,00	1.090,02	1.090,02	1.090,02	0,00	-590,02
2022-3029-241-22602	PUBLICIDAD Y PROPAGANDA	1.000,00	0,00	1.000,00	23.364,39	19.394,41	19.394,41	0,00	-18.394,41
2022-3029-24118-22602	PUBLICIDAD Y PROPAGANDA	1.500,00	3.608,71	5.108,71	432,58	432,58	0,00	432,58	4.676,13
2022-3029-24125-22602	PUBLICIDAD Y PROPAGANDA	0,00	7.061,21	7.061,21	0,00	0,00	0,00	0,00	7.061,21
2022-3029-24126-22602	PUBLICIDAD Y PROPAGANDA	0,00	25.597,21	25.597,21	0,00	0,00	0,00	0,00	25.597,21
2022-3029-24127-22602	PUBLICIDAD Y PROPAGANDA	0,00	500,00	500,00	0,00	0,00	0,00	0,00	500,00
2022-3029-24128-22602	PUBLICIDAD Y PROPAGANDA	0,00	500,00	500,00	0,00	0,00	0,00	0,00	500,00
2022-3029-24129-22602	PUBLICIDAD Y PROPAGANDA	0,00	636,65	636,65	0,00	0,00	0,00	0,00	636,65
2022-3029-24130-22602	PUBLICIDAD Y PROPAGAN	0,00	600,00	600,00	387,15	387,15	387,15	0,00	212,85

ESTADO DE LIQUIDACIÓN DEL PRESUPUESTO

Impreso el 22/03/2023 a las 12:46

CENTRO DE INICIATIVAS PARA LA FORMA

Ejercicio: 2022

I. LIQUIDACIÓN DEL PRESUPUESTO DE GASTOS

Periodo de listado desde: 01/01/2022 hasta: 31/12/2022

APLICACIÓN PRESUPUESTARIA	DESCRIPCIÓN	CRÉDITOS PRESUPUESTARIOS			GASTOS COMPR.	OBLIGACIONES RECONOCIDAS NETAS	PAGOS	OBLIG. PTES. DE PAGOS A 31 DE DICIEMBRE	REMANENTES DE CRÉDITO
		INICIALES	MODIF.	DEFINITIVOS					
	DA								
2022-3029-24131-22602	PUBLICIDAD Y PROPAGANDA	0,00	600,00	600,00	0,00	0,00	0,00	0,00	600,00
2022-3029-24132-22602	PUBLICIDAD Y PROPAGANDA	0,00	1.000,00	1.000,00	0,00	0,00	0,00	0,00	1.000,00
2022-3029-24133-22602	Publicidad y propaganda	0,00	300,00	300,00	0,00	0,00	0,00	0,00	300,00
2022-3029-24134-22602	Publicidad y propaganda	0,00	500,00	500,00	0,00	0,00	0,00	0,00	500,00
2022-3029-241-22603	PUBLICACIÓN EN DIARIOS OFICIALES	1.000,00	0,00	1.000,00	116,25	116,25	116,25	0,00	883,75
2022-3029-241-22604	JURÍDICOS, CONTENCIOSOS	3.400,00	0,00	3.400,00	2.631,75	2.359,50	2.178,00	181,50	1.040,50
2022-3029-241-22606	REUNIONES Y CONFERENCIAS	1.000,00	0,00	1.000,00	0,00	0,00	0,00	0,00	1.000,00
2022-3029-24118-22606	REUNIONES, CONFERENCIAS Y CURSOS	0,00	16.370,08	16.370,08	1.819,40	1.819,40	950,00	869,40	14.550,68
2022-3029-241-22699	OTROS GASTOS DIVERSOS	500,00	0,00	500,00	169,87	169,87	169,87	0,00	330,13
2022-3029-241-22701	SEGURIDAD	12.000,00	0,00	12.000,00	0,00	0,00	0,00	0,00	12.000,00
2022-3029-241-22706	ESTUDIOS Y TRABAJOS TÉCNICOS	7.000,00	0,00	7.000,00	0,00	0,00	0,00	0,00	7.000,00
2022-3029-241-22725	SERVICIOS DE PREVENCIÓN Y RIESGOS LABORALES	10.673,00	0,00	10.673,00	6.596,88	6.596,88	6.047,14	549,74	4.076,12
2022-3029-24123-22725	G. PREVENCION RIESGOS LABORALES	5.600,00	0,00	5.600,00	0,00	0,00	0,00	0,00	5.600,00
2022-3029-241-22732	FORMACIÓN	5.000,00	0,00	5.000,00	0,00	0,00	0,00	0,00	5.000,00
2022-3029-241-22799	OTROS TRABAJOS REALIZADOS POR OT. EMP. Y PROFES.	575.000,00	-6.000,00	569.000,00	381.723,73	311.133,79	243.963,72	67.170,07	257.866,21
2022-3029-24118-22799	TRABAJOS CON EMPRESAS	5.000,00	31.675,76	36.675,76	20.737,91	19.452,30	19.452,30	0,00	17.223,46

ESTADO DE LIQUIDACIÓN DEL PRESUPUESTO

Impreso el 22/03/2023 a las 12:46

CENTRO DE INICIATIVAS PARA LA FORMA

Ejercicio: 2022

I. LIQUIDACIÓN DEL PRESUPUESTO DE GASTOS

Periodo de listado desde: 01/01/2022 hasta: 31/12/2022

APLICACIÓN PRESUPUESTARIA	DESCRIPCIÓN	CRÉDITOS PRESUPUESTARIOS			GASTOS COMPR.	OBLIGACIONES RECONOCIDAS NETAS	PAGOS	OBLIG. PTES. DE PAGOS A 31 DE DICIEMBRE	REMANENTES DE CRÉDITO
		INICIALES	MODIF.	DEFINITIVOS					
	Y PROFESIONALES								
2022-3029-24125-22799	TRABAJOS CON EMPRESAS Y PROFESIONALES	0,00	3.135,03	3.135,03	3.455,03	1.283,76	1.283,76	0,00	1.851,27
2022-3029-24126-22799	Otros trabajos realizados por otras empresas y profesionales	0,00	1.161,14	1.161,14	1.161,14	580,55	580,55	0,00	580,59
2022-3029-24127-22799	OTROS TRABAJOS CON EMPRESAS Y PROFESIO NALES	0,00	65.705,03	65.705,03	0,00	0,00	0,00	0,00	65.705,03
2022-3029-24128-22799	O.TRABAJOS CON EMPRESAS Y PROFESIO NALES	0,00	30.881,49	30.881,49	0,00	0,00	0,00	0,00	30.881,49
2022-3029-24129-22799	TRABAJOS REALIZADOS POR EMPRESAS Y PROFESIONALES	0,00	8.700,00	8.700,00	509,41	509,41	509,41	0,00	8.190,59
2022-3029-24131-22799	TRABAJOS CON EMPRESAS Y PROFESIONALES	0,00	14.274,26	14.274,26	14.847,28	14.847,28	14.847,28	0,00	-573,02
2022-3029-24132-22799	Otros trabajos realizados por otras empresas y profesionales	0,00	9.000,00	9.000,00	0,00	0,00	0,00	0,00	9.000,00
2022-3029-24133-22799	Otros trabajos realizados por otras empresas y profesionales	0,00	9.150,00	9.150,00	417,45	0,00	0,00	0,00	9.150,00
2022-3029-241-23010	Del personal directivo dietas	0,00	0,00	0,00	261,80	261,80	261,80	0,00	-261,80
2022-3029-241-23020	Del personal no directivo	0,00	0,00	0,00	451,37	451,37	451,37	0,00	-451,37
2022-3029-241-23110	Del personal directivo locomoción	0,00	0,00	0,00	69,89	69,89	69,89	0,00	-69,89
2022-3029-241-23120	Del personal no directivo	0,00	0,00	0,00	228,55	228,55	228,55	0,00	-228,55
Capítulo	**2**	**882.457,32**	**1.163.706,12**	**2.046.163,44**	**1.225.793,83**	**924.204,30**	**812.415,10**	**111.789,20**	**1.121.959,14**
Capítulo	**3**	**GASTOS FINANCIEROS**							
2022-3029-241-35900	OTROS GASTOS FINANCIE	1.000,00	6.000,00	7.000,00	4.769,75	4.769,75	4.769,75	0,00	2.230,25

ESTADO DE LIQUIDACIÓN DEL PRESUPUESTO

Impreso el 22/03/2023 a las 12:46

CENTRO DE INICIATIVAS PARA LA FORMA

Ejercicio: 2022

I. LIQUIDACIÓN DEL PRESUPUESTO DE GASTOS

Periodo de listado desde: 01/01/2022 hasta: 31/12/2022

APLICACIÓN PRESUPUESTARIA	DESCRIPCIÓN	CRÉDITOS PRESUPUESTARIOS			GASTOS COMPR.	OBLIGACIONES RECONOCIDAS NETAS	PAGOS	OBLIG. PTES. DE PAGOS A 31 DE DICIEMBRE	REMANENTES DE CRÉDITO
		INICIALES	MODIF.	DEFINITIVOS					
	ROS.								
Capítulo	**3**	**1.000,00**	**6.000,00**	**7.000,00**	**4.769,75**	**4.769,75**	**4.769,75**	**0,00**	**2.230,25**
Capítulo	**4**	**TRANSFERENCIAS CORRIENTES**							
2022-3029-241-41018	TRANS.CTE.INST.MPAL.DE LIMPIEZA Y SS.PCOS.	107.488,89	0,00	107.488,89	107.488,89	107.488,89	98.536,57	8.952,32	0,00
2022-3029-241-47900	SUBVENCIONES A EMPRESAS PRIVADAS	300.000,00	0,00	300.000,00	161.107,75	161.107,75	2.000,00	159.107,75	138.892,25
2022-3029-241-48100	PREMIOS,BECAS Y PENSIONES DE ESTUDIO	20.000,00	0,00	20.000,00	20.000,00	20.000,00	20.000,00	0,00	0,00
2022-3029-24118-48100	PREMIOS,BECAS Y PENSIONES DE ESTUDIO	0,00	173.868,15	173.868,15	33.880,55	33.880,55	33.880,55	0,00	139.987,60
2022-3029-241-48900	OTRAS TRANSFERENCIAS	6.000,00	0,00	6.000,00	0,00	0,00	0,00	0,00	6.000,00
2022-3029-24131-48900	OTRAS TRANSFERENCIAS	0,00	77.920,00	77.920,00	24.057,18	24.057,18	24.057,18	0,00	53.862,82
Capítulo	**4**	**433.488,89**	**251.788,15**	**685.277,04**	**346.534,37**	**346.534,37**	**178.474,30**	**168.060,07**	**338.742,67**
TOTAL		**5.159.381,36**	**9.768.401,14**	**14.927.782,50**	**10.207.916,05**	**9.906.326,52**	**9.247.101,08**	**659.225,44**	**5.021.455,98**

ESTADO DE LIQUIDACIÓN DEL PRESUPUESTO

Impreso el 22/03/2023 a las 12:47

CENTRO DE INICIATIVAS PARA LA FORMA

Ejercicio: 2022

Modelo resumido

Periodo de listado desde: 01/01/2022 hasta: 31/12/2022

APLICACIÓN PRESUPUESTARIA	DESCRIPCIÓN	CRÉDITOS PRESUPUESTARIOS			OBLIGACIONES NETAS	PAGOS REALIZADOS NETOS	OBLIG. PTES. DE PAGOS A 31 DE DICIEMBRE	REMANENTES DE CRÉDITO	
		INICIALES	MODIF.	DEFINITIVOS				COMPR.	NO COMPR.
Vinculación -2-1									
Vinculación	-2-1	2.928.425,73	-460.159,82	2.468.265,91	2.031.964,55	1.956.683,78	75.280,77	0,00	436.301,36
Vinculación -2-151									
Vinculación	-2-151	3.261,28	0,00	3.261,28	0,00	0,00	0,00	0,00	3.261,28
Vinculación -24118									
Vinculación	-24118	75.000,00	50.296,47	125.296,47	88.217,46	85.774,43	2.443,03	0,00	37.079,01
Vinculación -24125									
Vinculación	-24125	0,00	153.181,73	153.181,73	45.592,93	43.183,09	2.409,84	0,00	107.588,80
Vinculación -24126									
Vinculación	-24126	0,00	161.372,08	161.372,08	118.469,62	114.434,09	4.035,53	0,00	42.902,46
Vinculación -24127									
Vinculación	-24127	835.748,14	1.571.935,98	2.407.684,12	2.261.261,62	2.167.184,28	94.077,34	0,00	146.422,50
Vinculación -24128									
Vinculación	-24128	0,00	861.116,27	861.116,27	798.188,27	798.177,95	10,32	0,00	62.928,00
Vinculación -24129									
Vinculación	-24129	0,00	248.155,05	248.155,05	247.505,15	247.479,25	25,90	0,00	649,90
Vinculación -24130									
Vinculación	-24130	0,00	830.056,54	830.056,54	818.274,14	818.220,44	53,70	0,00	11.782,40
Vinculación -24131									
Vinculación	-24131	0,00	2.079.843,74	2.079.843,74	1.608.373,75	1.553.133,81	55.239,94	0,00	471.469,99
Vinculación -24132									
Vinculación	-24132	0,00	1.250.000,00	1.250.000,00	482.897,72	359.011,88	123.885,84	0,00	767.102,28

ESTADO DE LIQUIDACIÓN DEL PRESUPUESTO

Impreso el 22/03/2023 a las 12:47

CENTRO DE INICIATIVAS PARA LA FORMA

Ejercicio: 2022

Modelo resumido

Periodo de listado desde: 01/01/2022 hasta: 31/12/2022

APLICACIÓN PRESUPUESTARIA	DESCRIPCIÓN	CRÉDITOS PRESUPUESTARIOS			OBLIGACIONES NETAS	PAGOS REALIZADOS NETOS	OBLIG. PTES. DE PAGOS A 31 DE DICIEMBRE	REMANENTES DE CRÉDITO	
		INICIALES	MODIF.	DEFINITIVOS				COMPR.	NO COMPR.
Vinculación	-24133								
Vinculación	-24133	0,00	381.617,20	381.617,20	36.955,01	27.864,58	9.090,43	0,00	344.662,19
Vinculación	-24134								
Vinculación	-24134	0,00	1.207.150,00	1.207.150,00	81.849,75	69.026,22	12.823,53	0,00	1.125.300,25
Vinculación	302-2-1								
Vinculación	302-2-1	0,00	12.341,63	12.341,63	11.268,13	11.268,13	0,00	0,00	1.073,50
Vinculación	302-2-								
Vinculación	302-2-	850.357,32	-6.000,00	844.357,32	565.530,38	490.444,48	75.085,90	126.525,36	152.301,58
Vinculación	302-2-								
Vinculación	302-2-	1.000,00	6.000,00	7.000,00	4.769,75	4.769,75	0,00	0,00	2.230,25
Vinculación	302-2-								
Vinculación	302-2-	433.488,89	0,00	433.488,89	288.596,64	120.536,57	168.060,07	0,00	144.892,25
Vinculación	302-24								
Vinculación	302-24	26.500,00	74.514,49	101.014,49	33.111,88	31.490,44	1.621,44	3.131,61	64.771,00
Vinculación	302-24								
Vinculación	302-24	0,00	173.868,15	173.868,15	33.880,55	33.880,55	0,00	0,00	139.987,60
Vinculación	302-24								
Vinculación	302-24	5.600,00	0,00	5.600,00	0,00	0,00	0,00	0,00	5.600,00
Vinculación	302-24								
Vinculación	302-24	0,00	199.437,88	199.437,88	32.670,49	32.670,49	0,00	34.892,21	131.875,18
Vinculación	302-24								
Vinculación	302-24	0,00	417.822,72	417.822,72	141.061,08	137.793,39	3.267,69	97.643,53	179.118,11

ESTADO DE LIQUIDACIÓN DEL PRESUPUESTO

Impreso el 22/03/2023 a las 12:47

CENTRO DE INICIATIVAS PARA LA FORMA

Ejercicio: 2022

Modelo resumido

Periodo de listado desde: 01/01/2022 hasta: 31/12/2022

APLICACIÓN PRESUPUESTARIA	DESCRIPCIÓN	CRÉDITOS PRESUPUESTARIOS			OBLIGACIONES NETAS	PAGOS REALIZADOS NETOS	OBLIG. PTES. DE PAGOS A 31 DE DICIEMBRE	REMANENTES DE CRÉDITO	
		INICIALES	MODIF.	DEFINITIVOS				COMPR.	NO COMPR.
Vinculación 302-24									
Vinculación 302-24		0,00	71.205,03	71.205,03	3.492,17	3.492,17	0,00	0,48	67.712,38
Vinculación 302-24									
Vinculación 302-24		0,00	33.953,09	33.953,09	0,00	0,00	0,00	0,00	33.953,09
Vinculación 302-24									
Vinculación 302-24		0,00	11.836,65	11.836,65	1.471,59	1.471,59	0,00	15,71	10.349,35
Vinculación 302-24									
Vinculación 302-24		0,00	5.600,00	5.600,00	2.992,93	2.992,93	0,00	0,12	2.606,95
Vinculación 302-24									
Vinculación 302-24		0,00	173.056,26	173.056,26	132.493,90	106.592,20	25.901,70	30.706,97	9.855,39
Vinculación 302-24									
Vinculación 302-24		0,00	77.920,00	77.920,00	24.057,18	24.057,18	0,00	0,00	53.862,82
Vinculación 302-24									
Vinculación 302-24		0,00	30.000,00	30.000,00	10.128,92	5.467,41	4.661,51	3,69	19.867,39
Vinculación 302-24									
Vinculación 302-24		0,00	10.600,00	10.600,00	0,00	0,00	0,00	566,28	10.033,72
Vinculación 302-24									
Vinculación 302-24		0,00	141.680,00	141.680,00	1.250,96	0,00	1.250,96	8.103,57	132.325,47
TOTAL		5.159.381,36	9.768.401,14	14.927.782,50	9.906.326,52	9.247.101,08	659.225,44	301.589,53	4.719.866,45

ESTADO DE LIQUIDACIÓN DEL PRESUPUESTO

Impreso el 22/03/2023 a las 12:49

CENTRO DE INICIATIVAS PARA LA FORMA

Ejercicio: 2022

II. LIQUIDACIÓN DEL PRESUPUESTO DE INGRESOS

Periodo de listado desde: 01/01/2022 hasta: 31/12/2022

APLICACIÓN PRESUPUESTARIA	DESCRIPCIÓN		PREVISIONES PRESUPUESTARIAS			DERECHOS RECONOCIDOS	DERECHOS ANULADOS	DERECHOS CANCELADOS	DERECHOS RECONOCIDOS NETOS	RECAUDACIÓN NETA	DCHOS. PTES. DE COBRO A 31 DE DICIEMBRE	EXCESO / DEFECTO PREVISIÓN
			INICIALES	MODIF.	DEFINITIVAS							
Capítulo	3	TASAS, PRECIOS PÚBLICOS Y OTROS INGRESOS										
Capítulo		3	0,00	0,00	0,00	1.559,56	0,00	0,00	1.559,56	1.559,56	0,00	1.559,56
Capítulo	4	TRANSFERENCIAS CORRIENTES										
Capítulo		4	5.148.381,36	8.978.301,73	14.126.683,09	12.056.825,53	134.942,92	0,00	11.921.882,61	10.081.882,61	1.840.000,00	-2.204.800,48
Capítulo	5	INGRESOS PATRIMONIALES										
Capítulo		5	11.000,00	0,00	11.000,00	11.045,26	0,00	0,00	11.045,26	11.045,26	0,00	45,26
Capítulo	7	TRANSFERENCIAS DE CAPITAL										
Capítulo		7	0,00	0,00	0,00	27.500,00	0,00	0,00	27.500,00	27.500,00	0,00	27.500,00
Capítulo	8	ACTIVOS FINANCIEROS										
Capítulo		8	0,00	790.099,41	790.099,41	0,00	0,00	0,00	0,00	0,00	0,00	-790.099,41
TOTAL			5.159.381,36	9.768.401,14	14.927.782,50	12.096.930,35	134.942,92	0,00	11.961.987,43	10.121.987,43	1.840.000,00	-2.965.795,07

ESTADO DE LIQUIDACIÓN DEL PRESUPUESTO

Impreso el 22/03/2023 a las 12:49

CENTRO DE INICIATIVAS PARA LA FORMA

Ejercicio: 2022

II. LIQUIDACIÓN DEL PRESUPUESTO DE INGRESOS

Periodo de listado desde: 01/01/2022 hasta: 31/12/2022

APLICACIÓN PRESUPUESTARIA	DESCRIPCIÓN	PREVISIONES PRESUPUESTARIAS			DERECHOS RECONOCIDOS	DERECHOS ANULADOS	DERECHOS CANCELADOS	DERECHOS RECONOCIDOS NETOS	RECAUDACIÓN NETA	DCHOS. PTES. DE COBRO A 31 DE DICIEMBRE	EXCESO / DEFECTO PREVISIÓN
		INICIALES	MODIF.	DEFINITIVAS							
Capítulo 3	**TASAS, PRECIOS PÚBLICOS Y OTROS INGRESOS**										
2022-3029-38900	OTROS REINTEGROS DE OP. CERRADOS	0,00	0,00	0,00	1.426,04	0,00	0,00	1.426,04	1.426,04	0,00	1.426,04
2022-3029-39300	INTERESES DE DEMORA	0,00	0,00	0,00	1,52	0,00	0,00	1,52	1,52	0,00	1,52
2022-3029-39901	OTROS INGRESOS DIVERSOS RECURSOS EVENTUALES	0,00	0,00	0,00	132,00	0,00	0,00	132,00	132,00	0,00	132,00
Capítulo 3		**0,00**	**0,00**	**0,00**	**1.559,56**	**0,00**	**0,00**	**1.559,56**	**1.559,56**	**0,00**	**1.559,56**
Capítulo 4	**TRANSFERENCIAS CORRIENTES**										
2022-3029-40000	TRANSF. CORR. ADMÓN. GRAL. ENTIDAD LOCAL	5.148.381,36	0,00	5.148.381,36	3.940.000,00	0,00	0,00	3.940.000,00	2.100.000,00	1.840.000,00	-1.208.381,36
2022-3029-42090	OTRAS TRANSFCTES..DE LA ADMON.GRAL. DEL ESTADO	0,00	298.679,11	298.679,11	227.694,56	0,00	0,00	227.694,56	227.694,56	0,00	-70.984,55
2022-3029-42190	SUBV.POR BONIFICACIÓN PRECIO COMBUSTIBLE	0,00	0,00	0,00	26,48	0,00	0,00	26,48	26,48	0,00	26,48
2022-3029-45050	TRANSF.CONVENIOS C.A. EN MATERIA DE EMPLEO Y DLLO. LOCAL	0,00	6.283.855,42	6.283.855,42	4.561.670,68	134.942,92	0,00	4.426.727,76	4.426.727,76	0,00	-1.857.127,66
2022-3029-49002	SUBV. FSE - REACT UE	0,00	1.741.047,20	1.741.047,20	2.469.447,20	0,00	0,00	2.469.447,20	2.469.447,20	0,00	728.400,00
2022-3029-49100	TRANSF. FONDO DE DESARROLLO REGIONAL	0,00	0,00	0,00	203.122,61	0,00	0,00	203.122,61	203.122,61	0,00	203.122,61
2022-3029-49701	OTRAS TRANSF UE - MRR	0,00	654.720,00	654.720,00	654.864,00	0,00	0,00	654.864,00	654.864,00	0,00	144,00
Capítulo 4		**5.148.381,36**	**8.978.301,73**	**14.126.683,09**	**12.056.825,53**	**134.942,92**	**0,00**	**11.921.882,61**	**10.081.882,61**	**1.840.000,00**	**-2.204.800,48**
Capítulo 5	**INGRESOS PATRIMONIALES**										
2022-3029-55001	CESIONES ESPACIO "El VIVERO de empresas"	11.000,00	0,00	11.000,00	11.045,26	0,00	0,00	11.045,26	11.045,26	0,00	45,26
Capítulo 5		**11.000,00**	**0,00**	**11.000,00**	**11.045,26**	**0,00**	**0,00**	**11.045,26**	**11.045,26**	**0,00**	**45,26**
Capítulo 7	**TRANSFERENCIAS DE CAPITAL**										

ESTADO DE LIQUIDACIÓN DEL PRESUPUESTO

Impreso el 22/03/2023 a las 12:49

CENTRO DE INICIATIVAS PARA LA FORMA

Ejercicio: 2022

II. LIQUIDACIÓN DEL PRESUPUESTO DE INGRESOS

Periodo de listado desde: 01/01/2022 hasta: 31/12/2022

APLICACIÓN PRESUPUESTARIA	DESCRIPCIÓN	PREVISIONES PRESUPUESTARIAS			DERECHOS RECONOCIDOS	DERECHOS ANULADOS	DERECHOS CANCELADOS	DERECHOS RECONOCIDOS NETOS	RECAUDACIÓN NETA	DCHOS. PTES. DE COBRO A 31 DE DICIEMBRE	EXCESO / DEFECTO PREVISIÓN
		INICIALES	MODIF.	DEFINITIVAS							
2022-3029-79100	TRANSF. CAPITAL FEDER	0,00	0,00	0,00	27.500,00	0,00	0,00	27.500,00	27.500,00	0,00	27.500,00
Capítulo	**7**	**0,00**	**0,00**	**0,00**	**27.500,00**	**0,00**	**0,00**	**27.500,00**	**27.500,00**	**0,00**	**27.500,00**
Capítulo	**8 ACTIVOS FINANCIEROS**										
2022-3029-87014	RTE.Tª FINANC.AFECTADA: C.A.M.	0,00	790.099,41	790.099,41	0,00	0,00	0,00	0,00	0,00	0,00	-790.099,41
Capítulo	**8**	**0,00**	**790.099,41**	**790.099,41**	**0,00**	**0,00**	**0,00**	**0,00**	**0,00**	**0,00**	**-790.099,41**
TOTAL		**5.159.381,36**	**9.768.401,14**	**14.927.782,50**	**12.096.930,35**	**134.942,92**	**0,00**	**11.961.987,43**	**10.121.987,43**	**1.840.000,00**	**-2.965.795,07**

Estado de liquidación del presupuesto

Impreso el 21/02/2023 a las 12:50

CENTRO DE INICIATIVAS PARA LA FORMA

Ejercicio 2022

III. Resultado presupuestario

Fecha de referencia: 31/12/2022

Conceptos	*Derechos reconocidos netos*	*Obligaciones reconocidas netas*	*Ajustes*	*Resultado presupuestario*
a) Operaciones corrientes	11.934.487,43	9.906.326,52		2.028.160,91
b) Operaciones de capital	27.500,00	0,00		27.500,00
1. Total operaciones no financieras (a+b)	11.961.987,43	9.906.326,52		2.055.660,91
c) Activos financieros	0,00	0,00		0,00
d) Pasivos financieros	0,00	0,00		0,00
2. Total operaciones financieras (c+d)	0,00	0,00		0,00
I. RESULTADO PRESUPUESTARIO DEL EJERCICIO (I = 1+2)	11.961.987,43	9.906.326,52		2.055.660,91
AJUSTES:				
3. Créditos gastados financiados con remanente de tesorería para gastos generales			0,00	
4. Desviaciones de financiación negativas del ejercicio			1.232.978,07	
5. Desviaciones de financiación positivas del ejercicio			3.391.097,05	
II. TOTAL AJUSTES (II = 3+4-5)			-2.158.118,98	-2.158.118,98
Resultado presupuestario ajustado (I+II)				-102.458,07

Memoria anual
Apartado 1. Organización y actividad
1. Datos de la organización

Apartado 1. Organización y actividad
1. Datos de la organización

Población a 1 de enero	189.891

Otros datos de carácter socioeconómico

Organismo autónomo con personalidad jurídica propia y pública.

Normativa de creación de la entidad

Organismo creado por el Pleno del Ayuntamiento de Fuenlabrada en sesión celebrada el 6/10/1994, según art. 85.3.6 Ley 7/1985, Reguladora de las Bases de Régimen Local,(antes de las modificaciones introducidas por la Ley 57/2003, de Medidas para la Modernización del Gobierno Local.

Actividad principal de la entidad, su régimen jurídico, económico-financiero y de contratación

ACTIVIDAD PRINCIPAL: Desarrollo de programas y políticas de empleo y formación.
RÉGIMEN JURIDICOS, ECONOMICO-FINANCIERO Y DE CONTRATACIÓN: Normativa básica de régimen local, Ley 7/1985, de 2 de abril, Reguladora de las Normas del Régimen Local y normativa de desarrollo estatal y autonómica que le resulte de aplicación, así como los estatutos del organismo, en cuento al régimen de organización y funcionamiento propio de la entidad.
En materia económica financiera, el RD Legislativo 2/2004, TRLRHL, normativa de desarrollo, así como otra legislación estatal que le resulte de aplicación.
En materia de contratación, Ley 9/2017, de 8 de noviembre, de Contratos del Sector Público.

Consideración fiscal de la entidad

Organismo realiza operaciones sujetas a IVA y no aplica la regla de prorrata

Estructura organizativa básica a nivel político

Pleno municipal formado por 27 concejales con la siguiente distribución: PSOE (16) Ciudadanos (4); PP (3); Unidas Podemos-IU- Ganar Fuenlabrada (1) y VOX (2).
El Consejo Rector formado por 13 vocales: PSOE (6), Ciudadanos (1), PP (1), Unidas Podemos-IU- Ganar Fuenlabrada (1), VOX (1), CCOO (1) UGT (1) y entidades empresariales (2).

Estructura organizativa básica a nivel administrativo

Presidente: Alcalde Presidente.
Vicepresidente: Concejala Delegada de Desarrollo Económico, Empleo, Comercio e Industria
Directora-Gerente

Número medio de empleados durante el ejercicio y a 31 de diciembre

Grupos de personal	Plantilla de personal durante el ejercicio		Plantilla de personal a 31 de diciembre	
	Hombres	Mujeres	Hombres	Mujeres
Alumnos	98	110	140	180
Directivos	0	1	0	1
Funcionarios	1	0	1	0
Laboral fijo	0	0	0	0
Laboral temporal	26	38	36	54

Entidades propietarias

NIF/CIF	Nombre	Actividad	% Participación en la entidad contable
P2805800F	Ayuntamiento de Fuenlabrada	Entidad Local	0

Memoria anual

Apartado 1. Organización y actividad

1. Datos de la organización

Entidades del grupo, multigrupo y asociadas

NIF/CIF	Nombre	Actividad	% Participación de la entidad contable
A80159288	Animajoven, S.A.	Desarrollo de actividades y programas de orientación profesional y escolar	0
A28854289	E.M.T. de Fuenlabrada, S.A.	Gestión del servicio público de transporte de viajeros	0
B82287335	En Clave Joven, S.L.U.	Desarrollo de actividades musicales, estudios e investigación	0
A84608462	Instituto Municipal de la Vivienda, S.A.	Desarrollo de la competencia municipal en materia de vivienda	0
Q7855049H	Instituto Municipal de Limpieza	Limpieza de edificios y locales municipales	0
Q7850015D	Oficina Tributaria del Ayuntamiento de Fuenlabrada (OTAF)	Gestión, liquidación, inspección y recaudación tributos municipales	0
A78089810	Fuenlabrada Medios de Comunicación, S.A. (FUMECO, S.A.)	Gestión del servicio público de información y radiodifusión	0
Q7855028B	Patronato Municipal de Cultura	Promoción y programación de actividades culturales	0
Q2833003C	Patronato Municipal de Deportes	Promoción del deportes y gestión de instalaciones deportivas	0

Información adicional

Observaciones

Apartado 1. Organización y actividad

2. Principales fuentes de ingresos

Aplicación presupuestaria

Capítulo	Descripción	Previsiones iniciales	Previsiones definitivas	% s/Total presupuesto de ingresos	Derechos líquidos	% s/Total Derechos líquidos
3	TASAS, PRECIOS PÚBLICOS Y OTROS INGRESOS	0,00 €	0,00 €	0,00 %	1.559,56 €	0,01 %
4	TRANSFERENCIAS CORRIENTES	5.148.381,36 €	14.126.683,09 €	94,63 %	11.921.882,61 €	99,66 %
5	INGRESOS PATRIMONIALES	11.000,00 €	11.000,00 €	0,07 %	11.045,26 €	0,09 %
7	TRANSFERENCIAS DE CAPITAL	0,00 €	0,00 €	0,00 %	27.500,00 €	0,23 %
8	ACTIVOS FINANCIEROS	0,00 €	790.099,41 €	5,29 %	0,00 €	0,00 %
Total ingresos		**5.159.381,36 €**	**14.927.782,50 €**		**11.961.987,43 €**	

Información adicional

La principal fuente de ingresos procede de las transferencias del Ayuntamiento de Fuenlabrada y las subvenciones de la Comunidad de Madrid.

Observaciones

Apartado 2. Gestión indirecta de servicios públicos, convenios y otras formas de colaboración

2.1. Gestión indirecta

Servicio	Empresa	Objeto	Fecha inicio	Fecha fin	Aportaciones no dinerarias	Subvenciones comprometidas	Anticipos reintegrables	Préstamos concedidos
					0,00 €	0,00 €	0,00 €	0,00 €

Bienes de dominio público afectos a la gestión

Servicio	Empresa	Bien	Descripción

2.2. Convenios

Servicio	Empresa	Objeto	Fecha inicio	Fecha fin	Subvenciones comprometidas
					0,00 €

2.3. Actividades conjuntas

Servicio	Empresa	Objeto	Compromisos	Fecha inicio	Fecha fin

2.4. Otras formas de colaboración

Servicio	Empresa	Objeto	Fecha inicio	Fecha fin	Subvenciones comprometidas	Precio acordado
					0,00 €	0,00 €

Información adicional

El Organismo no presta servicio alguno en régimen de gestión indirecta ni ha utilizado otras formas de gestión

Observaciones

Apartado 3. Bases de presentación de las cuentas

1. Imagen fiel
a) Requisitos de la información, principios y criterios contables no aplicados por interferir el objetivo de imagen fiel
No se han producido
b) Principios y criterios contables aplicados e información complementaria necesaria para alcanzar el objetivo de imagen fiel
Se han aplicado los principios contables y presupuestarios establecidos en el RD 2/2004, de 5 de marzo, del T.R. de la Ley Reguladora de las Haciendas Locales, el R.D. 500/90, de 20 de abril y todos los principios contables y normas de reconocimiento y valoración de la Orden HAP/1781/2013, de 20 de septiembre, por la que se aprueba la Instrucción del modelo normal de contabilidad local.

2. Comparación de la información
a) Causas que impiden la comparación de las cuentas anuales con las del ejercicio precedente
No hay incidencias que impidan la comparación.
b) Adaptaciones del ejercicio precedente para facilitar la comparación o, en su caso, de la imposibilidad de adaptación
Las cuentas se presentan comparando la información 2021-2022.

3. Cambios en criterios de contabilización y corrección de errores
No se han producido cambios de criterio

4. Información sobre cambios en estimaciones contables
No se han producido cambios en estimaciones contables

Información adicional

Observaciones

Apartado 4. Normas de reconocimiento y valoración

1) Inmovilizado material

El inmovilizado material se valora a precio de adquisición.
No se realizan correcciones valorativas

2) Patrimonio público del suelo

No se han producido operaciones en el ejercicio

3) Inversiones inmobiliarias

No se han producido operaciones en el ejercicio

4) Inmovilizado intangible

Los activos cumplen con el criterio de identificabilidad y se encuentra valorado al coste de adquisición.
Se aplica el método de amortización lineal y la base amortizable es igual al valor contable del bien en cada momento. No se han realizado correcciones valorativas de los bienes.

5) Arrendamientos

No se han producido operaciones en el ejercicio

6) Permutas

No se han producido operaciones en el ejercicio

7.1) Activos financieros

Los activos financieros: dinero en efectivo, instrumentos de capital o de patrimonio neto de otra entidad, derechos a recibir en efectivo u otro activo financiero de un tercero o de intercambios de activos o pasivos financieros con terceros en condiciones potencialmente favorables, a efectos de su valoración, se clasifican en algunas de las categorías previstas en la ICAL, modelo normal.
Los créditos y partidas a cobrar se han valorado inicialmente por su valor razonable, que salvo evidencia en contrario es el de la transacción, que equivale al valor razonable de la contraprestación entregada más los costes de transacción que les sean directamente atribuibles. No obstante, los créditos y partidas a cobrar con vencimiento a corto plazo que no tengan un tipo de interés contractual se valoran por su valor nominal. La valoración posterior de estos activos financieros se realiza a coste amortizado. Los intereses devengados se contabilizan como resultados del ejercicio utilizando el método del tipo de interés efectivo. No obstante, las partidas a cobrar que, sin tipo de interés contractual, se hayan valorado inicialmente por su valor nominal, continúan valorándose por dicho importe. Las correspondientes pérdidas por deterioro se dotan en función del riesgo que presenten las posibles insolvencias respecto a su cobro. Las correcciones valorativas por deterioro, así como su reversión, en su caso, posterior, se reconocen como gasto o ingreso en el resultado del ejercicio. La reversión del deterioro tiene como límite el valor en libros del crédito que estaría reconocido en la fecha de reversión si no se hubiese registrado el deterioro de valor.

7.2) Pasivos financieros

Los pasivos financieros de la entidad corresponden a débitos y partidas a pagar por operaciones derivadas de su actividad habitual. Se encuentran valorados a coste amortizado.

8) Coberturas contables

No se han producido operaciones en el ejercicio

9) Existencias

No se han producido operaciones en el ejercicio

10) Activos construidos o adquiridos para otras entidades

No se han producido operaciones en el ejercicio

11) Transacciones en moneda extranjera

No se han producido operaciones en el ejercicio

Memoria anual

Apartado 4. Normas de reconocimiento y valoración

12) Ingresos y gastos

Los ingresos y gastos del ejercicio se han imputado al resultado del mismo, excepto cuando proceda su imputación directa al patrimonio neto. Los ingresos y gastos que tienen reflejo en la ejecución del presupuesto se reconocen cuando se dictan los correspondientes actos que determinan el reconocimiento de los gastos e ingresos presupuestarios. No obstante, al cierre del ejercicio se ha reconocido en la cuenta de resultados económico patrimonial o en el estado de cambios del patrimonio netos los gastos e ingresos devengados hasta la fecha aunque no hayan sido dictados los mencionados actos.

13) Provisiones y contingencias

No se han producido operaciones durante el ejercicio

14) Transferencias y subvenciones

Las transferencias y subvenciones monetarias recibidas se consideran no reintegrables. Existe un acuerdo individualizado de concesión, se han cumplido las condiciones asociadas a su disfrute, no existen dudas razonables sobre su percepción y se contabilizan como ingresos imputables al resultado del ejercicio en que se reconocen. El reconocimiento es simultáneo al registro del ingreso presupuestario. No obstante, al cierre del ejercicio se han reconocido derechos pendientes de cobro al haberse cumplido las condiciones establecidas para su percepción. Las subvenciones reconocidas como ingresos directamente imputados al patrimonio neto se han imputado a resultados del ejercicio de forma correlacionada con los gastos derivados de la subvención.
En la relación con las transferencias y subvenciones concedidas, se reconocen como gastos imputables al resultado del ejercicio en que se reconocen las obligaciones.

15) Actividades conjuntas

No se han producido operaciones en el ejercicio

16) Activos en estado de venta

No se han producido operaciones en el ejercicio

Información adicional

Observaciones

Apartado 5. Inmovilizado material

1. Modelo del coste

Descripción / Cuentas contables	Saldo inicial	Entradas	Aumentos	Salidas	Disminuciones	Correcciones valorativas netas	Amortizaciones	Saldo final
1. Terrenos 210 (2810) (2910) (2990)	0,00 €	0,00 €	0,00 €	0,00 €	0,00 €	0,00 €	0,00 €	0,00 €
2. Construcciones 211 (2811) (2911) (2991)	210.711,62 €	0,00 €	0,00 €	0,00 €	0,00 €	0,00 €	18.604,05 €	192.107,57 €
3. Infraestructuras 212 (2812) (2912) (2992)	0,00 €	0,00 €	0,00 €	0,00 €	0,00 €	0,00 €	0,00 €	0,00 €
4. Bienes del patrimonio histórico 213 (2813) (2913) (2993)	0,00 €	0,00 €	0,00 €	0,00 €	0,00 €	0,00 €	0,00 €	0,00 €
5. Otro inmovilizado material 214, 215, 216, 217, 218, 219, (2814), (2815), (2816), (2817), (2818), (2819), (2914), (2915), (2916), (2917), (2918), (2919), (2999)	147.252,04 €	0,00 €	0,00 €	0,00 €	0,00 €	0,00 €	39.826,66 €	107.425,38 €
6. Inmovilizado material en curso y anticipos 2300, 2310, 232, 233, 234, 235, 237, 238, 2390	0,00 €	0,00 €	0,00 €	0,00 €	0,00 €	0,00 €	0,00 €	0,00 €
Total	**357.963,66 €**	**0,00 €**	**0,00 €**	**0,00 €**	**0,00 €**	**0,00 €**	**58.430,71 €**	**299.532,95 €**

2. Modelo de la revalorización

Descripción / Cuentas contables	Saldo inicial	Entradas	Aumentos	Salidas	Disminuciones	Correcciones valorativas netas	Amortizaciones	Incrementos por revalorización	Saldo final
	0,00 €	0,00 €	0,00 €	0,00 €	0,00 €	0,00 €	0,00 €	0,00 €	0,00 €
Total	**0,00 €**	**0,00 €**	**0,00 €**	**0,00 €**	**0,00 €**	**0,00 €**	**0,00 €**	**0,00 €**	**0,00 €**

Información adicional

No se han realizado correcciones valorativas.
No se han capitalizado gastos financieros en el ejercicio.
No se han recibido bienes en adscripción ni en cesión durante el ejercicio.
No se han entregado bienes en cesión durante el ejercicio.
No se han realizado operaciones de arrendamiento financiero ni otras operaciones de naturaleza similar.
Los bienes existentes están destinados al uso general.
No existen garantías, restricciones de titularidad, litigios ni situaciones análogas.
La Amortización Acumulada asciende a 58.430,71 € de saldo acumulado. La regularización de las amortizaciones acumuladas hasta el ejercicio 2021 tienen un importe de 7.025,51 € (cuentas 2811, 2814, 2815 y 2818), según el asiento contable nº 2747 de fecha 24 de noviembre de 2022 (Nº resolución de presidencia 310 de fecha 3 de octubre de 2022). La dotación del ejercicio 2022 por amortización asciende al importe de 51.405,20 € restante (cuentas 2811, 2814, 2815 y 2818), según informe del titular del órgano contable accidental de fecha 24/02/2023.
Para el cálculo de la amortización de los elementos de transporte se ha utilizado como base amortizable el valor de adquisición de los vehículos, al considerarse que no tienen valor residual, el método de amortización el lineal y los años de vida útil recogido en anexo de la resolución de la IGAE y las bases de ejecución del presupuesto en su artículo 23.

Observaciones

Apartado 6. Patrimonio público del suelo

1. Modelo del coste

Descripción / Cuentas contables	Saldo inicial	Entradas	Aumentos	Salidas	Disminuciones	Correcciones valorativas netas	Amortizaciones	Saldo final
1. Terrenos 240 (2840) (2930)	0,00 €	0,00 €	0,00 €	0,00 €	0,00 €	0.00 €	0.00 €	0,00 €
2. Construcciones 241 (2841) (2931)	0,00 €	0,00 €	0,00 €	0,00 €	0,00 €	0.00 €	0.00 €	0,00 €
3. En construcción y anticipos 243, 244, 248	0,00 €	0,00 €	0,00 €	0,00 €	0,00 €	0.00 €	0.00 €	0,00 €
4. Otro patrimonio público del suelo 249 (2849) (2939)	0,00 €	0,00 €	0,00 €	0,00 €	0,00 €	0.00 €	0.00 €	0,00 €
Total	**0,00 €**	**0,00 €**	**0,00 €**	**0,00 €**	**0,00 €**	**0,00 €**	**0,00 €**	**0,00 €**

2. Modelo de la revalorización

Descripción / Cuentas contables	Saldo inicial	Entradas	Aumentos	Salidas	Disminuciones	Correcciones valorativas netas	Amortizaciones	Incrementos por revalorización	Saldo final
	0,00 €	0,00 €	0,00 €	0,00 €	0,00 €	0.00 €	0.00 €	0,00 €	0,00 €
Total	**0,00 €**	**0,00 €**	**0,00 €**	**0,00 €**	**0,00 €**	**0,00 €**	**0,00 €**	**0,00 €**	**0,00 €**

Información adicional

Sin operaciones.

Observaciones

Apartado 7. Inversiones inmobiliarias

1. Modelo del coste

Descripción / Cuentas contables	Saldo inicial	Entradas	Aumentos	Salidas	Disminuciones	Correcciones valorativas netas	Amortizaciones	Saldo final
1. Terrenos 220 (2820) (2920)	0,00 €	0,00 €	0,00 €	0,00 €	0,00 €	0.00 €	0.00 €	0,00 €
2. Construcciones 221 (2821) (2921)	0,00 €	0,00 €	0,00 €	0,00 €	0,00 €	0.00 €	0.00 €	0,00 €
3. Inversiones inmobiliarias en curso y anticipos 2301, 2311, 2391	0,00 €	0,00 €	0,00 €	0,00 €	0,00 €	0.00 €	0.00 €	0,00 €
Total	**0,00 €**	**0,00 €**	**0,00 €**	**0,00 €**	**0,00 €**	**0,00 €**	**0,00 €**	**0,00 €**

2. Modelo de la revalorización

Descripción / Cuentas contables	Saldo inicial	Entradas	Aumentos	Salidas	Disminuciones	Correcciones valorativas netas	Amortizaciones	Incrementos por revalorización	Saldo final
	0,00 €	0,00 €	0,00 €	0,00 €	0,00 €	0.00 €	0.00 €	0,00 €	0,00 €
Total	**0,00 €**	**0,00 €**	**0,00 €**	**0,00 €**	**0,00 €**	**0,00 €**	**0,00 €**	**0,00 €**	**0,00 €**

Información adicional

Sin operaciones.

Observaciones

Apartado 8. Inmovilizado intangible

1. Modelo del coste

Descripción / Cuentas contables	Saldo inicial	Entradas	Aumentos	Salidas	Disminuciones	Correcciones valorativas netas	Amortizaciones	Saldo final
1. Inversión en investigación y desarrollo 200, 201 (2800) (2801)	0,00 €	0,00 €	0,00 €	0,00 €	0,00 €	0.00 €	0.00 €	0,00 €
2. Propiedad industrial e intelectual 203 (2803) (2903)	0,00 €	0,00 €	0,00 €	0,00 €	0,00 €	0.00 €	0.00 €	0,00 €
3. Aplicaciones informáticas 206 (2806) (2906)	119.724,95 €	0,00 €	0,00 €	0,00 €	0,00 €	0.00 €	119724.95 €	0,00 €
4. Inversiones sobre activos utilizados en régimen de arrendamiento o cedidos 207 (2807) (2907)	0,00 €	0,00 €	0,00 €	0,00 €	0,00 €	0.00 €	0.00 €	0,00 €
5. Otro inmovilizado intangible 208, 209 (2809) (2909)	0,00 €	0,00 €	0,00 €	0,00 €	0,00 €	0.00 €	0.00 €	0,00 €
Total	**119.724,95 €**	**0,00 €**	**0,00 €**	**0,00 €**	**0,00 €**	**0,00 €**	**119.724,95 €**	**0,00 €**

2. Modelo de la revalorización

Descripción / Cuentas contables	Saldo inicial	Entradas	Aumentos	Salidas	Disminuciones	Correcciones valorativas netas	Amortizaciones	Incrementos por revalorización	Saldo final
	0,00 €	0,00 €	0,00 €	0,00 €	0,00 €	0.00 €	0.00 €	0,00 €	0,00 €
Total	**0,00 €**	**0,00 €**	**0,00 €**	**0,00 €**	**0,00 €**	**0,00 €**	**0,00 €**	**0,00 €**	**0,00 €**

Información adicional

No se han dotado amortizaciones en el ejercicio 2021 al estar los activos totalmente amortizados al coeficiente del 25%.
No se han realizado correcciones valorativas.
No se han capitalizado gastos financieros en el ejercicio.
No se han realizado desembolsos por investigación y desarrollo durante el ejercicio
No existen garantías, restricciones de titularidad, litigios ni situaciones análogas.

Observaciones

Apartado 9. Arrendamientos financieros y otras operaciones de naturaleza similar

Clase activo	Importe reconocimiento inicial	Valoración	Opción de compra (si/no)	Acuerdos significativos arrendamiento financiero	Naturaleza de los activos que surgen de estos contratos
	0,00 €				
Total	**0,00 €**				

Información adicional
Sin operaciones.

Observaciones

Apartado 10. Activos financieros

Información
Los únicos activos financieros de la entidad corresponden a dinero en efectivo y créditos por operaciones derivadas de la actividad habitual, con vencimiento a corto plazo; del resto de activos, no se han producido operaciones.

Observaciones

Apartado 11.1. Pasivos financieros. Situación y movimientos de las deudas

a) Deudas al coste amortizado

Identificador deuda	T.I.E.	Deuda al 1 enero Coste amortizado Intereses explícitos	Creaciones Efectivo Gastos	Intereses devengados según T.I.E. Explícitos Resto	Intereses cancelados	Diferencias de cambio Del coste amortizado De intereses explícitos	Disminuciones Valor contable Resultado	Deuda al 31 diciembre Coste amortizado Intereses explícitos
	0,00000 %	0,00 € 0,00 €	0,00 € 0,00 €	0,00 € 0,00 €	0,00 €	0,00 € 0,00 €	0,00 € 0,00 €	0,00 € 0,00 €
Total		**0,00 €** **0,00 €**	**0,00 €** **0,00 €**	**0,00 €** **0,00 €**	**0,00 €**	**0,00 €** **0,00 €**	**0,00 €** **0,00 €**	**0,00 €** **0,00 €**

Apartado 11.1. Pasivos financieros. Situación y movimientos de las deudas

b) Deudas al valor razonable

Identificador deuda	Deuda al 1 enero Valor ex-cupón Intereses explícitos	Creaciones Efectivo Gastos	Intereses Devengados	Intereses cancelados	Variación valor razonable	Diferencias de cambio Del valor ex-cupón De intereses explícitos	Disminuciones	Deuda al 31 diciembre Valor ex-cupón Intereses explícitos
	0,00 € 0,00 €	0,00 € 0,00 €	0,00 €	0,00 €	0,00 €	0,00 € 0,00 €	0,00 €	0,00 € 0,00 €
Total	**0,00 €** **0,00 €**	**0,00 €** **0,00 €**	**0,00 €**	**0,00 €**	**0,00 €**	**0,00 €** **0,00 €**	**0,00 €**	**0,00 €** **0,00 €**

Memoria anual

Apartado 11.1. Pasivos financieros. Situación y movimientos de las deudas
c) Resumen por categorías

Apartado 11.1. Pasivos financieros. Situación y movimientos de las deudas
c) Resumen por categorías

CLASES	LARGO PLAZO			CORTO PLAZO			TOTAL
	Obligaciones y otros valores negociables	Deudas con entidades de crédito	Otras deudas	Obligaciones y otros valores negociables	Deudas con entidades de crédito	Otras deudas	
	2022	2022	2022	2022	2022	2022	2022
CATEGORÍAS	2021	2021	2021	2021	2021	2021	2021
Deudas al coste amortizado	0,00 € 0,00 €	0,00 € 0,00 €	0,00 € 0,00 €	0,00 € 0,00 €	0,00 € 0,00 €	0,00 € 0,00 €	0,00 € 0,00 €
Deudas al valor razonable	0,00 € 0,00 €	0,00 € 0,00 €	0,00 € 0,00 €	0,00 € 0,00 €	0,00 € 0,00 €	0,00 € 0,00 €	0,00 € 0,00 €
Total	**0,00 €** **0,00 €**	**0,00 €** **0,00 €**	**0,00 €** **0,00 €**	**0,00 €** **0,00 €**	**0,00 €** **0,00 €**	**0,00 €** **0,00 €**	**0,00 €** **0,00 €**

Apartado 11.2. Pasivos financieros. Líneas de crédito

Identificación	Límite concedido	Dispuesto	Disponible	Comisión s/no dispuesto
	0,00 €	0,00 €	0,00 €	0 %
Total	**0,00 €**	**0,00 €**	**0,00 €**	

Apartado 11. Pasivos financieros

3. Información sobre los riesgos de tipo de cambio y de tipo de interés

a) Riesgo de tipo de cambio

Monedas	Obligaciones y otros valores negociables	Deudas con entidades de crédito	Otras deudas	Total
	0,00 €	0,00 €	0,00 €	0,00 €
Total	**0,00 €**	**0,00 €**	**0,00 €**	**0,00 €**
% DEUDA EN MONEDA DISTINTA DEL EURO SOBRE DEUDA TOTAL				**0,00 %**

b) Riesgo de tipo de interés

	Tipo de interés		
Clases de pasivos financieros	**A tipo de interés fijo**	**A tipo de interés variable**	**Total**
OBLIGACIONES Y OTROS VALORES NEGOCIABLES	0,00 €	0,00 €	0,00 €
DEUDAS CON ENTIDADES DE CRÉDITO	0,00 €	0,00 €	0,00 €
OTRAS DEUDAS	0,00 €	0,00 €	0,00 €
Total importe	**0,00 €**	**0,00 €**	**0,00 €**
% DE PASIVOS FINANCIEROS A TIPO DE INTERÉS FIJO O VARIABLE SOBRE EL TOTAL	**0,00 %**	**0,00 %**	

Memoria anual

Apartado 11.4. Pasivos financieros. Avales y otras garantías concedidas
a) Avales concedidos

Apartado 11.4. Pasivos financieros. Avales y otras garantías concedidas
a) Avales concedidos

Subtotal entidades del grupo, multigrupo y asociadas

Entidad avalada								Avales cancelados en el ejercicio				Provisiones	
Identificación aval	NIF	Denominación	Fecha concesión aval	Fecha vencimiento aval	Finalidad aval	Avales pendientes a 1 de enero	Avales concedidos en el ejercicio	Por ejecución	Por otras causas	Total	Avales pendientes a 31 de diciembre	Ejercicio	Acumulada
						0,00 €	0,00 €	0,00 €	0,00 €	0,00 €	0,00 €	0,00 €	0,00 €
Subtotal						**0,00 €**	**0,00 €**	**0,00 €**	**0,00 €**	**0,00 €**	**0,00 €**	**0,00 €**	**0,00 €**

Subtotal otras entidades

Entidad avalada								Avales cancelados en el ejercicio				Provisiones	
Identificación aval	NIF	Denominación	Fecha concesión aval	Fecha vencimiento aval	Finalidad aval	Avales pendientes a 1 de enero	Avales concedidos en el ejercicio	Por ejecución	Por otras causas	Total	Avales pendientes a 31 de diciembre	Ejercicio	Acumulada
						0,00 €	0,00 €	0,00 €	0,00 €	0,00 €	0,00 €	0,00 €	0,00 €
Subtotal						**0,00 €**	**0,00 €**	**0,00 €**	**0,00 €**	**0,00 €**	**0,00 €**	**0,00 €**	**0,00 €**

Total avales concedidos						**0,00 €**	**0,00 €**	**0,00 €**	**0,00 €**	**0,00 €**	**0,00 €**	**0,00 €**	**0,00 €**

Apartado 11.4. Pasivos financieros. Avales y otras garantías concedidas

b) Avales ejecutados

Subtotal entidades del grupo, multigrupo y asociadas

Entidad avalada								
Identificación aval	NIF	Denominación	Fecha concesión aval	Fecha vencimiento aval	Finalidad aval	Avales cancelados en el ejercicio por ejecución	Aplicación presupuestaria	Concepto no presupuestario
						0,00 €		
Subtotal						**0,00 €**		

Subtotal otras entidades

Entidad avalada								
Identificación aval	NIF	Denominación	Fecha concesión aval	Fecha vencimiento aval	Finalidad aval	Avales cancelados en el ejercicio por ejecución	Aplicación presupuestaria	Concepto no presupuestario
						0,00 €		
Subtotal						**0,00 €**		

Total avales ejecutados	**0,00 €**	

Apartado 11.4. Pasivos financieros. Avales y otras garantías concedidas

c) Avales reintegrados

Subtotal entidades del grupo, multigrupo y asociadas			
Año de ejecución	**Importe reintegrado en el ejercicio**	**Aplicación presupuestaria**	**Concepto no presupuestario**
	0,00 €		
Subtotal	**0,00 €**		

Subtotal otras entidades			
Año de ejecución	**Importe reintegrado en el ejercicio**	**Aplicación presupuestaria**	**Concepto no presupuestario**
	0,00 €		
Subtotal	**0,00 €**		

Total avales reintegrados	**0,00 €**	

Apartado 11. Pasivos financieros
5. Otra información

Información adicional
Los únicos pasivos financieros de la Sociedad corresponden a débitos y partidas a pagar por operaciones derivadas de la actividad habitual. Los débitos por operaciones comerciales con vencimiento no superior a un año y que no tienen un tipo de interés contractual, se valoran por su valor nominal.

Observaciones

Apartado 12. Coberturas contables

Información
Sin operaciones

Observaciones

Apartado 13. Activos construidos o adquiridos para otras entidades y otras existencias

Cuenta	Descripción	Saldo inicial	Entradas	Aumentos	Salidas	Disminuciones	Correcciones valorativas (Deterioro)	Saldo final
30, 35	Mercaderías y productos terminados	0,00 €	0,00 €	0,00 €	0,00 €	0,00 €	0,00 €	0,00 €
31, 32, 33, 34, 36	Aprovisionamientos y otros	0,00 €	0,00 €	0,00 €	0,00 €	0,00 €	0,00 €	0,00 €
37	Activos construídos o adquiridos para otras entidades	0,00 €	0,00 €	0,00 €	0,00 €	0,00 €	0,00 €	0,00 €
Total		**0,00 €**	**0,00 €**	**0,00 €**	**0,00 €**	**0,00 €**	**0,00 €**	**0,00 €**

Partida balance	Importe de las correcciones valorativas	Importe revisión	Importe costes capitalizados	Limitación disponibilidad obras y otras existencias			
				Garantías	Pignoraciones	Fianzas	Otros
	0,00 €	0,00 €	0,00 €	0,00 €	0,00 €	0,00 €	0,00 €
Total	**0,00 €**	**0,00 €**	**0,00 €**	**0,00 €**	**0,00 €**	**0,00 €**	**0,00 €**

Información adicional

Observaciones

Apartado 14. Moneda extranjera

1. Transacciones liquidadas a lo largo del ejercicio

Partida balance	Elementos del activo o pasivo	Importe total	Diferencias de cambio reconocidas en el resultado del ejercicio
		0,00 €	0,00 €
Total		**0,00 €**	**0,00 €**

2. Transacciones vivas o pendientes de vencimiento a fin de ejercicio

Partida balance	Elementos del activo o pasivo	Importe total	Diferencias de cambio reconocidas en el resultado del ejercicio
		0,00 €	0,00 €
Total		**0,00 €**	**0,00 €**

Información adicional
Sin operaciones

Observaciones

Apartado 15. Transferencias, subvenciones y otros ingresos y gastos

1. Transferencias y subvenciones recibidas

Características	Importe recibido		Importe reintegrable	Importe no reintegrable	Cantidad imputada a resultados	
	Ejercicio 2022	Ejercicios anteriores			Ejercicio 2022	Ejercicios anteriores
TRANSFERENCIA DEL AYUNTAMIENTO DE FUENLABRADA	3.940.000,00 €	0,00 €	0,00 €	3.940.000,00 €	3.940.000,00 €	0,00 €
COMPENSADO FACT ABONO	26,48 €	0,00 €	0,00 €	26,48 €	26,48 €	0,00 €
ACCIONES FORMATIVAS CERTIFICADOS PROFESIONALIDAD NO FINANCIADOS CON FONDOS PUBLICOS	0,00 €	0,00 €	0,00 €	155.000,00 €	0,00 €	0,00 €
ESCUELA DE 2ª OPORTUNIDAD (E2O) FSE Orden 29 de Enero de 2018 del Ministerio Presidencia y Administraciones Territoriales	63.771,94 €	0,00 €	0,00 €	143.776,36 €	63.771,94 €	0,00 €
Proyecto MILMA (FEDER) INVERSIÓN - Modelo de Integración Laboral de los Inmigrantes basado en el Proceso de Aculturación	27.500,00 €	127.500,00 €	0,00 €	255.000,00 €	0,00 €	29.835,37 €
Proyecto MILMA (FEDER) CORRIENTE - Modelo de Integración Laboral de los Inmigrantes basado en el Proceso de Aculturación	203.122,61 €	577.097,59 €	0,00 €	780.220,20 €	203.122,61 €	577.097,59 €
2019-3-RDLD-0065-19 Subvención de la Consejera de Economía, Empleo y Hacienda del Programa de Reactivación Profesional para personas desempleadas de larga duración mayores de 30 años.	0,00 €	360.273,03 €	0,00 €	377.405,45 €	0,00 €	360.273,03 €
Garantía Juvenil 18-19 Orden de la Consejera de Economía, Empleo y Hacienda por la que se aprueba la programación de acciones de formación profesional para el empleo en el ámbito laboral, dirigidas a jóvenes inscritos como beneficiarios en el fichero	0,00 €	77.294,09 €	0,00 €	165.433,50 €	0,00 €	77.294,09 €
FCP 18-19 Orden de la Consejera de Economía, Empleo y Hacienda por la que se resuelve la convocatoria de subvenciones para la financiación de acciones de formación, dirigidas prioritariamente a trabajadores desempleados, conducentes a la obtención de	80.218,30 €	53.522,25 €	0,00 €	268.261,50 €	80.218,30 €	53.522,25 €
PROYECTO VULCANO Resolución del 13 de diciembre de 2018 de la Dirección General de Cooperación Autonómica y Local, por la que se resuelve la convocatoria de 2018 de ayudas del FSE destinadas a Entidades Locales para la inserción de las personas más v	163.922,62 €	202.317,40 €	0,00 €	760.388,07 €	163.922,62 €	202.317,40 €
PLAN JOVEN APRENDICES CGJ/0012/2015	0,00 €	0,00 €	0,00 €	279.956,35 €	0,00 €	0,00 €

Memoria anual

Apartado 15. Transferencias, subvenciones y otros ingresos y gastos

1. Transferencias y subvenciones recibidas

PLAN JOVEN APRENDICES (JARDINEROS) CGJ/0093/2015	0,00 €	0,00 €	0,00 €	114.469,85 €	0,00 €	0,00 €
PLAN JOVEN APRENDICES (PINTOR) CGJ/0105/2015	0,00 €	0,00 €	0,00 €	168.967,41 €	0,00 €	0,00 €
PLAN JOVEN APRENDICES (AUX. ADM. Y LIMPIEZA) CGJ/0149/2015	0,00 €	0,00 €	0,00 €	223.947,41 €	0,00 €	0,00 €
FPE 14-15 (Orden 27164/2014) Acciones Formación Obtención Certificados Profesionalidad dirigido a Trabajadores Desempleados	0,00 €	0,00 €	0,00 €	429.042,78 €	0,00 €	0,00 €
Orden Concesión RDLD-0095-20 Convocatoria Ayudas para el 2020 del Programa de Reactivación Profesional para Personas Desempleadas de Larga Duración Mayores de 30 años	-28.668,55 €	990.067,75 €	0,00 €	1.008.780,00 €	0,00 €	961.399,20 €
ECOV Programa de formación en alternancia con la actividad laboral dirigido a prevenir el riesgo de desempleo de larga duración como consecuencia de la pandemia COVID-19	-3.431,16 €	1.295.710,61 €	0,00 €	1.396.800,00 €	0,00 €	1.292.279,45 €
FCP 2021-22 Acciones Formación dirigidas prioritariamente a trabajadores desempleados, dentro del sist. de formación profesional para el empleo en el ámbito laboral, a realizar por entidades locales.	0,00 €	0,00 €	0,00 €	635.412,00 €	0,00 €	0,00 €
GARANTÍA JUVENIL 20-22 Orden del Consejero de Economía, Empleo y Copetitividad por la que se aprueba la programación de Acci. de Form. Prof. para el empleo en el ámbito laboral, dirigidas a jóvenes inscritos en el fichero nacional de Garantía Juvenil	18.102,38 €	13.306,80 €	0,00 €	385.040,10 €	18.102,38 €	13.306,80 €
RDLD/0047/2021 + 30	-100.398,54 €	951.600,00 €	0,00 €	951.600,00 €	537.879,42 €	313.322,04 €
GJDLD/0055/2021. PROGR. ACTIV. PROF PERSONAS JÓVENES DESEMPLEADAS DE LARGA DURACIÓN.	-2.444,67 €	185.700,00 €	0,00 €	185.700,00 €	149.376,78 €	33.878,55 €
ECOV. PROGRAMA DE FORMACION EN ALTERNACIA LABORAL DESEMPLEADOS DE LARGA DURACION	680.383,04 €	0,00 €	0,00 €	728.400,00 €	680.384,00 €	0,00 €
PRTR. PLAN DE EMPLEO JOVEN. FORMACION PARA EL EMPLEO	1.676.100,00 €	0,00 €	0,00 €	1.676.100,00 €	1.281.190,20 €	0,00 €
APJ/0031/2022 ACTIVACIÓN PROF. JÓVENES. Resolución del 25/10/2022 de la CAM por la que se Resuelve la Convocatoria de Ayudas para el año 2022 del progrma de Fomento de Empleo Juvenil con las Corporaciones Locales. Orden del 04/08/2022.	392.217,20 €	0,00 €	0,00 €	392.217,20 €	36.955,01 €	0,00 €
CPJ/0017/2022 CUALIFICACIÓN PROF. JÓVENES. Resolución del 25/10/2022 de la CAM por la que se Resuelve la Convocatoria de Ayudas para el año 2022 del progrma de Fomento de Empleo Juvenil con las Corporaciones Locales. Orden del 04/08/2022.	1.348.830,00 €	0,00 €	0,00 €	1.348.830,00 €	83.100,71 €	0,00 €

Memoria anual

Apartado 15. Transferencias, subvenciones y otros ingresos y gastos

1. Transferencias y subvenciones recibidas

PRTR. PLAN DE EMPLEO JOVEN. FORMACION PARA EL EMPLEO (MMR)	654.720,00 €	0,00 €	0,00 €	654.720,00 €	498.240,64 €	0,00 €
RI/0011/2021+45	1.648.050,00 €	0,00 €	0,00 €	1.648.050,00 €	1.648.050,00 €	0,00 €
I.1 AGENCIA DE COLOCACIÓN (MMR) Convenio entre CAM y Agencia de Colocación CIFE para información, orientación y apoyo a la inscripción en el Procedimiento de evaluación y Acreditación de competencias prof. adquiridas a traves de la experiencia	144,00 €	0,00 €	0,00 €	14.400,00 €	144,00 €	0,00 €
RDLDL-0052-22 +30	1.139.200,00 €	0,00 €	0,00 €	1.280.000,00 €	497.256,23 €	0,00 €
FDA 2022-2023 Orden Consejería de Economía, Hacienda y Empleo por la que se resuelve la convocatoria de subvenciones para la financiación de acciones de formación, para desepleados	0,00 €	0,00 €	0,00 €	1.159.135,50 €	0,00 €	0,00 €
Total	**11.901.365,65 €**	**4.834.389,52 €**	**0,00 €**	**21.527.080,16 €**	**9.881.741,32 €**	**3.914.525,77 €**

Apartado 15. Transferencias, subvenciones y otros ingresos y gastos

2. Transferencias y subvenciones concedidas

Normativa	Importe obligaciones	NIF del perceptor	Denominación del perceptor	Finalidad	Reintegros
TRANS.CTE.INST.MPAL.DE LIMPIEZA Y SS.PCOS.	107.488,89 €	Q7855049H	INSTITUTO MUNICIPAL DE LIMPIEZAS Y SERVICIOS PUBLICOS		
PREMIOS,BECAS Y PENSIONES DE ESTUDIO	33.880,55 €	*******	varios preceptores	Comercio, Turismo y Pymes	
RESOLUCIÓN 292 DE 16/09/2022 DE VICEPRESIDENCIA DEL CIFE. CONVOCATORIA DE PREMIOS PARA RECONOCER EL TALENTO DEL TEJIDO EMPRESARIAL DE FUENLABRADA QUE CUENTE CON POTENCIAL DE CRECIMIENTO	20.000,00 €	*******	varios preceptores	Comercio, Turismo y Pymes	0,00 €
RESOLUCIÓN 268/2022 DE 19/08/2022 DE LA PRESIDENCIA DEL CIFE DE APROBACIÓN DE LA CONVOCATORIA DE AYUDAS DIRIGIDAS AL FOMENTO Y APOYO AL EMPRENDIMIENTO EN FUENLABRADA. AÑO 2022.	157.107,75 €	*******	varios preceptores	Comercio, Turismo y Pymes	0,00 €
RESOLUCIÓN 179 DE 2 DE JUNIO DE 2022 DE LA PRESIDENCIA DEL CIFE DE APROBACIÓN DE LA CONCESIÓN DE AYUDAS AL TRANSPORTE Y A LA CONCILIACIÓN FAMILIAR A JÓVENES SELECCIONADOS BAJO EL PLAN DE EMPLEO JOVEN	24.057,18 €	*******	varios preceptores	Fomento del Empleo	0,00 €
Total	**342.534,37 €**				**0,00 €**

Información adicional

Observaciones

Apartado 16. Provisiones y contingencias

Cuenta	Descripción	Saldo inicial	Aumentos	Disminuciones	Saldo final
14	Provisiones a largo plazo	0,00 €	0,00 €	0,00 €	0,00 €
58	Provisiones a corto plazo	0,00 €	0,00 €	0,00 €	0,00 €
Total		**0,00 €**	**0,00 €**	**0,00 €**	**0,00 €**

Información adicional

Observaciones

Apartado 17. Información sobre el medio ambiente

1. Obligaciones reconocidas en el ejercicio con cargo a la Política de Gastos 17 "Medio Ambiente"

Grupo de programas	Descripción	Importe
		0,00 €
Total		**0,00 €**

2. Beneficios fiscales por razones medioambientales en tributos propios

Código económico	Tributo	Importe
		0,00 €
Total		**0,00 €**

Información adicional

Observaciones

Apartado 18. Activos en estado de venta

Descripción activo	Importe
	0,00 €
Total	**0,00 €**

Información adicional

Observaciones

Apartado 19. Presentación por actividades de la cuenta del resultado económico patrimonial

GRUPO DE PROGRAMAS	GASTOS	Presupuestario 2022	No pres. 2022	Presupuestario 2021	No pres. 2021
241	Fomento del Empleo	9.897.023,03 €	65.902,85 €	6.196.077,04 €	201.088,95 €
Total		**9.897.023,03 €**	**65.902,85 €**	**6.196.077,04 €**	**201.088,95 €**

INGRESOS	Ejercicio 2022	Ejercicio 2021
- Ingresos de gestión ordinaria	8.181.096,71 €	7.033.727,68 €
- Ingresos financieros	1,52 €	15,60 €
- Otros ingresos	1.426,04 €	1.144,64 €
Total	**8.182.524,27**	**7.034.887,92 €**

Información adicional

Observaciones

Apartado 20. Operaciones por administración de recursos por cuenta de otros entes públicos

1. Obligaciones derivadas de la gestión

Ente titular		Concepto		Pendiente de pago a 1 de enero	Modificaciones saldo inicial	Recaudación líquida	Reintegros	Total a pagar	Pagos realizados	Pendiente de pago a 31 de diciembre
NIF	Denominación	Código	Descripción							
				0,00 €	**0,00** €	**0,00** €	**0,00** €	**0,00** €	**0,00** €	**0,00** €
				0,00 €	0,00 €	0,00 €	0,00 €	0,00 €	0,00 €	0,00 €
Totales				**0,00** €	**0,00** €	**0,00** €	**0,00** €	**0,00** €	**0,00 €**	**0,00 €**

Apartado 20. Operaciones por administración de recursos por cuenta de otros entes públicos

2. Entes públicos, cuentas corrientes en efectivo

Ente titular		Cargo			Abono			Saldo a 31 de diciembre	
Ente	Denominación	Sal. Ini. Deudor	Pagos	Total Cargo	Sal. Ini acreed.	Cobros	Total abono	Deudor	Acreedor
		0,00 €	0,00 €	0,00 €	0,00 €	0,00 €	0,00 €	0,00 €	0,00 €
Total		**0,00 €**	**0,00 €**	**0,00 €**	**0,00 €**	**0,00 €**	**0,00 €**	**0,00 €**	**0,00 €**

Apartado 20. Operaciones por administración de recursos por cuenta de otros entes públicos

3.a) Desarrollo de la gestión. Resumen

Código	Concepto Descripción	Derechos pendientes de cobro a 1 de enero	Modificaciones saldo inicial	Derechos reconocidos	Derechos anulados	Derechos cancelados	Recaudación neta	Derechos pendientes de cobro a 31 de diciembre
		0,00 €	0,00 €	0,00 €	0,00 €	0,00 €	0,00 €	0,00 €
Total		**0,00 €**	**0,00 €**	**0,00 €**	**0,00 €**	**0,00 €**	**0,00 €**	**0,00 €**

Apartado 20. Operaciones por administración de recursos por cuenta de otros entes públicos

3.b) Desarrollo de la gestión. Derechos anulados

Concepto	Concepto Descripción	Anulación de liquidaciones	Devolución de ingresos	Total derechos anulados
		0,00 €	0,00 €	0,00 €
Total		**0,00 €**	**0,00 €**	**0,00 €**

Apartado 20. Operaciones por administración de recursos por cuenta de otros entes públicos

3.c) Desarrollo de la gestión. Derechos cancelados

Concepto		Cobros en especie	Insolvencias	Prescripciones	Otras causas	Total derechos cancelados
Código	Descripción					
		0,00 €	0,00 €	0,00 €	0,00 €	0,00 €
Total		**0,00 €**	**0,00 €**	**0,00 €**	**0,00 €**	**0,00 €**

Apartado 20. Operaciones por administración de recursos por cuenta de otros entes públicos

3.d) Desarrollo de la gestión. Devoluciones de ingresos

Concepto		Pendientes de pago a 1 de enero	Modificaciones saldo inicial y anulaciones	Reconocidas en el ejercicio	Total devoluciones reconocidas	Prescripciones	Pagadas en el ejercicio	Pendientes de pago a 31 de diciembre
Código	Descripción							
		0,00 €	0,00 €	0,00 €	0,00 €	0,00 €	0,00 €	0,00 €
Total		**0,00 €**	**0,00 €**	**0,00 €**	**0,00 €**	**0,00 €**	**0,00 €**	**0,00 €**

Apartado 20. Operaciones por administración de recursos por cuenta de otros entes públicos
4. Otra información

Información adicional

Observaciones

Apartado 21. Operaciones no presupuestarias de tesorería

1. Estado de deudores no presupuestarios

Cuenta	Concepto Código	Descripción	Saldo a 1 de enero	Modificaciones saldo inicial	Cargos realizados en el ejercicio	Total deudores	Abonos realizados en el ejercicio	Deudores pendientes de cobro a 31 de diciembre
440			**0,00 €**	**0,00 €**	**2.319,74** €	**2.319,74 €**	**2.319,74 €**	**0,00 €**
	10042	DEUDORES POR I.V.A.	0,00 €	0,00 €	2.319,74 €	2.319,74 €	2.319,74 €	0,00 €
449			**2.550,02 €**	**-1.055,11 €**	**25.469,47** €	**26.964,38 €**	**20.213,83 €**	**6.750,55 €**
	10055	OTROS DEUDORES NO PRESUPUESTARIOS	1.438,94 €	-1.055,11 €	2.774,47 €	3.158,30 €	1.963,29 €	1.195,01 €
	10070	ANTICIPO DE PAGA PERSONAL CIFE	0,00 €	0,00 €	3.000,00 €	3.000,00 €	3.000,00 €	0,00 €
	10150	ANTICIPOS MENSUALES AL PERSONAL	0,00 €	0,00 €	12.195,00 €	12.195,00 €	12.195,00 €	0,00 €
	10501	PRÉSTAMOS FONDO ACCIÓN SOCIAL	1.111,08 €	0,00 €	7.500,00 €	8.611,08 €	3.055,54 €	5.555,54 €
4710			**197,35 €**	**0,00 €**	**0,00** €	**197,35 €**	**0,00 €**	**197,35 €**
	10030	SEGURIDAD SOCIAL DEUDORA	197,35 €	0,00 €	0,00 €	197,35 €	0,00 €	197,35 €
Total			**2.747,37 €**	**-1.055,11 €**	**27.789,21 €**	**29.481,47 €**	**22.533,57 €**	**6.947,90 €**

Apartado 21. Operaciones no presupuestarias de tesorería

2. Estado de acreedores no presupuestarios

Cuenta	Concepto Código	Descripción	Saldo a 1 de enero	Modificaciones saldo inicial	Abonos realizados en el ejercicio	Total acreedores	Cargos realizados en el ejercicio	Acreedores pendientes de pago a 31 de diciembre
4190			**428,01 €**	**0,00 €**	**28.484,03 €**	**28.912,04 €**	**28.357,87 €**	**554,17 €**
	20052	DTO. NOMINA DÍA 15 (NP 10150)	0,00 €	0,00 €	12.195,00 €	12.195,00 €	12.195,00 €	0,00 €
	20055	REINTEGROS DE PAGO	0,00 €	0,00 €	453,91 €	453,91 €	453,91 €	0,00 €
	20060	RETENCIONES JUDICIALES	90,51 €	0,00 €	8.333,12 €	8.423,63 €	8.376,96 €	46,67 €
	20070	CUOTAS CENTRALES SINDICALES	337,50 €	0,00 €	4.359,00 €	4.696,50 €	4.332,00 €	364,50 €
	20190	CUENTA PUENTE ANTICIPO PAGA	0,00 €	0,00 €	3.000,00 €	3.000,00 €	3.000,00 €	0,00 €
	20507	INGRESOS INDEBIDOS	0,00 €	0,00 €	143,00 €	143,00 €	0,00 €	143,00 €
4191			**0,00 €**	**0,00 €**	**3.055,54 €**	**3.055,54 €**	**3.055,54 €**	**0,00 €**
	20501	FONDO DE ACCIÓN SOCIAL ACREEDOR	0,00 €	0,00 €	3.055,54 €	3.055,54 €	3.055,54 €	0,00 €
4750			**620,50 €**	**0,00 €**	**2.319,74 €**	**2.940,24 €**	**2.348,36 €**	**591,88 €**
	20040	HACIENDA PÚBLICA ACREEDORA POR IVA	620,50 €	0,00 €	2.319,74 €	2.940,24 €	2.348,36 €	591,88 €
4751			**88.413,28 €**	**0,00 €**	**701.815,82 €**	**790.229,10 €**	**580.776,12 €**	**209.452,98 €**
	20001	I.R.P.F. RENTENCIÓN TRABAJO PERSONAL	88.413,28 €	0,00 €	701.815,82 €	790.229,10 €	580.776,12 €	209.452,98 €
4760			**33.586,90 €**	**0,00 €**	**387.290,03 €**	**420.876,93 €**	**342.307,47 €**	**78.569,46 €**
	20030	CUOTA DEL TRABAJADOR A LA SEGURIDAD SOCIAL	33.586,90 €	0,00 €	387.290,03 €	420.876,93 €	342.307,47 €	78.569,46 €
4770			**0,00 €**	**0,00 €**	**2.319,74 €**	**2.319,74 €**	**2.319,74 €**	**0,00 €**
	91001	HACIENDA PÚBLICA. I.V.A. REPERCUTIDO	0,00 €	0,00 €	2.319,74 €	2.319,74 €	2.319,74 €	0,00 €
560			**43.689,21 €**	**0,00 €**	**5.668,26 €**	**49.357,47 €**	**2.581,11 €**	**46.776,36 €**
	20081	FIANZAS EN METALICO	43.689,21 €	0,00 €	5.668,26 €	49.357,47 €	2.581,11 €	46.776,36 €
Total			**166.737,90 €**	**0,00 €**	**1.130.953,16 €**	**1.297.691,06 €**	**961.746,21 €**	**335.944,85 €**

Apartado 21. Operaciones no presupuestarias de tesorería.

3.a) Estado de partidas pendientes de aplicación. Cobros pendientes de aplicación

Cuenta	Concepto Código	Descripción	Cobros pendientes de aplicación a 1 enero	Modificaciones saldo inicial	Cobros realizados en el ejercicio	Total cobros pendientes aplicación	Cobros aplicados en el ejercicio	Cobros pendientes aplicación a 31 diciembre
554			**0,00 €**	**0,00 €**	**804,00 €**	**804,00 €**	**672,00 €**	**132,00 €**
	30002	INGRESOS EN CUENTAS OPERATIVAS PENDIENTES APLICACIÓN	0,00 €	0,00 €	804,00 €	804,00 €	672,00 €	132,00 €
Total			**0,00 €**	**0,00 €**	**804,00 €**	**804,00 €**	**672,00 €**	**132,00 €**

Apartado 21. Operaciones no presupuestarias de tesorería

3.b) Estado de partidas pendientes de aplicación. Pagos pendientes de aplicación

Cuenta	Concepto Código	Descripción	Pagos pendientes de aplicación a 1 enero	Modificaciones saldo inicial	Pagos realizados en el ejercicio	Total pagos pendientes aplicación	Pagos aplicados en el ejercicio	Pagos pendientes aplicación a 31 de diciembre
5581			**0,00 €**	**0,00 €**	**8.894,72 €**	**8.894,72 €**	**8.894,72 €**	**0,00 €**
	5581	Provisiones de fondos para anticipos de caja fija pendientes de justificación	0,00 €	0,00 €	8.894,72 €	8.894,72 €	8.894,72 €	0,00 €
5585			**0,00 €**	**0,00 €**	**8.894,72 €**	**8.894,72 €**	**8.894,72 €**	**0,00 €**
	5585	Libramientos para la reposición de anticipos de caja fija pendientes de pago	0,00 €	0,00 €	8.894,72 €	8.894,72 €	8.894,72 €	0,00 €
Total			**0,00 €**	**0,00 €**	**17.789,44 €**	**17.789,44 €**	**17.789,44 €**	**0,00 €**

Apartado 21. Operaciones no presupuestarias de tesorería

4. Otra información

Información adicional

Observaciones

Apartado 22. Contratación administrativa. Procedimientos de adjudicación

Tipo de contrato	Procedimiento abierto			Procedimiento restringido			Procedimiento negociado			Diálogo competitivo	Adjudicación directa	Total
	Multiplic. criterio	Único criterio	Total	Multiplic. criterio	Único criterio	Total	Con publicidad	Sin publicidad	Total			
Obras	0,00 €	0,00 €	0,00 €	0,00 €	0,00 €	0,00 €	0,00 €	0,00 €	0,00 €	0,00 €	0,00 €	0,00 €
Suministro	323.326,55 €	0,00 €	323.326,55 €	0,00 €	0,00 €	0,00 €	0,00 €	794,55 €	794,55 €	0,00 €	271.813,27 €	595.934,37 €
Patrimoniales	0,00 €	0,00 €	0,00 €	0,00 €	0,00 €	0,00 €	0,00 €	0,00 €	0,00 €	0,00 €	0,00 €	0,00 €
Gestión de servicios públicos	0,00 €	0,00 €	0,00 €	0,00 €	0,00 €	0,00 €	0,00 €	0,00 €	0,00 €	0,00 €	0,00 €	0,00 €
Servicios	381.103,12 €	0,00 €	381.103,12 €	0,00 €	0,00 €	0,00 €	0,00 €	0,00 €	0,00 €	0,00 €	127.723,73 €	508.826,85 €
Concesión de obra pública	0,00 €	0,00 €	0,00 €	0,00 €	0,00 €	0,00 €	0,00 €	0,00 €	0,00 €	0,00 €	0,00 €	0,00 €
Colaboración entre sector público y sector privado	0,00 €	0,00 €	0,00 €	0,00 €	0,00 €	0,00 €	0,00 €	0,00 €	0,00 €	0,00 €	0,00 €	0,00 €
Carácter administrativo especial	0,00 €	0,00 €	0,00 €	0,00 €	0,00 €	0,00 €	0,00 €	0,00 €	0,00 €	0,00 €	0,00 €	0,00 €
Otros	0,00 €	0,00 €	0,00 €	0,00 €	0,00 €	0,00 €	0,00 €	0,00 €	0,00 €	0,00 €	0,00 €	0,00 €
Total	**704.429,67 €**	**0,00 €**	**704.429,67 €**	**0,00 €**	**0,00 €**	**0,00 €**	**0,00 €**	**794,55 €**	**794,55 €**	**0,00 €**	**399.537,00 €**	**1.104.761,22 €**

Información adicional

Observaciones

Agrupación en la tabla de los distintos procedimientos de adjudicación:

- Procedimiento abierto – Multiplicidad de criterios: Abierto criterios múltiples, Abierto simplificado (solo Contrato no menor, sujeto a la Ley 9/2017 (LCSP)), Abierto simplificado sumario (solo Contrato no menor, sujeto a la Ley 9/2017 (LCSP))
- Procedimiento abierto – Único criterio: Abierto criterio precio (solo Contrato no menor, sujeto al Real Decreto Legislativo 3/2011 (TRLCSP)), Abierto único criterio (solo Contrato no menor, sujeto a la Ley 9/2017 (LCSP))
- Procedimiento restringido – Multiplicidad de criterios: Restringido criterios múltiples
- Procedimiento restringido – Único criterio: Restringido criterio precio (solo Contrato no menor, sujeto al Real Decreto Legislativo 3/2011 (TRLCSP)), Restringido único criterio (solo Contrato no menor, sujeto a la Ley 9/2017 (LCSP))
- Procedimiento negociado – Con publicidad: Negociado con publicidad (solo Contrato no menor, sujeto al Real Decreto Legislativo 3/2011 (TRLCSP)), Licitación con negociación (solo Contrato no menor, sujeto a la Ley 9/2017 (LCSP))
- Procedimiento negociado – Sin publicidad: Negociado sin publicidad
- Diálogo competitivo: Diálogo competitivo
- Adjudicación directa: Adjudicación directa, Adjudicación directa sin publicidad

Procedimientos de la LCSP 2017 que no están incluidos en la tabla: Concurso de proyectos (solo Contrato no menor, sujeto a la Ley 9/2017 (LCSP)), Asociación para la innovación (solo Contrato no menor, sujeto a la Ley 9/2017 (LCSP)), Otros.

Apartado 23. Estado de valores recibidos en depósito

Concepto	Descripción	Saldo a 1 de enero	Modificaciones saldo inicial	Depósitos recibidos en ejercicio	Total depósitos recibidos	Depósitos cancelados	Depósitos pdtes. de devolución a 31 de diciembre
70900	VALORES EN DEPOSITO	12.207,28 €	0,00 €	0,00 €	12.207,28 €	1.980,00 €	10.227,28 €
70900	VALORES EN DEPOSITO	16.730,12 €	0,00 €	929,76 €	17.659,88 €	0,00 €	17.659,88 €
Total		**28.937,40 €**	**0,00 €**	**929,76 €**	**29.867,16 €**	**1.980,00 €**	**27.887,16 €**

Información adicional

Observaciones

Apartado 24.1. Información presupuestaria. Ejercicio corriente

1.a) Presupuesto de gastos. Modificaciones de crédito

Aplicación presupuestaria	Descripción	Créditos extraordinarios	Suplementos de crédito	Ampliaciones de crédito	Transferencias de crédito		Incorporaciones de remanentes de crédito	Créditos generados por ingresos	Bajas por anulación	Ajustes por prórroga	Total modificaciones
					Positivas	Negativas					
2022-3029-241-13000	RETRIB. BÁSICAS LABORAL FIJO	0,00 €	0,00 €	0,00 €	0,00 €	12.341,63 €	0,00 €	0,00 €	0,00 €	0,00 €	-12.341,63 €
2022-3029-241-13100	RETRIB. PERSONAL LABORAL TEMPORAL	0,00 €	0,00 €	0,00 €	0,00 €	353.440,59 €	0,00 €	0,00 €	0,00 €	0,00 €	-353.440,59 €
2022-3029-241-13101	GASTOS PERSONAL TEMPORAL OTRAS REMUNERACIONES	0,00 €	0,00 €	0,00 €	0,00 €	94.377,60 €	0,00 €	0,00 €	0,00 €	0,00 €	-94.377,60 €
2022-3029-241-15000	PRODUCTIVIDAD	0,00 €	0,00 €	0,00 €	12.341,63 €	0,00 €	0,00 €	0,00 €	0,00 €	0,00 €	12.341,63 €
2022-3029-241-22799	OTROS TRABAJOS REALIZADOS POR OT. EMP. Y PROFES.	0,00 €	0,00 €	0,00 €	0,00 €	6.000,00 €	0,00 €	0,00 €	0,00 €	0,00 €	-6.000,00 €
2022-3029-241-35900	OTROS GASTOS FINANCIEROS.	0,00 €	0,00 €	0,00 €	6.000,00 €	0,00 €	0,00 €	0,00 €	0,00 €	0,00 €	6.000,00 €
2022-3029-24118-13100	GASTOS DE PERSONAL LABORAL TEMPORAL	0,00 €	0,00 €	0,00 €	0,00 €	0,00 €	42.109,45 €	0,00 €	0,00 €	0,00 €	42.109,45 €
2022-3029-24118-16000	Seguridad social	0,00 €	0,00 €	0,00 €	0,00 €	0,00 €	8.187,02 €	0,00 €	0,00 €	0,00 €	8.187,02 €
2022-3029-24118-22199	OTROS SUMINISTROS	0,00 €	0,00 €	0,00 €	0,00 €	0,00 €	22.859,94 €	0,00 €	0,00 €	0,00 €	22.859,94 €
2022-3029-24118-22602	PUBLICIDAD Y PROPAGANDA	0,00 €	0,00 €	0,00 €	0,00 €	0,00 €	3.608,71 €	0,00 €	0,00 €	0,00 €	3.608,71 €
2022-3029-24118-22606	REUNIONES, CONFERENCIAS Y CURSOS	0,00 €	0,00 €	0,00 €	0,00 €	0,00 €	16.370,08 €	0,00 €	0,00 €	0,00 €	16.370,08 €
2022-3029-24118-22799	TRABAJOS CON EMPRESAS Y PROFESIONALES	0,00 €	0,00 €	0,00 €	0,00 €	0,00 €	31.675,76 €	0,00 €	0,00 €	0,00 €	31.675,76 €
2022-3029-24118-48100	PREMIOS,BECAS Y PENSIONES DE ESTUDIO	0,00 €	0,00 €	0,00 €	0,00 €	0,00 €	173.868,15 €	0,00 €	0,00 €	0,00 €	173.868,15 €
2022-3029-24125-13100	GASTOS DE PERSONAL LABORAL TEMPORAL	0,00 €	0,00 €	0,00 €	0,00 €	0,00 €	115.306,57 €	0,00 €	0,00 €	0,00 €	115.306,57 €
2022-3029-24125-16000	SEGURIDAD SOCIAL	0,00 €	0,00 €	0,00 €	0,00 €	0,00 €	37.875,16 €	0,00 €	0,00 €	0,00 €	37.875,16 €
2022-3029-24125-22199	OTROS SUMINISTROS	0,00 €	0,00 €	0,00 €	0,00 €	0,00 €	187.617,38 €	0,00 €	0,00 €	0,00 €	187.617,38 €
2022-3029-24125-22400	GASTO PRIMAS SEGURO	0,00 €	0,00 €	0,00 €	0,00 €	0,00 €	1.624,26 €	0,00 €	0,00 €	0,00 €	1.624,26 €
2022-3029-24125-22602	PUBLICIDAD Y PROPAGANDA	0,00 €	0,00 €	0,00 €	0,00 €	0,00 €	7.061,21 €	0,00 €	0,00 €	0,00 €	7.061,21 €
2022-3029-24125-22799	TRABAJOS CON EMPRESAS Y PROFESIONALES	0,00 €	0,00 €	0,00 €	0,00 €	0,00 €	3.135,03 €	0,00 €	0,00 €	0,00 €	3.135,03 €
2022-3029-24126-13100	GASTOS DE PERSONAL LABORAL TEMPORAL	0,00 €	0,00 €	0,00 €	0,00 €	0,00 €	122.453,52 €	0,00 €	0,00 €	0,00 €	122.453,52 €
2022-3029-24126-16000	SEGURIDAD SOCIAL	0,00 €	0,00 €	0,00 €	0,00 €	0,00 €	38.918,56 €	0,00 €	0,00 €	0,00 €	38.918,56 €
2022-3029-24126-22199	OTROS SUMINISTROS	0,00 €	0,00 €	0,00 €	0,00 €	0,00 €	383.464,37 €	0,00 €	0,00 €	0,00 €	383.464,37 €
2022-3029-24126-22300	GAST. SERVICIO TRANSPORTE	0,00 €	0,00 €	0,00 €	0,00 €	0,00 €	7.600,00 €	0,00 €	0,00 €	0,00 €	7.600,00 €
2022-3029-24126-22602	PUBLICIDAD Y PROPAGANDA	0,00 €	0,00 €	0,00 €	0,00 €	0,00 €	25.597,21 €	0,00 €	0,00 €	0,00 €	25.597,21 €

Memoria anual

Apartado 24.1. Información presupuestaria. Ejercicio corriente

1.a) Presupuesto de gastos. Modificaciones de crédito

Aplicación presupuestaria	Descripción	Créditos extraordinarios	Suplementos de crédito	Ampliaciones de crédito	Transferencias de crédito		Incorporaciones de remanentes de crédito	Créditos generados por ingresos	Bajas por anulación	Ajustes por prórroga	Total modificaciones
					Positivas	Negativas					
2022-3029-24126-22799	Otros trabajos realizados por otras empresas y profesionales	0,00 €	0,00 €	0,00 €	0,00 €	0,00 €	1.161,14 €	0,00 €	0,00 €	0,00 €	1.161,14 €
2022-3029-24127-13100	GASTOS DE PERSONAL LABORAL TEMPORAL	0,00 €	0,00 €	0,00 €	0,00 €	0,00 €	1.185.472,09 €	0,00 €	0,00 €	0,00 €	1.185.472,09 €
2022-3029-24127-16000	SEGURIDAD SOCIAL	0,00 €	0,00 €	0,00 €	0,00 €	0,00 €	386.463,89 €	0,00 €	0,00 €	0,00 €	386.463,89 €
2022-3029-24127-22199	OTROS SUMINISTROS	0,00 €	0,00 €	0,00 €	0,00 €	0,00 €	5.000,00 €	0,00 €	0,00 €	0,00 €	5.000,00 €
2022-3029-24127-22602	PUBLICIDAD Y PROPAGANDA	0,00 €	0,00 €	0,00 €	0,00 €	0,00 €	500,00 €	0,00 €	0,00 €	0,00 €	500,00 €
2022-3029-24127-22799	OTROS TRABAJOS CON EMPRESAS Y PROFESIONALES	0,00 €	0,00 €	0,00 €	0,00 €	0,00 €	65.705,03 €	0,00 €	0,00 €	0,00 €	65.705,03 €
2022-3029-24128-13100	GASTOS DE PERSONAL LABORAL TEMPORAL	0,00 €	0,00 €	0,00 €	156.283,22 €	0,00 €	404.902,74 €	0,00 €	0,00 €	0,00 €	561.185,96 €
2022-3029-24128-16000	SEGURIDAD SOCIAL	0,00 €	0,00 €	0,00 €	76.108,18 €	0,00 €	223.822,13 €	0,00 €	0,00 €	0,00 €	299.930,31 €
2022-3029-24128-22199	OTROS SUMINISTROS	0,00 €	0,00 €	0,00 €	0,00 €	0,00 €	2.571,60 €	0,00 €	0,00 €	0,00 €	2.571,60 €
2022-3029-24128-22602	PUBLICIDAD Y PROPAGANDA	0,00 €	0,00 €	0,00 €	0,00 €	0,00 €	500,00 €	0,00 €	0,00 €	0,00 €	500,00 €
2022-3029-24128-22799	O.TRABAJOS CON EMPRESAS Y PROFESIONALES	0,00 €	0,00 €	0,00 €	0,00 €	0,00 €	30.881,49 €	0,00 €	0,00 €	0,00 €	30.881,49 €
2022-3029-24129-13100	GASTOS DE PERSONAL LABORAL TEMPORAL	0,00 €	0,00 €	0,00 €	81.191,34 €	0,00 €	106.165,71 €	0,00 €	0,00 €	0,00 €	187.357,05 €
2022-3029-24129-16000	SEGURIDAD SOCIAL	0,00 €	0,00 €	0,00 €	26.978,91 €	0,00 €	33.819,09 €	0,00 €	0,00 €	0,00 €	60.798,00 €
2022-3029-24129-22199	OTROS SUMINISTROS	0,00 €	0,00 €	0,00 €	0,00 €	0,00 €	2.500,00 €	0,00 €	0,00 €	0,00 €	2.500,00 €
2022-3029-24129-22602	PUBLICIDAD Y PROPAGANDA	0,00 €	0,00 €	0,00 €	0,00 €	0,00 €	636,65 €	0,00 €	0,00 €	0,00 €	636,65 €
2022-3029-24129-22799	TRABAJOS REALIZADOS POR EMPRESAS Y PROFESIONALES	0,00 €	0,00 €	0,00 €	0,00 €	0,00 €	8.700,00 €	0,00 €	0,00 €	0,00 €	8.700,00 €
2022-3029-24130-13100	GASTOS DE PERSONAL LABORAL TEMPORAL	0,00 €	0,00 €	0,00 €	80.644,01 €	0,00 €	0,00 €	543.406,02 €	0,00 €	0,00 €	624.050,03 €
2022-3029-24130-16000	SEGURIDAD SOCIAL	0,00 €	0,00 €	0,00 €	26.612,53 €	0,00 €	0,00 €	179.393,98 €	0,00 €	0,00 €	206.006,51 €
2022-3029-24130-22199	OTROS SUMINISTROS	0,00 €	0,00 €	0,00 €	0,00 €	0,00 €	0,00 €	5.000,00 €	0,00 €	0,00 €	5.000,00 €
2022-3029-24130-22602	PUBLICIDAD Y PROPAGANDA	0,00 €	0,00 €	0,00 €	0,00 €	0,00 €	0,00 €	600,00 €	0,00 €	0,00 €	600,00 €
2022-3029-24131-13100	GASTOS DE PERSONAL LABORAL TEMPORAL	0,00 €	0,00 €	0,00 €	0,00 €	0,00 €	0,00 €	1.849.565,78 €	0,00 €	0,00 €	1.849.565,78 €
2022-3029-24131-16000	SEGURIDAD SOCIAL	0,00 €	0,00 €	0,00 €	0,00 €	0,00 €	0,00 €	230.277,96 €	0,00 €	0,00 €	230.277,96 €
2022-3029-24131-22199	OTROS SUMINISTROS	0,00 €	0,00 €	0,00 €	0,00 €	0,00 €	0,00 €	157.000,00 €	0,00 €	0,00 €	157.000,00 €
2022-3029-24131-22400	GASTO PRIMAS SEGURO	0,00 €	0,00 €	0,00 €	0,00 €	0,00 €	0,00 €	1.182,00 €	0,00 €	0,00 €	1.182,00 €
2022-3029-24131-22602	PUBLICIDAD Y PROPAGANDA	0,00 €	0,00 €	0,00 €	0,00 €	0,00 €	0,00 €	600,00 €	0,00 €	0,00 €	600,00 €
2022-3029-24131-22799	TRABAJOS CON EMPRESAS Y PROFESIONALES	0,00 €	0,00 €	0,00 €	0,00 €	0,00 €	0,00 €	14.274,26 €	0,00 €	0,00 €	14.274,26 €

Memoria anual

Apartado 24.1. Información presupuestaria. Ejercicio corriente

1.a) Presupuesto de gastos. Modificaciones de crédito

Aplicación presupuestaria	Descripción	Créditos extraordinarios	Suplementos de crédito	Ampliaciones de crédito	Transferencias de crédito		Incorporaciones de remanentes de crédito	Créditos generados por ingresos	Bajas por anulación	Ajustes por prórroga	Total modificaciones
					Positivas	Negativas					
2022-3029-24131-48900	OTRAS TRANSFERENCIAS	0,00 €	0,00 €	0,00 €	0,00 €	0,00 €	0,00 €	77.920,00 €	0,00 €	0,00 €	77.920,00 €
2022-3029-24132-13100	GASTOS DE PERSONAL LABORAL TEMPORAL	0,00 €	0,00 €	0,00 €	0,00 €	0,00 €	0,00 €	837.500,00 €	0,00 €	0,00 €	837.500,00 €
2022-3029-24132-16000	SEGURIDAD SOCIAL	0,00 €	0,00 €	0,00 €	0,00 €	0,00 €	0,00 €	412.500,00 €	0,00 €	0,00 €	412.500,00 €
2022-3029-24132-22199	OTROS SUMINISTROS	0,00 €	0,00 €	0,00 €	0,00 €	0,00 €	0,00 €	20.000,00 €	0,00 €	0,00 €	20.000,00 €
2022-3029-24132-22602	PUBLICIDAD Y PROPAGANDA	0,00 €	0,00 €	0,00 €	0,00 €	0,00 €	0,00 €	1.000,00 €	0,00 €	0,00 €	1.000,00 €
2022-3029-24132-22799	Otros trabajos realizados por otras empresas y profesionales	0,00 €	0,00 €	0,00 €	0,00 €	0,00 €	0,00 €	9.000,00 €	0,00 €	0,00 €	9.000,00 €
2022-3029-24133-13100	GASTOS DE PERSONAL LABORAL TEMPORAL	0,00 €	0,00 €	0,00 €	0,00 €	0,00 €	0,00 €	256.637,57 €	0,00 €	0,00 €	256.637,57 €
2022-3029-24133-16000	Seguridad social	0,00 €	0,00 €	0,00 €	0,00 €	0,00 €	0,00 €	124.979,63 €	0,00 €	0,00 €	124.979,63 €
2022-3029-24133-22199	Otros suministros	0,00 €	0,00 €	0,00 €	0,00 €	0,00 €	0,00 €	1.150,00 €	0,00 €	0,00 €	1.150,00 €
2022-3029-24133-22602	Publicidad y propaganda	0,00 €	0,00 €	0,00 €	0,00 €	0,00 €	0,00 €	300,00 €	0,00 €	0,00 €	300,00 €
2022-3029-24133-22799	Otros trabajos realizados por otras empresas y profesionales	0,00 €	0,00 €	0,00 €	0,00 €	0,00 €	0,00 €	9.150,00 €	0,00 €	0,00 €	9.150,00 €
2022-3029-24134-13100	GASTOS DE PERSONAL LABORAL TEMPORAL	0,00 €	0,00 €	0,00 €	0,00 €	0,00 €	0,00 €	808.790,50 €	0,00 €	0,00 €	808.790,50 €
2022-3029-24134-16000	Seguridad social	0,00 €	0,00 €	0,00 €	0,00 €	0,00 €	0,00 €	398.359,50 €	0,00 €	0,00 €	398.359,50 €
2022-3029-24134-22199	Otros suministros	0,00 €	0,00 €	0,00 €	0,00 €	0,00 €	0,00 €	140.460,00 €	0,00 €	0,00 €	140.460,00 €
2022-3029-24134-22400	GASTO PRIMAS SEGURO	0,00 €	0,00 €	0,00 €	0,00 €	0,00 €	0,00 €	720,00 €	0,00 €	0,00 €	720,00 €
2022-3029-24134-22602	Publicidad y propaganda	0,00 €	0,00 €	0,00 €	0,00 €	0,00 €	0,00 €	500,00 €	0,00 €	0,00 €	500,00 €
Total		**0,00 €**	**0,00 €**	**0,00 €**	**466.159,82 €**	**466.159,82 €**	**3.688.133,94 €**	**6.080.267,20 €**	**0,00 €**	**0,00 €**	**9.768.401,14 €**

Apartado 24.1. Información presupuestaria. Ejercicio corriente

1.b) Presupuesto de gastos. Remanentes de crédito

Aplicación presupuestaria	Descripción	Remanentes comprometidos			Remanentes no comprometidos		
		Incorporables	No incorporables	Total	Incorporables	No incorporables	Total
2022-3029-241-10100	RETRIB. BÁSICAS PERSONAL DIRECTIVO	0,00 €	0,00 €	0,00 €	-2.625,04 €	0,00 €	-2.625,04 €
2022-3029-241-12001	SUELDOS DEL GRUPO A2	0,00 €	0,00 €	0,00 €	14.497,88 €	0,00 €	14.497,88 €
2022-3029-241-12003	SUELDOS DEL GRUPO C1	0,00 €	0,00 €	0,00 €	558,90 €	0,00 €	558,90 €
2022-3029-241-12005	Sueldos del grupo E	0,00 €	0,00 €	0,00 €	-684,46 €	0,00 €	-684,46 €
2022-3029-241-12006	TRIENIOS	0,00 €	0,00 €	0,00 €	3.045,19 €	0,00 €	3.045,19 €
2022-3029-241-12100	COMPLEMENTO DE DESTINO	0,00 €	0,00 €	0,00 €	9.806,71 €	0,00 €	9.806,71 €
2022-3029-241-12101	COMPLEMENTO ESPECIFICO	0,00 €	0,00 €	0,00 €	21.382,82 €	0,00 €	21.382,82 €
2022-3029-241-12103	OTROS COMPLEMENTOS	0,00 €	0,00 €	0,00 €	3.492,32 €	0,00 €	3.492,32 €
2022-3029-241-13000	RETRIB. BÁSICAS LABORAL FIJO	0,00 €	0,00 €	0,00 €	51.082,85 €	0,00 €	51.082,85 €
2022-3029-241-13001	HORAS EXTRAORDINARIAS	0,00 €	0,00 €	0,00 €	4.891,91 €	0,00 €	4.891,91 €
2022-3029-241-13002	OTRAS RETRIB. PERSONAL FIJO	0,00 €	0,00 €	0,00 €	2.027,52 €	0,00 €	2.027,52 €
2022-3029-241-13100	RETRIB. PERSONAL LABORAL TEMPORAL	0,00 €	0,00 €	0,00 €	410.870,95 €	43.644,90 €	454.515,85 €
2022-3029-241-13101	GASTOS PERSONAL TEMPORAL OTRAS REMUNERACIONES	0,00 €	0,00 €	0,00 €	39.238,39 €	0,00 €	39.238,39 €
2022-3029-241-14300	APORTACIONES S. SOCIAL BAJAS IT	0,00 €	0,00 €	0,00 €	-149.406,73 €	0,00 €	-149.406,73 €
2022-3029-241-15000	PRODUCTIVIDAD	0,00 €	0,00 €	0,00 €	1.073,50 €	0,00 €	1.073,50 €
2022-3029-241-15100	GRATIFICACIONES	0,00 €	0,00 €	0,00 €	3.261,28 €	0,00 €	3.261,28 €
2022-3029-241-16000	SEGURIDAD SOCIAL	0,00 €	0,00 €	0,00 €	469,47 €	0,00 €	469,47 €
2022-3029-241-16204	OTROS GASTOS SOCIALES	0,00 €	0,00 €	0,00 €	-395,00 €	0,00 €	-395,00 €
2022-3029-241-16205	SEGURO DE VIDA	0,00 €	0,00 €	0,00 €	0,00 €	0,00 €	0,00 €
2022-3029-241-16209	OTROS BENEF SOCIALES	0,00 €	0,00 €	0,00 €	-15.597,22 €	0,00 €	-15.597,22 €
2022-3029-241-20300	ARREND. MAQUINARIA	506,52 €	0,00 €	506,52 €	5.361,40 €	0,00 €	5.361,40 €
2022-3029-241-20400	ARREND. MAT. TRANSPORTE	0,00 €	0,00 €	0,00 €	4.000,00 €	0,00 €	4.000,00 €
2022-3029-241-21200	EDIFICIO Y OTRAS CONSTRUCCIONES	0,00 €	0,00 €	0,00 €	3.000,00 €	0,00 €	3.000,00 €

Memoria anual

Apartado 24.1. Información presupuestaria. Ejercicio corriente

1.b) Presupuesto de gastos. Remanentes de crédito

Aplicación presupuestaria	Descripción	Remanentes comprometidos			Remanentes no comprometidos		
		Incorporables	No incorporables	Total	Incorporables	No incorporables	Total
2022-3029-241-21300	REP.MTO.Y CONSERV.MAQUIN. INST.	2.307,71 €	0,00 €	2.307,71 €	-4.669,55 €	810,67 €	-3.858,88 €
2022-3029-241-21600	REP.MTO. DE EQUIPOS INFORMÁTICOS	0,01 €	0,00 €	0,01 €	5.772,10 €	0,00 €	5.772,10 €
2022-3029-241-22000	ORDINARIO NO INVENTARIABLE	1.000,00 €	0,00 €	1.000,00 €	5.000,00 €	0,00 €	5.000,00 €
2022-3029-241-22100	ENERGÍA ELÉCTRICA	34.890,34 €	0,00 €	34.890,34 €	-8.378,22 €	0,00 €	-8.378,22 €
2022-3029-241-22102	GAS	3.822,71 €	0,00 €	3.822,71 €	-2.684,23 €	0,00 €	-2.684,23 €
2022-3029-241-22103	COMBUSTIBLES Y CARBURANTES	1.182,60 €	0,00 €	1.182,60 €	-487,35 €	320,79 €	-166,56 €
2022-3029-241-22104	VESTUARIO	1.004,75 €	0,00 €	1.004,75 €	-315,95 €	0,00 €	-315,95 €
2022-3029-241-22111	SUMINISTROS DE REPUESTOS DE MAQUINARIA, UTILLAJE Y ELEMENTOS DE TRANSPORTE	3.004,74 €	0,00 €	3.004,74 €	1.405,29 €	0,00 €	1.405,29 €
2022-3029-241-22199	OTROS SUMINISTROS	935,53 €	0,00 €	935,53 €	-39.909,92 €	671,51 €	-39.238,41 €
2022-3029-241-22200	SERVICIOS DE TELECOMUNICACIONES	2.433,28 €	0,00 €	2.433,28 €	-6.632,04 €	0,00 €	-6.632,04 €
2022-3029-241-22201	POSTALES	0,00 €	0,00 €	0,00 €	62,69 €	0,00 €	62,69 €
2022-3029-241-22300	GAST. SERVICIO TRANSPORTE	605,00 €	0,00 €	605,00 €	-5.582,00 €	0,00 €	-5.582,00 €
2022-3029-241-22400	SEGUROS DE ALUMNOS	0,00 €	0,00 €	0,00 €	87,89 €	0,00 €	87,89 €
2022-3029-241-22500	TRIBUTOS ESTATALES	0,00 €	0,00 €	0,00 €	100,00 €	0,00 €	100,00 €
2022-3029-241-22601	ATENCIONES PROTOCOLARIAS Y REPRESENTATIVAS	0,00 €	0,00 €	0,00 €	-590,02 €	0,00 €	-590,02 €
2022-3029-241-22602	PUBLICIDAD Y PROPAGANDA	3.969,98 €	0,00 €	3.969,98 €	-22.364,39 €	0,00 €	-22.364,39 €
2022-3029-241-22603	PUBLICACIÓN EN DIARIOS OFICIALES	0,00 €	0,00 €	0,00 €	883,75 €	0,00 €	883,75 €
2022-3029-241-22604	JURÍDICOS, CONTENCIOSOS	272,25 €	0,00 €	272,25 €	768,25 €	0,00 €	768,25 €
2022-3029-241-22606	REUNIONES Y CONFERENCIAS	0,00 €	0,00 €	0,00 €	1.000,00 €	0,00 €	1.000,00 €
2022-3029-241-22699	OTROS GASTOS DIVERSOS	0,00 €	0,00 €	0,00 €	330,13 €	0,00 €	330,13 €
2022-3029-241-22701	SEGURIDAD	0,00 €	0,00 €	0,00 €	12.000,00 €	0,00 €	12.000,00 €
2022-3029-241-22706	ESTUDIOS Y TRABAJOS TÉCNICOS	0,00 €	0,00 €	0,00 €	7.000,00 €	0,00 €	7.000,00 €
2022-3029-241-22725	SERVICIOS DE PREVENCIÓN Y RIESGOS LABORALES	0,00 €	0,00 €	0,00 €	2.594,87 €	1.481,25 €	4.076,12 €
2022-3029-241-22732	FORMACIÓN	0,00 €	0,00 €	0,00 €	5.000,00 €	0,00 €	5.000,00 €
2022-3029-241-22799	OTROS TRABAJOS REALIZADOS POR OT. EMP. Y PROFES.	70.589,94 €	0,00 €	70.589,94 €	187.276,27 €	0,00 €	187.276,27 €
2022-3029-241-23010	Del personal directivo dietas	0,00 €	0,00 €	0,00 €	-261,80 €	0,00 €	-261,80 €

Memoria anual

Apartado 24.1. Información presupuestaria. Ejercicio corriente

1.b) Presupuesto de gastos. Remanentes de crédito

Aplicación presupuestaria	Descripción	Remanentes comprometidos			Remanentes no comprometidos		
		Incorporables	No incorporables	Total	Incorporables	No incorporables	Total
2022-3029-241-23020	Del personal no directivo	0,00 €	0,00 €	0,00 €	-451,37 €	0,00 €	-451,37 €
2022-3029-241-23110	Del personal directivo locomoción	0,00 €	0,00 €	0,00 €	-69,89 €	0,00 €	-69,89 €
2022-3029-241-23120	Del personal no directivo	0,00 €	0,00 €	0,00 €	-228,55 €	0,00 €	-228,55 €
2022-3029-241-35900	OTROS GASTOS FINANCIEROS.	0,00 €	0,00 €	0,00 €	0,00 €	2.230,25 €	2.230,25 €
2022-3029-241-41018	TRANS.CTE.INST.MPAL.DE LIMPIEZA Y SS.PCOS.	0,00 €	0,00 €	0,00 €	0,00 €	0,00 €	0,00 €
2022-3029-241-47900	SUBVENCIONES A EMPRESAS PRIVADAS	0,00 €	0,00 €	0,00 €	0,00 €	138.892,25 €	138.892,25 €
2022-3029-241-48100	PREMIOS,BECAS Y PENSIONES DE ESTUDIO	0,00 €	0,00 €	0,00 €	0,00 €	0,00 €	0,00 €
2022-3029-241-48900	OTRAS TRANSFERENCIAS	0,00 €	0,00 €	0,00 €	0,00 €	6.000,00 €	6.000,00 €
2022-3029-24118-13100	GASTOS DE PERSONAL LABORAL TEMPORAL	0,00 €	0,00 €	0,00 €	49.215,77 €	0,00 €	49.215,77 €
2022-3029-24118-16000	Seguridad social	0,00 €	0,00 €	0,00 €	-12.136,76 €	0,00 €	-12.136,76 €
2022-3029-24118-22199	OTROS SUMINISTROS	1.846,00 €	0,00 €	1.846,00 €	29.606,34 €	0,00 €	29.606,34 €
2022-3029-24118-22602	PUBLICIDAD Y PROPAGANDA	0,00 €	0,00 €	0,00 €	4.676,13 €	0,00 €	4.676,13 €
2022-3029-24118-22606	REUNIONES, CONFERENCIAS Y CURSOS	0,00 €	0,00 €	0,00 €	14.550,68 €	0,00 €	14.550,68 €
2022-3029-24118-22799	TRABAJOS CON EMPRESAS Y PROFESIONALES	1.285,61 €	0,00 €	1.285,61 €	15.937,85 €	0,00 €	15.937,85 €
2022-3029-24118-48100	PREMIOS,BECAS Y PENSIONES DE ESTUDIO	0,00 €	0,00 €	0,00 €	139.987,60 €	0,00 €	139.987,60 €
2022-3029-24123-22725	G. PREVENCION RIESGOS LABORALES	0,00 €	0,00 €	0,00 €	5.600,00 €	0,00 €	5.600,00 €
2022-3029-24125-13100	GASTOS DE PERSONAL LABORAL TEMPORAL	0,00 €	0,00 €	0,00 €	80.815,64 €	0,00 €	80.815,64 €
2022-3029-24125-16000	SEGURIDAD SOCIAL	0,00 €	0,00 €	0,00 €	26.852,54 €	0,00 €	26.852,54 €
2022-3029-24125-16209	OTROS GASTOS SOCIALES	0,00 €	0,00 €	0,00 €	-79,38 €	0,00 €	-79,38 €
2022-3029-24125-22199	OTROS SUMINISTROS	32.720,94 €	0,00 €	32.720,94 €	123.509,71 €	0,00 €	123.509,71 €
2022-3029-24125-22400	GASTO PRIMAS SEGURO	0,00 €	0,00 €	0,00 €	1.624,26 €	0,00 €	1.624,26 €
2022-3029-24125-22602	PUBLICIDAD Y PROPAGANDA	0,00 €	0,00 €	0,00 €	7.061,21 €	0,00 €	7.061,21 €
2022-3029-24125-22799	TRABAJOS CON EMPRESAS Y PROFESIONALES	2.171,27 €	0,00 €	2.171,27 €	-320,00 €	0,00 €	-320,00 €
2022-3029-24126-13100	GASTOS DE PERSONAL LABORAL TEMPORAL	0,00 €	0,00 €	0,00 €	32.641,61 €	0,00 €	32.641,61 €
2022-3029-24126-16000	SEGURIDAD SOCIAL	0,00 €	0,00 €	0,00 €	10.260,85 €	0,00 €	10.260,85 €
2022-3029-24126-22199	OTROS SUMINISTROS	97.062,94 €	0,00 €	97.062,94 €	145.920,90 €	0,00 €	145.920,90 €

Memoria anual

Apartado 24.1. Información presupuestaria. Ejercicio corriente
1.b) Presupuesto de gastos. Remanentes de crédito

Aplicación presupuestaria	Descripción	Remanentes comprometidos			Remanentes no comprometidos		
		Incorporables	No incorporables	Total	Incorporables	No incorporables	Total
2022-3029-24126-22300	GAST. SERVICIO TRANSPORTE	0,00 €	0,00 €	0,00 €	7.600,00 €	0,00 €	7.600,00 €
2022-3029-24126-22602	PUBLICIDAD Y PROPAGANDA	0,00 €	0,00 €	0,00 €	25.597,21 €	0,00 €	25.597,21 €
2022-3029-24126-22799	Otros trabajos realizados por otras empresas y profesionales	580,59 €	0,00 €	580,59 €	0,00 €	0,00 €	0,00 €
2022-3029-24127-13100	GASTOS DE PERSONAL LABORAL TEMPORAL	0,00 €	0,00 €	0,00 €	310.638,19 €	0,00 €	310.638,19 €
2022-3029-24127-16000	SEGURIDAD SOCIAL	0,00 €	0,00 €	0,00 €	-164.215,69 €	0,00 €	-164.215,69 €
2022-3029-24127-22104	VESTUARIO	0,30 €	0,00 €	0,30 €	-886,75 €	0,00 €	-886,75 €
2022-3029-24127-22199	OTROS SUMINISTROS	0,18 €	0,00 €	0,18 €	2.394,10 €	0,00 €	2.394,10 €
2022-3029-24127-22602	PUBLICIDAD Y PROPAGANDA	0,00 €	0,00 €	0,00 €	500,00 €	0,00 €	500,00 €
2022-3029-24127-22799	OTROS TRABAJOS CON EMPRESAS Y PROFESIONALES	0,00 €	0,00 €	0,00 €	65.705,03 €	0,00 €	65.705,03 €
2022-3029-24128-13100	GASTOS DE PERSONAL LABORAL TEMPORAL	0,00 €	0,00 €	0,00 €	-41.709,58 €	0,00 €	-41.709,58 €
2022-3029-24128-16000	SEGURIDAD SOCIAL	0,00 €	0,00 €	0,00 €	105.079,24 €	3,00 €	105.082,24 €
2022-3029-24128-16209	Otros gastos sociales	0,00 €	0,00 €	0,00 €	-444,66 €	0,00 €	-444,66 €
2022-3029-24128-22199	OTROS SUMINISTROS	0,00 €	0,00 €	0,00 €	2.571,60 €	0,00 €	2.571,60 €
2022-3029-24128-22602	PUBLICIDAD Y PROPAGANDA	0,00 €	0,00 €	0,00 €	500,00 €	0,00 €	500,00 €
2022-3029-24128-22799	O.TRABAJOS CON EMPRESAS Y PROFESIONALES	0,00 €	0,00 €	0,00 €	30.881,49 €	0,00 €	30.881,49 €
2022-3029-24129-13100	GASTOS DE PERSONAL LABORAL TEMPORAL	0,00 €	0,00 €	0,00 €	5.132,99 €	0,00 €	5.132,99 €
2022-3029-24129-16000	SEGURIDAD SOCIAL	0,00 €	0,00 €	0,00 €	-4.483,09 €	0,00 €	-4.483,09 €
2022-3029-24129-22104	VESTUARIO	0,00 €	0,00 €	0,00 €	0,00 €	0,00 €	0,00 €
2022-3029-24129-22199	OTROS SUMINISTROS	15,71 €	0,00 €	15,71 €	1.522,11 €	0,00 €	1.522,11 €
2022-3029-24129-22602	PUBLICIDAD Y PROPAGANDA	0,00 €	0,00 €	0,00 €	636,65 €	0,00 €	636,65 €
2022-3029-24129-22799	TRABAJOS REALIZADOS POR EMPRESAS Y PROFESIONALES	0,00 €	0,00 €	0,00 €	8.190,59 €	0,00 €	8.190,59 €
2022-3029-24130-13100	GASTOS DE PERSONAL LABORAL TEMPORAL	0,00 €	0,00 €	0,00 €	23.659,00 €	0,00 €	23.659,00 €
2022-3029-24130-16000	SEGURIDAD SOCIAL	0,00 €	0,00 €	0,00 €	-11.876,60 €	0,00 €	-11.876,60 €
2022-3029-24130-22199	OTROS SUMINISTROS	0,12 €	0,00 €	0,12 €	2.394,10 €	0,00 €	2.394,10 €
2022-3029-24130-22602	PUBLICIDAD Y PROPAGANDA	0,00 €	0,00 €	0,00 €	212,85 €	0,00 €	212,85 €
2022-3029-24131-13100	GASTOS DE PERSONAL LABORAL TEMPORAL	0,00 €	0,00 €	0,00 €	500.783,32 €	0,00 €	500.783,32 €

Memoria anual

Apartado 24.1. Información presupuestaria. Ejercicio corriente

1.b) Presupuesto de gastos. Remanentes de crédito

Aplicación presupuestaria	Descripción	Remanentes comprometidos			Remanentes no comprometidos		
		Incorporables	No incorporables	Total	Incorporables	No incorporables	Total
2022-3029-24131-16000	SEGURIDAD SOCIAL	0,00 €	0,00 €	0,00 €	-26.491,17 €	0,00 €	-26.491,17 €
2022-3029-24131-16209	Otros gastos sociales	0,00 €	0,00 €	0,00 €	-2.822,16 €	0,00 €	-2.822,16 €
2022-3029-24131-20600	ARRENDAM. EQUIPOS PROCESO INFORMACION	3.901,04 €	0,00 €	3.901,04 €	-11.703,12 €	0,00 €	-11.703,12 €
2022-3029-24131-22199	OTROS SUMINISTROS	26.805,93 €	0,00 €	26.805,93 €	20.349,53 €	0,00 €	20.349,53 €
2022-3029-24131-22400	GASTO PRIMAS SEGURO	0,00 €	0,00 €	0,00 €	1.182,00 €	0,00 €	1.182,00 €
2022-3029-24131-22602	PUBLICIDAD Y PROPAGANDA	0,00 €	0,00 €	0,00 €	600,00 €	0,00 €	600,00 €
2022-3029-24131-22799	TRABAJOS CON EMPRESAS Y PROFESIONALES	0,00 €	0,00 €	0,00 €	-573,02 €	0,00 €	-573,02 €
2022-3029-24131-48900	OTRAS TRANSFERENCIAS	0,00 €	0,00 €	0,00 €	53.862,82 €	0,00 €	53.862,82 €
2022-3029-24132-13100	GASTOS DE PERSONAL LABORAL TEMPORAL	0,00 €	0,00 €	0,00 €	478.488,12 €	0,00 €	478.488,12 €
2022-3029-24132-16000	SEGURIDAD SOCIAL	0,00 €	0,00 €	0,00 €	288.614,16 €	0,00 €	288.614,16 €
2022-3029-24132-22199	OTROS SUMINISTROS	3,69 €	0,00 €	3,69 €	9.867,39 €	0,00 €	9.867,39 €
2022-3029-24132-22602	PUBLICIDAD Y PROPAGANDA	0,00 €	0,00 €	0,00 €	1.000,00 €	0,00 €	1.000,00 €
2022-3029-24132-22799	Otros trabajos realizados por otras empresas y profesionales	0,00 €	0,00 €	0,00 €	9.000,00 €	0,00 €	9.000,00 €
2022-3029-24133-13100	GASTOS DE PERSONAL LABORAL TEMPORAL	0,00 €	0,00 €	0,00 €	228.772,99 €	0,00 €	228.772,99 €
2022-3029-24133-16000	Seguridad social	0,00 €	0,00 €	0,00 €	115.889,20 €	0,00 €	115.889,20 €
2022-3029-24133-22199	Otros suministros	148,83 €	0,00 €	148,83 €	1.001,17 €	0,00 €	1.001,17 €
2022-3029-24133-22602	Publicidad y propaganda	0,00 €	0,00 €	0,00 €	300,00 €	0,00 €	300,00 €
2022-3029-24133-22799	Otros trabajos realizados por otras empresas y profesionales	417,45 €	0,00 €	417,45 €	8.732,55 €	0,00 €	8.732,55 €
2022-3029-24134-13100	GASTOS DE PERSONAL LABORAL TEMPORAL	0,00 €	0,00 €	0,00 €	739.764,28 €	0,00 €	739.764,28 €
2022-3029-24134-16000	Seguridad social	0,00 €	0,00 €	0,00 €	385.535,97 €	0,00 €	385.535,97 €
2022-3029-24134-22199	Otros suministros	8.103,57 €	0,00 €	8.103,57 €	131.105,47 €	0,00 €	131.105,47 €
2022-3029-24134-22400	GASTO PRIMAS SEGURO	0,00 €	0,00 €	0,00 €	720,00 €	0,00 €	720,00 €
2022-3029-24134-22602	Publicidad y propaganda	0,00 €	0,00 €	0,00 €	500,00 €	0,00 €	500,00 €
Total		**301.589,53 €**	**0,00 €**	**301.589,53 €**	**4.525.811,83 €**	**194.054,62 €**	**4.719.866,45 €**

Apartado 24.1. Información presupuestaria. Ejercicio corriente
2.a.1) Presupuesto de ingresos. Proceso de gestión. Derechos anulados

Aplicación presupuestaria	Descripción	Anulación de liquidaciones	Aplazamiento y fraccionamiento	Devolución de ingresos	Total derechos anulados
2022 - 3029 - 38900	OTROS REINTEGROS DE OP. CERRADOS	0,00 €	0,00 €	0,00 €	0,00 €
2022 - 3029 - 39300	INTERESES DE DEMORA	0,00 €	0,00 €	0,00 €	0,00 €
2022 - 3029 - 39901	OTROS INGRESOS DIVERSOS RECURSOS EVENTUALES	0,00 €	0,00 €	0,00 €	0,00 €
2022 - 3029 - 40000	TRANSF. CORR. ADMÓN. GRAL. ENTIDAD LOCAL	0,00 €	0,00 €	0,00 €	0,00 €
2022 - 3029 - 42090	OTRAS TRANSFCTES..DE LA ADMON.GRAL. DEL ESTADO	0,00 €	0,00 €	0,00 €	0,00 €
2022 - 3029 - 42190	SUBV.POR BONIFICACIÓN PRECIO COMBUSTIBLE	0,00 €	0,00 €	0,00 €	0,00 €
2022 - 3029 - 45050	TRANSF.CONVENIOS C.A. EN MATERIA DE EMPLEO Y DLLO. LOCAL	0,00 €	0,00 €	134.942,92 €	134.942,92 €
2022 - 3029 - 49002	SUBV. FSE - REACT UE	0,00 €	0,00 €	0,00 €	0,00 €
2022 - 3029 - 49100	TRANSF. FONDO DE DESARROLLO REGIONAL	0,00 €	0,00 €	0,00 €	0,00 €
2022 - 3029 - 49701	OTRAS TRANSF UE - MRR	0,00 €	0,00 €	0,00 €	0,00 €
2022 - 3029 - 55001	CESIONES ESPACIO "El VIVERO de empresas"	0,00 €	0,00 €	0,00 €	0,00 €
2022 - 3029 - 79100	TRANSF. CAPITAL FEDER	0,00 €	0,00 €	0,00 €	0,00 €
2022 - 3029 - 87014	RTE.Tª FINANC.AFECTADA: C.A.M.	0,00 €	0,00 €	0,00 €	0,00 €
2022 - 4109 - 39190	OTRAS MULTAS Y SANCIONES	0,00 €	0,00 €	0,00 €	0,00 €
Total		**0,00 €**	**0,00 €**	**134.942,92 €**	**134.942,92 €**

Apartado 24.1. Información presupuestaria. Ejercicio corriente
2.a.2) Presupuesto de ingresos. Proceso de gestión. Derechos cancelados

Aplicación presupuestaria	Descripción	Cobros en especie	Insolvencias	Otras causas	Total derechos cancelados
2022 - 3029 - 38900	OTROS REINTEGROS DE OP. CERRADOS	0,00 €	0,00 €	0,00 €	0,00 €
2022 - 3029 - 39300	INTERESES DE DEMORA	0,00 €	0,00 €	0,00 €	0,00 €
2022 - 3029 - 39901	OTROS INGRESOS DIVERSOS RECURSOS EVENTUALES	0,00 €	0,00 €	0,00 €	0,00 €
2022 - 3029 - 40000	TRANSF. CORR. ADMÓN. GRAL. ENTIDAD LOCAL	0,00 €	0,00 €	0,00 €	0,00 €
2022 - 3029 - 42090	OTRAS TRANSFCTES..DE LA ADMON.GRAL. DEL ESTADO	0,00 €	0,00 €	0,00 €	0,00 €
2022 - 3029 - 42190	SUBV.POR BONIFICACIÓN PRECIO COMBUSTIBLE	0,00 €	0,00 €	0,00 €	0,00 €
2022 - 3029 - 45050	TRANSF.CONVENIOS C.A. EN MATERIA DE EMPLEO Y DLLO. LOCAL	0,00 €	0,00 €	0,00 €	0,00 €
2022 - 3029 - 49002	SUBV. FSE - REACT UE	0,00 €	0,00 €	0,00 €	0,00 €
2022 - 3029 - 49100	TRANSF. FONDO DE DESARROLLO REGIONAL	0,00 €	0,00 €	0,00 €	0,00 €
2022 - 3029 - 49701	OTRAS TRANSF UE - MRR	0,00 €	0,00 €	0,00 €	0,00 €
2022 - 3029 - 55001	CESIONES ESPACIO "El VIVERO de empresas"	0,00 €	0,00 €	0,00 €	0,00 €
2022 - 3029 - 79100	TRANSF. CAPITAL FEDER	0,00 €	0,00 €	0,00 €	0,00 €
2022 - 3029 - 87014	RTE.Tª FINANC.AFECTADA: C.A.M.	0,00 €	0,00 €	0,00 €	0,00 €
2022 - 4109 - 39190	OTRAS MULTAS Y SANCIONES	0,00 €	0,00 €	0,00 €	0,00 €
Total		**0,00 €**	**0,00 €**	**0,00 €**	**0,00 €**

Apartado 24.1. Información presupuestaria. Ejercicio corriente

2.a.3) Presupuesto de ingresos. Proceso de gestión. Recaudación neta

Aplicación presupuestaria	Descripción	Recaudación total	Devoluciones de ingreso	Recaudación neta
2022 - 3029 - 38900	OTROS REINTEGROS DE OP. CERRADOS	1.426,04 €	0,00 €	1.426,04 €
2022 - 3029 - 39300	INTERESES DE DEMORA	1,52 €	0,00 €	1,52 €
2022 - 3029 - 39901	OTROS INGRESOS DIVERSOS RECURSOS EVENTUALES	132,00 €	0,00 €	132,00 €
2022 - 3029 - 40000	TRANSF. CORR. ADMÓN. GRAL. ENTIDAD LOCAL	2.100.000,00 €	0,00 €	2.100.000,00 €
2022 - 3029 - 42090	OTRAS TRANSFCTES..DE LA ADMON.GRAL. DEL ESTADO	227.694,56 €	0,00 €	227.694,56 €
2022 - 3029 - 42190	SUBV.POR BONIFICACIÓN PRECIO COMBUSTIBLE	26,48 €	0,00 €	26,48 €
2022 - 3029 - 45050	TRANSF.CONVENIOS C.A. EN MATERIA DE EMPLEO Y DLLO. LOCAL	4.561.670,68 €	134.942,92 €	4.426.727,76 €
2022 - 3029 - 49002	SUBV. FSE - REACT UE	2.469.447,20 €	0,00 €	2.469.447,20 €
2022 - 3029 - 49100	TRANSF. FONDO DE DESARROLLO REGIONAL	203.122,61 €	0,00 €	203.122,61 €
2022 - 3029 - 49701	OTRAS TRANSF UE - MRR	654.864,00 €	0,00 €	654.864,00 €
2022 - 3029 - 55001	CESIONES ESPACIO "El VIVERO de empresas"	11.045,26 €	0,00 €	11.045,26 €
2022 - 3029 - 79100	TRANSF. CAPITAL FEDER	27.500,00 €	0,00 €	27.500,00 €
2022 - 3029 - 87014	RTE.Tª FINANC.AFECTADA: C.A.M.	0,00 €	0,00 €	0,00 €
2022 - 4109 - 39190	OTRAS MULTAS Y SANCIONES	0,00 €	0,00 €	0,00 €
Total		**10.256.930,35 €**	**134.942,92 €**	**10.121.987,43 €**

Apartado 24.1. Información presupuestaria. Ejercicio corriente
2.b) Presupuesto de ingresos. Devoluciones de ingresos

Aplicación presupuestaria	Descripción	Pendientes de pago a 1 de enero	Modificaciones saldo inicial y anulaciones	Reconocidas en el ejercicio	Total devoluciones reconocidas	Prescripciones	Pagadas en el ejercicio	Pendientes de pago a 31 de diciembre
2022 - 3029 - 38900	OTROS REINTEGROS DE OP. CERRADOS	0,00 €	0,00 €	0,00 €	0,00 €	0,00 €	0,00 €	0,00 €
2022 - 3029 - 39300	INTERESES DE DEMORA	0,00 €	0,00 €	0,00 €	0,00 €	0,00 €	0,00 €	0,00 €
2022 - 3029 - 39901	OTROS INGRESOS DIVERSOS RECURSOS EVENTUALES	0,00 €	0,00 €	0,00 €	0,00 €	0,00 €	0,00 €	0,00 €
2022 - 3029 - 40000	TRANSF. CORR. ADMÓN. GRAL. ENTIDAD LOCAL	0,00 €	0,00 €	0,00 €	0,00 €	0,00 €	0,00 €	0,00 €
2022 - 3029 - 42090	OTRAS TRANSFCTES..DE LA ADMON.GRAL. DEL ESTADO	0,00 €	0,00 €	0,00 €	0,00 €	0,00 €	0,00 €	0,00 €
2022 - 3029 - 42190	SUBV.POR BONIFICACIÓN PRECIO COMBUSTIBLE	0,00 €	0,00 €	0,00 €	0,00 €	0,00 €	0,00 €	0,00 €
2022 - 3029 - 45050	TRANSF.CONVENIOS C.A. EN MATERIA DE EMPLEO Y DLLO. LOCAL	0,00 €	0,00 €	134.942,92 €	134.942,92 €	0,00 €	134.942,92 €	0,00 €
2022 - 3029 - 49002	SUBV. FSE - REACT UE	0,00 €	0,00 €	48.016,96 €	48.016,96 €	0,00 €	0,00 €	48.016,96 €
2022 - 3029 - 49100	TRANSF. FONDO DE DESARROLLO REGIONAL	0,00 €	0,00 €	0,00 €	0,00 €	0,00 €	0,00 €	0,00 €
2022 - 3029 - 49701	OTRAS TRANSF UE - MRR	0,00 €	0,00 €	0,00 €	0,00 €	0,00 €	0,00 €	0,00 €
2022 - 3029 - 55001	CESIONES ESPACIO "El VIVERO de empresas"	0,00 €	0,00 €	0,00 €	0,00 €	0,00 €	0,00 €	0,00 €
2022 - 3029 - 79100	TRANSF. CAPITAL FEDER	0,00 €	0,00 €	0,00 €	0,00 €	0,00 €	0,00 €	0,00 €
2022 - 3029 - 87014	RTE.Tª FINANC.AFECTADA: C.A.M.	0,00 €	0,00 €	0,00 €	0,00 €	0,00 €	0,00 €	0,00 €
2022 - 4109 - 39190	OTRAS MULTAS Y SANCIONES	0,00 €	0,00 €	0,00 €	0,00 €	0,00 €	0,00 €	0,00 €
Total		**0,00 €**	**0,00 €**	**182.959,88 €**	**182.959,88 €**	**0,00 €**	**134.942,92 €**	**48.016,96 €**

Apartado 24.1. Información presupuestaria. Ejercicio corriente
2.c) Presupuesto de ingresos. Compromisos de ingreso

Aplicación presupuestaria	Descripción	Compromisos concertados			Compromisos realizados	Compromisos pendientes de realizar a 31 de diciembre
		Incorporados de presupuestos cerrados	En el ejercicio	Total		
2022 - 3029 - 38900	OTROS REINTEGROS DE OP. CERRADOS	0,00 €	0,00 €	0,00 €	0,00 €	0,00 €
2022 - 3029 - 39300	INTERESES DE DEMORA	0,00 €	0,00 €	0,00 €	0,00 €	0,00 €
2022 - 3029 - 39901	OTROS INGRESOS DIVERSOS RECURSOS EVENTUALES	0,00 €	0,00 €	0,00 €	0,00 €	0,00 €
2022 - 3029 - 40000	TRANSF. CORR. ADMÓN. GRAL. ENTIDAD LOCAL	0,00 €	0,00 €	0,00 €	0,00 €	0,00 €
2022 - 3029 - 42090	OTRAS TRANSFCTES..DE LA ADMON.GRAL. DEL ESTADO	701.847,03 €	0,00 €	701.847,03 €	227.694,56 €	474.152,47 €
2022 - 3029 - 42190	SUBV.POR BONIFICACIÓN PRECIO COMBUSTIBLE	0,00 €	0,00 €	0,00 €	0,00 €	0,00 €
2022 - 3029 - 45050	TRANSF.CONVENIOS C.A. EN MATERIA DE EMPLEO Y DLLO. LOCAL	2.019.783,30 €	3.450.712,00 €	5.470.495,30 €	4.481.452,38 €	989.042,92 €
2022 - 3029 - 49002	SUBV. FSE - REACT UE	0,00 €	2.469.447,20 €	2.469.447,20 €	2.421.430,24 €	48.016,96 €
2022 - 3029 - 49100	TRANSF. FONDO DE DESARROLLO REGIONAL	203.122,61 €	0,00 €	203.122,61 €	203.122,61 €	0,00 €
2022 - 3029 - 49701	OTRAS TRANSF UE - MRR	0,00 €	654.720,00 €	654.720,00 €	654.720,00 €	0,00 €
2022 - 3029 - 55001	CESIONES ESPACIO "El VIVERO de empresas"	0,00 €	11.027,08 €	11.027,08 €	11.027,08 €	0,00 €
2022 - 3029 - 79100	TRANSF. CAPITAL FEDER	27.500,00 €	0,00 €	27.500,00 €	27.500,00 €	0,00 €
2022 - 3029 - 87014	RTE.Tª FINANC.AFECTADA: C.A.M.	0,00 €	0,00 €	0,00 €	0,00 €	0,00 €
2022 - 4109 - 39190	OTRAS MULTAS Y SANCIONES	0,00 €	0,00 €	0,00 €	0,00 €	0,00 €
Total		**2.952.252,94 €**	**6.585.906,28 €**	**9.538.159,22 €**	**8.026.946,87 €**	**1.511.212,35 €**

Apartado 24.2. Información presupuestaria. Ejercicios cerrados

1. Presupuesto de gastos. Obligaciones de presupuestos cerrados

Aplicación presupuestaria	Descripción	Obligaciones pendientes de pago a 1 de enero	Modificaciones saldo inicial y anulaciones	Total obligaciones	Prescripciones	Pagos realizados	Obligaciones pendientes de pago a 31 de diciembre
2021-3029-241-16000	SEGURIDAD SOCIAL	68.756,70 €	-5.169,79 €	63.586,91 €	0,00 €	63.586,91 €	0,00 €
2021-3029-241-21300	REP.MTO.Y CONSERV.MAQUIN. INST.	371,14 €	0,00 €	371,14 €	0,00 €	371,14 €	0,00 €
2021-3029-241-22102	GAS	1,72 €	0,00 €	1,72 €	0,00 €	1,72 €	0,00 €
2021-3029-241-22300	GAST. SERVICIO TRANSPORTE	1.270,50 €	0,00 €	1.270,50 €	0,00 €	1.270,50 €	0,00 €
2021-3029-241-22725	SERVICIOS DE PREVENCIÓN Y RIESGOS LABORALES	1.458,26 €	0,00 €	1.458,26 €	0,00 €	1.458,26 €	0,00 €
2021-3029-241-22799	OTROS TRABAJOS REALIZADOS POR OT. EMP. Y PROFES.	13.926,09 €	0,00 €	13.926,09 €	0,00 €	13.926,09 €	0,00 €
2021-3029-241-41018	TRANS.CTE.INST.MPAL.DE LIMPIEZA Y SS.PCOS.	17.914,80 €	0,00 €	17.914,80 €	0,00 €	17.914,80 €	0,00 €
2021-3029-241-47900	SUBVENCIONES A EMPRESAS PRIVADAS	142.262,02 €	0,00 €	142.262,02 €	0,00 €	142.262,02 €	0,00 €
2021-3029-24118-16000	SEGURIDAD SOCIAL	1.955,93 €	0,00 €	1.955,93 €	0,00 €	1.955,93 €	0,00 €
2021-3029-24125-16000	SEGURIDAD SOCIAL	2.143,77 €	0,00 €	2.143,77 €	0,00 €	2.143,77 €	0,00 €
2021-3029-24126-16000	SEGURIDAD SOCIAL	2.711,42 €	0,00 €	2.711,42 €	0,00 €	2.711,42 €	0,00 €
2021-3029-24127-16000	SEGURIDAD SOCIAL	1.011,45 €	0,00 €	1.011,45 €	0,00 €	1.011,45 €	0,00 €
2021-3029-24128-16000	SEGURIDAD SOCIAL	80.918,48 €	0,00 €	80.918,48 €	0,00 €	80.918,48 €	0,00 €
2021-3029-24128-22799	O.TRABAJOS CON EMPRESAS Y PROFESIONALES	1.889,00 €	0,00 €	1.889,00 €	0,00 €	1.889,00 €	0,00 €
2021-3029-24129-16000	SEGURIDAD SOCIAL	9.033,45 €	0,00 €	9.033,45 €	0,00 €	9.033,45 €	0,00 €
2021-3029-24129-22602	PUBLICIDAD Y PROPAGANDA	163,35 €	0,00 €	163,35 €	0,00 €	163,35 €	0,00 €
Total		**345.788,08 €**	**-5.169,79 €**	**340.618,29 €**	**0,00 €**	**340.618,29 €**	**0,00 €**

Memoria anual

Apartado 24.2. Información presupuestaria. Ejercicios cerrados

2.a) Presupuesto de ingresos, derechos a cobrar de presupuestos cerrados. Derechos pendientes de cobro totales

Apartado 24.2. Información presupuestaria. Ejercicios cerrados

2.a) Presupuesto de ingresos, derechos a cobrar de presupuestos cerrados. Derechos pendientes de cobro totales

Aplicación presupuestaria	Descripción	Derechos pendientes de cobro a 1 de enero	Modificaciones saldo inicial	Derechos anulados	Derechos cancelados	Recaudación	Derechos pendientes de cobro a 31 de diciembre
2021 - 3029 - 40000	TRANSF. CORR. ADMÓN. GRAL. ENTIDAD LOCAL	1.090.000,00 €	0,00 €	0,00 €	0,00 €	1.090.000,00 €	0,00 €
Total		**1.090.000,00 €**	**0,00 €**	**0,00 €**	**0,00 €**	**1.090.000,00 €**	**0,00 €**

Apartado 24.2. Información presupuestaria. Ejercicios cerrados

2.b) Presupuesto de ingresos, derechos a cobrar de presupuestos cerrados. Derechos anulados

Aplicación presupuestaria	Descripción	Anulación de liquidaciones	Aplazamiento y fraccionamiento	Total derechos anulados
		0,00 €	0,00 €	0,00 €
Total		**0,00 €**	**0,00 €**	**0,00 €**

Apartado 24.2. Información presupuestaria. Ejercicios cerrados

2.c) Presupuesto de ingresos, derechos a cobrar de presupuestos cerrados. Derechos cancelados

Aplicación presupuestaria	Descripción	Cobros en especie	Insolvencias	Prescripciones	Otras causas	Total derechos cancelados
		0.00 €	0.00 €	0,00 €	0,00 €	0,00 €
Total		**0,00 €**	**0,00 €**	**0,00 €**	**0,00 €**	**0,00 €**

Apartado 24.2. Información presupuestaria. Ejercicios cerrados

3. Variación de resultados presupuestarios de ejercicios anteriores

	Total variación derechos	Total variación obligaciones	Variación de resultados presupuestarios de ejercicios anteriores
a) Operaciones corrientes	0,00 €	-5.169,79 €	5.169,79 €
b) Operaciones de capital	0.00 €	0.00 €	0.00 €
1. Total variación operaciones no financieras (a+b)	0,00 €	-5.169,79 €	5.169,79 €
c) Activos financieros	0,00 €	0,00 €	0,00 €
d) Pasivos financieros	0,00 €	0,00 €	0,00 €
2. Total variación operaciones financieras (c+d)	0,00 €	0,00 €	0,00 €
Total (1+2)	0,00 €	-5.169,79 €	5.169,79 €

Apartado 24.3. Información presupuestaria. Ejercicios posteriores

1. Compromisos de gasto con cargo a presupuestos de ejercicios posteriores

Aplicación presupuestaria	Descripción	Compromisos de gasto adquiridos con cargo al presupuesto del ejercicio				
		2023.00	2024.00	2025.00	2026.00	Años sucesivos
3029-241-22111	Suministros de repuestos de maquinaria, utillaje y elementos de transporte	2.916,67 €	0,00 €	0,00 €	0,00 €	0,00 €
3029-241-22300	GAST. SERVICIO TRANSPORTE	5.082,00 €	1.778,70 €	0,00 €	0,00 €	0,00 €
3029-241-21600	REP. MTO. CONS. EQUIPOS PROC. INFORMACIÓN	1.506,66 €	1.604,73 €	1.702,80 €	0,00 €	0,00 €
3029-241-22102	Gas	765,12 €	0,00 €	0,00 €	0,00 €	0,00 €
3029-241-21300	REP. MTO. CONSERV. MAQUINARIA, INSTALACIONES	23.071,68 €	13.574,00 €	13.574,00 €	0,00 €	0,00 €
3029-241-22103	COMBUSTIBLES Y CARBURANTES	878,06 €	0,00 €	0,00 €	0,00 €	0,00 €
3029-241-22799	Otros trabajos realizados por otras empresas y profesionales	73.699,11 €	2.997,56 €	2.596,32 €	0,00 €	0,00 €
3029-241-22604	JURIDICOS, CONTENCIOSOS	998,25 €	0,00 €	0,00 €	0,00 €	0,00 €
3029-241-22199	OTROS SUMINISTROS	11.500,00 €	0,00 €	0,00 €	0,00 €	0,00 €
3029-241-20300	ARRENDAMIENTO MAQUINARIA INSTALACIONES UTILLAJE	10.132,08 €	10.132,08 €	10.132,08 €	2.870,95 €	0,00 €
3029-241-22100	ENERGÍA ELÉCTRICA	34.146,97 €	0,00 €	0,00 €	0,00 €	0,00 €
3029-241-22104	Vestuario	2.411,40 €	1.406,65 €	0,00 €	0,00 €	0,00 €
3029-241-22200	Servicios de telecomunicaciones	26.765,58 €	0,00 €	0,00 €	0,00 €	0,00 €
Total		**193.873,58 €**	**31.493,72 €**	**28.005,20 €**	**2.870,95 €**	**0,00 €**

Apartado 24.3. Información presupuestaria. Ejercicios posteriores

2. Compromisos de ingreso con cargo a presupuestos de ejercicios posteriores

Aplicación presupuestaria	Descripción	Compromisos de ingreso concertados imputables al ejercicio				
		2023.00	2024.00	2025.00	2026.00	Años sucesivos
3029--55001	CESIONES ESPACIO "El VIVERO de empresas"	8.697,64 €	3.625,89 €	0,00 €	0,00 €	0,00 €
Total		**8.697,64 €**	**3.625,89 €**	**0,00 €**	**0,00 €**	**0,00 €**

Apartado 24. Información presupuestaria. Gastos con financiación afectada

5. Desviaciones de financiación por agente financiador

Código de gasto	Descripción	Agente financiador		Coef. financ.	Desviaciones del ejercicio		Desviaciones acumuladas	
		Tercero	Aplicación presupuestaria		Positivas	Negativas	Positivas	Negativas
20180000001	Escuela de 2ª Oportunidad (E2O) Proyecto 1512 FSE destinada a la integración sostenible de personas jóvenes en el mercado de trabajo, en el contexto del Sistema Nacional de Garantía Juvenil	FONDO SOCIAL EUROPEO	4109-42090	0,00000	0,00 €	0,00 €	0,00 €	0,00 €
20180000001	Escuela de 2ª Oportunidad (E2O) Proyecto 1512 FSE destinada a la integración sostenible de personas jóvenes en el mercado de trabajo, en el contexto del Sistema Nacional de Garantía Juvenil	FONDO SOCIAL EUROPEO	2059-42090	0,00000	0,00 €	0,00 €	0,00 €	0,00 €
20180000001	Escuela de 2ª Oportunidad (E2O) Proyecto 1512 FSE destinada a la integración sostenible de personas jóvenes en el mercado de trabajo, en el contexto del Sistema Nacional de Garantía Juvenil	FONDO SOCIAL EUROPEO	3029-42090	0,91708	63.771,94 €	0,00 €	0,00 €	80.004,42 €
20180000002	Proyecto MILMA (FEDER) - Modelo de Integración Laboral de los Inmigrantes basado en el Proceso de Aculturación	FONDOS FEDER	4109-49100	0,27908	0,00 €	0,00 €	0,00 €	0,00 €
20180000002	Proyecto MILMA (FEDER) - Modelo de Integración Laboral de los Inmigrantes basado en el Proceso de Aculturación	FONDOS FEDER	4109-79100	0,10462	0,00 €	0,00 €	0,00 €	0,00 €
20180000002	Proyecto MILMA (FEDER) - Modelo de Integración Laboral de los Inmigrantes basado en el Proceso de Aculturación	FONDOS FEDER	2059-49100	0,00000	0,00 €	0,00 €	0,00 €	0,00 €
20180000002	Proyecto MILMA (FEDER) - Modelo de Integración Laboral de los Inmigrantes basado en el Proceso de Aculturación	FONDOS FEDER	2059-79100	0,00000	0,00 €	0,00 €	0,00 €	0,00 €
20180000002	Proyecto MILMA (FEDER) - Modelo de Integración Laboral de los Inmigrantes basado en el Proceso de Aculturación	FONDOS FEDER	3029-49100	0,36113	203.122,61 €	0,00 €	0,00 €	0,00 €
20180000002	Proyecto MILMA (FEDER) - Modelo de Integración Laboral de los Inmigrantes basado en el Proceso de Aculturación	FONDOS FEDER	3029-79100	0,02257	27.500,00 €	0,00 €	0,00 €	0,00 €
20180000005	VULCANO.Ayudas del FSE destinadas a entidades locales para la inserciónd e las personas más vulnerables, en el contexto del Programa Operativo de Empleo, Formación y Educación.	FONDO SOCIAL EUROPEO	4109-42090	0,00000	0,00 €	0,00 €	0,00 €	0,00 €
20180000005	VULCANO.Ayudas del FSE destinadas a entidades locales para la inserciónd e las personas más vulnerables, en el contexto del Programa Operativo de Empleo, Formación y Educación.	FONDO SOCIAL EUROPEO	2059-42090	0,00000	0,00 €	0,00 €	0,00 €	0,00 €
20180000005	VULCANO.Ayudas del FSE destinadas a entidades locales para la inserciónd e las personas más vulnerables, en el contexto del Programa Operativo de Empleo, Formación y Educación.	FONDO SOCIAL EUROPEO	4109-40000	0,00000	0,00 €	0,00 €	0,00 €	0,00 €
20180000005	VULCANO.Ayudas del FSE destinadas a entidades locales para la inserciónd e las personas más vulnerables, en el contexto del Programa Operativo de Empleo, Formación y Educación.	FONDO SOCIAL EUROPEO	3029-42090	0,62068	67.365,02 €	0,00 €	0,00 €	394.148,05 €
20190000001	Acciones Formativas Garantía Juvenil 18-19 Orden de la Consejera de Economía, Empleo y Haciendapor la que se aprueba la programación de Acciones de Formación Profesional para el Empleo en el ámbito laboral, dirigidas a jóvenes inscritos como benefici	COMUNIDAD DE MADRID	2059-45050	0,08302	0,00 €	0,00 €	0,00 €	0,00 €
20190000001	Acciones Formativas Garantía Juvenil 18-19 Orden de la Consejera de Economía, Empleo y Haciendapor la que se aprueba la programación de Acciones de Formación	COMUNIDAD DE MADRID	3029-45050	0,70680	0,00 €	0,00 €	0,00 €	0,00 €

Memoria anual

Apartado 24. Información presupuestaria. Gastos con financiación afectada

5. Desviaciones de financiación por agente financiador

Código de gasto	Descripción	Agente financiador		Coef. financ.	Desviaciones del ejercicio		Desviaciones acumuladas	
		Tercero	Aplicación presupuestaria		Positivas	Negativas	Positivas	Negativas
	Profesional para el Empleo en el ámbito laboral, dirigidas a jóvenes inscritos como benefici							
20190000002	FCP 18-19 Formación Certificados Profesionalidad Orden de la Consejera de Economía, Empleo y Hacienda por la que se resuelve la convocatoria de subvenciones para la financiación de acciones de formación ditigidas a trabajadores desempleados, conducen	COMUNIDAD DE MADRID	2059-45050	0,28310	0,00 €	0,00 €	0,00 €	0,00 €
20190000002	FCP 18-19 Formación Certificados Profesionalidad Orden de la Consejera de Economía, Empleo y Hacienda por la que se resuelve la convocatoria de subvenciones para la financiación de acciones de formación ditigidas a trabajadores desempleados, conducen	COMUNIDAD DE MADRID	3029-45050	0,42431	80.218,30 €	0,00 €	0,00 €	0,00 €
20200000001	PROGRAMA DE REACTIVACION PROFESIONAL PARA PERSONAS DESEMPLEADAS DE LARGA DURACION MAYORES DE 30 AÑOS (EXP. RDLD/0095/2020	COMUNIDAD DE MADRID	3029-45050	0,68250	0,00 €	28.668,55 €	0,00 €	0,00 €
20200000001	PROGRAMA DE REACTIVACION PROFESIONAL PARA PERSONAS DESEMPLEADAS DE LARGA DURACION MAYORES DE 30 AÑOS (EXP. RDLD/0095/2020	COMUNIDAD DE MADRID	3023-45050	0,00000	0,00 €	0,00 €	0,00 €	0,00 €
20200000002	Programa de formación en alternancia con la actividad laboral dirigido a prevenir el riesgo de desempleo de larga duración como consecuencia de la pandemia del COVID-19 (ECOV)	COMUNIDAD DE MADRID	3029-45050	0,81844	0,00 €	3.431,16 €	0,00 €	0,00 €
20200000003	GARANTÍA JUVENIL 20-22 - Orden del Cº de Economía, Empleo y Competit por la que se aprueba la program de Acc de Formac Prof para el Empelo en el ámbito laboral, a jóvenes inscritos como beneficiarios en el Fichero Nacl de Garantía Juvenil, EELL	COMUNIDAD DE MADRID	3029-45050	1,00000	0,00 €	60.161,04 €	0,00 €	79.274,73 €
20210000001	2021-3-FCP 2021-22 Acciones de Formación dirigidas prioritariamente a trabajadores desempleados, dentro del sistema de formación profesional para el empleo en el ámbito laboral a realizar por entidades locales.	COMUNIDAD DE MADRID	3029-45050	1,00000	0,00 €	259.530,70 €	0,00 €	315.747,90 €
20210000003	RI/0011/2021+45 REACTIVACIÓN E INSERCIÓN LABORAL MAYORES 45 AÑOS	COMUNIDAD DE MADRID	3029-45050	0,66352	134.794,77 €	0,00 €	131.537,56 €	0,00 €
20210000004	RDLD/0047/2021+30 Progr de Reactivación Profesional para personas desempleadas de larga duración mayores de 30 años	COMUNIDAD DE MADRID	3029-45050	0,74780	0,00 €	717.297,33 €	0,00 €	0,00 €
20210000005	GJADLD/0055/2021 Jóvenes Desempleados de Larga Duración	COMUNIDAD DE MADRID	3029-45050	0,64379	0,00 €	163.889,29 €	0,00 €	0,00 €
20220000001	PROGRAMA FORMACIÓN ALTERNANCIA CON ACTIVIDAD LABORAL DIRIGIDA A PREVENIR EL DESEMPLEO DE LARGA DURACIÓN A CONSECUENCIA DEL COVID-19(Cofinanciado por FSE2014-2020 de la CAM, dentro del EJE React-UE)	COMUNIDAD DE MADRID	3029-45050	0,00000	0,00 €	0,00 €	0,00 €	0,00 €
20220000001	PROGRAMA FORMACIÓN ALTERNANCIA CON ACTIVIDAD LABORAL DIRIGIDA A PREVENIR EL DESEMPLEO DE LARGA DURACIÓN A CONSECUENCIA DEL COVID-19(Cofinanciado por FSE2014-2020 de la CAM, dentro del EJE React-UE)	COMUNIDAD DE MADRID	3029-49002	0,82017	0,00 €	0,00 €	0,00 €	0,00 €
20220000002	CONVENIO de 23 de diciembre de 2021, Consejería de Economía, Hacienda y Empleo de Comunidad de Madrid (colectivos vulnerables). Orden TES/897/21 y TES/527/21	COMUNIDAD DE MADRID	3029-45050	0,71910	396.505,68 €	0,00 €	396.505,68 €	0,00 €

Memoria anual

Apartado 24. Información presupuestaria. Gastos con financiación afectada

5. Desviaciones de financiación por agente financiador

Código de gasto	Descripción	Agente financiador		Coef. financ.	Desviaciones del ejercicio		Desviaciones acumuladas	
		Tercero	Aplicación presupuestaria		Positivas	Negativas	Positivas	Negativas
20220000002	CONVENIO de 23 de diciembre de 2021, Consejería de Economía, Hacienda y Empleo de Comunidad de Madrid (colectivos vulnerables). Orden TES/897/21 y TES/527/21	COMUNIDAD DE MADRID	3029-49701	0,28090	154.883,48 €	0,00 €	154.883,48 €	0,00 €
20220000003	PROGRAMA REACTIVACIÓN PROFESIONAL PARA PERSONAS DESEMPLEADAS DE LARGA DURACIÓN MAYORES DE 30 AÑOS, AL AMPARO DE LA ORDEN DE 29 DE JUNIO DE 2022 DEL CONSEJERO DE ECONOMÍA, HACIENDA Y EMPLEO	COMUNIDAD DE MADRID	3029-45050	1,00000	641.943,77 €	0,00 €	641.943,77 €	0,00 €
20220000004	APJ/0031/2022 Activación Profesional Jóvenes (REACT-EU) Resolución de 25 de Octubre por la que se Resuelve la Convocatoria de Ayudas para el año 2022 del Progrmaa de Fomento de Empleo Juvenil con las Corporaciones Locales (Orden de 4 de Agosto/22)	COMUNIDAD DE MADRID	3029-49002	1,00000	355.262,19 €	0,00 €	355.262,19 €	0,00 €
20220000005	CPJ/0017/2022 Cualificación Profesional Jóvenes (REACT-EU) Resolución de 25 de Octubre por la que se Resuelve la Convocatoria de Ayudas para el año 2022 del Progrmaa de Fomento de Empleo Juvenil con las Corporaciones Locales (Orden de 4 de Agosto/22)	COMUNIDAD DE MADRID	3029-49002	1,00000	1.265.729,29 €	0,00 €	1.265.729,29 €	0,00 €
20220000006	AGENCIA COLOCACION. (C.20.I.1) Convenio CAM para Informacion, orientacion, apoyo a inscripcion en el procedimiento de evaluacion de acreditacion de competencias profesionales adquiridas a través de experienca profesional	COMUNIDAD DE MADRID	3029-49701	1,00000	0,00 €	0,00 €	0,00 €	0,00 €
Total					**3.391.097,05 €**	**1.232.978,07 €**	**2.945.861,97 €**	**869.175,10 €**

Apartado 24. Información presupuestaria

6. Estado del remanente de tesorería

Número de cuentas	Componentes	Importes año		Importes año anterior	
57,556	1. (+) Fondos líquidos	0,00 €	3.203.237,02 €	0,00 €	1.414.885,65 €
	2. (+) Derechos pendientes de cobro	0,00 €	1.846.947,90 €	0,00 €	1.092.747,37 €
430	- (+) del prespuesto corriente	1.840.000,00 €	0,00 €	1.090.000,00 €	0,00 €
431	- (+) de presupuesto cerrados	0,00 €	0,00 €	0,00 €	0,00 €
257,258,270,275,440,442,449,456,470,471, 472,537,538,550,565,566	- (+) de operaciones no presupuestarias	6.947,90 €	0,00 €	2.747,37 €	0,00 €
	3. (-) Obligaciones pendientes de pago	0,00 €	995.170,29 €	0,00 €	512.525,98 €
400	- (+) del presupuesto corriente	659.225,44 €	0,00 €	345.788,08 €	0,00 €
401	- (+) de presupuestos cerrados	0,00 €	0,00 €	0,00 €	0,00 €
165,166,180,185,410,414,419,453,456,475, 476,477,502,515,516,521,550,560,561	- (+) de operaciones no presupuestarias	335.944,85 €	0,00 €	166.737,90 €	0,00 €
	4. (+) Partidas pendientes de aplicación	0,00 €	-132,00 €	0,00 €	0,00 €
554,559	- (-) cobros realizados pendientes de aplicación definitiva	132,00 €	0,00 €	0,00 €	0,00 €
555,5581,5585	- (+) pagos realizados pendientes de aplicación definitiva	0,00 €	0,00 €	0,00 €	0,00 €
	I. Remanente de tesorería total (1 + 2 - 3)	0,00 €	4.054.882,63 €	0,00 €	1.995.107,04 €
2961,2962,2981,2982,4900,4901,4902,490 3,5961,5962,5981,5982	II. Saldos de dudoso cobro	0,00 €	0,00 €	0,00 €	0,00 €
	III. Exceso de financiación afectada	0,00 €	2.945.861,97 €	0,00 €	790.099,41 €
	IV. Remanente de tesorería para gastos generales (I-II-III)	0,00 €	1.109.020,66 €	0,00 €	1.205.007,63 €

Apartado 24. Información presupuestaria
7. Acreedores por operaciones devengadas

Cuenta	Importe	Observaciones
622	656,05 €	
628	4.853,49 €	
629	14.229,78 €	
Total	**19.739,32 €**	

Apartado 24. Información presupuestaria
8. Otra información

Información adicional

Observaciones

Apartado 25. Indicadores financieros, patrimoniales y presupuestarios

1) Indicadores financieros y patrimoniales

a) Liquidez inmediata

Fondos líquidos (1)	Pasivo corriente (2)	Liquidez inmediata (1/2)
3.203.237,02 €	1.063.058,57 €	**3,01**

Refleja el porcentaje de deudas presupuestarias y no presupuestarias que pueden atenderse con la liquidez inmediatamente disponible.

b) Liquidez a corto plazo

Fondos líquidos (1)	Derechos pendientes de cobro (2)	Pasivo corriente (3)	Liquidez a corto plazo ((1+2) / 3)
3.203.237,02 €	1.846.947,90 €	1.063.058,57 €	**4.75**

Refleja la capacidad que tiene la entidad para atender a corto plazo sus obligaciones pendientes de pago.

c) Liquidez general

Activo corriente (1)	Pasivo corriente (2)	Liquidez general (1/2)
5.050.184,92 €	1.063.058,57 €	**4,75**

Refleja en qué medida todos los elementos patrimoniales que componen el activo corriente cubren el pasivo corriente.

d) Endeudamiento por habitante

Pasivo corriente (1)	Pasivo no corriente (2)	Número de habitantes (3)	Endeudamiento por habitante ((1+2) / 3)
1.063.058,57 €	0,00 €	189.891	**5,59 €/hab**

En las entidades territoriales y sus organismos autónomos, este índice distribuye la deuda total de la entidad entre el número de habitantes.

e) Endeudamiento

Pasivo corriente (1)	Pasivo no corriente (2)	Patrimonio neto (3)	Endeudamiento ((1+2) / (1+2+3))
1.063.058,57 €	0,00 €	4.286.659,30 €	**0,20**

Representa la relación entre la totalidad del pasivo exigible (corriente y no corriente) respecto al patrimonio neto más el pasivo total de la entidad.

f) Relación de endeudamiento

Pasivo corriente (1)	Pasivo no corriente (2)	Relación de endeudamiento (1 / 2)
1.063.058,57 €	0,00 €	**0,00**

Representa la relación existente entre el pasivo corriente y el no corriente.

g) Cash-flow

Pasivo corriente (1)	Pasivo no corriente (2)	Flujos netos de gestión (3)	Cash-flow ((2 / 3) + (1 / 3))
1.063.058,57 €	0,00 €	1.787.547,37 €	**0,59**

Refleja en que medida los flujos netos de gestión de caja cubren el pasivo de la entidad.

h) Periodo medio de pago a acreedores comerciales

∑ (Núm. días período pago * imp. pago) (1)	∑ (importe pago) (2)	PMP (1 / 2)
8.772.265,95	851.295,28 €	**10,30**

Refleja el número de días que por término medio tarda la entidad en pagar a sus acreedores comerciales derivados, en general, de la ejecución de los capítulos 2 y 6 del presupuesto. Este indicador se obtendrá aplicando las reglas establecidas para calcular el "periodo de pago" a efectos del suministro de información sobre el cumplimento de los plazos de pago de las entidades locales. Se calculará un único indicador referido a todo el ejercicio y al conjunto de las deudas incluidas en su cálculo.

i) Periodo medio de cobro

Memoria anual

Apartado 25. Indicadores financieros, patrimoniales y presupuestarios

1) Indicadores financieros y patrimoniales

i.1) Periodo medio de cobro

Σ (Núm. días período cobro * imp. cobro) (1)	Σ (importe cobro) (2)	PMC (1 / 2)
1.519.365,36	12.604,82 €	**120,54**

Refleja el número de días que por término medio tarda la entidad en cobrar sus ingresos, es decir, en recaudar sus derechos reconocidos derivados de la ejecución de los capítulos 1 a 3 y 5, excluidos de este último capítulo los ingresos que deriven de operaciones financieras

i.2) Periodo medio de cobro (R.O.E.)

Σ (Núm. días período cobro * imp. cobro) (1)	Σ (importe cobro) (2)	PMC (R.O.E.) (1 / 2)
0,00	0,00 €	**0,00**

Refleja el número de días que por término medio tarda la entidad en cobrar sus ingresos, es decir, en recaudar sus derechos reconocidos derivados de la ejecución de los capítulos 1 a 3 y 5, excluidos de este último capítulo los ingresos que deriven de operaciones financieras.

j) Ratios de la cuenta del resultado económico patrimonial

j.1) Estructura de los ingresos

INGRESOS DE GESTIÓN ORDINARIA								
Ing. trib. (1)	Transf. (2)	V y PS (3)	Resto (4)	IGOR (1+2+3+4)	Ing. trib. / IGOR	Transf. / IGOR	V y PS / IGOR	Resto / IGOR
0,00 €	8.169.919,45 €	0,00 €	11.177,26 €	8.181.096,71 €	**0,00**	**1,00**	**0,00**	**0,00**

*- Ingresos tributarios y urbanísticos (**Ing. trib.**)*
*- Transferencias y subvenciones recibidas (**Transf.**)*
*- Ventas y prestaciones de servicios (**V y PS**)*
*- Resto de ingresos de gestión ordinaria (**Resto IGOR**)*

j.2) Estructura de los gastos

GASTOS DE GESTIÓN ORDINARIA								
Gast. pers. (1)	Transf. (2)	Aprov. (3)	Resto (4)	GGOR (1+2+3+4)	Gast. pers. / GGOR	Transf. / GGOR	Aprov. / GGOR	Resto / GGOR
8.630.818,10 €	346.534,37 €	0,00 €	980.803,66 €	9.958.156,13 €	**0,87**	**0,03**	**0,00**	**0,10**

*- Gastos de personal (**Gast. pers.**)*
*- Transferencias y subvenciones concedidas (**Transf.**)*
*- Aprovisionamientos (**Aprov.**)*
*- Resto gastos de gestión ordinaria (**Resto GGOR**)*

j.3) Cobertura de los gastos corrientes

Gastos de gestión ordinaria (1)	Ingresos de gestión ordinaria (2)	Cobertura de gastos corrientes (1 / 2)
9.958.156,13 €	8.181.096,71 €	**1,22**

Pone de manifiesto la relación existente entre los gastos de gestión ordinaria y los ingresos de la misma naturaleza.

Apartado 25. Indicadores financieros, patrimoniales y presupuestarios
2) Indicadores presupuestarios

a) Del presupuesto de gastos corriente

1) Ejecución del presupuesto de gastos

Obligaciones reconocidas netas (1)	Créditos definitivos (2)	Ejecución del presupuesto de gastos (1/2)
9.906.326,52 €	14.927.782,50 €	**0,66**

Refleja la proporción de los créditos aprobados en el ejercicio que han dado lugar a reconocimiento de obligaciones presupuestarias.

2) Realización de pagos

Pagos realizados (1)	Obligaciones reconocidas netas (2)	Realización de pagos (1/2)
9.247.101,08 €	9.906.326,52 €	**0,93**

Refleja la proporción de obligaciones reconocidas en el ejercicio cuyo pago ya se ha realizado al finalizar el mismo con respecto al total de obligaciones reconocidas.

3) Gasto por habitante

Obligaciones reconocidas netas (1)	Número de habitantes (2)	Gasto por habitante (1/2)
9.906.326,52 €		**48,97 €/hab**

Para las entidades territoriales y sus organismos autónomos, este índice distribuye la totalidad del gasto presupuestario realizado en el ejercicio entre los habitantes de la entidad.

4) Inversión por habitante

Obligaciones reconocidas netas (Capítulos 6 y 7) (1)	Número de habitantes (2)	Inversión por habitante (1/2)
0,00 €	189.891	**0,00 €/hab**

Para las entidades territoriales y sus organismos autónomos, este índice distribuye la totalidad del gasto presupuestario por operaciones de capital realizado en el ejercicio entre el número de habitantes de la entidad.

5) Esfuerzo inversor

Obligaciones reconocidas netas (Capítulos 6 y 7) (1)	Obligaciones reconocidas netas (2)	Esfuerzo inversor (1/2)
0,00 €	9.906.326,52 €	**0,00**

Muestra la proporción que representan las operaciones de capital realizadas en el ejercicio en relación con la totalidad de los gastos presupuestarios realizados en el mismo.

b) Del presupuesto de ingresos corriente

1) Ejecución del presupuesto de ingresos

Derechos reconocidos netos (1)	Previsiones definitivas (2)	Ejecución del presupuesto de ingresos (1/2)
11.961.987,43 €	14.927.782,50 €	**0,80**

Refleja la proporción que sobre los ingresos presupuestarios previstos suponen los ingresos presupuestarios netos, esto es, los derechos reconocidos netos.

2) Realización de cobros

Recaudación neta (1)	Derechos reconocidos netos (2)	Realización de cobros (1/2)
10.121.987,43 €	11.961.987,43 €	**0,85**

Refleja la proporción que suponen los cobros obtenidos en el ejercicio sobre los derechos reconocidos netos.

3) Autonomía

Derechos reconocidos netos (Capítulo 1 a 3, 5, 6, 8 más transf. rec.) (1)	Derechos reconocidos netos totales (2)	Autonomía (1/2)
240.299,38 €	11.961.987,43 €	**0,02**

Muestra la proporción que representan los ingresos presupuestarios realizados en el ejercicio (excepto los derivados de subvenciones y de pasivos financieros) en relación con la totalidad de los ingresos presupuestarios realizados en el mismo.

4) Autonomía fiscal

Derechos reconocidos netos (Ing. de naturaleza tributaria) (1)	Derechos reconocidos netos totales (2)	Autonomía fiscal (1/2)
0,00 €	11.961.987,43 €	**0,00**

Refleja la proporción que representan los ingresos presupuestarios de naturaleza tributaria realizados en el ejercicio en relación con la totalidad de los ingresos presupuestarios realizados en el mismo.

5) Superávit (o déficit) por habitante

Resultado presupuestario ajustado (1)	Número de habitantes (2)	Superávit o déficit por habitante (1/2)
-102.458,07 €	189.891	**-0,53 €/hab**

Superávit (o déficit) por habitante en las entidades territoriales y sus organismos autónomos.

c) De presupuestos cerrados

1) Realización de pagos

Pagos (1)	Saldo inicial de obligaciones (+/- modificaciones y anulaciones) (2)	Realización de pagos (1/2)
340.618,29 €	340.618,29 €	**1,00**

Pone de manifiesto la proporción de pagos que se han efectuado en el ejercicio de las obligaciones pendientes de pago de presupuestos ya cerrados.

2) Realización de cobros

Cobros (1)	Saldo inicial de derechos (+/- modificaciones y anulaciones) (2)	Realización de cobros (1/2)
1.090.000,00 €	1.090.000,00 €	**1,00**

Pone de manifiesto la proporción de cobros que se han efectuado en el ejercicio relativos a derechos pendientes de cobro de presupuestos ya cerrados.

Apartado 25. Indicadores financieros, patrimoniales y presupuestarios
3. Otra información

Información adicional

Observaciones

Apartado 26. Información sobre el coste de las actividades

1. Resumen general de costes de la entidad

Elementos	Importe	%
GASTOS DE PERSONAL	**8.630.818,10** €	**86,63** %
Sueldos y salarios	6.672.995,27 €	66,98 %
Indemnizaciones	0,00 €	0,00 %
Cotizaciones sociales a cargo del empleador	1.910.497,59 €	19,18 %
Otros costes sociales	47.325,24 €	0,48 %
Indemnizaciones por razón del servicio	0,00 €	0,00 %
Transporte de personal	0,00 €	0,00 %
ADQUISICIÓN DE BIENES Y SERVICIOS	**0,00** €	**0,00** %
Coste de materiales de reprografía e imprenta	0,00 €	0,00 %
Coste de otros materiales	0,00 €	0,00 %
Adquisición de bienes de inversión	0,00 €	0,00 %
Trabajos realizados por otras entidades	0,00 €	0,00 %
SERVICIOS EXTERIORES	**929.398,46** €	**9,33** %
Coste de investigación y desarrollo del ejercicio	0,00 €	0,00 %
Arrendamientos y cánones	17.934,16 €	0,18 %
Reparaciones y conservación	22.664,44 €	0,23 %
Servicios de profesionales independientes	2.359,50 €	0,02 %
Transportes	5.477,00 €	0,05 %
Servicios bancarios y similares	5.912,11 €	0,06 %
Publicidad, propaganda y relaciones públicas	21.304,16 €	0,21 %
Suministros	467.817,47 €	4,70 %
Comunicaciones y otros servicios	385.929,62 €	3,87 %
Costes diversos	0,00 €	0,00 %
Costes diversos	0,00 €	0,00 %
TRIBUTOS	**0,00** €	**0,00** %
COSTES CALCULADOS	**51.405,20** €	**0,52** %
Amortizaciones	51.405,20 €	0,52 %
COSTES FINANCIEROS	**4.769,75** €	**0,05** %
COSTE DE TRANSFERENCIAS	**346.534,37** €	**3,48** %
OTROS COSTES	**0,00** €	**0,00** %
Total	**9.962.925,88 €**	

Apartado 26. Información sobre el coste de las actividades

2. Resumen del coste por elementos de las actividades

Actividad

Elementos	Coste directo	Coste indirecto	Total	%
COSTES DE PERSONAL	0,00 €	0,00 €	0,00 €	0,00 %
ADQUISICIÓN DE BIENES Y SERVICIOS	0,00 €	0,00 €	0,00 €	0,00 %
SERVICIOS EXTERIORES	0,00 €	0,00 €	0,00 €	0,00 %
TRIBUTOS	0,00 €	0,00 €	0,00 €	0,00 %
COSTES CALCULADOS	0,00 €	0,00 €	0,00 €	0,00 %
COSTES FINANCIEROS	0,00 €	0,00 €	0,00 €	0,00 %
COSTES DE TRASNFERENCIAS	0,00 €	0,00 €	0,00 €	0,00 %
OTROS COSTES	0,00 €	0,00 €	0,00 €	0,00 %
Total	**0,00 €**	**0,00 €**	**0,00 €**	

Apartado 26. Información sobre el coste de las actividades

3. Resumen del coste por actividad

Actividades		Importe	%
		0,00 €	0,00 %
Total		**0,00 €**	

Apartado 26. Información sobre el coste de las actividades

4. Resumen relacionando costes e ingresos de las actividades

Actividades		Coste total actividad	Ingresos	Margen	% Cobertura
		0,00 €	0,00 €	0,00 €	100,00 %
Total		**0,00 €**	**0,00 €**	**0,00 €**	**100,00 %**

Apartado 26. Información sobre el coste de las actividades
5. Otra información

Información adicional
Este Organismo no cumplimenta las notas 26 "Información sobre el coste de las actividades" y 27 "Indicadores de gestión" al no prestar servicios ni tener actividades que se financien con tasas y precios públicos, conforme a la Norma 11º Memoria de la Tercera parte: Cuentas anuales del Plan General de Contabilidad Pública adaptado a la Administración Local (Orden HAP/1781/2013, de 20 de septiembre, por la que se aprueba la Instrucción del modelo normal de contabilidad local), que en su apartado f) sobre la información contenida en las notas 26 y 27 estipula que la información se elaborará "al menos , para los servicios y actividades que se financien con tasas y precios públicos".

Observaciones

Apartado 27. Indicadores de gestión

Actividad

1) Indicadores de eficacia

Número actuaciones realizadas (1)	Número actuaciones previstas (2)	Indicador (1/2)
0	0	0.00

Plazo medio de espera para recibir un determinado servicio público
0.00

Porcentaje de población cubierta por un determinado servicio público
0,000 %

Act. realizadas 2022 (1)	Act. previstas 2022 (2)	Núm. medio act. realiz. ant. (3)	Núm. medio act. prev. ant. (4)	Indicador (1/2) / (3/4)
0	0	0	0	0.00

2) Indicadores de eficiencia

Coste de la actividad (1)	Número de usuarios (2)	Indicador (1/2)
0,00 €	0,000	0.00

Coste real de la actividad (1)	Coste previsto de la actividad (2)	Indicador (1/2)
0,00 €	0.00 €	0.00

Coste de la actividad (1)	Núm. und. equiv. producidas (2)	Indicador (1/2)
0.00 €	0.000	0.00

3) Indicador de economía

Precio de adquisición (1)	Precio medio en el mercado (2)	Indicador (1/2)
0,00 €	0.00 €	0.00

4) Indicador de medios de producción

Coste personal (1)	Núm. personas equivalentes (2)	Indicador (1/2)
0,00 €	0.000	0.00

Apartado 27. Indicadores de gestión
2. Otra información

Información adicional
Este Organismo no cumplimenta las notas 26 "Información sobre el coste de las actividades" y 27 "Indicadores de gestión" al no prestar servicios ni tener actividades que se financien con tasas y precios públicos, conforme a la Norma 11º Memoria de la Tercera parte: Cuentas anuales del Plan General de Contabilidad Pública adaptado a la Administración Local (Orden HAP/1781/2013, de 20 de septiembre, por la que se aprueba la Instrucción del modelo normal de contabilidad local), que en su apartado f) sobre la información contenida en las notas 26 y 27 estipula que la información se elaborará "al menos , para los servicios y actividades que se financien con tasas y precios públicos".

Observaciones

Apartado 28. Hechos posteriores al cierre

Información
No se han producido hechos relevantes posteriores al cierre del ejercicio que puedan alterar de forma significativa las presentes cuentas anuales. Con fecha 24/02/2023 se ha aprobado por el del titular del órgano contable accidental la amortización del inmovilizado material correspondiente al ejercicio 2022.

Observaciones

ACTA DE ARQUEO

Impreso el 03/02/2023 a las 10:28

CENTRO DE INICIATIVAS PARA LA FORMA

Ejercicio 2022

Periodo de listado desde: 01/01/2022 hasta: 31/12/2022

CLASIFICACIÓN DE LA EXISTENCIA

TIPO	Existencia inicial	Cobros	Suma	Pagos	Existencia final
Presupuestario	1.263.857,24	11.346.930,35	12.610.787,59	9.722.662,29	2.888.125,30
No presupuestario	179.965,81	1.170.581,01	1.350.546,82	1.007.547,94	342.998,88
No presupuestario - Metálico	151.028,41	1.169.651,25	1.320.679,66	1.005.567,94	315.111,72
No presupuestario - Valores	28.937,40	929,76	29.867,16	1.980,00	27.887,16
Recursos de otros entes	0,00	0,00	0,00	0,00	0,00
Total	1.443.823,05	12.517.511,36	13.961.334,41	10.730.210,23	3.231.124,18
Total formalización	0,00	28.599,52	28.599,52	28.599,52	0,00

RESUMEN	Metálico	Valores	Total
Presupuestario	2.888.125,30	0,00	2.888.125,30
No presupuestario	315.111,72	27.887,16	342.998,88
Recursos de otros entes	0,00	0,00	0,00
Total	3.203.237,02	27.887,16	3.231.124,18

CSV (Código de Verificación Segura) IV7B6CI2GAENJWJJYRADEFLE64 Fecha 06/02/2023 14:19:12

Normativa Este documento incorpora firma electrónica reconocida de acuerdo a la ley 6/2020, de 11 de noviembre, reguladora de determinados aspectos de los servicios electrónicos de confianza

Firmado por CRISTINA SANZ VÁZQUEZ (Interventor/a)

Firmado por FRANCISCO JAVIER AYALA ORTEGA (Alcalde Presidente)

Firmado por CARMEN PIÑEIRO OTERO (Tesorera)

Url de verificación https://sede.ayto-fuenlabrada.es/verifirmav2/code/IV7B6CI2GAENJWJJYRADEFLE64

Página 1/3

ACTA DE ARQUEO

Impreso el 03/02/2023 a las 10:28

CENTRO DE INICIATIVAS PARA LA FORMA

Ejercicio 2022

Periodo de listado desde: 01/01/2022 hasta: 31/12/2022

SITUACIÓN DE LA EXISTENCIA

Código canal	Código IBAN Número de cuenta	Tipo de ordinal Descripción	Existencia	Debe	Haber	Saldo
R0093	ES2120382231446000610067 2038-2231-44-6000610067	Cuentas restringidas de anticipos de c ACF SATURNINA MORENO - MORENO	0,00	0,00	0,00	0,00
R0190	ES2120382231446000610067 2038-2231-44-6000610067	Cuentas restringidas de anticipos de c NUEVA-ACF-FERNANDO ARJONA IMBE	0,00	0,00	0,00	0,00
R0192	ES4421003171061300332454 2100-3171-06-1300332454	Cuentas restringidas de anticipos de c ACF FERNANDO ARJONA (ANTES BAN	0,00	10.000,00	10.000,00	0,00
0001	ES8200000000000000000 -0000-00-0000000000	Caja de valores CAJA (VALORES)	28.937,40	929,76	1.980,00	27.887,16
2002B	ES4920382231416800073137 2038-2231-41-6800073137	Cuentas operativas NUEVA - BANKIA	0,00	0,00	0,00	0,00
2003	ES3820382231486000617810 2038-2231-48-6000617810	Cuentas operativas BANKIA SUBVENCIÓN	0,00	0,00	0,00	0,00
2004	ES9800811387840001317733 0081-1387-84-0001317733	Cuentas operativas BANCO SABADELL	1.371.610,64	11.277.006,88	9.558.702,94	3.089.914,58
2005	ES5621003171041300172092 2100-3171-04-1300172092	Cuentas operativas CAIXABANK (ANTES BANKIA 3137)	18.513,00	63.771,94	315,00	81.969,94
2006	ES0321003171011300563424 2100-3171-01-1300563424	Cuentas operativas CAIXABANK (ANTES BANKIA 7810)	24.762,01	16.700,84	10.110,35	31.352,50

RESUMEN	Existencia	Debe	Haber	Saldo
Metálico	**1.414.885,65**	**11.367.479,66**	**9.579.128,29**	**3.203.237,02**
Valores	**28.937,40**	**929,76**	**1.980,00**	**27.887,16**
Total	**1.443.823,05**	**11.368.409,42**	**9.581.108,29**	**3.231.124,18**

CSV (Código de Verificación Segura) IV7B6CI2GAENJWJJYRADEFLE64 Fecha 06/02/2023 14:19:12

Normativa Este documento incorpora firma electrónica reconocida de acuerdo a la ley 6/2020, de 11 de noviembre, reguladora de determinados aspectos de los servicios electrónicos de confianza

Firmado por CRISTINA SANZ VÁZQUEZ (Interventor/a)

Firmado por FRANCISCO JAVIER AYALA ORTEGA (Alcalde Presidente)

Firmado por CARMEN PIÑEIRO OTERO (Tesorera)

Url de verificación https://sede.ayto-fuenlabrada.es/verifirmav2/code/IV7B6CI2GAENJWJJYRADEFLE64

Página 2/3

ACTA DE ARQUEO

Impreso el 03/02/2023 a las 10:28

CENTRO DE INICIATIVAS PARA LA FORMA

Ejercicio 2022

Periodo de listado desde: 01/01/2022 hasta: 31/12/2022

ACTA CONCILIAR

Código canal	Código IBAN Número de cuenta	Tipo de ordinal Descripción	Existencia	Debe	Haber	Pendiente de conciliar
R0093	ES2120382231446000610067 2038-2231-44-6000610067	Cuentas restringidas de anticipos de c ACF SATURNINA MORENO - MORENO	0,00	0,00	0,00	0,00
R0190	ES2120382231446000610067 2038-2231-44-6000610067	Cuentas restringidas de anticipos de c NUEVA-ACF-FERNANDO ARJONA IMBE	0,00	0,00	0,00	0,00
R0192	ES4421003171061300332454 2100-3171-06-1300332454	Cuentas restringidas de anticipos de c ACF FERNANDO ARJONA (ANTES BAN	0,00	0,00	0,00	0,00
0001	ES820000000000000000 -0000-00-0000000000	Caja de valores CAJA (VALORES)	0,00	0,00	0,00	0,00
2002B	ES4920382231416800073137 2038-2231-41-6800073137	Cuentas operativas NUEVA - BANKIA	0,00	0,00	0,00	0,00
2003	ES3820382231486000617810 2038-2231-48-6000617810	Cuentas operativas BANKIA SUBVENCIÓN	0,00	0,00	0,00	0,00
2004	ES9800811387840001317733 0081-1387-84-0001317733	Cuentas operativas BANCO SABADELL	0,00	0,00	0,00	0,00
2005	ES5621003171041300172092 2100-3171-04-1300172092	Cuentas operativas CAIXABANK (ANTES BANKIA 3137)	0,00	0,00	0,00	0,00
2006	ES0321003171011300563424 2100-3171-01-1300563424	Cuentas operativas CAIXABANK (ANTES BANKIA 7810)	0,00	0,00	0,00	0,00

RESUMEN	Existencia	Debe	Haber	Saldo
Metálico	**0,00**	**0,00**	**0,00**	**0,00**
Valores	**0,00**	**0,00**	**0,00**	**0,00**
Total	**0,00**	**0,00**	**0,00**	**0,00**

CSV (Código de Verificación Segura) IV7B6CI2GAENJWJJYRADEFLE64 Fecha 06/02/2023 14:19:12

Normativa Este documento incorpora firma electrónica reconocida de acuerdo a la ley 6/2020, de 11 de noviembre, reguladora de determinados aspectos de los servicios electrónicos de confianza

Firmado por CRISTINA SANZ VÁZQUEZ (Interventor/a)

Firmado por FRANCISCO JAVIER AYALA ORTEGA (Alcalde Presidente)

Firmado por CARMEN PIÑEIRO OTERO (Tesorera)

Url de verificación https://sede.ayto-fuenlabrada.es/verifirmav2/code/IV7B6CI2GAENJWJJYRADEFLE64 Página 3/3

CSV (Código de Verificación Segura) IV7B63C2LUBK6TBL64AWOYRGJY Fecha 02/02/2023 14:09:36
Normativa Este documento incorpora firma electrónica reconocida de acuerdo a la ley 6/2020, de 11 de noviembre, reguladora de determinados aspectos de los servicios electrónicos de confianza
Firmado por CRISTINA SANZ VÁZQUEZ (Interventor/a)
Firmado por FRANCISCO JAVIER AYALA ORTEGA (Alcalde Presidente)
Firmado por CARMEN PIÑEIRO OTERO (Tesorera)
Url de verificación https://sede.ayto-fuenlabrada.es/verifirmav2/code/IV7B63C2LUBK6TBL64AWOYRGJY
Página 1/1

CENTRO DE INICIATIVAS PARA LA FORMACIÓN Y EL EMPLEO (C.I.F.E.)

Ejercicio 2022

Resumen Conciliaciones Bancarias

Nombre banco	Tipo Cuenta Bancaria (IBAN-BIC)	Saldo banco	Cobros contabilizados por la entidad y no por el banco	Pagos contabilizados por la entidad y no por el banco	Cobros contabilizados por el banco y no por la entidad	Pagos contabilizados por el banco y no por la entidad	Saldo conciliado	Saldo entidad	Diferencia saldo
Bankia	ES1220382231446000610067	0,00	0,00	0,00	0,00	0,00	0,00	0,00	0,00
Caixabank	ES4421003171061300332454	1.105,28	0,00	1.105,28	0,00	0,00	0,00	0,00	0,00
Bankia	ES4920382231416800073137	0,00	0,00	0,00	0,00	0,00	0,00	0,00	0,00
Bankia	ES3820382231486000617810	0,00	0,00	0,00	0,00	0,00	0,00	0,00	0,00
Sabadell	ES9800811387840001317733	2.876.902,61	0,00	0,00	0,00	213.011,97	3.089.914,58	3.089.914,58	0,00
Caixabank	ES5621003171041300172092	81.969,94	0,00	0,00	0,00	0,00	81.969,94	81.969,94	0,00
Caixabank	ES0321003171011300563424	30.247,22	1.105,28	0,00	0,00	0,00	31.352,50	31.352,50	0,00
	Total	**2.990.225,05**	**0,00**	**1.105,28**	**0,00**	**213.011,97**	**3.203.237,02**	**3.203.237,02**	**0,00**

Ayuntamiento de FUENLABRADA
Tesorería

ARQUEO DE LOS VALORES DEL CENTRO DE INICIATIVAS PARA LA FORMACIÓN Y EL EMPLEO 2022 .

Dª M Carmen Piñeiro Otero, Tesorera del Ayuntamiento de Fuenlabrada y en el ejercicio de sus funciones legalmente atribuidas.

A los efectos de efectuar un acta de arqueo sobre la totalidad de los avales obrantes en la Caja Valores, mediante el recuento de los mismos, se hace constar lo siguiente:

- Que el importe de los valores asciende a 27.887,16 euros.

En Fuenlabrada a la fecha que figura en el pie de este documento que se firma electrónicamente con Código Seguro de Verificación.

CSV (Código de Verificación Segura)	IV7B63CD3ZGDTWGS6YODOE3X4M	Fecha	01/02/2023 10:16:58
Normativa	Este documento incorpora firma electrónica reconocida de acuerdo a la ley 6/2020, de 11 de noviembre, reguladora de determinados aspectos de los servicios electrónicos de confianza		
Firmado por	CARMEN PIÑEIRO OTERO (Tesorera)		
Url de verificación	https://sede.ayto-fuenlabrada.es/verifirmav2/code/IV7B63CD3ZGDTWGS6YODOE3X4M	**Página**	1/1

D./Dª. Elena Gregorio Talaván, apoderado/a de CaixaBank, S.A., inscrita con el número 2100 en el Registro de Entidades Financieras del Banco de España, figurando asimismo inscrita en el Registro Mercantil de Valencia hoja V-178351, con número de identificación fiscal A-08663619 y domiciliada en calle Pintor Sorolla, 2-4, de Valencia

C E R T I F I C A:

Que Centro Iniciativas Formación y Empleo con N.I.F P7805801C, es titular de la cuenta a la vista número 2100 3171 0613 00332454, formalizado en fecha 12/04/2013.

Que en el día 31/12/2022 el saldo del mencionado depósito era de 1.105,28 euros

Y para que así conste y surta efecto ante quien proceda, expide la presente certificación en Fuenlabrada, a día 16/01/2022.

CaixaBank, S.A.
3171

CaixaBank
16 ENE. 2023
Fuenlabrada-La Plaza - 3171
C/ Plaza, 32
28944 FUENLABRADA

Sabadell

El Sr. Santiago Amador Miguel, en calidad de Apoderado de BANCO DE SABADELL, S.A., con domicilio social en Alicante, en Av. Óscar Esplá, 37,

C E R T I F I C A:

Que, según consta en los registros del Banco, y salvo error u omisión, el día 31 de Diciembre de 2022, la cuenta número ES98 0081 1387 8400 0131 7733, SWIFT/BIC BSABESBBXXX, a nombre del titular CENTRO DE INICIATIVAS PARA LA FORMACION Y EL EMPLEO, con número de identificación P7805801C, presenta un saldo acreedor de 2.876.902,61 EUR (DOS MILLONES OCHOCIENTOS SETENTA Y SEIS MIL NOVECIENTOS DOS CON SESENTA Y UN EUROS).

Y para que así conste, a petición del Sr./de la Sra. MARIA CARMEN PIÑEIRO OTERO, se expide el presente en Alicante el día 03 de Enero de 2023.

Banco de Sabadell, S.A.
p.p.



Documento obtenido electrónicamente. Válido, excepto discordancia con los registros del Banco.

KC111E-230103-E-EMA-GBSE-1202-00-000665-000388-IAGESTOR

20230104-KC1101-00811387-01DV 113870000013177-23010400001516006900-1/1-11

D./Dª. Elena Gregorio Talaván, apoderado/a de CaixaBank, S.A., inscrita con el número 2100 en el Registro de Entidades Financieras del Banco de España, figurando asimismo inscrita en el Registro Mercantil de Valencia hoja V-178351, con número de identificación fiscal A-08663619 y domiciliada en calle Pintor Sorolla, 2-4, de Valencia

C E R T I F I C A:

Que Centro Iniciativas Formación y Empleo con N.I.F P7805801C, es titular de la cuenta a la vista número 2100 3171 0413 00172092, formalizado en fecha 12/04/2013.

Que en el día 31/12/2022 el saldo del mencionado depósito era de 81.969,94 euros

Y para que así conste y surta efecto ante quien proceda, expide la presente certificación en Fuenlabrada, a día 16/01/2022.

CaixaBank, S.A.
3171

CaixaBank
16 ENE 2023
Fuenlabrada-La Plaza - 3171
C/ Plaza, 32
28944 FUENLABRADA

D./Dª. Elena Gregorio Talaván, apoderado/a de CaixaBank, S.A., inscrita con el número 2100 en el Registro de Entidades Financieras del Banco de España, figurando asimismo inscrita en el Registro Mercantil de Valencia hoja V-178351, con número de identificación fiscal A-08663619 y domiciliada en calle Pintor Sorolla, 2-4, de Valencia

C E R T I F I C A:

Que Centro Iniciativas Formación y Empleo con N.I.F P7805801C, es titular de la cuenta a la vista número 2100 3171 0113 00563424, formalizado en fecha 13/05/2015.

Que en el día 31/12/2022 el saldo del mencionado depósito era de 30.247,22 euros

Y para que así conste y surta efecto ante quien proceda, expide la presente certificación en Fuenlabrada, a día 16/01/2022.

CaixaBank, S.A.
3171

CaixaBank
16 ENE. 2023
Fuenlabrada-La Plaza, 3171
C/ Plaza, 32
28944 FUENLABRADA

BALANCE DE PYMES

BP1

NIF: A78089810

DENOMINACIÓN SOCIAL:

FUENLABRADA MEDIOS DE COMUNICACIÓN S.A.

Espacio destinado para las firmas de los administradores

UNIDAD (1)

Euros 09001 X

ACTIVO		NOTAS DE LA MEMORIA	EJERCICIO 2022 (2)	EJERCICIO 2021 (3)
A) ACTIVO NO CORRIENTE	11000		32.739,37	33.840,81
I. Inmovilizado intangible	11100	4,5	1.146,93	471,26
II. Inmovilizado material	11200	4,6	31.592,44	33.369,55
III. Inversiones inmobiliarias	11300			
IV. Inversiones en empresas del grupo y asociadas a largo plazo	11400			
V. Inversiones financieras a largo plazo	11500			
VI. Activos por impuesto diferido	11600			
VII. Deudores comerciales no corrientes	11700			
B) ACTIVO CORRIENTE	12000		217.539,11	209.741,64
I. Existencias	12200	4,13	278,98	268,80
II. Deudores comerciales y otras cuentas a cobrar	12300	4,7	138.758,32	53.274,70
1. Clientes por ventas y prestaciones de servicios	12380		61.674,18	53.190,56
a) Clientes por ventas y prestaciones de servicios a largo plazo	12381			
b) Clientes por ventas y prestaciones de servicios a corto plazo	12382			
2. Accionistas (socios) por desembolsos exigidos	12370			
3. Otros deudores	12390		77.084,14	84,14
III. Inversiones en empresas del grupo y asociadas a corto plazo	12400			
IV. Inversiones financieras a corto plazo	12500			
V. Periodificaciones a corto plazo	12600			
VI. Efectivo y otros activos líquidos equivalentes	12700		78.501,81	156.198,14
TOTAL ACTIVO (A + B)	10000		250.278,48	243.582,45

(1) Todos los documentos que integran las cuentas anuales se elaborarán expresando sus valores en euros.
(2) Ejercicio al que van referidas las cuentas anuales.
(3) Ejercicio anterior.

BALANCE DE PYMES

BP2.1

NIF: A78089810

DENOMINACIÓN SOCIAL:

FUENLABRADA MEDIOS DE COMUNICACIÓN S.A.

Espacio destinado para las firmas de los administradores

PATRIMONIO NETO Y PASIVO		NOTAS DE LA MEMORIA	EJERCICIO 2022 (1)	EJERCICIO 2021 (2)
A) PATRIMONIO NETO	20000		188.470,92	182.653,91
A-1) Fondos propios	21000	4,9	171.300,97	162.633,96
I. Capital	21100	9	60.110,00	60.110,00
1. Capital escriturado	21110	9	60.110,00	60.110,00
2. (Capital no exigido)	21120			
II. Prima de emisión	21200			
III. Reservas	21300		102.523,96	95.969,85
1. Reserva de capitalización	21350			
2. Otras reservas	21360		102.523,96	95.969,85
IV. (Acciones y participaciones en patrimonio propias)	21400			
V. Resultados de ejercicios anteriores	21500			
VI. Otras aportaciones de socios	21600			
VII. Resultado del ejercicio	21700	10	8.667,01	6.554,11
VIII. (Dividendo a cuenta)	21800			
A-2) Ajustes en patrimonio neto	22000			
A-3) Subvenciones, donaciones y legados recibidos	23000	4,12	17.169,95	20.019,95
B) PASIVO NO CORRIENTE	31000	4	5.723,31	6.673,31
I. Provisiones a largo plazo	31100			
II. Deudas a largo plazo	31200			
1. Deudas con entidades de crédito	31220			
2. Acreedores por arrendamiento financiero	31230			
3. Otras deudas a largo plazo	31290			
III. Deudas con empresas del grupo y asociadas a largo plazo	31300			
IV. Pasivos por impuesto diferido	31400		5.723,31	6.673,31
V. Periodificaciones a largo plazo	31500			
VI. Acreedores comerciales no corrientes	31600			
VII. Deuda con características especiales a largo plazo	31700			

(1) Ejercicio al que van referidas las cuentas anuales.
(2) Ejercicio anterior.

BALANCE DE PYMES

BP2.2

NIF: A78089810

DENOMINACIÓN SOCIAL:

FUENLABRADA MEDIOS DE COMUNICACIÓN S.A.

Espacio destinado para las firmas de los administradores

PATRIMONIO NETO Y PASIVO		NOTAS DE LA MEMORIA	EJERCICIO 2022 (1)	EJERCICIO 2021 (2)
C) PASIVO CORRIENTE	32000		56.084,25	54.255,23
I. Provisiones a corto plazo	32200	4,8	2.481,18	2.063,01
II. Deudas a corto plazo	32300	4	55,60	55,60
1. Deudas con entidades de crédito	32320			
2. Acreedores por arrendamiento financiero	32330			
3. Otras deudas a corto plazo	32390		55,60	55,60
III. Deudas con empresas del grupo y asociadas a corto plazo	32400			
IV. Acreedores comerciales y otras cuentas a pagar	32500		53.547,47	52.136,62
1. Proveedores	32580			
a) Proveedores a largo plazo	32581			
b) Proveedores a corto plazo	32582			
2. Otros acreedores	32590	4,13	53.547,47	52.136,62
V. Periodificaciones a corto plazo.	32600			
VI. Deuda con características especiales a corto plazo.	32700			
TOTAL PATRIMONIO NETO Y PASIVO (A + B + C)	30000		250.278,48	243.582,45

(1) Ejercicio al que van referidas las cuentas anuales.
(2) Ejercicio anterior.

CUENTA DE PÉRDIDAS Y GANANCIAS DE PYMES

PP

NIF: A78089810

DENOMINACIÓN SOCIAL:

FUENLABRADA MEDIOS DE COMUNICACIÓN S.A.

Espacio destinado para las firmas de los administradores

(DEBE) / HABER		NOTAS DE LA MEMORIA	EJERCICIO 2022 (1)	EJERCICIO 2021 (2)
1. Importe neto de la cifra de negocios	40100	4,12	654.627,88	631.780,03
2. Variación de existencias de productos terminados y en curso de fabricación	40200	4	-268,80	-151,20
3. Trabajos realizados por la empresa para su activo	40300			
4. Aprovisionamientos	40400			
5. Otros ingresos de explotación	40500	4,13	77.000,00	87.000,00
6. Gastos de personal	40600	11	-495.046,23	-500.784,79
7. Otros gastos de explotación	40700	4	-222.675,20	-206.294,33
8. Amortización del inmovilizado	40800	4,5,6	-5.885,75	-6.610,90
9. Imputación de subvenciones de inmovilizado no financiero y otras	40900	4	3.800,00	3.800,00
10. Excesos de provisiones	41000			
11. Deterioro y resultado por enajenaciones del inmovilizado	41100			
12. Otros resultados	41300			
A) RESULTADO DE EXPLOTACIÓN (1 + 2 + 3 + 4 + 5 + 6 + 7 + 8 + 9 + 10 + 11 + 12)	49100		11.551,90	8.738,81
13. Ingresos financieros	41400	4	4,11	
a) *Imputación de subvenciones, donaciones y legados de carácter financiero*	41430			
b) *Otros ingresos financieros*	41490		4,11	
14. Gastos financieros	41500			
15. Variación de valor razonable en instrumentos financieros	41600			
16. Diferencias de cambio	41700			
17. Deterioro y resultado por enajenaciones de instrumentos financieros	41800			
18. Otros ingresos y gastos de carácter financiero	42100			
a) *Incorporación al activo de gastos financieros*	42110			
b) *Ingresos financieros derivados de convenios de acreedores*	42120			
c) *Resto de ingresos y gastos*	42130			
B) RESULTADO FINANCIERO (13 + 14 + 15 + 16 + 17 + 18)	49200		4,11	
C) RESULTADO ANTES DE IMPUESTOS (A + B)	49300		11.556,01	8.738,81
19. Impuestos sobre beneficios	41900		-2.889,00	-2.184,70
D) RESULTADO DEL EJERCICIO (C + 19)	49500		8.667,01	6.554,11

(1) Ejercicio al que van referidas las cuentas anuales.
(2) Ejercicio anterior.

FUENLABRADA MEDIOS DE COMUNICACIÓN, S.A.

MEMORIA PYME CORRESPONDIENTE AL EJERCICIO 2022

1. ACTIVIDAD DE LA EMPRESA.

La sociedad Fuenlabrada Medios de Comunicación, S.A. se constituyó como Sociedad Anónima mediante escritura de fecha 3 de octubre de 1985, autorizada por el Notario del Ilustre Colegio de Madrid D. Juan García Atance.

Con fecha 25 de septiembre de 2010, autorizado por el Notario del Ilustre Colegio de Madrid D. José Ordoñez Cuadros, se procedió a la modificación de los Estatus de la Sociedad pasando a tener la consideración de medio propio del Ayuntamiento de Fuenlabrada y de sus organismos autónomos.

Su domicilio social se encuentra en la Plaza de la Constitución nº 1 de Fuenlabrada. La Sociedad desarrolla su actividad en la calle Honda número 29.

Su ejercicio social se inicia el 1 de enero y finaliza el 31 de diciembre.

La Sociedad está inscrita en el Registro Mercantil de Madrid, Tomo 3652, Folio 200 M-61.461 inscripción segunda y su número de identificación fiscal es el A-78089810.

Los estatutos establecen que la Sociedad tiene por objeto la *"la actividad de gestión del servicio público de información, radiodifusión y comunicación del Ayuntamiento de Fuenlabrada y en especial:*

a) La producción, reproducción y difusión de sonidos mediante emisiones radioeléctricas.
b) La información escrita mediante revistas, folletos, carteles y cualquier otro medio que estime necesario.
c) El desarrollo de otros medios de comunicación que se consideren oportunas.
d) Asesoramiento, servicio y gestión en aquellas demandas de empleo de la comunicación que tanto el Ayuntamiento como entidades privadas requieran.
e) Cuantas actividades sean anejas o complementarias de las anteriores.

2. BASES DE PRESENTACIÓN DE LAS CUENTAS ANUALES.

a. Imagen fiel.

Las cuentas anuales del ejercicio 2022 adjuntas se han formulado a partir de los registros contables de Fuenlabrada Medios de Comunicación, S.A. a 31/12/2022 y

se han preparado de acuerdo con la legislación mercantil vigente y con las normas establecidas en el Plan General de microempresas aprobado mediante Real Decreto 1515/2007, con el objeto de mostrar la imagen fiel del patrimonio y de la situación financiera al 31 de diciembre de 2022 y de los resultados de sus operaciones.

b. Principios contables no obligatorios aplicados.

No se han aplicado principios contables no obligatorios.

c. Aspectos críticos de la valoración y estimación de la incertidumbre.

La empresa Fuenlabrada Medios de Comunicación, S.A. ha elaborado las cuentas anuales del ejercicio 2022 bajo el principio de empresa en funcionamiento, habiendo tenido en consideración, la situación del ejercicio 2022 y la situación actual del COVID-19, así como sus posibles efectos en la economía en general y en la empresa en particular, no existiendo riesgo de continuidad de la actividad. No se esperan pérdidas económicas significativas, al considerarse un servicio esencial.

Teniendo en cuenta el contexto anterior, en la elaboración de las cuentas anuales adjuntas se han utilizado estimaciones para valorar algunos de los activos, pasivos, ingresos, gastos y compromisos que figuran registradas en ellas. Estas estimaciones se refieren a:

1. La evaluación de posibles pérdidas por deterioro de determinados activos.

2. El valor de mercado de determinados instrumentos financieros.

3. El cálculo de provisiones.

4. El cálculo del impuesto sobre Sociedades.

A pesar de que estas estimaciones se han realizado sobre la base de la mejor información disponible posible al cierre del ejercicio 2022, es posible que acontecimientos que puedan tener lugar en el futuro obliguen a modificarlas (al alza o la baja) en los próximos ejercicios, lo que se realizaría de forma prospectiva, reconociendo los efectos del cambio de estimación en la correspondiente cuenta de pérdidas y ganancias.

d. Comparación de la información.

Las cuentas anuales presentan a efectos comparativos, con cada una de las partidas del balance de situación, de la cuenta de pérdidas y ganancias y de la memoria, además de las cifras del ejercicio 2022, las correspondientes al ejercicio anterior, que formaban parte de las cuentas anuales del ejercicio 2021, aprobadas por la Junta General de Socios celebrada el 07 de abril de 2022

e. Elementos recogidos en varias partidas.

No existen elementos patrimoniales registrados en dos o más partidas del balance de situación.

f. Cambios en criterios contables.

No existen cambios en los criterios contables aplicados.

g. Corrección de errores.

No se han efectuado correcciones de errores

h. Importancia relativa

Al determinar la información a desglosar en la presente memoria sobre las diferentes partidas de los estados financieros u otros asuntos, la Sociedad, de acuerdo con el Marco Conceptual del Plan General de Contabilidad, ha tenido en cuenta la importancia relativa en relación con las cuentas anuales del ejercicio 2022.

3. APLICACIÓN DEL RESULTADO.

El ejercicio 2022 se ha cerrado con un resultado positivo de 8.667,01 euros, proponiéndose a la Junta General de Socios que se celebre con objeto de aprobar en su caso estas cuentas anuales la siguiente propuesta de aplicación de resultados:

Concepto	2022	2021
Base de reparto:		
Saldo de la cuenta de pérdidas y ganancias	8.667,01	6.554,11
Aplicación:		
A reservas voluntarias	8.667,01	6.554,11

El desglose de las reservas no distribuibles es el siguiente:

Concepto	2022	2021
Base de reparto:		
Reserva legal	14.585,06	14.585,06

Una vez cubiertas las atenciones previstas por la legislación o los estatutos de la Sociedad, sólo podrán repartirse dividendos con cargo al beneficio del ejercicio, o a reservas de libre disposición, si el valor del patrimonio neto no es o, a consecuencia del reparto, no resulta ser inferior al capital social. A estos efectos, los beneficios

imputados directamente al patrimonio neto no podrán ser objeto de distribución, directa ni indirecta.

Si existieran pérdidas de ejercicios anteriores que hicieran que ese valor del patrimonio neto de la Sociedad fuera inferior a la cifra del capital social, el beneficio se destinará a la compensación de estas pérdidas.

4. NORMAS DE REGISTRO Y VALORACIÓN.

Los criterios de valoración de las diversas partidas de las cuentas anuales y los métodos de cálculo son los que se describen a continuación:

a. Inmovilizado intangible.

Los bienes comprendidos en este apartado se encuentran valorados a su precio de adquisición o a su coste de producción y se presentan en el balance de situación por su valor de coste minorado por las amortizaciones y correcciones valorativas por deterioro acumuladas.

La propiedad industrial incluye los gastos de desarrollo capitalizados cuando se obtiene la correspondiente patente o similar, incluido el coste de registro y formalización, sin perjuicio de los importes contabilizados por razón de la adquisición a terceros de los derechos correspondientes.

Las aplicaciones informáticas están valoradas por su precio de adquisición o coste de producción incorporado al inmovilizado, una vez que la aplicación desarrollada entre en funcionamiento para su utilización en varios años. Los gastos de mantenimiento de las mismas se reconocen como gastos en el momento en que se incurre en ellos.
Para los elementos del inmovilizado intangible con vidas útiles definidas, la amortización se calcula en función de la vida útil estimada de los activos, aplicando los coeficientes de amortización que correspondan a cada bien. Si existen inmovilizados intangibles con vidas útiles indefinidas, éstos no se amortizan, comprobándose al menos anualmente su deterioro, siempre que existan indicios del mismo.

Se efectúa la corrección valorativa correspondiente por deterioro de valor cuando el valor contable del bien supera su importe recuperable, entendido éste como el mayor importe entre su valor razonable menos los costes de venta y su valor de uso.

La dotación anual a la amortización del inmovilizado inmaterial se calcula siguiendo el método lineal en función de la vida útil estimada para cada bien, de acuerdo con el siguiente detalle:

Concepto	Coeficiente amortización
Aplicaciones Informáticas	20%

El coeficiente aplicado es uniforme con los de ejercicios anteriores.

b. Inmovilizado material.

Los bienes comprendidos en este apartado se encuentran valorados a su coste, ya sea éste el precio de adquisición o el coste de producción, e incluye los gastos necesarios para su puesta en marcha. Asimismo, forma parte del coste de los bienes la estimación inicial del valor actual de las obligaciones asumidas derivadas del desmantelamiento o retiro y otras asociadas a los bienes. En los bienes que necesitan un período de tiempo superior a un año para estar en condiciones de uso, se incluyen en el precio de adquisición o coste de producción los gastos financieros que se hayan devengado antes de la puesta en funcionamiento del inmovilizado material. Las reparaciones y los gastos de mantenimiento que no representan una ampliación de la vida útil son cargados directamente en la cuenta de gastos, teniendo su reflejo en la cuenta de pérdidas y ganancias. Los costes de renovación, ampliación y mejora que suponen un aumento de su productividad o alargamiento de la vida útil del bien, se capitalizan como mayor coste de los respectivos bienes.

Los bienes comprendidos en este apartado se presentan en el balance de situación por su valor de coste minorado por las amortizaciones y correcciones valorativas por deterioro acumuladas.

La dotación anual a la amortización se calcula siguiendo el método lineal en función de la vida útil estimada para cada bien, atendiendo a la depreciación efectivamente sufrida por su funcionamiento, uso y disfrute.

Se efectúa la corrección valorativa correspondiente por deterioro de valor cuando el valor contable del bien supera su importe recuperable, entendido éste como el mayor importe entre su valor razonable menos los costes de venta y su valor de uso.

c. Activos financieros y pasivos financieros

La Sociedad tiene registrados en el capítulo de instrumentos financieros, aquellos contratos que dan lugar a un activo financiero en una empresa y, simultáneamente, a un pasivo financiero o a un instrumento de patrimonio en otra empresa. Se consideran, por tanto instrumentos financieros, los siguientes. La presente norma resulta de aplicación a los siguientes:

1) Activos financieros:

- Efectivo y otros activos líquidos equivalentes.
- Créditos por operaciones comerciales: clientes y deudores varios;
- Créditos a terceros: tales como los préstamos y créditos financieros concedidos, incluidos los surgidos de la venta de activos no corrientes;
- Valores representativos de deuda de otras empresas adquiridos: tales como las obligaciones, bonos y pagarés;
- Instrumentos de patrimonio de otras empresas adquiridos: acciones, participaciones en instituciones de inversión colectiva y otros instrumentos de patrimonio;
- Derivados con valoración favorable para la empresa: entre ellos, futuros, opciones, permutas financieras y compraventa de moneda extranjera a plazo, y
- Otros activos financieros: tales como depósitos en entidades de crédito, anticipos y créditos al personal, fianzas y depósitos constituidos, dividendos a cobrar y desembolsos exigidos sobre instrumentos de patrimonio propio.

2) Pasivos financieros:

- Débitos por operaciones comerciales: proveedores y acreedores varios;
- Deudas con entidades de crédito;
- Obligaciones y otros valores negociables emitidos: tales como bonos y pagarés;
- Derivados con valoración desfavorable para la empresa: entre ellos, futuros, opciones, permutas financieras y compraventa de moneda extranjera a plazo;
- Deudas con características especiales, y
- Otros pasivos financieros: deudas con terceros, tales como los préstamos y créditos financieros recibidos de personas o empresas que no sean entidades de crédito incluidos los surgidos en la compra de activos no corrientes, fianzas y depósitos recibidos y desembolsos exigidos por terceros sobre participaciones.

3) Instrumentos de patrimonio propio: todos los instrumentos financieros que se incluyen dentro de los fondos propios, tal como las acciones ordinarias emitidas

c.1. Inversiones financieras a largo y corto plazo

Préstamos y cuentas por cobrar: se registran a su coste amortizado, correspondiendo al efectivo entregado, menos las devoluciones del principal efectuadas, más los intereses devengados no cobrados en el caso de los préstamos, y al valor actual de la contraprestación realizada en el caso de las cuentas por cobrar. La Sociedad registra los correspondientes deterioros por la diferencia existente entre

el importe a recuperar de las cuentas por cobrar y el valor en libros por el que se encuentran registradas.

Inversiones mantenidas hasta su vencimiento: aquellos valores representativos de deuda, con una fecha de vencimiento fijada, cobros de cuantía determinada o determinable, que se negocien en un mercado activo y que la Sociedad tiene intención y capacidad de conservar hasta su vencimiento. Se contabilizan a su coste amortizado.

Las inversiones en empresas del grupo, asociadas y multigrupo.

Inversiones disponibles para la venta: son el resto de inversiones que no entran dentro de las cuatro categorías anteriores, viniendo a corresponder casi en su totalidad a inversiones financieras en capital, viniendo a corresponder casi a su totalidad a las inversiones financieras en capital, con una inversión inferior al 20%. Estas inversiones figuran en el balance de situación adjunto por su valor razonable cuando es posible determinarlo de forma fiable. En el caso de participaciones en sociedades no cotizadas, normalmente el valor de mercado no es posible determinarlo de manera fiable por lo que, cuando se da esta circunstancia, se valoran por su coste de adquisición o por un importe inferior si existe evidencia de su deterioro

c.2. Pasivos financieros

Los préstamos, obligaciones y similares se registran inicialmente por el importe recibido, neto de costes incurridos en la transacción. Los gastos financieros, incluidas las primas pagaderas en la liquidación o el reembolso y los costes de transacción, se contabilizan en la cuenta de pérdidas y ganancias según el criterio del devengo utilizando el método del interés efectivo. El importe devengado y no liquidado se añade al importe en libros del instrumento en la medida en que no se liquidan en el período en que se producen.

Las cuentas a pagar se registran inicialmente a su coste de mercado y posteriormente son valoradas al coste amortizado utilizando el método de la tasa de interés efectivo.

c.3. Inversiones en empresas del grupo, multigrupo y asociadas

Las inversiones en empresas del grupo, multigrupo y asociadas, se valoran inicialmente por su coste, que equivale al valor razonable de la contraprestación entregada más los costes de transacción.
Al menos al cierre del ejercicio, la Sociedad procede a evaluar si ha existido deterioro de valor de las inversiones. Las correcciones valorativas por deterioro y en su caso la reversión, se llevan como gasto o ingreso, respectivamente, en la cuenta de pérdidas y ganancias.

La corrección por deterioro se aplicará siempre que exista evidencia objetiva de que el valor en libros de una inversión no será recuperable. Se entiende por valor recuperable, el mayor importe entre su valor razonable menos los costes de venta y el valor actual de los flujos de efectivo futuros derivados de la inversión, calculados bien mediante la estimación de los que se espera recibir como consecuencia del reparto de dividendos realizados por la empresa participada y de la enajenación o baja en cuentas de la inversión misma, bien mediante la estimación de su participación en los flujos de efectivo que se espera que sean generados por la empresa participada. Salvo mejor evidencia del importe recuperable, se tomará en consideración el patrimonio neto de la Entidad participada corregido por las plusvalías tácitas existentes en la fecha de la valoración.
Los pasivos financieros y los instrumentos de patrimonio se clasifican conforme al contenido de los acuerdos contractuales pactados y teniendo en cuenta el fondo económico. Un instrumento de patrimonio es un contrato que representa una participación residual en el patrimonio del grupo una vez deducidos todos sus pasivos.

d. Existencias

Las existencias se valoran al precio de adquisición. El precio de adquisición es el importe facturado por el proveedor, deducidos los descuentos y los intereses incorporados al nominal de los débitos más los gastos adicionales para que las existencias se encuentren ubicados para su venta: transportes, aranceles, seguros y otros atribuibles a la adquisición.

Cuando el valor neto realizable de las existencias es inferior a su precio de adquisición, se efectúan las oportunas correcciones valorativas reconociéndolas como un gasto en la cuenta de pérdidas y ganancias.

e. Impuesto sobre beneficios.

El gasto por el impuesto sobre beneficios del ejercicio se calcula agregando al impuesto corriente que resulta de la aplicación del tipo de gravamen sobre la base imponible del ejercicio, y después de aplicar las deducciones fiscales pertinentes, la variación de los activos y pasivos por impuestos diferidos.

Los activos por impuestos diferidos se registran por las diferencias temporarias deducibles, por el derecho a compensar en ejercicios posteriores las pérdidas fiscales y por las deducciones u otras ventajas fiscales no utilizadas y que queden pendientes de aplicar fiscalmente. De acuerdo con el principio de prudencia, sólo se reconocen activos por impuesto diferido en la medida en que resulte probable que la Sociedad disponga de ganancias fiscales futuras que permitan la aplicación de estos activos.

Los pasivos por impuestos diferidos se registran como consecuencia de la existencia de diferencias temporarias imponibles.

Las diferencias temporarias deducibles darán lugar a menores cantidades a pagar o mayores cantidades a devolver por impuestos en ejercicios futuros, mientras que las diferencias temporarias imponibles darán lugar a mayores cantidades a pagar o menores cantidades a devolver por impuestos en ejercicio futuros.

f. Ingresos y gastos.

Los ingresos y gastos se imputan en la cuenta de pérdidas y ganancias en función de la corriente real de bienes y servicios que los mismos representan y con independencia del momento en que se produzca la corriente monetaria o financiera derivada de ellos.
Los ingresos procedentes de la venta de bienes y de la prestación de servicios se valoran por el valor razonable de la contrapartida, recibida o por recibir, derivada de los mismos que, salvo evidencia en contrario, es el precio acordado para dichos bienes o servicios.
Los ingresos procedentes de la prestación de servicios se reconocen considerando el porcentaje de realización del servicio a la fecha de cierre del ejercicio, cuando el importe de los ingresos, el grado de realización, los costes ya incurridos y los pendientes de incurrir pueden valorarse con fiabilidad y es probable que la Sociedad reciba los beneficios o rendimientos económicos derivado de la transacción.
En el caso de prestaciones de servicios cuyo resultado no puede ser estimado de forma fiable, los ingresos se reconocen sólo en la cuantía de los gastos reconocidos que se consideren recuperables.

g. Provisiones y contingencias.

Se valoran por el valor actual de la mejor estimación posible del importe necesario para cancelar o transferir a un tercero la obligación, registrándose los ajustes que surjan por la actualización de la provisión como un gasto financiero conforme se vaya devengando. Si se trata de provisiones con vencimiento inferior o igual a un año, y el efecto financiero no es significativo, no se lleva a cabo ningún tipo de descuento.

h. Indemnizaciones por cese.

Las indemnizaciones por cese involuntario se reconocen en el momento en que existe un plan formal detallado y se ha generado una expectativa válida entre el personal afectado de que se va a producir la rescisión de la relación laboral, ya sea por haber comenzado a ejecutar el plan o por haber anunciado sus principales características.

i. Subvenciones, donaciones y legados.

Se reconocen por el valor razonable del importe concedido si el pago es en efectivo o por el valor razonable de los bienes o servicios aportados si el pago es no monetario o en especie.

Si el fin es asegurar una rentabilidad mínima o cubrir el déficit de explotación se imputan a la cuenta de resultados en el ejercicio para el que se destina, si es para financiar gastos específicos se imputan en el ejercicio en que se produzca el gasto. Cuando se conceden para adquirir activos o cancelar pasivos se imputa a resultados según la amortización o cuando se enajenen los activos y/o cancelen los pasivos, y si no tienen una finalidad específica se imputan en el ejercicio de concesión.

j. Criterios empleados en transacciones entre partes vinculadas.

Con carácter general, las transacciones entre partes vinculadas se contabilizan por el valor razonable de la contraprestación entregada o recibida.

5. INMOVILIZADO INTANGIBLE.

El epígrafe de Inmovilizado intangible comprende las siguientes partidas:

Coste	saldo inic	altas	bajas	traspaso	saldo final
Aplicaciones informáticas	10.542,95	936,08	8.184,31	0,00	3.294,72
Total (euros)	**10.542,95**	**936,08**	**8.184,31**	**0,00**	**3.294,72**
Amortización Acumulada	**saldo inicial**	**altas**	**bajas**	**traspaso**	**saldo final**
Aplicaciones informáticas	10.071,69	260,41	8.184,31	0,00	2.147,79
Total (euros)	**10.071,69**	**260,41**	**8.184,31**	**0,00**	**2.147,79**
Total valor neto	**471,26**	**675,67**	**0,00**	**0,00**	**1.146,93**

Existe un derecho de uso gratuito de las instalaciones de Fuenlabrada Medios de Comunicación, S.A.. La valoración de este servicio (considerando un precio de 10 euros m^2 y 100 m^2 aproximadamente) sería de 9.600 euros anuales. Dicho importe no ha sido contabilizado.

6. INMOVILIZADO MATERIAL.

El epígrafe de Inmovilizado material comprende las siguientes partidas:

Coste	saldo inic	altas	bajas	traspaso	saldo final
Instalaciones técnicas	83.696,91	3.243,40	339,66	0,00	86.600,65
Mobiliario	9.429,78	0,00	0,00	0,00	9.429,78
Equipos para proceso de información	9.224,35	354,07	1.298,27	0,00	8.280,15
Otro inmovilizado material	8.946,38	250,76	0,00	0,00	9.197,14
Total (euros)	**111.297,42**	**3.848,23**	**1.637,93**	**0,00**	**113.507,72**

Amortización acumulada	saldo inicial	altas	bajas	traspaso	saldo final
Instalaciones técnicas	52.754,45	4.618,93	339,66	0,00	57.033,72
Mobiliario	9.222,61	35,43	0,00	0,00	9.258,04
Equipos para proceso de información	7.454,62	788,09	1.298,27	0,00	6.944,44
Otro inmovilizado material	8.496,19	182,89	0,00	0,00	8.679,08
Total (euros)	**77.927,87**	**5.625,34**	**1.637,93**	**0,00**	**81.915,28**
Total valor neto	**33.369,55**	**-1.777,11**	**0,00**	**0,00**	**31.592,44**

La dotación anual a la amortización del inmovilizado material se calcula siguiendo el método lineal en función de la vida útil estimada para cada bien, de acuerdo con el siguiente detalle:

Concepto	Coeficiente amortización
Instalaciones técnicas	6,67%, 10% y 20%
Mobiliario	6,67%
Equipos para procesos de la información	20%
Otro inmovilizado material	6,67% y 20%

Los coeficientes aplicados son uniformes con los de ejercicios anteriores.

Los elementos integrantes del inmovilizado material que se encuentran totalmente amortizados a 31 de diciembre son los siguientes:

Concepto	2022	2021
Instalaciones técnicas	33.576,29	38.061,31
Mobiliario	8.898,60	8.898,60
Equipos para procesos de la información	4.457,04	5.127,55
Otro inmovilizado material	8.423,89	3.285,79
	55.355,82	**55.373,25**

En el ejercicio 2022 se ha realizado una actualización de los elementos integrantes del inmovilizado y se ha procedido a la baja de los elementos obsoletos o que no existían físicamente.
No se ha producido enajenación alguna de elementos integrantes del inmovilizado material durante los ejercicios 2022 y 2021 por lo que no se ha generado beneficio o pérdida alguna por dicho concepto.

7. ACTIVOS FINANCIEROS.

El desglose de los activos financieros a corto plazo es el siguiente:

Créditos, derivados y otros	2022	2021
Préstamos y partidas a cobrar	138.758,32	53.274,70
Total	**138.758,32**	**53.274,70**

Al 31 de diciembre de 2022 y 2021, los saldos de préstamos y partidas a cobrar incluyen saldos con sociedades vinculadas por un importe de 125.471,91 euros y 43.014,46 euros, respectivamente (ver Nota 12).

8. PASIVOS FINANCIEROS.

El desglose de los pasivos financieros a corto plazo al 31 de diciembre es el siguiente:

Derivados, otros	2022	2021
Débitos y partidas a pagar	4.843,06	7.086,71
Total	**4.843,06**	**7.086,71**

El vencimiento por años de los instrumentos financieros de pasivo al cierre del ejercicio 2022 es el siguiente:

	1	2	3	4	5	+5	Total
Deudas:							
Otros pasivos financier	2.536,78	0	0	0	0	0	2.536,78
Acreedores comerciales:							
Proveedores	0	0	0	0	0	0	0
Acreedores varios	2.306,28	0	0	0	0	0	2.306,28
Total	**4.843,08**	**0**	**0**	**0**	**0**	**0**	**4.843,08**

La Sociedad no dispone de pólizas de crédito ni de líneas de descuento al cierre del ejercicio 2022

9. FONDOS PROPIOS.

El capital social a 31 de diciembre de 2022 es de 60.110,00 euros y está compuesto por 1.000 participaciones sociales de 60,11 euros de valor nominal cada una de ellas, acumulables e indivisibles. Todas las participaciones se encuentran totalmente suscritas y desembolsadas, por el accionista único, el ayuntamiento de Fuenlabrada

Al 31 de diciembre de 2022, el porcentaje de participación del capital social es el siguiente:

Concepto	2022	2021
Ayuntamiento de Fuenlabrada	100%	100%
Total	**100%**	**100%**

De acuerdo con la legislación vigente, un 10% de los beneficios deberán destinarse a la constitución de una reserva legal, hasta que el mismo alcance, como mínimo, el 20% del capital social. La reserva legal podrá utilizarse para aumentar el capital social en la parte de su saldo que exceda el 10% ya aumentado.

Salvo para la finalidad anterior, y mientras no supere el 20% del capital social, esta reserva sólo podrá destinarse a la compensación de pérdidas, y siempre que no existan otras reservas disponibles suficientes para este fin. A 31 de diciembre de 2022 la reserva legal representa el 24,26% del capital social.

10. SITUACIÓN FISCAL.

Según las disposiciones legales vigentes, las declaraciones realizadas para los diferentes impuestos no pueden considerarse definitivas hasta haber sido inspeccionadas por las autoridades fiscales, o haber transcurrido el plazo de prescripción de cuatro años.

El desglose del epígrafe correspondiente a otras deudas con las Administraciones Públicas del pasivo corriente es el siguiente:

Derivados, otros	2022	2021
Hacienda Pública acreedora por conceptos fiscal	32.565,33	30.101,23
Organismos Seguridad Social acreedores	11.434,71	11.281,59
Total	**44.000,04**	**41.382,82**

El saldo de Hacienda Pública por conceptos fiscales presenta a 31 de diciembre el siguiente detalle:

Concepto	2022	2021
Hacienda Pública, retenciones	22.556,28	18.806,33
Hacienda Pública, acreedora por IS	1.886,13	1.554,43
Hacienda Pública, acreedora por IVA	8.122,92	9.740,47
Total	**32.565,33**	**30.101,23**

La conciliación entre el resultado contable y el resultado fiscal es la siguiente:

Concepto	2022	2021
Resultado antes de impuestos	8.667,01	6.554,11
Ajustes al resultado contable	0	0
Bases imponibles negativas pendientes compensar	0	0
Base imponible del impuesto	11.556,01	8.738,81
Tipo impositivo	25%	25%
Gastos impuestos sobre beneficios	**2.889,00**	**2.184,70**

La Sociedad tiene abiertos a inspección los últimos cuatro años de todos los impuestos a los que está sometida. Debido a las posibles diferentes interpretaciones que puedan darse a las normas fiscales aplicables a las operaciones realizadas por la Sociedad, los resultados de las inspecciones que en el futuro pudieran llevar a cabo las autoridades fiscales para los años sujetos a verificación pueden dar lugar a pasivos fiscales de carácter contingente, cuyo importe no es posible cuantificar de manera objetiva. No obstante, en opinión de los Administradores de la Sociedad, la posibilidad de que en futuras inspecciones se materialicen dichos pasivos contingentes es remota y, en cualquier caso, la deuda tributaria que de ellos pudiera derivarse no afectaría significativamente a las cuentas anuales de la Sociedad.

11. INGRESOS Y GASTOS.

El desglose de los gastos de personal de la cuenta de pérdidas y ganancias es el siguiente:

Concepto	2022	2021
Sueldos, salarios y asimilados	393.039,12	380.753,96
Seguridad social a cargo de la empresa	102.007,11	120.030,83
Otros gastos sociales	0,00	0,00
Total	**495.046,23**	**500.784,79**

No existen obligaciones contraídas con el personal en materia de pensiones o seguros de vida.

El desglose del epígrafe correspondiente a otros gastos de explotación de la cuenta de pérdidas y ganancias es el siguiente:

Concepto	2022	2021
Servicios exteriores	204.807,93	190.079,22
Tributos	17.908,52	16.885,59
Pérdidas y deteriores provi. op. Comerciales	-41,25	-670,48
Total	**222.675,20**	**206.294,33**

12. SUBVENCIONES, DONACIONES Y LEGADOS.

El movimiento de las subvenciones, donaciones y legados es el siguiente:

Concepto	2022	2021
Saldo al 1 de enero:	20.019,95	22.869,95
Subvenciones concedidas en el ejercicio	77.000,00	87.000,00
Traspasos a la cuenta de pérdidas y ganancias	-77.000,00	-87.000,00
Contabilización del impuesto	0,00	0,00
Traspaso Resultados por importe amort.	950,00	950,00
Traspasos a la cuenta de pérdidas y ganancias (Subvención de capital)	-3.800,00	-3.800,00
Saldo al 31 de diciembre	**17.169,95**	**20.019,95**

El origen de las subvenciones, donaciones y legados es la siguiente:

Entidad concesionaria	2022	2021
Ayuntamiento de Fuenlabrada		
Subvención de Explotación	77.000,00	87.000,00
Subvención de Capital	0,00	0,00
Total	**77.000,00**	**87.000,00**

Durante los ejercicios terminados el 31 de diciembre de 2022 y 2021, la Sociedad ha recibido subvenciones del Ayuntamiento de Fuenlabrada por un importe total de euros 77.000,00 euros y 87.000,00 euros respectivamente.

Durante el ejercicio se han cumplido todas y cada una de las condiciones establecidas para el reconocimiento y el derecho a percibir las subvenciones registradas en el balance a la fecha de cierre del ejercicio.

13. OPERACIONES CON PARTES VINCULADAS.

La Sociedad ha efectuado compras y ventas con empresas del grupo a precios pactados entre las partes que no difieren de los de mercado.

Durante los ejercicios 2022 y 2021 las prestaciones de servicios con sociedades vinculadas han sido las siguientes:

Entidad	2022	2021
Ayuntamiento de Fuenlabrada (Prestación de servicios)	534.481,51	516.173,68
Instituto Municipal de Limpiezas (Limpieza instalaciones)	4.396,92	4.396,92
	538.878,43	520.570,60

Como consecuencia de las transacciones detalladas en el cuadro anterior, los saldos a cobrar y pagar al 31 de diciembre con entidades vinculadas son los siguientes:

	2022	
	A cobrar	**A pagar**
Ayuntamiento de Fuenlabrada (Prestación de servicios)	48.471,91	0,00
Instituto Municipal de Limpieza (Limpieza instalaciones)	0,00	0,00

	2021	
	A cobrar	**A pagar**
Ayuntamiento de Fuenlabrada (Prestación de servicios)	43.014,46	0,00
Instituto Municipal de Limpieza (Limpieza instalaciones)	0,00	0,00

Según se explica en la Nota 12 de la presente memoria, en los ejercicios 2022 y 2021 la Sociedad ha recibido unas subvenciones del Ayuntamiento de Fuenlabrada por

un importe de 77.000,00 y 87.000,00 euros respectivamente, existiendo un saldo deudor pendiente a 31 de diciembre de 2022 de 77.000,00 euros

Durante los ejercicios 2022 y 2021 los Administradores de la Sociedad no han percibido remuneraciones en concepto de sueldos y salarios, y no tienen concedidos anticipos o créditos y no se han asumido obligaciones por cuenta de ellos a título de garantía. Asimismo, la Sociedad no tiene contratadas obligaciones en materia de pensiones y de seguros de vida con respecto a antiguos o actuales Administradores.

Al cierre del ejercicio 2022 los Administradores de la Sociedad, según se define en el artículo 229.3 de la Ley de Sociedades de Capital, han comunicado a los demás miembros del Consejo de Administración que no existe situación alguna de conflicto, directo o indirecto, que pudieran tener ellos o sus personas vinculadas con el interés de la Sociedad.

14. INFORMACIÓN SOBRE MEDIO AMBIENTE.

La Sociedad no tiene responsabilidades, gastos, activos, ni provisiones y contingencias de naturaleza medioambiental que pudieran ser significativos en relación con el patrimonio, la situación financiera y los resultados de la misma. Por este motivo no se incluyen desgloses específicos en la presente memoria de las cuentas anuales respecto a la información de cuestiones medioambientales.

15. INFORMACIÓN SOBRE DERECHOS DE EMISIÓN DE GASES DE EFECTO INVERNADERO.

Los Administradores de la Sociedad consideran mínimos, y en todo caso adecuadamente cubiertos, los riesgos de emisión de gases de efecto invernadero que se pudieran derivar de su actividad, y estima que no surgirán pasivos adicionales relacionados con dichos riesgos.

Durante los ejercicios 2022 y 2021, la Sociedad no ha recibido subvenciones relacionadas con la emisión de gases de efecto invernadero.

16. OTRA INFORMACIÓN.

El número medio de empleados y su distribución por categorías profesionales es la siguiente:

Concepto	2022		2021	
	M	H	M	H
Directivo	0	0	0	1
Personal de tipo administrativo	1	0	1	0
Resto de personal cualificado	4	6	4	6
Total	**5**	**6**	**5**	**7**

El gasto de la Sociedad por la realización de la auditoria de las cuentas anuales del ejercicio 2022 asciende a 1.750,00 euros.

En cumplimiento del artículo 32 "*Encargos de los poderes adjudicadores a medios propios personificados*" de la Ley de Contratos del 09 de noviembre de 2017, donde se indica que más del 80 por ciento de las actividades del ente destinatario del encargo se lleven a cabo en el ejercicio de los cometidos que le han sido confiados por los poderes adjudicadores que lo controlan o por otras personas jurídicas controladas por los mismos poderes adjudicadores. El detalle es el siguiente:

INGRESOS	CUENTAS ANUALES			Importe Promedio	%
	2020	2021	2022		
Ayuntamiento	461.035,09	516.173,68	534.481,51	503.896,76	
Transferencia Cte. Ayto.	106.000,00	87.000,00	77.000,00	90.000,00	
Subtotal Ayto. y OO.AA.	**567.035,09**	**603.173,68**	**611.481,51**	**593.896,75**	**85,92%**
Terceros	56.102,55	115.606,35	120.146,37	97.285,09	14,08%
Total Ingresos	**623.137,64**	**718.780,03**	**731.627,88**	**691.181,84**	**100,00%**

Con fecha 23 de mayo de 2022, autorizado por el Notario del Ilustre Colegio de Madrid Dña. Cristina Marqués Mosquera, se procedió al cese, reelección y nombramiento de nuevos miembros del Consejo de Administración.

Con fecha 09 de agosto se depositó ante Fuenlabrada Medios de Comunicación S.A. aval bancario en concepto de garantía definitiva, para responder a las obligaciones previstas en el artículo 110 de la Ley de Contratos del Sector Público en relación al contrato de: "suministro de impresión y encuadernación de la revista municipal", con Expediente Número: 2022/02, por importe de 5.985,00€

17. HECHOS POSTERIORES AL CIERRE.

A la fecha de formulación de las presentes Cuentas Anuales, España, y el resto del mundo, se encuentran inmersas en la lucha por la erradicación del virus COVID19, coronavirus. Los Administradores consideran que, dada la naturaleza de la actividad de la Sociedad, no se esperan pérdidas económicas significativas, al considerarse un servicio esencial.

18. INFORMACIÓN SOBRE LOS APLAZAMIENTOS DE PAGO A PROVEEDORES. DISPOSICIÓN ADICIONAL TERCERA. "DEBER DE INFORMACIÓN" DE LA LEY 15/2010, DE 5 DE JULIO.

De acuerdo a lo establecido en la Resolución de 26 de enero de 2017, del Instituto de Contabilidad y Auditoría de Cuentas, la información a incorporar en la memoria de

las cuentas anuales en relación con los aplazamientos de pago a proveedores en operaciones comerciales es la siguiente:

	2022	2021
	Días	Días
Período medio de pago a proveedores	8,41	9,98

En Fuenlabrada, a 07 de marzo de 2023

D. Francisco Javier Ayala Ortega
Presidente

D. Francisco M. Paloma González
Vicepresidente

Dª Raquel López Rodríguez
Consejera

D. Isidoro Ortega López
Consejero

D. Javier Sánchez del Moral
Consejero

D. Roberto Flores Jiménez
Consejero

Dª. Mª Ángeles Martinez Jiménez
Consejera

D. Ángel Hoya Callosa
Consejero

D. Luis Aunión Durán
Consejero

FUENLABRADA MEDIOS DE COMUNICACIÓN S.A.
PZA. CONSTITUCIÓN, 1
FUENLABRADA (MADRID)

Acta del Consejo de Administración celebrado por la sociedad Fuenlabrada Medios de Comunicación S.A., el día 7 de marzo de 2023.

Consejeros y Consejeras presentes o representados: D. Francisco Manuel Paloma González que ostenta la representación de D. Francisco Javier Ayala Ortega, Dª Raquel López Rodríguez, D. Isidoro Ortega López, D. Javier Sánchez del Moral y D. Luis Aunión Durán.

Excusan su asistencia Dª Mª Ángeles Martínez Jiménez, D. Roberto Flores Jiménez y D. Ángel Hoya Callosa.

Asiste: D. Justo Montero Díaz, sin voto, en representación de D. Roberto Flores Jiménez.

Asiste como trabajadora y representante de la sociedad: Dª Mª José Mata.

En el Ayuntamiento de Fuenlabrada siendo las 11:45 horas del día 7 de marzo de 2023, reunidas las personas reseñadas, todas ellas Consejeros y Consejeras, miembros del Consejo de Administración a los que reconozco por notoriedad o previo conocimiento, previa convocatoria al efecto, bajo la Presidencia de D. Francisco Manuel Paloma González, Vicepresidente del Consejo y actuando como Secretaria Dª Yolanda Morata Esteban, vicesecretaria no consejera de dicho consejo y con el quórum necesario para ello, acuerdan constituirse en sesión de dicho órgano de administración con el siguiente orden del día:

Primero.- Formulación de las Cuentas Anuales, Balance, Cuenta de pérdidas y ganancias, Memoria de gestión del ejercicio en forma abreviada y, en su caso, propuesta de aplicación del resultado del ejercicio cerrado a 31 de diciembre de 2022.

Segundo.- Ruegos y preguntas.

Tercero.- Aprobación del acta de la sesión.

Primero.- Toma la palabra el Sr. Paloma González, para después de confirmar con los Sres. Consejeros y Consejeras que han recibido la documentación en tiempo y forma, explicar que las cuentas anuales se han formulado a partir de los registros contables de Fuenlabrada Medios de Comunicación S.A. a 31 de diciembre de 2022 y se han preparado de acuerdo con la legislación mercantil y con las normas establecidas en el Plan General de microempresas aprobado mediante Real Decreto 1515/2007, de 16 de noviembre, con el objeto de mostrar la imagen fiel del patrimonio y de la situación financiera al 31 de diciembre de 2022 y de los resultados de sus operaciones.

Una vez comentado lo anteriormente expuesto, el Sr. Paloma pregunta si hay alguna duda o cuestión al respecto, realizando una pregunta el Sr. Aunión Durán sobre el punto 7 de la memoria, “activos financieros” si la diferencia de activos financieros (préstamos y partidas a cobrar) entre 2022 y 2021, era debida a que la subvención no estaba cobrada, explicando Dª Mª José Mata, que a día de hoy sí está cobrada la subvención municipal pero a 31 de diciembre de 2022 no había sido abonada.

CSV (Código de Verificación Segura)	IV7BEULZHBMJZ6OSY3UHBYSEKY	Fecha	08/03/2023 07:28:31
Normativa	Este documento incorpora firma electrónica reconocida de acuerdo a la ley 6/2020, de 11 de noviembre, reguladora de determinados aspectos de los servicios electrónicos de confianza		
Firmado por	YOLANDA MORATA ESTEBAN (Técnico Administración General)		
Firmado por	FRANCISCO MANUEL PALOMA GONZÁLEZ (Concejal)		
Url de verificación	https://sede.ayto-fuenlabrada.es/verifirmav2/code/IV7BEULZHBMJZ6OSY3UHBYSEKY	Página	1/2

Las cuentas anuales se presentan a efectos comparativos con cada una de las partidas del balance de situación, de la cuenta de pérdidas y ganancias y de la memoria, además de las cifras del ejercicio 2022, las correspondientes al ejercicio anterior, que formaban parte de las cuentas anuales del ejercicio 2021, aprobadas por la Junta General celebrada el 7 de abril de 2022.

El ejercicio 2022 se ha cerrado con un resultado positivo de 8.667,01 euros, proponiéndose a la Junta General de Accionistas que se celebre con objeto de aprobar, en su caso, estas cuentas anuales, la siguiente propuesta de aplicación de resultados:

CONCEPTO	2022	2021
Base de reparto: Saldo de la cuenta de pérdidas y ganancias	8.667,01 €	6.554,11€
Aplicación: A reservas voluntarias	8.667,01€	6.554,11€
El desglose de las reservas no distribuibles es el siguiente:		
CONCEPTO	2022	2021
Reserva legal	14.585,06	14.585,06

Se acuerda proceder a la formulación de las cuentas anuales con la propuesta de aplicación de resultados formulada por los administradores de la sociedad, lo que se lleva a cabo con los siguientes votos:

Votos a favor: D. Francisco Manuel Paloma González que ostenta el voto de D. Francisco Javier Ayala Ortega, Dª Raquel López Rodríguez, D. Isidoro Ortega López, D. Javier Sánchez del Moral..

Abstenciones: D. Luis Aunión Durán.

Queda aprobada la propuesta por mayoría absoluta de los Sres. Consejeros y Consejeras, de conformidad con lo dispuesto en el artículo 248 del Real Decreto Legislativo 1/2010, de 2 de julio, por el que se aprueba el texto refundido de la Ley de Sociedades de Capital.

Segundo.- Ruegos y preguntas.- No se formulan ruegos ni preguntas, más que la indicada con anterioridad.

Tercero.- Se da por aprobada el acta de la sesión por unanimidad de los Sres. Consejeros y Consejeras, de conformidad con lo dispuesto en el artículo 18 de la Ley 40/2015, de 1 de octubre de Régimen Jurídico del Sector Público.

No teniendo más asuntos que tratar, siendo las 12:00 horas del día de la fecha, por el Sr. Presidente se levanta la sesión, de lo que como vicesecretaria doy fe, firmándose este acta con código seguro de verificación.

VºBº

El Presidente
D. Francisco Manuel Paloma González

La vicesecretaria no consejera
Dª Yolanda Morata Esteban

CSV (Código de Verificación Segura)	IV7BEULZHBMJZ6OSY3UHBYSEKY	Fecha	08/03/2023 07:28:31
Normativa	Este documento incorpora firma electrónica reconocida de acuerdo a la ley 6/2020, de 11 de noviembre, reguladora de determinados aspectos de los servicios electrónicos de confianza		
Firmado por	YOLANDA MORATA ESTEBAN (Técnico Administración General)		
Firmado por	FRANCISCO MANUEL PALOMA GONZÁLEZ (Concejal)		
Url de verificación	https://sede.ayto-fuenlabrada.es/verifirmav2/code/IV7BEULZHBMJZ6OSY3UHBYSEKY	Página	2/2

Dª MARÍA DEL ROCÍO PARRA CASTEJÓN, SECRETARIA GENERAL DEL AYUNTAMIENTO DE FUENLABRADA (MADRID) Y DE LA JUNTA DE ACCIONISTAS.

CERTIFICO:

PRIMERO.- Que la Junta General Ordinaria y Universal de Accionistas de la Sociedad **Fuenlabrada Medios de Comunicación, S.A**., (de capital 100% del Ayuntamiento de Fuenlabrada), celebrada el día 13 de abril de 2023, en la Casa Consistorial de Fuenlabrada, fue convocada en legal forma conforme a las normas de régimen local, y constituida válidamente con la representación de **la totalidad del capital social**, representado por el Pleno municipal.

SEGUNDO.- Que actuó como Presidente de la reunión D. Francisco Javier Ayala Ortega y como Secretaria no Consejera, quien suscribe este certificado, Dña. María del Rocío Parra Castejón.

TERCERO.- Que fueron adoptados, los siguientes **ACUERDOS**:

PUNTO 1º.- EXAMEN Y APROBACIÓN, SI PROCEDE, DE LAS CUENTAS ANUALES, BALANCE, CUENTA DE PÉRDIDAS Y GANANCIAS, MEMORIA E INFORME DE GESTIÓN, ASÍ COMO PROPUESTA DE APLICACIÓN DE RESULTADOS DEL EJERCICIO CERRADO AL 31 DE DICIEMBRE DE 2022.

LA JUNTA GENERAL DE ACCIONISTAS por mayoría, con (16) votos a favor de los Concejales presentes del Grupo Municipal Socialista y de los Concejales de Unidas Podemos-Izquierda Unida-Ganar Fuenlabrada; (5) votos en contra de los Concejales del Grupo Municipal Popular y de los Concejales del Grupo Municipal Vox; y (3) abstenciones de los Concejales presentes del Grupo Municipal de Ciudadanos Partido de la Ciudadanía (C's), acuerda:

1º.- Aprobar las cuentas anuales, balance, cuenta de pérdidas y ganancias, memoria e Informe de Gestión de la Sociedad **Fuenlabrada Medios de Comunicación, S.A.,** relativo al ejercicio cerrado el día 31 de diciembre de 2022, de acuerdo con las normas establecidas por el Plan General de Contabilidad de Pequeñas y Medianas Empresas, y la propuesta de aplicación de resultados, formulada por los Administradores de la Sociedad, que es la siguiente:

CONCEPTO	2022
Base de reparto: Saldo de la cuenta de pérdidas y ganancias	8.667,01 €
Aplicación:	

A reservas voluntarias	8.667,01 €

El desglose de las reservas no distribuibles es el siguiente:

Concepto	2022
Reserva legal	14.585,06 €

Estas cuentas anuales han sido firmadas por todos y cada uno de los Consejeros y Consejeras miembros del Consejo de Administración, exceptuando a D. Ángel Hoya Callosa por incomparecencia del mismo.

PUNTO 3.- APROBACIÓN, SI PROCEDE, DEL ACTA DE LA SESIÓN.

A la vista de los acuerdos adoptados y anteriormente transcritos, **LA JUNTA GENERAL DE ACCIONISTAS,** por unanimidad de los concejales presentes, acuerda aprobar el acta y su contenido íntegro de la presente sesión que levanta la Secretaria de la misma con el visto bueno del Sr. Presidente.

Y para que conste a los efectos oportunos, lo firmo en Fuenlabrada, con el visto bueno del Sr. Presidente, a 14 de abril de 2023.

Vº Bº
EL PRESIDENTE

Fdo.: Francisco Javier Ayala Ortega

LA SECRETARIA

Fdo.: Mª del Rocío Parra Castejón

FIDELIS
AUDITORES

FIDELIS AUDITORES SLP
Avda San Francisco Javier, número 9, planta 9, módulo 22E
41018, SEVILLA
TF 954871560

FUENLABRADA MEDIOS DE COMUNICACIÓN, S.A.

Cuentas Anuales Pymes correspondientes al ejercicio anual terminado el 31 de diciembre de 2022, junto con el informe de auditoría

FIDELIS AUDITORES

INFORME DE AUDITORÍA DE CUENTAS ANUALES EMITIDO POR UN AUDITOR INDEPENDIENTE

Al accionista único de FUENLABRADA MEDIOS DE COMUNICACIÓN, S.A.:

Opinión

Hemos auditado las cuentas anuales pymes de FUENLABRADA MEDIOS DE COMUNICACIÓN, S.A. Unipersonal que comprenden el balance a 31 de diciembre de 2022, la cuenta de pérdidas y ganancias, y la memoria correspondiente al ejercicio anual terminado en dicha fecha.

En nuestra opinión, las cuentas anuales adjuntas expresan, en todos los aspectos significativos, la imagen fiel del patrimonio y de la situación financiera de FUENLABRADA MEDIOS DE COMUNICACIÓN, S.A. Unipersonal, a 31 de diciembre de 2022, así como de sus resultados correspondientes al ejercicio anual terminado en dicha fecha, de conformidad con el marco normativo de información financiera que resulta de aplicación (que se identifica en la nota 2 de la memoria) y, en particular, con los principios y criterios contables contenidos en el mismo.

Fundamento de la opinión

Hemos llevado a cabo nuestra auditoría de conformidad con la normativa reguladora de auditoría de cuentas vigente en España. Nuestras responsabilidades de acuerdo con dichas normas se describen más adelante en la sección Responsabilidades del auditor en relación con la auditoría de las cuentas anuales de nuestro informe.

Somos independientes de la Sociedad de conformidad con los requerimientos de ética, incluidos los de independencia, que son aplicables a nuestra auditoría de las cuentas anuales en España según lo exigido por la normativa reguladora de la actividad de auditoría de cuentas. En este sentido, no hemos prestado servicios distintos a los de la auditoría de cuentas ni han concurrido situaciones o circunstancias que, de acuerdo con lo establecido en la citada normativa reguladora, hayan afectado a la necesaria independencia de modo que se haya visto comprometida.

Consideramos que la evidencia de auditoría que hemos obtenido proporciona una base suficiente y adecuada para nuestra opinión.

Aspectos más relevantes de la auditoría

Los aspectos más relevantes de la auditoría son aquellos que, según nuestro juicio profesional, han sido considerados como los riesgos de incorrección material más significativos en nuestra auditoría de las cuentas anuales del periodo actual. Estos riesgos han sido tratados en el contexto de nuestra auditoría de las cuentas anuales en su conjunto, y en la formación de nuestra opinión sobre éstas, y no expresamos una opinión por separado sobre esos riesgos.

Reconocimiento de ingresos por contratos de prestación de servicios

Descripción del riesgo

Los ingresos por prestación de servicios de la Sociedad que durante el ejercicio 2022 han ascendido a 654.627,88 euros se obtienen mediante la prestación de servicios de publicaciones, venta de publicidad y servicios de comunicación.
Considerando que la Sociedad, según sus estatutos, se reconoce como medio propio del Ayuntamiento de Fuenlabrada debemos evaluar su adecuado tratamiento conforme a la normativa de aplicación, y es por esta razón que hemos considerado el Reconocimiento de ingresos como área de riesgo en la auditoría

Respuesta de Auditoria

Nuestros procedimientos de auditoría han consistido, entre otros, en el entendimiento y el análisis pormenorizado de las operaciones ligadas al proceso de prestaciones de servicios y reconocimiento de ingresos. Hemos verificado la liquidación del presupuesto del año 2022 así como la aprobación del presupuesto para el ejercicio 2023 y hemos obtenido la confirmación escrita de saldos y operaciones realizadas durante el ejercicio. Hemos realizado pruebas en detalle sobre ventas comprobando la evidencia documental de dichas transacciones, así como pruebas de corte de operaciones de los servicios prestados a la fecha de cierre. Hemos verificado que las actuaciones de obligado cumplimiento por la Sociedad reflejadas en la Memoria técnica del presupuesto para la prestación de servicios de Comunicación al Ayuntamiento de Fuenlabrada, han sido realizadas conforme a lo establecido en el presupuesto. Hemos verificado que la Sociedad informa en la nota 16 de la memoria acerca del cumplimiento del del artículo 32 "Encargos de los poderes adjudicadores a medios propios personificados" de la Ley de Contratos del Sector Público del 09 de noviembre de 2017, donde se indica que más del 80 por ciento de las actividades del ente destinatario del encargo se lleven a cabo en el ejercicio de los cometidos que le han sido confiados por los poderes adjudicadores que lo controlan o por otras personas jurídicas controladas por los mismos poderes adjudicadores. Hemos verificado que la sociedad cumple con los requisitos establecidos en dicho artículo.

Modelo Organizativo y sistemas de control

Descripción del riesgo

Durante el ejercicio 2021, se le reconoció la incapacidad permanente en el grado de absoluta, a la figura del Director Gerente finalizando así la relación laboral que le unía a la Sociedad. A la fecha del presente informe, dicho puesto se encuentra vacante tal y como ha ocurrido en ejercicios anteriores. Esta situación podría suponer la existencia de indefiniciones en la asignación de tareas y responsabilidades en la gestión de la sociedad. Por otra parte, la Sociedad no dispone de un manual de procedimientos que defina los procesos, responsabilidades y nivel de autorizaciones que posibilite un marco de actuación homogéneo y conocido por los miembros que la componen. No obstante lo anterior, el Ayuntamiento ejerce un control permanente sobre la Sociedad en el ejercicio de control financiero exigido por la normativa, control que reduce el riesgo descrito anteriormente. En conclusión, el análisis del contexto descrito, y nuestro mayor conocimiento de la Sociedad, ha supuesto la consideración por nuestra parte de la existencia de un sistema de control interno con un nivel de confianza adecuado sobre las operaciones objeto de verificación.

Respuesta de Auditoria

En base al contexto definido anteriormente, hemos diseñado una planificación de actuaciones a verificar mediante la realización de pruebas sustantivas y de cumplimiento adaptadas el nivel de confianza descrito, no encontrando incidencias en la revisión realizada.

Responsabilidad del Consejo de Administración en relación con las Cuentas Anuales.

El Consejo de Administración es el responsable de formular las cuentas anuales adjuntas, de forma que expresen la imagen fiel del patrimonio, de la situación financiera y de los resultados de la Sociedad, de conformidad con el marco normativo de información financiera aplicable a la entidad en España, y del control interno que consideren necesario para permitir la preparación de cuentas anuales libres de incorrección material, debida a fraude o error.

En la preparación de las cuentas anuales, el Consejo de Administración es el responsable de la valoración de la capacidad de la Sociedad para continuar como empresa en funcionamiento, revelando, según corresponda, las cuestiones relacionadas con la empresa en funcionamiento y utilizando el principio contable de empresa en funcionamiento excepto si el Consejo de Administración tiene intención de liquidar la sociedad o de cesar sus operaciones, o bien no exista otra alternativa realista.

Responsabilidades del auditor en relación con la auditoria de las cuentas anuales.

Nuestros objetivos son obtener una seguridad razonable de que las cuentas anuales en su conjunto están libres de incorrección material, debida a fraude o error, y emitir un informe de auditoría que contiene nuestra opinión.

Seguridad razonable es un alto grado de seguridad, pero no garantiza que una auditoría realizada de conformidad con la normativa reguladora de auditoría de cuentas vigente en España siempre detecte una incorrección material cuando existe. Las incorrecciones pueden deberse a fraude o error y se consideran materiales si, individualmente o de forma agregada, puede preverse razonablemente que influyan en las decisiones económicas que los usuarios toman basándose en las cuentas anuales.

Como parte de una auditoría de conformidad con la normativa reguladora de auditoría de cuentas en España, aplicamos nuestro juicio profesional y mantenemos una actitud de escepticismo profesional durante toda la auditoría. También:

- Identificamos y valoramos los riesgos de incorrección material en las cuentas anuales, debida a fraude o error, diseñamos y aplicamos procedimientos de auditoría para responder a dichos riesgos y obtenemos evidencia de auditoría suficiente y adecuada para proporcionar una base para nuestra opinión. El riesgo de no detectar una incorrección material debida a fraude es más elevado que en el caso de una incorrección material debida a error, ya que el fraude puede implicar colusión, falsificación, omisiones deliberadas, manifestaciones intencionadamente erróneas, o la elusión del control interno.

- Obtenemos conocimiento del control interno relevante para la auditoría con el fin de diseñar procedimientos de auditoría que sean adecuados en función de las circunstancias, y no con la finalidad de expresar una opinión sobre la eficacia del control interno de la entidad.

- Evaluamos si las políticas contables aplicadas son adecuadas y la razonabilidad de las estimaciones contables y la correspondiente información revelada por el Consejo de Administración.

- Concluimos sobre si es adecuada la utilización, por el Consejo de Administración, del principio contable de empresa en funcionamiento y, basándonos en la evidencia de auditoría obtenida, concluimos sobre si existe o no una incertidumbre material relacionada con hechos o con condiciones que pueden generar dudas significativas sobre la capacidad de la Sociedad para continuar como empresa en funcionamiento. Si concluimos que existe una incertidumbre material, se requiere que llamemos la atención en nuestro informe de auditoría sobre la correspondiente información revelada en las cuentas anuales o, si dichas revelaciones no son adecuadas, que expresemos una opinión modificada. Nuestras conclusiones se basan en la evidencia de auditoría obtenida hasta la fecha de nuestro informe de auditoría. Sin embargo, los hechos o condiciones futuros pueden ser la causa de que la Sociedad deje de ser una empresa en funcionamiento.
- Evaluamos la presentación global, la estructura y el contenido de las cuentas anuales, incluida la información revelada, y si las cuentas anuales presentan las

transacciones y hechos subyacentes de un modo que logran expresar la imagen fiel.

Nos comunicamos con el Consejo de Administración de la sociedad en relación con, entre otras cuestiones, el alcance y el momento de realización de la auditoría planificada y los hallazgos significativos de la auditoría, así como cualquier deficiencia significativa del control interno que identificamos en el transcurso de la auditoría.

Entre los riesgos significativos que han sido objeto de comunicación al Consejo de Administración de la sociedad, determinamos los que han sido de la mayor significatividad en la auditoría de las cuentas anuales del periodo actual y que son, en consecuencia, los riesgos considerados más significativos.

Describimos esos riesgos en nuestro informe de auditoría salvo que las disposiciones legales o reglamentarias prohíban revelar públicamente la cuestión.

M.ª Ángeles Vizcaíno Fernández
N.º ROAC 17.986
En Sevilla a 23 de marzo de 2023

Fidelis Auditores S.L.P.
Nº ROAC S-2309
Avda. San Francisco Javier, 9, 9, 22E-Sevilla

REGISTRO MERCANTIL DE MADRID

Paseo de la Castellana, 44

28046 - MADRID

DEPÓSITO DE CUENTAS

Entidad: FUENLABRADA MEDIOS DE COMUNICACION SA
Cierre ejercicio: 31/12/2022
Número entrada: 2/2023/5379,0

El Registrador Mercantil que suscribe, previo examen y calificación del depósito de cuentas que antecede, de conformidad con los artículos 18 del Código de Comercio y 6 y 368 del Reglamento del Registro Mercantil ha procedido a su depósito bajo el número de archivo 3/2023/40167.

Los asientos del Registro están bajo la salvaguarda de los Tribunales.

MADRID, a tres de mayo de dos mil veintitrés.
El registrador,
Vicente Carbonell Serrano

REGISTRO MERCANTIL DE MADRID

Paseo de la Castellana, 44

28046 - MADRID

A los efectos del Reglamento General de Protección de Datos 2016/679 del Parlamento Europeo y del Consejo, de 27 de abril de 2016, relativo a la protección de las personas físicas en lo que respecta al tratamiento de datos personales y a la libre circulación de estos datos (en adelante, "RGPD"), queda informado:

- De conformidad con la instancia de presentación, los datos personales expresados en la misma y en los documentos presentados han sido y serán objeto de tratamiento e incorporados a los Libros y archivos del Registro, cuyo responsable es el Registrador, siendo el uso y fin del tratamiento los recogidos y previstos expresamente en la normativa registral, la cual sirve de base legitimadora de este tratamiento. La información en ellos contenida sólo será tratada en los supuestos previstos legalmente, o con objeto de satisfacer y facilitar las solicitudes de publicidad formal que se formulen de acuerdo con la normativa registral.
- El periodo de conservación de los datos se determinará de acuerdo a los criterios establecidos en la legislación registral, resoluciones de la Dirección General de Seguridad Jurídica y Fe Pública e instrucciones colegiales. En el caso de la facturación de servicios, dichos periodos de conservación se determinarán de acuerdo a la normativa fiscal y tributaria aplicable en cada momento. En todo caso, el Registro podrá conservar los datos por un tiempo superior a los indicados conforme a dichos criterios normativos en aquellos supuestos en que sea necesario por la existencia de responsabilidades derivadas de la prestación servicio.
- En cuanto resulte compatible con la normativa específica y aplicable al Registro, se reconoce a los interesados los derechos de acceso, rectificación, supresión, oposición, limitación y portabilidad establecidos en el RGPD citado, pudiendo ejercitarlos dirigiendo un escrito a la dirección del Registro. Del mismo modo, el usuario podrá reclamar ante la Agencia Española de Protección de Datos (AEPD): www.agpd.es. Sin perjuicio de ello, el interesado podrá ponerse en contacto con el delegado de protección de datos del Registro, dirigiendo un escrito a la dirección dpo@corpme.es

Balance PYME al 31 de diciembre de 2022

(En euros)

	I.M. Vivienda de Fuenlabrada ACTIVO	Notas	Saldo actual 31/12/2022	Saldo Anterior 31/12/2021
A)	**ACTIVO NO CORRIENTE**		**433.126,40**	**292.075,68**
	I. Inmovilizado intangible.	**5.2**	**773,60**	**1.064,00**
	5. Aplicaciones informáticas	5.2	773,60	1.064,00
	6. Otro inmovilizado intangible			
	II. Inmovilizado material	**5,1**	**432.268,94**	**290.927,82**
	1. Terrenos y construcciones	5.1	387.650,14	279.939,30
	2. Instalaciones técnicas y otro inmovilizado material	5.1	44.618,80	10.988,52
	III. Inversiones inmobiliarias		**0,00**	**0,00**
	IV. Inversiones en empresas del grupo y asociadas a l/p		**0,00**	**0,00**
	V. Inversiones financieras a largo plazo	**6.1**	**83,86**	**83,86**
	5. Otros activos financieros	6.1	83,86	83,86
	VI. Activos por impuesto diferido		**0,00**	**0,00**
B)	**ACTIVO CORRIENTE**		**2.521.302,00**	**1.114.959,92**
	II. Existencias		**0,00**	**0,00**
	III. Deudores comerciales y otras cuentas a cobrar	**6.2**	**1.725.034,88**	**78.450,69**
	1. Clientes por ventas y prestaciones de servicios		303.864,24	78.450,69
	2. Clientes, empresas del grupo y asociadas		0,00	0,00
	3. Deudores varios		1.421.108,65	0,00
	5. Activos por impuesto corriente		61,99	0,00
	IV. Inversiones en empresas del grupo y asociadas a c/p		**0,00**	**0,00**
	V. Inversiones financieras a corto plazo		**0,00**	**0,00**
	VI. Periodificaciones a corto plazo		**0,00**	**0,00**
	VII. Efectivo y otros activos líquidos equivalentes		**796.267,12**	**1.036.509,23**
	1. Tesorería		796.267,12	1.036.509,23
TG.	**TOTAL ACTIVO**		**2.954.428,40**	**1.407.035,60**

	I.M. Vivienda de Fuenlabrada PASIVO	Notas	Saldo actual 31/12/2022	Saldo Anterior 31/12/2021
	PATRIMONIO NETO		**1.074.568,01**	**902.868,75**
A-1)	**I. Fondos propios**		**613.206,62**	**451.124,37**
	1. Capital.	**8.1**	**120.000,00**	**120.000,00**
	3. Reservas	**8.2**	**466.124,37**	**258.592,32**
	3.a Reservas legales y estatutarias	8.2	*24.000,00*	*24.000,00*
	3.b Otras reservas	8.2	*442.124,37*	*234.592,32*
	5. Resultados de ejercicios anteriores		**0,00**	**0,00**
	6. Otras aportaciones de socios		**0,00**	**0,00**
	7. Resultado del ejercicio		**27.082,25**	**72.532,05**
A-3)	**Subvenciones, donaciones y legados recibidos**	10	**461.361,39**	**451.744,38**
B)	**PASIVO NO CORRIENTE**		**1.421.108,65**	**0,00**
	I. Provisiones a largo plazo		**0,00**	**0,00**
	II. Deudas a largo plazo	**7**	**1.421.108,65**	**0,00**
C)	**PASIVO CORRIENTE**		**458.751,74**	**504.166,85**
	II. Provisiones a corto plazo	8	**155.000,00**	**200.000,00**
	III. Deudas a corto plazo	**7**	**2.830,44**	**3.483,69**
	5. Otros pasivos financieros	7	2.830,44	3.483,69
	IV. Deudas con empresas del grupo y asociadas a corto plazo		**0,00**	**0,00**
	V. Acreedores comerciales y otras cuentas a pagar		**300.921,30**	**210.683,16**
	1. Proveedores		0,00	0,00
	3. Acreedores varios	7	3.479,70	0,00
	3. Acreedores varios por subvenciones concedidas	7	255.000,00	179.416,64
	4. Personal (remuneraciones pendientes de pago)	7	9.500,00	9.500,00
	5. Pasivos por impuesto corriente	9.3	0,00	44,89
	6. Otras deudas con las Administraciones Públicas	9.5	32.941,60	21.721,63
	VI. Periodificaciones a corto plazo	**7**	**0,00**	**90.000,00**
TG.	**TOTAL, PATRIMONIO NETO Y PASIVO (A+B+C)**		**2.954.428,40**	**1.407.035,60**

Cuenta de Pérdidas y Ganancias PYME,

(En euros)

I.M. Vivienda de Fuenlabrada Cuenta de Pérdidas y Ganancias	Notas	Saldo Actual 31/12/2022	Saldo Anterior 31/12/2021
A OPERACIONES CONTINUADAS			
1. Importe neto de la cifra de negocios		414.438,52	299.599,27
4. Aprovisionamientos		0,00	0,00
c) Trabajos realizados por otras empresas			
5. Otros ingresos de explotación	10 y 11	155.641,06	272.375,07
a) Ingresos accesorios y otros de gestión corriente			
b) Subvenciones de explotación incorporadas al resultado del ejercicio	10 y 11	155.641,06	272.375,07
6. Gastos de personal	12.2	-406.672,77	-287.949,50
a) Sueldos, salarios y asimilados	12.2	-327.494,12	-242.245,89
b) Cargas sociales	12.2	-79.178,65	-45.703,61
7. Otros gastos de explotación	12.5	-228.569,96	-272.415,39
a) Servicios exteriores	12.5	-78.556,96	-79.106,26
b) Tributos	9.4 y 12.5	-15.013,00	-13.309,13
d) Otros gastos de gestión corriente, Subvenciones o ayudas otorgadas	12.5	-135.000,00	-180.000,00
8. Amortización del inmovilizado	5	-9.906,39	-5.293,83
9 Imputación de subvenciones de inmovilizado no financiero y otras.	10	102.219,67	66.398,21
11. Deterioro y resultado por enajenaciones del inmovilizado		0,00	0,00
b) Resultados por enajenaciones y otras			
12. Otros resultados		0,00	0,00
A.1) RESULTADO DE EXPLOTACIÓN (1+2+3+4+5+6+7+8+9+10+11+12)		27.150,13	72.713,83
13. Ingresos financieros		2.027,11	0,00
14. Gastos financieros		-2.027,11	0,00
A.2) RESULTADO FINANCIERO (13+14+15+16+17)		0,00	0,00
A.3) RESULTADO ANTES DE IMPUESTOS (A.1+A.2)		27.150,13	72.713,83
20 Impuesto sobre beneficios	9.3	-67,88	-181,78
A.4) RESULTADO DEL EJERCICIO PROCEDENTE DE OPERACIONES CONTINUADAS (A.3+18)		27.082,25	72.532,05
B OPERACIONES INTERRUMPIDAS			
A.5) RESULTADO DEL EJERCICIO (A.4+19)		27.082,25	72.532,05

MEMORIA PYME DEL EJERCICIO CERRADO AL 31 DE DICIEMBRE DE 2022

NOTA 1. ACTIVIDAD DE LA EMPRESA

El INSTITUTO MUNICIPAL DE LA VIVIENDA DE FUENLABRADA, S.A se constituyó por tiempo indefinido el 6 de febrero de 2006, como sociedad anónima, mediante escritura otorgada ante el Notario del Ilustre Colegio de Fuenlabrada D. José Ordóñez Cuadros, con el nº200 de su protocolo, no habiendo modificado su denominación social desde su constitución. En la Junta General ordinaria y universal de Accionistas de la Sociedad, celebrada el 18 de junio de 2010 y elevada Público mediante la escritura de fecha 28 de septiembre de 2010 otorgada por el Notario de Fuenlabrada, Colegio de Madrid D. José Ordoñez Cuadros, se modifica el artículo 1 de los estatutos de la sociedad quedando como sigue:

"DENOMINACIÓN, Bajo la denominación de El INSTITUTO MUNICIPAL DE LA VIVIENDA DE FUENLABRADA, S.A., (I.M. VIVIENDA DE FUENLABRADA o LA SOCIEDAD, en adelante) se constituye una empresa municipal, bajo la forma de Sociedad Mercantil Anónima de nacionalidad española, que se regirá por los presentes Estatutos, el texto refundido de la Ley de Sociedades Anónimas y demás normas reguladoras aplicables.

La sociedad tendrá la consideración de medio propio del Ayuntamiento de Fuenlabrada y de sus organismos autónomos.

Debido a su condición de medio propio, se podrá conferir a la sociedad encomiendas de gestión que serán de ejecución obligatoria para la misma en las actividades compatibles con su objeto social."

La Ley de Sociedades Anónimas que menciona este artículo 1 de los estatutos, fue sustituida por la Ley de Sociedades de Capital, y el Real Decreto Legislativo 1/2010, de 2 de julio, por el que se aprueba el texto refundido de la Ley de Sociedades de Capital.

Constituye su objeto social, tanto la competencia municipal en materia de vivienda, conforme a las directrices generales dadas por el Ayuntamiento, como la realización de las operaciones necesarias para el completo desarrollo de cualquier actuación urbanística en el Término Municipal de Fuenlabrada, y concretamente la realización de los fines previstos en el Artículo 3º del Real Decreto 1169/1978 de 2 de mayo.

La actividad de la entidad está definida en:

Número de Epígrafe	Concepto
833.2	Promoción de edificaciones y viviendas

El período de vigencia de la actividad es indefinido.

El domicilio social es: Plaza Constitución, 1 en Fuenlabrada, Madrid. El Número de Identificación Fiscal de la empresa I M VIVIENDA DE FUENLABRADA SA es A84608462. La Sociedad está inscrita en el Registro Mercantil de Madrid, Tomo 22290, Folio 177, Hoja M-397955.

El domicilio, sede de la actividad, está en Fuenlabrada, (28942 – Madrid), calle Norte nº11, edificio "Los Arcos".

NOTA 2. BASES DE PRESENTACIÓN DE LAS CUENTAS ANUALES

2.1. Imagen fiel.

Las cuentas anuales adjuntas se obtienen de los registros contables de la compañía, y se han formulado de acuerdo con la legislación mercantil vigente, Código de Comercio, la Ley de reforma mercantil y la Ley de Sociedades de Capital (Real Decreto Legislativo 1/2010 de 2 de julio), y con las normas establecidas en el Plan General de Contabilidad de Pequeñas y Medianas Empresas aprobado mediante Real Decreto 1515/2007 con objeto de mostrar la imagen fiel del patrimonio, de la situación financiera y de los resultados de sus operaciones.

Según el Real Decreto 602/2016, de 2 de diciembre, por el que se modifica el Plan General de Contabilidad aprobado en los Reales decretos 1514/2007, en el 1515/2007 PYMES, 1159/2010 consolidación y 1491/2011 de entidades sin fines de lucro. Establece que, si una empresa formase parte de un grupo de empresas, para la cuantificación de los importes se tendrá en cuenta la suma del activo, del importe neto de la cifra de negocios y el número medio de trabajadores del conjunto de las entidades que conformen el Grupo. En nuestro caso, las cifras se superan y se mantiene la formulación de las cuentas en formato PYME al tratarse de una empresa integrada dentro del sector público y formar las presentes cuentas, una vez aprobadas por la Junta General de Accionistas, parte integrante de la Cuenta General del Ayuntamiento de Fuenlabrada.

La Cuenta General del Ayuntamiento comprende las cuentas de la propia entidad local y las de sus organismos autónomos y empresas municipales, que se somete a la aprobación del Pleno Municipal y están obligadas a la publicidad a través del Portal de Transparencia, de acuerdo con lo previsto en Ley 19/2013, de 9 de diciembre, de Transparencia, acceso a la información pública y buen gobierno, y están a disposición de los ciudadanos por el derecho al acceso a la información que otorga el artículo 13 de la Ley 39/2015 del Procedimiento Administrativo Común de las Administraciones Públicas.
Las cifras contenidas en los documentos que componen las cuentas anuales, el balance de situación, la cuenta de pérdidas y ganancias y esta memoria, están expresadas en euros.

2.2. Principios contables no obligatorios aplicados.

No se han aplicado principios contables no obligatorios.

2.3. Aspectos críticos de la valoración y estimación de la incertidumbre.

En las cuentas anuales del ejercicio 2022 se han utilizado ocasionalmente estimaciones realizadas por los Administradores de la Sociedad para valorar algunos de los activos, pasivos, ingresos, gastos y compromisos que figuran registrados en ellas. Básicamente, estas estimaciones se refieren a la vida útil de los activos materiales e intangibles.

A pesar de que estas estimaciones se realizaron en función de la mejor información disponible en la fecha de formulación de estas cuentas anuales sobre los hechos analizados, es posible que acontecimientos que puedan tener lugar en el futuro obliguen a modificarlas (al alza o a la baja) en próximos ejercicios; lo que se haría de forma prospectiva reconociendo los efectos del cambio de estimación en las correspondientes cuentas de pérdidas y ganancias futuras.

2.4. Comparación de la información.

Las cuentas anuales presentan a efectos comparativos, con cada una de las partidas del balance de situación, de la cuenta de pérdidas y ganancias y de la memoria, además de las cifras del ejercicio 2022, las correspondientes al ejercicio anterior, que formaban parte de las cuentas anuales del ejercicio 2021, aprobadas en el acta del Consejo de Administración celebrada el 7 de marzo de 2022.

2.5. Elementos recogidos en varias partidas.

No existen elementos patrimoniales registrados en dos o más partidas del balance de situación.

2.6. Cambios en criterios contables.

No existen cambios en los criterios contables aplicados.

2.7. Corrección de errores.

No se han efectuado correcciones de errores

NOTA 3. APLICACIÓN DEL RESULTADO.

Conforme a las disposiciones legales de los artículos 253, 273 y 279 de la Ley de Sociedades de Capital (R.D.L. 1/2010 de 2 de julio), el Consejo de Administración llevará a la Junta General la propuesta de distribución de aplicación de los Resultados del ejercicio de 2022, a la Junta General ordinaria:

Base de reparto	Importe 2021	Importe 2022
Saldo cuenta pérdidas y ganancias	72.532,05	27.082,25

Aplicación	Importe 2021	Importe 2022
Reservas voluntarias	72.532,05	27.082,25

Una vez cubiertas las atenciones previstas por la legislación o los estatutos de la Sociedad, sólo podrán repartirse dividendos con cargo al beneficio del ejercicio, o a reservas de libre disposición, si el valor del patrimonio neto no es o, a consecuencia del reparto, no resulta ser inferior al capital social. A estos efectos, los beneficios imputados directamente al patrimonio neto no podrán ser objeto de distribución, directa ni indirecta.

Si existieran pérdidas de ejercicios anteriores que hicieran que ese valor del patrimonio neto de la Sociedad fuera inferior a la cifra del capital social, el beneficio se destinará a la compensación de estas pérdidas.

NOTA 4. NORMAS DE REGISTRO Y VALORACIÓN

Las principales normas de registro y valoración utilizadas por la Sociedad en la elaboración de sus cuentas anuales para el ejercicio 2022, de acuerdo con las establecidas por el Plan General de Contabilidad de Pequeñas y Medianas Empresas, han sido las siguientes:

4.1. Inmovilizado inmaterial

Los elementos patrimoniales aquí contenidos son de carácter intangible y se valoran a su precio de adquisición. Se deducen las depreciaciones duraderas irreversibles debidas al uso del inmovilizado intangible, aplicando amortizaciones, con criterio sistemático, y según el ciclo de vida útil del producto, atendiendo a la depreciación que sufran por funcionamiento, uso u obsolescencia.

4.2. Inmovilizado material

Los bienes comprendidos en el inmovilizado material se valoran por su coste, ya sea éste el precio de adquisición o el coste de producción. Su valoración comprende todos los gastos de adquisición o de fabricación y construcción hasta su puesta en condiciones de funcionamiento.

Los impuestos indirectos que gravan los elementos del inmovilizado material sólo se incluyen en el precio de adquisición o coste de producción cuando no son recuperables directamente de la Hacienda Pública.

Asimismo, forma parte del valor del inmovilizado la estimación inicial del valor actual de las obligaciones asumidas derivadas del desmantelamiento o retiro.

En los inmovilizados que necesiten un periodo de tiempo superior a un año para estar en condiciones de uso, se incluirán en el precio de adquisición los gastos financieros que se hayan devengado antes de la puesta en condiciones de funcionamiento del inmovilizado.

Los costes de ampliación, modernización o mejora que representan un aumento de la productividad, de la capacidad o de la eficiencia, o un alargamiento de la vida útil de los bienes, se capitalizan como mayor coste de los correspondientes bienes.

Los gastos de conservación y mantenimiento se cargan a la cuenta de explotación del ejercicio en que se incurren.

Los gastos realizados durante el ejercicio con motivo de las obras y trabajos que la empresa lleva a cabo para sí misma se cargarán en las cuentas de gastos que correspondan. Las cuentas de inmovilizaciones en curso se cargarán por el importe de dichos gastos, con abono a la partida de ingresos que recoge los trabajos realizados por la empresa para sí misma.

Las amortizaciones se establecen de manera sistemática y racional en función de la vida útil de los bienes y de su valor residual.

Al cierre del ejercicio la sociedad analiza su eventual deterioro, independientemente de su amortización, para llevarlo a pérdidas y ganancias si procediese al superar su valor contable a su importe recuperable.

En la fecha de cierre o siempre que existan indicios de pérdidas de valor, la Sociedad revisa los importes en libros de sus activos materiales para determinar si existen indicios de que dichos activos hayan sufrido una pérdida por deterioro de valor. Si existe cualquier indicio, el importe recuperable del activo se calcula con el objeto de determinar el alcance de la pérdida por deterioro de valor. El importe recuperable es el valor superior entre el valor razonable menos el coste de venta y el valor en uso.

Las correcciones valorativas por deterioro de los elementos de inmovilizado material, así como su reversión cuando las circunstancias que las motivaron hubiesen dejado de existir, se reconocen como un gasto o un ingreso, respectivamente, en la cuenta de pérdidas y ganancias.

4.3. Inversiones Inmobiliarias.

Se aplicará el criterio de inversión inmobiliaria a aquellos terrenos y construcciones que no estén afectos al proceso productivo. La sociedad no dispone de este tipo de activos.

4.4. Arrendamientos.

La sociedad no tiene ningún activo cedido bajo contrato de arrendamiento financiero en posición de arrendador ni tampoco tiene vigentes contratos de este tipo (Leasing) como arrendatario. El único arrendamiento operativo corresponde al alquiler de una fotocopiadora.

4.5. Instrumentos financieros

4.5.1. Activos financieros

Los activos financieros se reconocen en el balance de situación cuando se lleva a cabo su adquisición y se registran inicialmente a su valor razonable, incluyendo en general los costes de la operación y se clasifican de la siguiente manera:

Préstamos y cuentas por cobrar. Corresponden a créditos (comerciales o no comerciales) originados por la Sociedad a cambio de suministrar efectivo, bienes o servicios directamente y cuyos cobros son de cuantía determinada o determinable y que no se negocian en un mercado activo. Posteriormente se valoran a su "coste amortizado" reconociendo en la cuenta de resultados los intereses devengados en función de su tipo de interés efectivo. Las correspondientes pérdidas por deterioro se dotan en función del riesgo que presenten las posibles insolvencias respecto a su cobro. Las correcciones valorativas por deterioro, así como su reversión, en su caso, posterior, se reconocen como gasto o ingreso en la cuenta de pérdidas y ganancias. La reversión del deterioro tiene como límite el valor en libros del crédito que estaría reconocido en la fecha de reversión si no se hubiese registrado el deterioro de valor.

Inversiones mantenidas hasta el vencimiento. Activos cuyos cobros son de cuantía fija o determinable y cuyo vencimiento está fijado y sobre los cuales la Sociedad manifiesta su intención de mantenerlos hasta su vencimiento. Estas inversiones se valoran posteriormente a su coste amortizado y los intereses devengados en el periodo se calculan aplicando el método del tipo de interés efectivo.

Activos financieros mantenidos para negociar. Activos cuya adquisición se origina con el propósito de venderlos en el corto plazo. Su valoración posterior se realiza por su valor razonable y los cambios en dicho valor razonable se imputan directamente en la cuenta de pérdidas y ganancias. La sociedad no dispone de este tipo de activos.

Inversiones en el patrimonio de empresas del grupo, multigrupo o asociadas. Las inversiones en el patrimonio de empresas del grupo y asociadas se valoran inicialmente al coste, equivalente al valor razonable de la contraprestación entregada más los costes de transacción directamente atribuibles. Posteriormente, se valoran a este importe menos, en su caso, el importe acumulado de las correcciones valorativas por deterioro. La sociedad no dispone de este tipo de activos.

Activos financieros disponibles para la venta. Valores representativos de deuda e instrumentos de patrimonio que no se hayan clasificado en las categorías señaladas anteriormente. Se valorarán a su reconocimiento por el precio de la transacción o valor de la contraprestación entregada más los costes directos a la transacción. Al cierre del ejercicio se valorarán por su valor razonable llevándose los cambios al patrimonio neto. La sociedad no dispone de este tipo de activos.

En el balance de situación, los activos financieros se clasifican entre corrientes y no corrientes en función de que su vencimiento sea menor / igual o superior a doce meses.

Criterios para el registro de la baja de los activos financieros. Se dará de baja un activo financiero cuando expiren o se hayan cedido los derechos contractuales sobre los flujos de efectivo. Cuando un activo financiero se da de baja, la diferencia entre la contraprestación neta recibida y el valor en libros del activo más cualquier importe que se haya reconocido directamente en el patrimonio neto, determinará la ganancia o pérdida y formará parte del resultado del ejercicio.

Criterios empleados en la determinación de los ingresos de los activos financieros. Los intereses y dividendos de los activos financieros devengados con posterioridad al momento de la adquisición se reconocen como ingresos en la cuenta de pérdidas y ganancias. Si los dividendos proceden de resultados generados con anterioridad a las fechas de adquisición minoran el valor contable de la inversión.

4.5.2. Pasivos financieros

Los instrumentos financieros emitidos, incurridos o asumidos se clasifican como pasivos financieros siempre que, de acuerdo con su realidad económica, suponen para la empresa una obligación contractual, directa o indirecta, de entregar efectivo u otro activo financiero, o de intercambiar activos o pasivos financieros con terceros en condiciones potencialmente desfavorables.

Los únicos pasivos financieros de la Sociedad corresponden a débitos y partidas a pagar entre los que se encuentran:

- Débitos por operaciones comerciales: proveedores y acreedores varios;
- Deudas con entidades de crédito;
- Otros pasivos financieros: deudas con terceros, tales como los préstamos y créditos financieros recibidos de personas o empresas que no son entidades de crédito incluidos los surgidos en la compra de activos no corrientes, fianzas y depósitos recibidos.

Se valoran inicialmente por el valor razonable de la contraprestación recibida ajustado por los costes de la transacción que les son directamente atribuibles.

Los débitos por operaciones comerciales con vencimiento no superior a un año y que no tienen un tipo de interés contractual, se valoran por su valor nominal ya que el efecto de no actualizar los flujos de efectivo no es significativo.

La valoración posterior de estos pasivos financieros se realiza a coste amortizado. Los intereses devengados se contabilizan en la cuenta de pérdidas y ganancia, aplicando el método del tipo de interés efectivo. Los débitos con vencimiento no superior a un año que se valoran inicialmente por su valor nominal continúan valorándose por dicho importe.

En el balance de situación adjunto, las deudas se clasifican en función de sus vencimientos, es decir, como deudas corrientes aquéllas con vencimiento igual o anterior a doce meses y como deudas no corrientes las de vencimiento posterior a dicho período.

4.6. Existencias

La sociedad no realiza ningún proceso de fabricación o de construcción y no tiene ninguna partida de existencias en su balance.

4.7. Impuesto sobre beneficios

Se considera tal al impuesto directo que se liquida a partir del resultado empresarial calculado de acuerdo con las normas fiscales y se contabiliza en la cuenta de tres dígitos 630 "Impuesto sobre beneficios" y en las de cuatro dígitos:

6300 "Impuesto corriente", que recoge la cantidad que satisface la empresa como consecuencia de las liquidaciones fiscales (una vez efectuadas las deducciones, otras ventajas y las pérdidas fiscales compensables) y que se carga por la cuota a ingresar y las retenciones y los ingresos a cuenta.

6301 "Impuesto diferido", en la que se asientan los activos y pasivos por impuesto diferido que se producen por las diferencias temporarias derivadas de la diferente valoración de los activos y pasivos, que normalmente se producen por la existencia de diferencias temporales entre el resultado contable y la base imponible del I.S. y en algunos casos por las derivadas de los ingresos y gastos reflejados directamente en el patrimonio neto que no se computan en la base imponible, pudiendo tratarse de diferencias temporarias imponibles (cuenta 479) que son

aquellas que dan lugar a mayores cantidades a pagar o menores cantidades a devolver por el impuesto en ejercicios futuros y de diferencias temporarias deducibles (cta. 4740) que son aquellas que darán lugar a menores cantidades a pagar o mayores cantidades a devolver por el impuesto futuro.

Los activos y pasivos por impuesto diferido se valoran por los tipos de gravamen esperados en el momento de su reversión, según la normativa que esté vigente o aprobada y pendiente de publicación.

4.8. Ingresos y gastos

Los ingresos y gastos se imputan al resultado en función del criterio del devengo, es decir, cuando se produce la corriente real de bienes y servicios que los mismos representan, con independencia del momento en que se produzca la corriente monetaria o financiera derivada de ellos.

Los ingresos procedentes de la venta de bienes y de la prestación de servicios se valoran por el valor razonable de la contrapartida, recibida o por recibir, derivada de los mismos, que, salvo evidencia en contrario, es el precio acordado para dichos bienes o servicios deducido el importe de cualquier descuento, rebaja en el precio u otras partidas similares.

4.9. Provisiones y contingencias

La Sociedad no ha tenido que reconocer ninguna provisión en el ejercicio ni existe ningún pasivo contingente que deba ser incluido en las notas explicativas al balance de situación a dicha fecha.

4.10. Criterios empleados para el registro de los gastos de personal

La Sociedad contabiliza en gastos de personal los sueldos y salarios por remuneraciones fijas o eventuales al personal de la empresa, indemnizaciones, seguridad social a cargo de la empresa y otros gastos sociales. Se registran contablemente al devengo y por el importe íntegro de las remuneraciones, cuotas o gastos devengados.

No existen en la empresa retribuciones a largo plazo al personal ni mediante sistemas de prestación definida ni mediante instrumentos de patrimonio, ni tampoco compromisos por pensiones.

4.11. Transacciones entre partes vinculadas

La Sociedad considera contablemente que una parte está vinculada a otra, de acuerdo con la Norma 13ª de elaboración de las cuentas anuales, cuando una de ellas o un conjunto que actúa en concierto, ejerce o tiene la posibilidad de ejercer directa o indirectamente o en virtud de pactos entre accionistas, el control de otra o una influencia significativa en la toma de decisiones financieras y de explotación de otra; particularmente a las empresas del grupo, multigrupo, asociadas, consejeros, personal clave de la compañía, personas físicas que ejercen en la compañía influencia significativa y los familiares próximos, y demás personas a las que se refiere la mencionada Norma 13ª de elaboración de las cuentas anuales.

Las operaciones entre partes vinculadas se contabilizan de acuerdo con las normas generales. Por tanto, los elementos objeto de la transacción se contabilizan en el momento inicial por su valor razonable. En su caso, si el precio acordado difiere de su valor razonable, la diferencia se registra atendiendo a la realidad económica de la operación.

4.12. Subvenciones donaciones y legados.

La subvención de capital registrada por el valor de los activos cedidos gratuitamente se trasfiere al resultado del ejercicio al mismo ritmo que se realiza la dotación para la amortización de los activos materiales cedidos por el

Ayuntamiento a la Sociedad de forma gratuita, y que siguiendo las instrucciones contables del ICAC, lucen en el balance de la Sociedad.

Las subvenciones dinerarias otorgadas con la finalidad concreta de gestionar y conceder las ayudas para la regeneración urbana, del barrio de "El Arroyo", registrándose como subvención de capital y se traspasa a explotación en la misma medida en que se vayan imputando gastos y ayudas otorgadas en el ejercicio.

Las subvenciones dinerarias otorgadas con la finalidad concreta de gestionar y conceder las ayudas para la regeneración urbana, del barrio de "El Cerro y El Molino", se registran como deudas transferibles en subvenciones cuyo importe se va cancelando en la misma cantidad en la que se vayan imputando gastos y ayudas otorgadas en el ejercicio.

Todas las subvenciones recibidas del Ayuntamiento, socio único de la Sociedad, para la realización de las actividades de interés público que constituyen el objeto social de la empresa se han imputado en la cuenta de pérdidas y ganancias conforme se han ido concediendo las ayudas.

NOTA 5. INMOVILIZADO MATERIAL E INTANGIBLE

5.1. Inmovilizado material:

El movimiento de cada partida de este epígrafe y de sus correspondientes amortizaciones acumuladas durante el presente ejercicio ha sido el siguiente:

	01/01/2022	(+) Entradas	(-) Salidas	31/12/2022
Construcciones	328.327,20	391.351,66	328.327,20	**391.351,66**
Utillaje	662,55	0,00	0,00	**662,55**
Mobiliario	15.836,55	31.885,56	15.540,35	**32.181,76**
Equipos informáticos	46.878,17	7.234,87	34.577,61	**19.535,43**
Otro inmovilizado	6.031,74	0,00	6.031,74	**0,00**
TOTAL	397.736,21	430.472,09	384.476,90	**443.731,40**
Amort. Acumulada	-106.808,39	-9.615,99	104.961,92	**-11.462,46**
VNC	290.927,82			**432.268,94**

	01/01/2021	(+) Entradas	(-) Salidas	31/12/2021
Construcciones	328.327,20	0,00	0,00	**328.327,20**
Otras instalaciones.	16.202,90	296,20	0,00	**16.499,10**
Equipos informáticos	37.850,30	9.027,87	0,00	**46.878,17**
Otro inmovilizado	6.031,74	0,00	0,00	**6.031,74**
TOTAL	388.412,14	9.324,07	0,00	**397.736,21**
Amort. Acumulada	-102.046,96	-4.761,43	0,00	**-106.808,39**
VNC	286.365,18	4.562,64	0,00	**290.927,82**

El Exmo. Ayuntamiento de Fuenlabrada cedió en 2006, para el uso de la Sociedad IMV de Fuenlabrada el inmueble, local comercial con su mobiliario y equipos donde realiza la actividad, sito en la calle Móstoles 78, local comercial, de este municipio. El valor del suelo del local cedido es de 167.034,20 euros, y el valor de la construcción de 161.293,00 euros. Además del local también se cedieron mobiliarios y otros inmovilizados valorados en 56.149,70 euros.

Con fecha 17 de febrero de 2022 se realiza la devolución de esta cesión, habiéndose amortizado hasta el momento 48.812,22 euros del local y 56.149,70 euros del resto de inmovilizados.

Con fecha 17 de febrero de 2022, el Instituto Municipal de la Vivienda de Fuenlabrada se instala en el nuevo local cedido por el Ayuntamiento, el edificio "Los Arcos" situado en la plaza de Poniente nº 5B y con una valoración del terreno de 178.922,21 euros y de la construcción de 212.429,45 euros.

Como contrapartida del valor de estos activos cedidos se reconoce la Subvención, donaciones y legados de capital, traspasándose a resultados por el mismo importe de la dotación a la amortización, el saldo de esta subvención de capital al cierre del ejercicio es de 387.650,14 euros.

El sistema de amortización es lineal según la vida útil estimada de los elementos, según el siguiente detalle:

CONCEPTO	AÑOS DE VIDA ÚTIL
Local cedido por el Ayto.	50
Mobiliario y enseres	5
Equipo informático	5 y 4
Equipo de comunicaciones	5
Equipo de vigilancia y seguridad	5
Instalaciones del local	5
Otro inmovilizado material	5

5.2. Inmovilizado intangible:

	01/01/2022	(+) Entradas	(-) Salidas	31/12/2022
Programa informático	1.694,00	0,00	0,00	**1.694,00**
TOTAL	1.694,00	0,00	0,00	**1.694,00**
Amort. Acumulada	-630,00	-290,40	0,00	**-920,40**
VNC	1.064,00			**773,60**

	01/01/2021	(+) Entradas	(-) Salidas	31/12/2021
Programa informático	1.354,40	242,00	0,00	**1.694,00**
TOTAL	1.354,40	242,00	0,00	**1.694,00**
Amort. Acumulada	-97,60	-532,40	0,00	**-630,00**
VNC	1.256,80			**1.064,00**

Los programas informáticos se amortizan en cuatro años linealmente.

NOTA 6. ACTIVOS FINANCIEROS

6.1. Activos financieros largo plazo, salvo inversiones en el patrimonio de empresas del grupo, multigrupo y asociadas.

	Instrumentos de patrimonio		Valores representativos de deuda		Créditos Derivados Otros		Total	
CATEGORÍAS	31/12/22	31/12/21	31/12/22	31/12/21	31/12/22	31/12/21	31/12/22	31/12/21
Activos a valor razonable con cambios en pérdidas y ganancias:	0,00	0,00	0,00	0,00	83,86	83,86	83,86	83,86
Inversiones mantenidas hasta el vencimiento	0,00	0,00	0,00	0,00	0,00	0,00	0,00	0,00
Activos disponibles para la venta:	0,00	0,00	0,00	0,00	0,00	0,00	0,00	0,00
Derivados de cobertura								
Total	**0,00**	**0,00**	**0,00**	**0,00**	**83,86**	**83,86**	**83,86**	**83,86**

El Importe corresponde a las fianzas constituidas a largo plazo.

6.2. Activos financieros corto plazo.

	Instrumentos de patrimonio		Valores representativos de deuda		Créditos, Derivados y Otros		Total	
CATEGORÍAS	31/12/22	31/12/21	31/12/22	31/12/21	31/12/22	31/12/21	31/12/22	31/12/21
Activos a valor razonable con cambios en pérdidas y ganancias:	0,00	0,00	0,00	0,00	303.864,24	78.450,69	303.864,24	78.450,69
Inversiones mantenidas hasta el vencimiento	0,00	0,00	0,00	0,00	0,00	0,00	0,00	0,00
— Préstamos y partidas a cobrar			0,00	0,00			0,00	0,00
Activos disponibles para la venta:							0,00	0,00
Derivados de cobertura	0,00	0,00	0,00	0,00	0,00	0,00	0,00	0,00
Total	**0,00**	**0,00**	**0,00**	**0,00**	**303.864,24**	**78.450,69**	**303.864,24**	**78.450,69**

El importe corresponde a los saldos pendientes de cobro del Ayuntamiento de Fuenlabrada.

NOTA 7. PASIVOS FINANCIEROS

El saldo a 31 de diciembre de los pasivos financieros corrientes o a corto plazo es el siguiente:

	Deudas con entidades de crédito		Obligaciones y otros valores negociables		Derivados y Otros		Total	
CATEGORÍAS	31/12/22	31/12/21	31/12/22	31/12/21	31/12/22	31/12/21	31/12/22	31/12/21
Acreedores por subv. concedidas	0,00	0,00	0,00	0,00	255.000,00	180.000,00	255.000,00	180.000,00
Acreedores comerciales	0,00	0,00	0,00	0,00	3.479,70	-583,36	3.479,70	-583,36
Personal	0,00	0,00	0,00	0,00	9.500,00	9.500,00	9.500,00	9.500,00
Otros pasivos	0,00	0,00	0,00	0,00	2.830,44	3.483,69	2.830,44	3.483,69
Subtotal P. Corriente	**0,00**	**0,00**	**0,00**	**0,00**	**270.810,14**	**192.400,33**	**270.810,14**	**192.400,33**

La Sociedad trata en cuentas de acreedores como "deudas" las subvenciones concedidas, aprobadas y pendientes de pago a los beneficiarios, por estar pendiente de documentación, estas subvenciones están registrándolas como "acreedores", pero los pagos se tienen que efectuar una vez efectuada la obra y justificada mediante la documentación por lo que pueden estar varios meses como partidas pendientes de pago. No son aplicables los periodos de pago para deudas comerciales.

El saldo al cierre del año anterior es de 180.000,00 euros, y el saldo al cierre del ejercicio actual es de 255.000,00 euros, correspondientes a 17 expedientes aprobados por 15.000 euros cada uno.

El saldo a 31 de diciembre de los pasivos financieros no corrientes o a largo plazo es el siguiente:

	Deudas con entidades de crédito		Obligaciones y otros valores negociables		Derivados y Otros		Total	
CATEGORÍAS	31/12/22	31/12/21	31/12/22	31/12/21	31/12/22	31/12/21	31/12/22	31/12/21
Deudas tranf. subvenciones	0,00	0,00	0,00	0,00	1.421.108,65	0,00	1.421.108,65	0,00
Subtotal P. no corriente	**0,00**	**0,00**	**0,00**	**0,00**	**1.421.108,65**	**0,00**	**1.421.108,65**	**0,00**
TOTAL PASIVO	**0,00**	**0,00**	**0,00**	**0,00**	**1.691.918,79**	**192.400,33**	**1.691.918,79**	**192.400,33**

Las deudas transferibles en subvenciones se corresponden al Convenio "El Cerro y el Molino", que se detalla en la nota 9 de este informe.

Todos sus activos y pasivos financieros están valorados por su valor nominal no tiene activos o pasivos valorados por su valor razonable.

La Sociedad no realiza procesos productivos o comerciales por lo que no tiene saldos con proveedores.

La Sociedad no tiene contratos u operaciones de cobertura.

NOTA 8. FONDOS PROPIOS

8.1. Capital Social.

El capital social de la sociedad está totalmente suscrito y desembolsado está representado por 100 acciones, de 1.200,00 euros de valor nominal cada una de ellas, totalmente suscritas y desembolsadas por el Ayuntamiento de Fuenlabrada.

Al 31 de diciembre de 2022, el porcentaje de participación del capital social es el siguiente:

Accionista	2022	2021
Ayuntamiento de Fuenlabrada	100%	100%
Total	**100%**	**100%**

No hay ampliaciones de capital en curso o que hayan sido autorizadas.

La sociedad no tiene acciones propias, ni acciones de su matriz, ni ha efectuado compraventa de estas.

8.2. Reservas.

De acuerdo con la legislación vigente, un 10% de los beneficios deberán destinarse a la constitución de una reserva legal, hasta que el mismo alcance, como mínimo, el 20% del capital social. La reserva legal podrá utilizarse para aumentar el capital social en la parte de su saldo que exceda el 10% ya aumentado.

Salvo para la finalidad anterior, y mientras no supere el 20% del capital social, esta reserva sólo podrá destinarse a la compensación de pérdidas, y siempre que no existan otras reservas disponibles suficientes para este fin. A 31 de diciembre de 2022 la reserva legal representa el 20% del capital social

NOTA 9. SITUACIÓN FISCAL

9.1. Impuesto sobre beneficios.

El Impuesto sobre sociedades se calcula a partir del resultado económico o contable, obtenido por la aplicación de principios de contabilidad generalmente aceptados, que no necesariamente ha de coincidir con el resultado fiscal, entendido éste como la base imponible del impuesto.

9.2. Conciliación entre el resultado contable y la base imponible.

Ejercicio 2022	Cuenta de pérdidas y ganancias		Ingresos y gastos imputados directamente al patrimonio neto		TOTAL Ejercicio 2022
Saldo ingresos y gastos del ejercicio		**27.082,25**		0	**27.082,25**
	Aumentos	**Disminuciones**	**Aumentos**	**Disminuciones**	
Impuesto sobre Sociedades	67,88	0,00	0,00	0,00	67,88
Diferencias permanentes	0,00	0,00	0,00	0,00	0,00
Diferencias temporarias:					0,00
Compensar bases imponibles negativas					**0,00**
Base imponible (resultado fiscal)		**27.150,13**		0,00	**27.150,13**

Ejercicio 2021	Cuenta de pérdidas y ganancias		Ingresos y gastos imputados directamente al patrimonio neto		TOTAL Ejercicio 2021
Saldo ingresos y gastos del ejercicio		**72.532,05**		0,00	**72.532,05**
	Aumentos	**Disminuciones**	**Aumentos**	**Disminuciones**	
Impuesto sobre Sociedades	181,78	0,00	0,00	0,00	181,78
Diferencias permanentes	0,00	0,00	0,00	0,00	0,00
Diferencias temporarias:					0,00
Compensar bases imponibles negativas					**0,00**
Base imponible (resultado fiscal)		**72.713,83**		**0,00**	**72.713,83**

9.3. Liquidación del impuesto de sociedades.

Liquidación del Impuesto de Sociedades	Ejercicio 2022	Ejercicio 2021
Base imponible (Resultado fiscal)	27.150,13	72.713,83
Compensación base negativas		
Base imponible	27.150,13	72.713,83
Cuota íntegra al tipo del 25%	6.787,53	18.178,46
Bonificación por prestación de servicios públicos locales Art 34 L. I. Sociedades 99%	-6.719,66	-17.996,67
Cuota Líquida	67,88	181,78
- Retenciones y pagos a cuenta	-129,87	-136,89
Cuota a Pagar/ Devolver	-61,99	44,89

La Sociedad aplica los beneficios fiscales fijados por la Ley del Impuesto de Sociedades, la cual establece en su artículo 34. Bonificaciones por prestación de servicios públicos locales. Por la que tiene una bonificación del 99 por ciento la parte de cuota que corresponda a las rentas derivadas de la prestación de cualquiera de los servicios comprendidos en el apartado 2 del artículo 25 de la Ley Reguladora de las Bases del Régimen Local.

La Sociedad tiene pendientes de inspección fiscal todos los impuestos no prescritos, desde el ejercicio 2018. A juicio de los administradores no existen causas por las que la Sociedad tuviera que efectuar alguna provisión derivada del Impuesto sobre beneficios, ni por otras contingencias de carácter fiscal, que no estén recogidas en las cuentas anuales o por causas posteriores al cierre que supongan una modificación de la normativa fiscal, que afecte a los activos o pasivos fiscales registrados.

9.4. Otros tributos.

La Entidad tiene registrado en el epígrafe de Otros tributos, el impuesto indirecto del I.V.A. soportado no deducible para la Sociedad y se incorpora como gasto, por 15.013,00 euros en el ejercicio actual y 11.463,00 euros en el ejercicio anterior. La Sociedad no puede deducir este impuesto pues no lo repercute al no realizar facturación por servicios o ventas mercantiles con IVA repercutido.

9.5. Saldos con la Administración Pública.

La composición del saldo de Administraciones Públicas es el siguiente:

Concepto	2022	2021
Hacienda Pública Acreedora por IVA	0,00	0,00
H. P. Acreedora por retenciones IRPF	20.661,52	13.225,13
Organismos Seguridad Social acreedores	12.280,08	8.496,50
H. P. Acreedora por impuesto corriente	0,00	44,89
Total, saldo acreedor	**32.941,60**	**21.766,52**

Concepto	2022	2021
H. P. Deudora por impuesto corriente	61,99	0,00
H.P. Deudora Comunidad de Madrid	1.421.108,65	0,00
Total, saldo deudor	**1.421.170,64**	**0,00**

NOTA 10. SUBVENCIONES, DONACIONES Y LEGADOS

Concepto Subvenciones de capital		
Subvenciones concedidas por el Ayto. de Fuenlabrada	**2022**	**2021**
Saldo al 1 de enero: subvenciones de capital	279.939,30	283.165,16
Traspaso a la cuenta de pérdidas y ganancias (subvención de capital)	-424,32	-3.225,86
Baja antigua subvención/cesión	-279.514,98	0,00
Alta nueva subvención/cesión	391.351,66	0,00
Traspaso a la cuenta de pérdidas y ganancias (subvención de capital)	-3.701,52	0,00
SUBTOTALES	**387.650,14**	**279.939,30**

La subvención de capital registrada en el 2006 por los activos cedidos se trasfiere al resultado del ejercicio al mismo ritmo que se realiza la dotación para la amortización de estos activos materiales cedidos por el Ayuntamiento a la Sociedad de forma gratuita, y que siguiendo las instrucciones contables del ICAC, lucen en el balance de la Sociedad.

En febrero de 2022 se finalizó la cesión de 2006 y recibieron en cesión un nuevo edificio, por valor de 391.351,66 euros, aplicándose el mismo criterio contable que con la cesión anterior.

Subvenciones concedidas por la Comunidad Autónoma de Madrid	**2022**	**2021**
Saldo al inicio de ejercicio	**171.805,08**	**234.977,43**
Subvenciones concedidas en el ejercicio como ayuda equipos técnicos de gestión	0,00	0,00
Traspaso a la cuenta de pérdidas y ganancias (subvención de capital)	-98.093,83	-63.172,35
Subvención para ayuda de reurbanización recibida como órgano gestor	0,00	0,00
Transferida al Ayuntamiento por la realización de las obras y actuaciones de aplicación de la subvención	0,00	0,00
SUBTOTAL CAM	**73.711,25**	**171.805,08**
TOTAL SUBVENCIONES AL 31 DE DICIEMBRE	**461.361,39**	**451.744,38**

Con la Comunidad de Madrid el 16 de diciembre del 2019 se firmó un convenio de colaboración entre la Comunidad de Madrid y el instituto Municipal de Vivienda de Fuenlabrada, S.A. por el que se determinan las condiciones de gestión del área de regeneración y renovación urbana y rural denominada "Barrio del Arroyo" en Fuenlabrada, en el marco del plan estatal de vivienda 2018-2021.

Para dar cumplimiento al convenio, en el ejercicio 2020 se le concedió una subvención de 250.000,00 euros, para cubrir el equipo Técnico de Gestión registrándose como subvención de capital y se traspasa a explotación en la misma medida en que se vayan imputando gastos en el ejercicio, en el actual ejercicio fue de 98.093,83 euros mientras que en 2021 fue de 63.172,35 euros.

Las subvenciones de la explotación y su origen se muestran a continuación:

Subvenciones a la explotación		
Subvenciones concedidas por el Ayto. de Fuenlabrada	**2022**	**2021**
Subvenciones concedidas en el ejercicio	**155.641,06**	**272.375,07**
Subvención a los gastos de explotación	-155.641,06	-92.375,07
Subvención para ascensores	0,00	-180.000,00

El Ayuntamiento de Fuenlabrada otorga anualmente una subvención para los gastos propios de gestión la IMVF, en los que se incluye las ayudas otorgadas para la instalación de ascensores en las comunidades. En el presente ejercicio han sido de 155.641,06 euros y de 272.375,07 euros el ejercicio anterior.

Cabe destacar que durante el ejercicio 2022 se han concedido subvenciones para los gastos de explotación únicamente. En el presente ejercicio el ayuntamiento no concede ayudas para los ascensores al IMVF por los motivos descritos en la nota 11.5.

Convenio "El Cerro y el Molino"

El IMVF firmó con la Comunidad de Madrid, el 2 de diciembre del 2022, un convenio de colaboración entre la Comunidad de Madrid y el instituto Municipal de Vivienda de Fuenlabrada, S.A. por el que se determinan las condiciones de gestión del área de regeneración y renovación urbana y rural denominada "Barrio del Cerro y el Molino" en Fuenlabrada, en el marco del plan estatal de vivienda 2018-2021.

Para dar cumplimiento al convenio, en el ejercicio 2022 se le concedió una subvención de 500.000,00 euros, para cubrir el equipo Técnico de Gestión, que actualizado a la fecha de firma del convenio nos da un valor de 473.702,88 euros.
Del mismo modo, se le concedió una subvención de 1.000.000,00 euros, para cubrir la reurbanización, que actualizado a la fecha de firma del convenio nos da un valor de 947.405,76 euros.

En el convenio se especifica que todo importe no justificado a la fecha de finalización del proyecto (diciembre 2026) deberá ser reembolsado, por este motivo se contabiliza la concesión de estas subvenciones como deudas transformables en subvenciones.

En el ejercicio 2022 el IMVF no ha realizado ninguna actuación relativa a este convenio.

NOTA 11. OPERACIONES CON PARTES VINCULADAS

11.1. Operaciones con la entidad Matriz

11.1.1. El Ayuntamiento de Fuenlabrada ha otorgado subvenciones, donaciones y legados que se indicaban en el punto anterior y que son las siguiente:

Subvenciones concedidas	2022	2021
Ayuntamiento de Fuenlabrada		
Subvención de Explotación ejercicio	155.641,06	272.375,07
Subvención de Capital activos cedidos en 2022	387.650,14	279.939,30
Total, subvenciones concedidas	**543.291,20**	**552.314,37**

Según se explica en la Nota 9 de la presente memoria, en los ejercicios 2021 y 2022 la Sociedad ha recibido subvenciones a la explotación del Ayuntamiento de Fuenlabrada por importe de 272.375,07 euros en el 2021 y de 155.641,06 euros el en ejercicio actual, existiendo un saldo deudor pendiente al 31 de diciembre de 2022 de 303.864,24.

11.1.2. El IMVF emite facturas al Ayuntamiento de Fuenlabrada:

El artículo 32 "Encargos de los poderes adjudicadores a medios propios personificados" de la Ley de Contratos del 09 de noviembre de 2017, indica que más del 80 por ciento de las actividades del ente destinatario del encargo deben llevarse a cabo en el ejercicio de los cometidos que le han sido confiados por los poderes adjudicadores que lo controlan o por otras personas jurídicas controladas por los mismos poderes adjudicadores.

La Sociedad tiene la consideración de medio propio personificado respecto del Ayuntamiento de Fuenlabrada como poder adjudicador para la realización de cualesquiera trabajos o servicios comprendidos en su objeto social y ha realizado en el ejercicio 2022 el 100% de sus actividades en los cometidos que le han sido confiados por el poder adjudicador del que es medio propio instrumental.

Facturación al Ayuntamiento de Fuenlabrada.	2022	2021
Ayuntamiento de Fuenlabrada		
Por la realización de encargos por Parte del ayuntamiento.	414.438,52	299.599,27
Total, facturación	**414.438,52**	**299.599,27**

En el ejercicio 2021 estos trabajos ascendieron a 299.599,27 euros y en 2022 han sido de 414.438,52 euros.

11.2. Operaciones y saldos pendientes con empresas del grupo.

La Sociedad ha efectuado compras de servicios con empresas del grupo a precios pactados entre las partes que no difieren de los de mercado.

Con la sociedad "Instituto Municipal de Limpieza y Servicios del Ayuntamiento de Fuenlabrada". Con domicilio en el Paseo del Olimpo, Nos. 6 y 8 posterior 28943 Fuenlabrada, su CIF es Q7855049H.

Durante los ejercicios 2022 y 2021 las prestaciones de servicios recibidas han sido las siguientes:

Entidad	2022	2021
Instituto Municipal de Limpiezas (Limpieza instalaciones)	9.241,55	8.793,96

Como consecuencia de las transacciones detalladas en el cuadro anterior, los saldos a pagar al 31 de diciembre son los siguientes:

Entidad	2022	2021
Instituto Municipal de Limpiezas (Limpieza instalaciones)	0,00	0,00

NOTA 12. OTRA INFORMACIÓN.

El número medio de empleados y su distribución por categorías profesionales es la siguiente:

12.1. Número medio de personas empleadas.

	31/12/2022			31/12/2021		
	Hombres	Mujeres	**Total**	Hombres	Mujeres	**Total**
Directivo gerente	1,00	0,00	**1,00**	1,00		**1,00**
Personal técnico	2,00	2,00	**4,00**	1,00	3,00	**4,00**
Personal administrativo	0,56	2,85	**3,41**	1,51		**1,51**
TOTAL, Empleados	**3,56**	**4,85**	**8,41**	**3,51**	**3,00**	**6,51**

	31/12/2022			31/12/2021		
	Hombres	Mujeres	**Total**	Hombres	Mujeres	**Total**
Número medio personal fijo	2,00	3,00	**5,00**	2,00	3,00	**5,00**
Número medio personal eventual	1,56	1,85	**3,41**	0,52	1,00	**1,52**
TOTAL, Empleados	**3,56**	**4,85**	**8,41**	**2,52**	**4,00**	**6,52**

12.2. Gastos de personal.

El desglose del epígrafe "Cargas sociales" de la cuenta de pérdidas y ganancias adjunta es como sigue:

GASTOS DE PERSONAL	AÑO 2022	AÑO 2021
1. Sueldos y Salarios	**327.494,12**	**242.245,89**
2. Cargas Sociales	**79.178,65**	**45.703,61**
a) S.S. a cargo de la empresa	77.744,68	45.703,61
b) Otras cargas sociales	1.433,97	0,00
TOTAL GASTOS DE PERSONAL	**406.672,77**	**287.949,50**

No existen obligaciones contraídas con el personal en materia de pensiones o seguros de vida.

A 31 de diciembre de 2022, la sociedad I. M. VIVIENDA DE FUENLABRADA S.A. no tenía garantías comprometidas con terceras personas fiscales ni jurídicas, así como tampoco tenía prestados avales ni compromisos firmes de compra de activos fijos.

Durante los ejercicios 2022 y 2021 los Administradores de la Sociedad no han percibido remuneraciones en concepto de sueldos y salarios, y no tienen concedidos anticipos o créditos y no se han asumido obligaciones por cuenta de ellos a título de garantía. Asimismo, la Sociedad no tiene contratadas obligaciones en materia de pensiones y de seguros de vida con respecto a antiguos o actuales Administradores.

Al cierre del ejercicio 2022 los Administradores de la Sociedad, según se define en el artículo 229.3 de la Ley de Sociedades de Capital, han comunicado a los demás miembros del Consejo de Administración que no existe situación alguna de conflicto, directo o indirecto, que pudieran tener ellos o sus personas vinculadas con el interés de la Sociedad.

La empresa entiende que la información ya suministrada refleja suficientemente la imagen fiel del patrimonio, la situación financiera y los resultados.

Los honorarios correspondientes a la auditoría de las cuentas anuales del ejercicio 2022 han ascendido a 2.250,00 euros, más el I.V.A.

12.3. Acontecimientos destacables ocurridos en 2022.

OFICINA DE REHABILITACIÓN

El Instituto Municipal de Vivienda de Fuenlabrada (IMVF), en febrero de 2022, traslado su domicilio fiscal al Espacio Municipal los Arcos (C/ Norte 11), mediante la firma de un acuerdo de adscripción con el Ayuntamiento de Fuenlabrada. El traslado tiene la finalidad de constituir una "Oficina de Rehabilitación" cerca de las zonas de actuación, desde la cual se gestionarán las distintas áreas de regeneración urbana.

En este sentido, el IMVF continúa informando a las comunidades de propietarios/as sobre las diferentes ayudas establecidas por parte de las diferentes administraciones, para la realización de obras de rehabilitación de sus edificios. También se ha informado de las ayudas propias que ofrece el Ayuntamiento de Fuenlabrada, así como de la bonificación del 50% del ICIO.

ÁREA DE REGENERACIÓN Y RENOVACIÓN URBANA DE "EL ARROYO"

El 16 de diciembre de 2019 el Instituto Municipal de Vivienda de Fuenlabrada firmó un Convenio de Colaboración con la Comunidad de Madrid, en el que se determinaban las condiciones de gestión del Área de Regeneración y Renovación Urbana y Rural Denominada "Barrio del Arroyo" en Fuenlabrada, en el marco del Plan Estatal de Vivienda 2018-2021. En dicho convenio, el IMVF se consignaba como Entidad Gestora del ARRU.

En noviembre de 2021 el Instituto realizó la propuesta de subvención a la Comunidad de Madrid para conceder la ayuda a 529 viviendas. Con fecha 31 de diciembre de 2022 la convocatoria sigue pendiente de resolución por la Comunidad de Madrid.

ÁREA DE REGENERACIÓN Y RENOVACIÓN URBANA DE "CERRO Y EL MOLINO"

El IMVF, en diciembre de 2021, firmó un Acuerdo con el Ministerio de Transportes, Movilidad y Agenda Urbana y la Comunidad de Madrid, para declarar una nueva Área de Regeneración y Renovación Urbana denominada Cerro-El Molino.

Para ejecutar este plan, se articuló un convenio entre la Comunidad de Madrid y el Instituto Municipal de Vivienda de Fuenlabrada, que se firmó el 2 de diciembre de 2022.

La convocatoria de las ayudas se publicó el 19 de diciembre de 2022 y se estima inicialmente la rehabilitación de 500 viviendas. La declaración del área supone una inversión público-privada en la zona de 8.000.000€, de los cuales 2.400.000€ son ayudas directas para los vecinos y vecinas y 2.500.000€ se destinan a la reurbanización del espacio público.

ENTORNOS RESIDENCIALES DE REHABILITACIÓN PROGRAMADA "DISTRITO CENTRO" Y "SAN ESTEBAN"

El Ayuntamiento de Fuenlabrada ha firmado, en noviembre de 2022, un acuerdo con el Ministerio de Transportes, Movilidad y Agenda Urbana y la Comunidad de Madrid, para declarar dos Entornos Residenciales de Rehabilitación Programada. Estos convenios se ejecutarán a cargo de los fondos NextGenerationEU del Plan de Recuperación, Transformación y Resiliencia. En los acuerdos firmados el Instituto Municipal de Vivienda de Fuenlabrada se constituye como Oficina de Rehabilitación de los entornos declarados.

El programa se pondrá en marcha durante 2023 y tiene la previsión inicial de rehabilitar 676 viviendas hasta 2026. La declaración de ambos entornos supone una inversión pública de 9.749.900 €, con la que se acometerán obras de rehabilitación y reurbanización, así como la implantación de la Oficina de Rehabilitación en el IMVF.

SEDE Y REGISTRO ELECTRÓNICO DEL INSTITUTO MUNICIPAL DE VIVIENDA DE FUENLBARADA

El Instituto Municipal de Vivienda de Fuenlabrada con fecha 13 de julio de 2022, aprobó en su Consejo de Administración, la creación de una Sede Electrónica y un Registro Electrónico. En dicho consejo, se aprobaron las normas de funcionamiento que se publicaron posteriormente en el BOCM el 28 de julio de 2022.

Para implantar el servicio de Sede Electrónica y Registro se firmó un convenio con la Diputación de Albacete para utilizar su plataforma Sedipualb@, y se contrató el dominio https://sede.imvfuenlabrada.es/. La Sede y el Registro Electrónico fueron puestos en servicio antes de acabar el ejercicio 2022. El objetivo es facilitar el ejercicio del derecho de la ciudadanía a un acceso rápido, eficaz y eficiente a los servicios públicos, a través de los medios electrónicos.

CONVOCATORIA DE SUBVENCIONES 2022 PARA ACTUACIONES Y OBRAS DE ACCESIBILIDAD ARQUITECTÓNICA EN EDIFICIOS PRIVADOS COLECTIVOS, VIVIENDAS PARTICULARES Y VIVIENDAS UNIFAMILIARES SITUADAS EN EL TÉRMINO MUNICIPAL DE FUENLABRADA

El Ayuntamiento de Fuenlabrada, en la Junta de Gobierno Local celebrada el 11 de noviembre de 2022, aprobó la Convocatoria de Subvenciones para Actuaciones de Accesibilidad en edificios y viviendas. Para la gestión de esta convocatoria, el Ayuntamiento firmó un convenio de colaboración con el Instituto Municipal de Vivienda el 28 de noviembre de 2022.

Con fecha 30 de diciembre de 2022, previo informe propuesta del Instituto, el Ayuntamiento aprobó la concesión definitiva de las ayudas. La resolución otorgaba ayudas a 32 comunidades de propietarios por un importe de 292.427,27€ y a 32 vecinos/as por actuaciones de accesibilidad en viviendas, por un total de 33.598,03€.

Por otra parte, se han seguido finalizando expedientes de la convocatoria de subvención de ascensores 2018. Se han aprobado un total de 9 expedientes en el Consejo de Administración del IMVF, por un importe total de 135.000€.

CONVOCATORIA DE AYUDAS VIVIENDA JOVEN PARA LA PREVENCIÓN DE LA EXCLUSIÓN SOCIAL EN LA CIUDAD DE FUENLABRADA 2022

El Ayuntamiento de Fuenlabrada, en la Junta de Gobierno Local celebrada el 11 de noviembre de 2022, aprobó la Convocatoria de Ayudas de Vivienda Joven. Con fecha 28 de noviembre de 2022, se firmó un convenio de colaboración entre el Ayuntamiento y el Instituto Municipal de Vivienda para la gestión de la convocatoria.

El 30 de diciembre de 2022, el Ayuntamiento aprobó la concesión definitiva de las ayudas previo informe propuesta del Instituto. La resolución ha otorgado ayudas a 428 jóvenes para afrontar los gastos de la factura de luz y gas, por un importe total de 164.435,80 €.

INFORMES DE EVALUACIÓN DE EDIFICIOS

El IMVF, a través de un encargo municipal, realiza el seguimiento de la ordenanza reguladora del Informe de Evaluación de Edificios, informando a los propietarios cuando están obligados a presentar el informe de su edificio. Durante 2022 se ha informado a 32 comunidades de la necesidad de realizar el IEE. También se han revisado y registrado los informes en el RIEECM (Registro de Informes Evaluación de Edificios de la Comunidad de Madrid).

Durante el 2022, el IMVF ha registrado en el RIEECM 48 Informes de Evaluación de Edificios.

ASESORAMIENTO TÉCNICO

El Instituto Municipal de Vivienda, a través de un encargo del Ayuntamiento, presta servicio de asesoramiento técnico a las consultas vecinales en materia de rehabilitación. Además, atiende las incidencias recibidas por el cuerpo de bomberos y de policía local, relacionadas con las edificaciones del municipio.

A través de este servicio de inspección, el IMVF emite informes de asesoramiento técnico para los vecinos y las vecinas y las comunidades de propietarios/as, así como informes técnicos con los que Disciplina Urbanística puede incoar expedientes de órdenes de ejecución o requerimientos. Además, el Departamento Técnico del IMVF es el encargado de revisar las actuaciones para la concesión de ayudas de rehabilitación y elaborar los dosieres para declarar las áreas de regeneración urbana.

Durante 2022 se han realizado un total de:

- Asistencias Técnicas y Órdenes de Ejecución: 27
- Informes de Asesoramiento Técnico a vecinos/as: 18
- Informes de Exención de IEE: 1
- Revisión de IEE: 88
- Informes de Actuaciones de Accesibilidad: 69
- Propuestas de Rehabilitación Singular de Edificios: 4
- Estudios Técnicos Regeneración Urbana: 2
- Dossier datos estadísticos para la Concejalía de Bienestar Social: 1

ESTRUCTURA DE LA DEMANDA DE SOLICITANTES DE VIVIENDA

Durante el año 2022, se ha continuado realizando el mantenimiento del Registro de demandantes de vivienda protegida, efectuando la inscripción de nuevos demandantes, siguiendo el procedimiento establecido desde el año 2008.

Se ha mantenido el asesoramiento general a los/as vecinos/as, en temas relacionados tanto con la vivienda como con la administración de las comunidades de propietarios.

12.4. Gastos de aprovisionamientos.

La sociedad no realiza ningún proceso de fabricación, construcción o venta de mercaderías, por lo que tiene registros en la partida de aprovisionamientos.

12.5. Provisiones.

Durante el año 2021 se acordó la movilización de fondos provenientes de reservas por importe de 200.000 euros para concesión de ayudas que al finalizar el ejercicio no se han utilizado debido a que la solicitud de ayudas fue inferior a la previamente estimada. Este saldo se ha contabilizado en el epígrafe de Provisiones a corto plazo del balance de situación adjunto.

La entidad recibe fondos para a su vez conceder subvenciones a las comunidades para que se doten de ascensores o para rehabilitación de sus viviendas, como en estos años de pandemia, se han recibido solicitudes por debajo de lo previsto, los fondos recibidos hasta ahora no utilizados se contabilizaron en 2021 en el epígrafe de Provisiones a corto plazo por un importe de 90.000 euros.

De esta manera el IMVF dispone de una provisión de 290.000 euros a compensar conforme se vayan concediendo nuevas subvenciones para ascensores. En el ejercicio 2022 el IMVF ya no percibe más ingresos por este concepto.

Cabe destacar que durante este ejercicio se han concedido subvenciones para ascensores por importe de 135.000 euros, este importe se ve disminuido de las provisiones de las que disponía el IMVF.

12.6. Otros gastos de explotación.

CUENTAS	AÑO 2022	AÑO 2021
Arrendamientos y cánones	2.077,86	2.366,66
Reparaciones y conservación	17.005,56	15.513,16
Servicios profesionales independientes	23.673,71	18.004,58
Gastos de servicios bancarios	1.281,84	1.523,90
Publicidad propaganda y RR.PP.	943,25	0,00
Comunicaciones	657,44	1.040,83
Otros suministros y servicios	2.927,56	4.458,38
Material de oficina	1.493,66	4.223,36
Otros gastos oficina	1.515,12	7.330,86
Otros gastos de gestión	26.980,96	24.644,53
I.V.A. soportado no deducible	15.013,00	13.309,13
TOTAL (euros)	**93.569,96**	**92.415,39**

Dentro de este epígrafe de otros gastos de subvención también se incluyen:

Concesión subvenciones ascensores	135.000,00	180.000,00

Las subvenciones o ayudas se otorgan a comunidades de vecinos para la instalación y reforma de ascensores.

El Instituto no realiza operaciones comerciales o de otra índole que repercuta el IVA, por lo que el impuesto IVA soportado no es deducible, y lo contabiliza en cuenta separada de la inversión o gasto llevando los 15.013,00 euros a una cuenta de gastos denominada IVA soportado no deducible.

12.7. Información sobre medio ambiente

Dada la actividad a la que se dedica la empresa, la misma no tiene responsabilidades, gastos, activos, ni provisiones y contingencias de naturaleza medioambiental que pudieran ser significativas en relación con el patrimonio, la situación financiera y los resultados de esta. Por este motivo no se incluyen desgloses específicos en la presente memoria de las cuentas anuales, respecto a información de cuestiones medioambientales.

En la contabilidad correspondiente a las presentes cuentas anuales NO existe ninguna partida de naturaleza medioambiental que deba ser incluida en la Memoria de acuerdo con las indicaciones de la tercera parte del Plan General de Contabilidad (Real Decreto 1514/2007, de 16 de noviembre).

12.8. Información sobre derechos de emisión de gases de efecto invernadero.

No se ha producido ningún movimiento en la partida de derechos de emisión de gases de efecto invernadero, ni se ha registrado gasto alguno, no se han producido correcciones de valor por deterioro en la partida de derechos de emisión de gases de efecto invernadero, y no se han recibido subvenciones por derechos de emisión de gases de efecto invernadero.

Durante los ejercicios 2022 y 2021, la Sociedad no ha recibido subvenciones relacionadas con la emisión de gases de efecto invernadero.

12.9. Información sobre el periodo medio de pago a proveedores.

Disposición adicional tercera. "Deber de información" de la Ley 15/2010, de 5 de julio (modificada a través de la Disposición final segunda de la Ley 21/2014, de 3 de diciembre) preparada conforme a la Resolución del ICAC de 29 de enero de 2016.

La Ley 15/2010 de 5 de julio, modificada por la Ley 21/2014 de 3 de diciembre, establece medidas de lucha contra la morosidad en las operaciones comerciales y la resolución del ICAC de 29 de enero de 2016 desarrolla la obligación de información establecida en la disposición adicional 3ª de dicha ley.

De acuerdo con lo permitido en la Disposición adicional única de la Resolución anteriormente mencionada, al ser éste el primer ejercicio de aplicación de esta, no se presenta información comparativa.

Esta información se muestra en el siguiente cuadro:

Periodo medio Pago a Proveedores 1T 2022: 0,89
Periodo medio Pago a Proveedores 2T 2022: 0,90
Periodo medio Pago a Proveedores 3T 2022: 3,96
Periodo medio Pago a Proveedores 4T 2022: 4,09

Periodo medio Pago a Proveedores ANUAL 2022: 2,46

NOTA 13. HECHOS POSTERIORES

FORMULACIÓN DE LAS CUENTAS ANUALES DEL EJERCICIO 2022

Los Administradores de la Sociedad, en fecha 7 de marzo de 2023 y en cumplimiento de los requisitos establecidos en el artículo 253 de la Ley de Sociedades de Capital y del artículo 37 del Código de Comercio y dentro de los plazos establecidos para la formulación de las cuentas anuales de las personas jurídicas de Derecho privado. proceden a formular las Cuentas Anuales del ejercicio anual terminado a 31 de diciembre de 2022, las cuales vienen constituidas por los documentos anexos que preceden a este escrito.



Fdo. D. Francisco Javier Ayala Ortega. Presidente y consejero delegado



Fdo. Dña. Ana María Pérez Santiago. Vicepresidenta



Fdo. Dña. Raquel López Rodríguez



Fdo. D. Antonio González Moldes



Fdo. D. Andrés de las Alas Pumariño.



Fdo. D. Roberto Flores Jiménez



Fdo. Dña. Noelia Núñez González



Fdo. Dña. Carmen Cubas Barragán

Fdo. Dña. María Begoña Molina Casasola.



INSTITUTO MUNICIPAL DE VIVIENDA
DE FUENLABRADA SOCIEDAD ANÓNIMA
Plaza de la Constitución, 1
FUENLABRADA (Madrid)
N.I.F. A-84608462

Dª MARÍA DEL ROCÍO PARRA CASTEJÓN, SECRETARIA NO CONSEJERA DEL CONSEJO DE ADMINISTRACIÓN DE LA SOCIEDAD INSTITUTO MUNICIPAL DE VIVIENDA, S.A.

CERTIFICO:

Plaza de la Constitución, 1 – 28943 Fuenlabrada (Madrid)
www.ayto-fuenlabrada.es

PRIMERO.- Que en reunión celebrada el día 7 de marzo de 2023 por el Consejo de Administración del **INSTITUTO MUNICIPAL DE VIVIENDA DE FUENLABRADA, S.A**, previa convocatoria efectuada por el Presidente en forma y plazo a todos sus miembros y con la asistencia de los siguientes consejeros de la Sociedad:

Dª. Ana María Pérez Santiago. PSOE
Dª Raquel López Rodriguez. PSOE
D. Antonio González Moldes PSOE
D. Andres de la Alas Pumariño-Sela. PSOE
Dª. Carmen Cubas Barragán. UGT.
Dª. Begoña Molins Casasola. CC.OO.
D. Francisco-Javier Ayala Ortega (representado por Dña. Ana María Pérez Santiago)

Ausentes: D. Roberto Flores Jiménez. Ciudadanos C´s.
Dª. Noelia Núñez González. PP.

SEGUNDO.- Que actuó como Presidenta de la reunión Dª. Ana María Pérez Santiago y como Secretaria no Consejera quien suscribe este certificado, Dña. María del Rocío Parra Castejón.

TERCERO.- Que fueron adoptados, entre otros los siguientes **ACUERDOS**:

CSV (Código de Verificación Segura)	IV7BE7LYFJGS4W5M3RFRM3TCIY	Fecha	09/03/2023 20:42:27
Normativa	Este documento incorpora firma electrónica reconocida de acuerdo a la ley 6/2020, de 11 de noviembre, reguladora de determinados aspectos de los servicios electrónicos de confianza		
Firmado por	ANA MARÍA PÉREZ SANTIAGO (Concejala)		
Firmado por	MARÍA ROCÍO PARRA CASTEJÓN (Secretaria General)		
Url de verificación	https://sede.ayto-fuenlabrada.es/verifirmav2/code/IV7BE7LYFJGS4W5M3RFRM3TCIY	**Página**	1/2

"***Primero.-*** *Formulación de las Cuentas Anuales, Balance, Cuenta de pérdidas y ganancias, Memoria de gestión del ejercicio y en su caso, propuesta de aplicación del resultado del ejercicio cerrado a 31 de diciembre de 2022.*

En este punto toma la palabra D. José Miguel Aguilar Fernández, Gerente de la sociedad, para explicar el documento de cuentas anuales y el borrador de informe de auditoría, que se presenta para la formulación de los sres./sras. consejeros/as de la misma, indicando que ya han sido remitidos con anterioridad en la convocatoria.

En líneas generales las cuentas ofrecen una imagen positiva de la sociedad, y arrojan un resultado positivo de 27.082,25.-€ euros, formulándose la propuesta de distribución de estos resultados de la siguiente manera:

Aplicación de los resultados totales de 0.- € euros a reserva legal y a reservas voluntarias 27.082,25.- € euros.

Y los miembros del Consejo presentes y representados (7) acuerdan por unanimidad:

1. *Formular las Cuentas Anuales, Balance, Cuenta de Pérdidas y Ganancias, Memoria de gestión del ejercicio del ejercicio cerrado al día 31 de diciembre de 2022.*

2. *Aprobar la propuesta de aplicación de resultados siguiente, para su sometimiento al examen y aprobación de la Junta General de Accionistas para su aprobación.*

Resultado de la Sociedad: 27.082,25.- € euros.
Aplicación de los resultados totales:
0.- € euros a reserva legal
27.082,25.- € a reservas voluntarias"

Finalizado el debate y consideración de los puntos del Orden del Día, el Acta y su contenido fueron aprobados por unanimidad de los señores y señoras Consejeros.

Lo que certifico con el Visto Bueno de la Vicepresidenta.

Dª.Mª Del Rocío Parra Castejón, Secretaria no Consejera.
VºBº La Vicepresidenta, Dª. Ana María Pérez Santiago.
(firmado electrónicamente con código seguro de verificación)

Plaza de la Constitución, 1 – 28943 Fuenlabrada (Madrid)
www.ayto-fuenlabrada.es

CSV (Código de Verificación Segura)	IV7BE7LYFJGS4W5M3RFRM3TCIY	Fecha	09/03/2023 20:42:27
Normativa	Este documento incorpora firma electrónica reconocida de acuerdo a la ley 6/2020, de 11 de noviembre, reguladora de determinados aspectos de los servicios electrónicos de confianza		
Firmado por	ANA MARÍA PÉREZ SANTIAGO (Concejala)		
Firmado por	MARÍA ROCÍO PARRA CASTEJÓN (Secretaria General)		
Url de verificación	https://sede.ayto-fuenlabrada.es/verifirmav2/code/IV7BE7LYFJGS4W5M3RFRM3TCIY	**Página**	2/2

Ayuntamiento de FUENLABRADA

Instituto Municipal de Vivienda de FUENLABRADA

Instituto Municipal de Vivienda de Fuenlabrada S.A.- C/Móstoles, Nº 78 – 28942 Fuenlabrada (Madrid) – Tel: 91 649 14 30 – Fax 91 649 014 29
Reg. Mercantil de Madrid Tomo 22.900 Libro 0 Folio 177 Sección 8 – C.I.F.: a-84608462

Dª MARÍA DEL ROCÍO PARRA CASTEJÓN, SECRETARIA GENERAL DEL AYUNTAMIENTO DE FUENLABRADA (MADRID) Y DE LA JUNTA DE ACCIONISTAS.

CERTIFICO:

PRIMERO.- Que la **Junta General Ordinaria y Universal** de Accionistas de la Sociedad **Instituto Municipal de Vivienda de Fuenlabrada, S.A.**, celebrada el día 13 de abril de 2023, en la Casa Consistorial de Fuenlabrada, fue convocada en legal forma conforme a las normas de régimen local, y constituida válidamente con la representación de **la totalidad del capital social**, representado por el Pleno municipal.

SEGUNDO.- Que actuó como Presidente de la reunión D. Francisco Javier Ayala Ortega y como Secretaria no Consejera, quien suscribe este certificado, Dña. María del Rocío Parra Castejón.

TERCERO.- Que fueron adoptados, entre otros, los siguientes **ACUERDOS**:

PUNTO 1º.- EXAMEN Y APROBACIÓN, SI PROCEDE, DE LAS CUENTAS ANUALES, BALANCE, CUENTA DE PÉRDIDAS Y GANANCIAS, MEMORIA E INFORME DE GESTIÓN, ASÍ COMO PROPUESTA DE APLICACIÓN DE RESULTADOS DEL EJERCICIO CERRADO AL 31 DE DICIEMBRE DE 2022.

LA JUNTA GENERAL DE ACCIONISTAS por mayoría, con (16) votos a favor de los Concejales presentes del Grupo Municipal Socialista y de los Concejales de Unidas Podemos- Izquierda Unida-Ganar Fuenlabrada; (5) votos en contra de los Concejales del Grupo Municipal Popular y de los Concejales del Grupo Municipal Vox; y (3) abstenciones de los Concejales presentes del Grupo Municipal de Ciudadanos Partido de la Ciudadanía (C's), acuerda:

1º.- Aprobar las cuentas anuales, balance, cuenta de pérdidas y ganancias, memoria e Informe de Gestión de la Sociedad **INSTITUTO MUNICIPAL DE VIVIENDA DE FUENLABRADA, S.A.**, relativo al ejercicio cerrado el día 31 de diciembre de 2022, de acuerdo con las normas establecidas por el Plan General de Contabilidad de Pequeñas y Medianas Empresas, así como la propuesta de aplicación de resultados del ejercicio 2022, tal y como figura en la nota 3 de la Memoria.

2º- Que según consta en la nota 3 de la Memoria que acompaña a las Cuentas anuales de la sociedad la propuesta de aplicación de resultados del ejercicio 2022, es la siguiente:

Resultado de la Sociedad: 27.082,25.- € euros.
Aplicación de los resultados totales:
0.- € euros a reserva legal
27.082,25.- € a reservas voluntarias.

Los dividendos a cuenta durante el ejercicio 2022, han sido de 0,00 euros y no se han distribuido dividendos en los últimos cinco años.

Hay constancia documental de que las cuentas anuales han sido firmadas por todos y cada uno de los Consejeros y Consejeras miembros del Consejo de Administración.

PUNTO 3º.- APROBACIÓN, SI PROCEDE, DEL ACTA DE LA SESIÓN.

A la vista de los acuerdos adoptados y anteriormente transcritos, **LA JUNTA GENERAL DE ACCIONISTAS**, por unanimidad de los concejales presentes acuerda aprobar el acta y su contenido íntegro de la presente sesión que levanta la Secretaria de la misma con el visto bueno del Sr. Presidente.

Y para que conste a los efectos oportunos, lo firmo en Fuenlabrada, con el visto bueno del Sr. Presidente, a 14 de abril de 2023.

Vº Bº
EL PRESIDENTE **LA SECRETARIA**

Fdo.: Francisco Javier Ayala Ortega **Fdo.: Mª del Rocío Parra Castejón**

Instituto Municipal de Vivienda de Fuenlabrada S.A.- C/Móstoles, Nº 78 – 28942 Fuenlabrada (Madrid) – Tel: 91 649 14 30 – Fax 91 649 014 29
Reg. Mercantil de Madrid Tomo 22.290 libro 0 Folio 177 Sección 8 – C.I.F.: a-84608462

INFORME DE AUDITORÍA DE CUENTAS ANUALES DE PYMES

EMITIDO POR UN AUDITOR INDEPENDIENTE

Al accionista único de la Sociedad INSTITUTO MUNICIPAL DE LA VIVIENDA DE FUENLABRADA, S.A.U., el Excelentísimo Ayuntamiento de Fuenlabrada.

Opinión con salvedades

Hemos auditado las cuentas anuales de pymes del INSTITUTO MUNICIPAL DE LA VIVIENDA DE FUENLABRADA, S.A.U., (La Sociedad) que comprenden el balance, la cuenta de pérdidas y ganancias y la memoria correspondiente al periodo comprendido entre el 1 de enero de 2022 y el 31 de diciembre de 2022.

En nuestra opinión, excepto por los efectos de los hechos descritos en el párrafo 1 de "Fundamentos de la opinión con salvedades", las cuentas anuales de pymes adjuntas expresan, en todos los aspectos significativos, la imagen fiel del patrimonio y de la situación financiera de la Sociedad a 31 de diciembre de 2022, así como de sus resultados correspondiente al periodo comprendido entre el 1 de enero de 2022 y el 31 de diciembre de 2022, de conformidad con el marco normativo de información financiera que resulta de aplicación (que se identifica en la nota 2 de la memoria) y, en particular, con los principios y criterios contables contenidos en el mismo.

Fundamento de la opinión

1. La Sociedad recibe aportaciones del Ayuntamiento de Fuenlabrada, siendo dichas aportaciones, de carácter no finalista y encontrándose registradas como ingresos del ejercicio. El importe de las aportaciones recibidas durante el ejercicio para este concepto ascendió a un total de 155.641,06 euros, destinándose a financiar los gastos corrientes de la sociedad. De acuerdo con el marco normativo de información financiera aplicable en España, y teniendo en cuenta lo establecido en la consulta del ICAC nº 77/2009 y el apartado 2 de la norma sexta de la Orden EHA/733/2010, de 25 de marzo, por la que se aprueban "Aspectos Contables de Empresas Públicas que Operan en Determinadas Circunstancias", el importe total de dichas transferencias recibidas en concepto de aportaciones por parte del Ayuntamiento de Fuenlabrada, se deberían de haber reconocido dentro del Patrimonio Neto de la Sociedad, como "Aportaciones de Socios" y no como ingresos del ejercicio, aunque este hecho no modifica el importe total del Patrimonio Neto al cierre del ejercicio.

Somos independientes de la Sociedad de conformidad con los requerimientos de ética, incluidos los de independencia, que son aplicables a nuestra auditoría de las cuentas anuales de pymes en España según lo exigido por la normativa reguladora de la actividad de auditoría de cuentas. En este sentido, no hemos prestado servicios distintos a los de la auditoría de cuentas ni han concurrido situaciones o circunstancias que, de acuerdo con lo establecido en la citada normativa reguladora, hayan afectado a la necesaria independencia de modo que se haya visto comprometida.

Consideramos que la evidencia de auditoría que hemos obtenido proporciona una base suficiente y adecuada para nuestra opinión.

Aspectos más relevantes de la auditoría

Los aspectos más relevantes de la auditoría son aquellos que, según nuestro juicio profesional, han sido considerados como los riesgos de incorrección material más significativos en nuestra auditoría de las cuentas anuales de pymes del periodo actual. Estos riesgos han sido tratados en el contexto de nuestra auditoría de las cuentas anuales de pymes en su conjunto, y en la formación de nuestra opinión sobre éstos, y no expresamos una opinión por separado sobre esos riesgos.

Hemos determinado que no existen riesgos más significativos considerados en la auditoria que se deban comunicar en nuestro informe.

Responsabilidad de la junta general de socios en relación con las cuentas anuales de pymes

La Junta General es la responsable de formular las cuentas anuales de pymes adjuntas, de forma que expresen la imagen fiel del patrimonio, de la situación financiera y de los resultados de la Sociedad, de conformidad con el marco normativo de información financiera aplicable a la entidad en España, y del control interno que consideren necesario para permitir la preparación de cuentas anuales de pymes libres de incorrección material, debida a fraude o error.

En la preparación de las cuentas anuales de pymes, los administradores son responsables de la valoración de la capacidad de la Sociedad para continuar como empresa en funcionamiento, revelando, según corresponda, las cuestiones relacionadas con la empresa en funcionamiento y utilizando el principio contable de empresa en funcionamiento excepto si los administradores tienen intención de liquidar la sociedad o de cesar sus operaciones, o bien no exista otra alternativa realista.

Responsabilidades del auditor en relación con la auditoría de las cuentas anuales de pymes

Nuestros objetivos son obtener una seguridad razonable de que las cuentas anuales de pymes en su conjunto están libres de incorrección material, debida a fraude o error, y emitir un informe de auditoría que contiene nuestra opinión.

Seguridad razonable es un alto grado de seguridad, pero no garantiza que una auditoría realizada de conformidad con la normativa reguladora de auditoría vigente en España siempre detecte una incorrección material cuando existe. Las incorrecciones pueden deberse a fraude o error y se consideran materiales si, individualmente o de forma agregada, puede preverse razonablemente que influyan en las decisiones económicas que los usuarios toman basándose en las cuentas anuales de pymes.

Como parte de una auditoría de conformidad con la normativa reguladora de auditoría de cuentas en España, aplicamos nuestro juicio profesional y mantenemos una actitud de escepticismo profesional durante toda la auditoría. También:

- Identificamos y valoramos los riesgos de incorrección material en las cuentas anuales de pymes, debida a fraude o error, diseñamos y aplicamos procedimientos de auditoría para responder a dichos riesgos y obtenemos evidencia de auditoría suficiente y adecuada para proporcionar una base para nuestra opinión. El riesgo de no detectar una incorrección material debida a fraude es más elevado que en el caso de una incorrección material debida a error, ya que el fraude puede implicar colusión, falsificación, omisiones deliberadas, manifestaciones intencionadamente erróneas, o la elusión del control interno.

- Obtenemos conocimiento del control interno relevante para la auditoría con el fin de diseñar procedimientos de auditoría que sean adecuados en función de las circunstancias, y no con la finalidad de expresar una opinión sobre la eficacia del control interno de la entidad.

- Evaluamos si las políticas contables aplicadas son adecuadas y la razonabilidad de las estimaciones contables y la correspondiente información revelada por los administradores.

- Concluimos sobre si es adecuada la utilización, por los administradores, del principio contable de empresa en funcionamiento y, basándonos en la evidencia de auditoría obtenida, concluimos sobre si existe o no una incertidumbre material relacionada con hechos o con condiciones que pueden generar dudas significativas sobre la capacidad de la Sociedad para continuar como empresa en funcionamiento. Si concluimos que existe una incertidumbre material, se requiere que llamemos la atención en nuestro informe de auditoría sobre la correspondiente información revelada en las cuentas anuales de pymes o, si dichas revelaciones no son adecuadas, que expresemos una opinión modificada. Nuestras conclusiones se basan en la evidencia de auditoría obtenida hasta la fecha de nuestro informe de auditoría. Sin embargo, los hechos o condiciones futuros pueden ser la causa de que la Sociedad deje de ser una empresa en funcionamiento.

- Evaluamos la presentación global, la estructura y el contenido de las cuentas anuales de pymes, incluida la información revelada, y si las cuentas anuales de pymes representan las transacciones y hechos subyacentes de un modo que logran expresar la imagen fiel.

Nos comunicamos con el director gerente de la entidad en relación con, entre otras cuestiones, el alcance y el momento de realización de la auditoría planificados y los hallazgos significativos de la auditoría, así como cualquier deficiencia significativa del control interno que identificamos en el transcurso de la auditoría.

Entre los riesgos significativos que han sido objeto de comunicación al director gerente de la entidad, determinamos los que han sido de la mayor significatividad en la auditoría de las cuentas anuales de pymes del periodo actual y que son, en consecuencia, los riesgos considerados más significativos.

Describimos esos riesgos en nuestro informe de auditoría salvo que las disposiciones legales o reglamentarias prohíban revelar públicamente la cuestión.

Murcia, 15 de marzo de 2023

SEIQUER AUDITORES Y
CONSULTORES, S.L.P.
(inscrita en el R.O.A.C. con el nº S1422)

Silvia Celdran Bolarin
Socia

REGISTRO MERCANTIL DE MADRID

Paseo de la Castellana, 44

28046 - MADRID

COMUNICACIÓN DE ASIENTO DE PRESENTACIÓN

EL REGISTRADOR MERCANTIL que suscribe CERTIFICA que las cuentas anuales con número de entrada 2/2023/623919,0 correspondientes a la sociedad INSTITUTO MUNICIPAL DE VIVIENDA DE FUENLABRADA SA fueron presentadas el día el día veinte de abril de dos mil veintitrés en el diario 41, asiento 21493.

MADRID, a veinte de abril de dos mil veintitrés.

El registrador,

Juan José Ortín Caballé

... .

Este documento ha sido firmado con firma electrónica reconocida por FERNANDO TRIGO PORTELA a día 20/04/2023.

(*) C.S.V. : 128065380203815460

Servicio Web de Verificación: https://www.registradores.org/csv

(*) Código Seguro de Verificación: este código permite contrastar la autenticidad de la copia mediante el acceso a los archivos electrónicos del órgano u organismo público emisor. Las copias realizadas en soporte papel de documentos públicos emitidos por medios electrónicos y firmados electrónicamente tendrán la consideración de copias auténticas siempre que incluyan la impresión de un código generado electrónicamente u otros sistemas de verificación que permitan contrastar su autenticidad mediante el acceso a los archivos electrónicos del órgano u Organismo público emisor. (Art. 27.3 de la Ley 39/2015, de 1 de octubre, del Procedimiento Administrativo Común de las Administraciones Públicas.).

... .

A los efectos del Reglamento General de Protección de Datos 2016/679 del Parlamento Europeo y del Consejo, de 27 de abril de 2016, relativo a la protección de las personas físicas en lo que respecta al tratamiento de datos personales y a la libre circulación de estos datos (en adelante, "RGPD"), queda informado:

- De conformidad con la instancia de presentación, los datos personales expresados en la misma y en los documentos presentados han sido y serán objeto de tratamiento e incorporados a los Libros y archivos del Registro, cuyo responsable es el Registrador, siendo el uso y fin del tratamiento los recogidos y previstos expresamente en la normativa registral, la cual sirve de base legitimadora de este tratamiento. La información en ellos contenida sólo será tratada en los supuestos previstos legalmente, o con objeto de satisfacer y facilitar las solicitudes de publicidad formal que se formulen de acuerdo con la normativa registral.
- El periodo de conservación de los datos se determinará de acuerdo a los criterios establecidos en la legislación registral, resoluciones de la Dirección General de Seguridad Jurídica y Fe Pública e instrucciones colegiales. En el caso de la facturación

de servicios, dichos periodos de conservación se determinarán de acuerdo a la normativa fiscal y tributaria aplicable en cada momento. En todo caso, el Registro podrá conservar los datos por un tiempo superior a los indicados conforme a dichos criterios normativos en aquellos supuestos en que sea necesario por la existencia de responsabilidades derivadas de la prestación servicio.

- En cuanto resulte compatible con la normativa específica y aplicable al Registro, se reconoce a los interesados los derechos de acceso, rectificación, supresión, oposición, limitación y portabilidad establecidos en el RGPD citado, pudiendo ejercitarlos dirigiendo un escrito a la dirección del Registro. Del mismo modo, el usuario podrá reclamar ante la Agencia Española de Protección de Datos (AEPD): www.agpd.es. Sin perjuicio de ello, el interesado podrá ponerse en contacto con el delegado de protección de datos del Registro, dirigiendo un escrito a la dirección dpo@corpme.es

BALANCE CORRESPONDIENTE AL EJERCICIO TERMINADO EL 31/12/2022

Nº CTA.	ACTIVO	NOTAS MEMORIA	EJERCICIO 2022	EJERCICIO 2021
	A) ACTIVO NO CORRIENTE.		**3.112.227,35**	**3.418.627,30**
	I. Inmovilizado intangible.		**57.479,92**	**21.029,15**
206, (2806), (2906)	5. Aplicaciones informáticas.	Nota 7	2.033,84	21.029,15
205, 209, (2805), (2905)	6. Otro inmovilizado intangible.		55.446,08	0,00
	II. Inmovilizado material.		**3.054.747,43**	**3.397.598,15**
210, 211, (2811), (2910), (2911) 212, 213, 214, 215, 216, 217, 218, 219, (2812), (2813), (2814), (2815), (2816), (2817), (2818), (2819), (2912), (2913), (2914), (2915), (2916), (2917), (2918), 23	1. Terrenos y construcciones.	Nota 5	473.680,33	509.855,40
	2. Instalaciones técnicas, y otro inmovilizado material.	Nota 5	2.567.921,81	2.877.711,46
	3. Inmovilizado en curso y anticipos.		13.145,29	10.031,29
	B) ACTIVO CORRIENTE.		**6.783.726,09**	**4.481.350,70**
	II. Existencias.		**21.204,47**	**42.563,78**
31, 32, (391), (392)	2. Materias primas y otros aprovisionamientos.	Nota 10	21.204,47	42.563,78
	III. Deudores comerciales y otras cuentas a cobrar.		**648.108,22**	**244.178,71**
430, 431, 432, 435, 436, (4312), (4900), (4935)	1. Clientes por ventas y otras prestaciones de servicios.	Nota 9	622.471,41	116.891,30
44, 5531, 5533	3. Deudores varios.		-	-
460, 544	4. Personal.	Nota 9	209,16	615,77
4709	5. Activos por impuesto corriente.	Nota 9	3.642,39	10.884,47
4700, 4708, 471, 472	6. Otros créditos con las Administraciones Públicas.	Nota 9	21.785,26	115.787,17
480, 567	**VI. Periodificaciones a corto plazo.**		**147.621,12**	**184.318,69**
	VII. Efectivo y otros activos líquidos equivalentes.		**5.966.792,28**	**4.010.289,52**
570, 571, 572, 573, 574, 575	1. Tesorería.		5.966.792,28	4.010.289,52
576	2. Otros activos líquidos equivalentes.		-	-
TOTAL ACTIVO (A + B)			**9.895.953,44**	**7.899.978,00**

Nº CTA.	PATRIMONIO NETO Y PASIVO	NOTAS MEMORIA	EJERCICIO 2022	EJERCICIO 2021
	A) PATRIMONIO NETO.		**8.339.411,77**	**7.107.225,89**
	A-1) Fondos propios		**7.012.642,42**	**7.007.225,89**
	I. Capital		**4.295.915,00**	**4.295.915,00**
100, 101, 102	1. Capital escriturado.	Nota 9.3	4.295.915,00	4.295.915,00
	III. Reservas		**2.714.665,74**	**2.325.037,64**
112, 1141	1. Legal y estatutarias.	Nota 9.3	289.779,97	251.152,65
113, 1140, 1142, 1143, 1144, 115, 119	2. Otras reservas	Nota 9.3	2.424.885,77	2.073.884,99
129	**VII. Resultado del ejercicio.**	Nota 9.3	**2.061,68**	**386.273,25**
130, 131, 132	**A-3) Subvenciones, donaciones y legados recibidos.**	Nota 9.3 y 18	**1.326.769,35**	**100.000,00**
	B) PASIVO NO CORRIENTE.		**758.921,06**	**20.414,99**
	I. Provisiones a largo plazo.		**302.592,33**	**6.740,09**
145	2. Actuaciones medioambientales.	Nota 14	302.226,00	-
141, 142, 143, 147	4. Otras provisiones.	Nota 14	366,33	6.740,09
	II. Deudas a largo plazo.		**14.072,28**	**13.674,90**
1615, 1635, 171, 172, 173, 175, 180, 185, 189	5. Otros pasivos financieros.	Nota 9	14.072,28	13.674,90
479	**IV. Pasivos por impuesto diferido.**	Nota 12.1.2	**442.256,45**	**0,00**
	C) PASIVO CORRIENTE.		**797.620,61**	**772.337,12**
499, 529	**II. Provisiones a corto plazo.**	Nota 14	**47.112,28**	**47.112,28**
	III. Deudas a corto plazo.		**446,40**	**2.887,00**
5115, 5135, 5145, 521, 522, 523, 525, 526, 528, 553, 5525, 5530, 5532, 555,	5. Otros pasivos financieros.	Nota 9	446,40	2.887,00
	V. Acreedores comerciales y otras cuentas a pagar.		**747.518,45**	**719.794,36**
400, 401, 405, (406)	1. Proveedores.	Nota 9	214.746,24	132.705,24
41	3. Acreedores varios.	Nota 9	162.776,20	93.806,30
465, 466	4. Personal (remuneraciones pendientes de pago).	Nota 9	131.267,41	114.376,14
4750, 4751, 4758, 476, 477	6. Otras deudas con las administraciones públicas.	Nota 9	238.728,60	378.906,68
485, 568	**VI. Periodificaciones a corto plazo.**		**2.543,48**	**2.543,48**
TOTAL PATRIMONIO NETO Y PASIVO (A + B + C)			**9.895.953,44**	**7.899.978,00**

CSV (Código de Verificación Segura)	IV7BE37MFVW4RSZZYIPAKFBA4I	Fecha	10/03/2023 10:59:34
Normativa	Este documento incorpora firma electrónica reconocida de acuerdo a la ley 6/2020, de 11 de noviembre, reguladora de determinados aspectos de los servicios electrónicos de confianza		
Firmado por	FRANCISCO JAVIER AYALA ORTEGA (Alcalde Presidente)		
Firmado por	FELIPE PINEL SANCHEZ APARICIO (Concejal)		
Firmado por	ANA MARÍA PÉREZ SANTIAGO (Concejala)		
Firmado por	ISIDORO ORTEGA LÓPEZ (Concejal)		
Firmado por	RICARDO LUIS IZQUIERDO ESCRIBANO (Director General de Economía Circular)		
Url de verificación	https://sede.ayto-fuenlabrada.es/verifirmav2/code/IV7BE37MFVW4RSZZYIPAKFBA4I	Página	29/124

CUENTA DE PÉRDIDAS Y GANANCIAS CORRESPONDIENTE AL EJERCICIO TERMINADO EL 31/12/2022

Nº CTA.			NOTAS MEMORIA	(DEBE) HABER EJERCICIO 2022	(DEBE) HABER EJERCICIO 2021
	A)	**OPERACIONES CONTINUADAS.**			
		1. Importe neto de la cifra de negocios.		**6.854.620,11**	**6.205.300,60**
705		b) Prestaciones de servicios.	Nota 25	6.854.620,11	6.205.300,60
		4. Aprovisionamientos.		**-1.112.138,99**	**-762.016,46**
(601), (602), 6061, 6062, 6081, 6082, 6091, 6092, 611*, 612*		b) Consumo de materias primas y otras materias consumibles	Nota 13	-1.112.138,99	-762.016,46
(607)		c) Trabajos realizados por otras empresas.	Nota 13	0,00	0,00
		5. Otros ingresos de explotación.		**629.403,00**	**559.323,00**
75		a) Ingresos accesorios y otros de gestión corriente.		1.853,00	5.723,00
740, 747		b) Subvenciones de explotación incorporadas al resultado del ejercicio.	Nota 18	627.550,00	553.600,00
		6. Gastos de personal.		**-4.669.958,94**	**-4.172.181,77**
(640), (641), (6450)		a) Sueldos, salarios y asimilados.	Nota 13	-3.479.028,98	-3.098.194,28
(642), (643), (649)		b) Cargas sociales.	Nota 13	-1.190.929,96	-1.073.987,49
(644), (6457), 7950, 7957		c) Provisiones.		0,00	0,00
		7. Otros gastos de explotación.		**-1.579.011,44**	**-1.138.447,82**
(62)		a) Servicios exteriores.	Nota 13	-1.575.066,98	-1.131.429,62
(631), (634), 636, 639		b) Tributos.		-3.944,46	-7.004,80
(651), (659)		d) Otros gastos de gestión corriente.		0,00	-13,40
(68)		**8. Amortización de inmovilizado.**	Nota 5b y 7.2b	**-382.739,21**	**-386.748,34**
746		**9. Imputación de subvenciones de inmovilizado no financiero y otras.**	Nota 18	**0,00**	**0,00**
7951, 7952, 7955, 7956		**10. Excesos de provisiones.**		**213,61**	0,00
		11. Deterioro y resultado por enajenaciones del inmovilizado.		**59,21**	**-387,12**
(670), (671), (672), 770, 771, 772		b) Resultados por enajenaciones y otras.	Nota 5	59,21	-387,12
(678), 778		**13. Otros Resultados**	Nota 13.3	**261.614,26**	**81.430,80**
	A.1)	**RESULTADOS DE EXPLOTACIÓN (1+2+3+4+5+6+7+8+9+10+11)**		**2.061,61**	**386.272,89**
		14. Ingresos financieros.		**0,07**	**0,36**
		b) De valores negociables y otros instrumentos financieros.		0,07	0,36
7612, 7613, 76202, 76203, 76212, 76213, 767, 769		b2) De terceros.	Nota 9	0,07	0,36
	A.2)	**RESULTADO FINANCIERO (12 + 13 + 14 + 15 + 16)**		**0,07**	**0,36**
	A.3)	**RESULTADO ANTES DE IMPUESTOS (A.1 + A.2).**		**2.061,68**	**386.273,25**
(6300)*, 6301*, (633), 638		**17. Impuesto sobre beneficios.**		0,00	0,00
	A.4)	**RESULTADO DEL EJERCICIO PROCEDENTE DE OPERACIONES CONTINUADAS (A.3 + 17).**		**2.061,68**	**386.273,25**
	B)	**OPERACIONES INTERRUMPIDAS.**		0,00	0,00
		18. Resultado del ejercicio procedente de operaciones interrumpidas neto de impuestos.		0,00	0,00
	A.5)	**RESULTADO DEL EJERCICIO (A.4 + 18) BENEFICIO**		**2.061,68**	**386.273,25**

CSV (Código de Verificación Segura)	IV7BE37MFVW4RSZZYIPAKFBA4I	Fecha	10/03/2023 10:59:34
Normativa	Este documento incorpora firma electrónica reconocida de acuerdo a la ley 6/2020, de 11 de noviembre, reguladora de determinados aspectos de los servicios electrónicos de confianza		
Firmado por	FRANCISCO JAVIER AYALA ORTEGA (Alcalde Presidente)		
Firmado por	FELIPE PINEL SANCHEZ APARICIO (Concejal)		
Firmado por	ANA MARÍA PÉREZ SANTIAGO (Concejala)		
Firmado por	ISIDORO ORTEGA LÓPEZ (Concejal)		
Firmado por	RICARDO LUIS IZQUIERDO ESCRIBANO (Director General de Economía Circular)		
Url de verificación	https://sede.ayto-fuenlabrada.es/verifirmav2/code/IV7BE37MFVW4RSZZYIPAKFBA4I	Página	31/124

CSV (Código de Verificación Segura) IV7BE37MFVW4RSZZYIPAKFBA4I Fecha 10/03/2023 10:59:34
Normativa Este documento incorpora firma electrónica reconocida de acuerdo a la ley 6/2020, de 11 de noviembre, reguladora de determinados aspectos de los servicios electrónicos de confianza
Firmado por FRANCISCO JAVIER AYALA ORTEGA (Alcalde Presidente)
Firmado por FELIPE PINEL SANCHEZ APARICIO (Concejal)
Firmado por ANA MARÍA PÉREZ SANTIAGO (Concejala)
Firmado por ISIDORO ORTEGA LÓPEZ (Concejal)
Firmado por RICARDO LUIS IZQUIERDO ESCRIBANO (Director General de Economía Circular)
Url de verificación https://sede.ayto-fuenlabrada.es/verifirmav2/code/IV7BE37MFVW4RSZZYIPAKFBA4I
Página 33/124

ESTADO DE CAMBIOS EN EL PATRIMONIO NETO CORRESPONDIENTE AL EJERCICIO TERMINADO EL 31/12/2022

A) ESTADO DE INGRESOS Y GASTOS RECONOCIDOS EN EL EJERCICIO

Nº CTA.		NOTAS MEMORIA	2022	2021
	A) Resultado de la cuenta de pérdidas y ganancias.	Nota 9.3	**2.061,68**	**386.273,25**
	Ingresos y gastos imputados directamente al patrimonio neto.		-	-
	I. Por valoración instrumentos financieros.		-	-
(800), (89), 900, 991, 992	1. Activos financieros disponibles para la venta.		-	-
	2. Otros ingresos/gastos.		-	-
(810), 910	II. Por coberturas de flujos de efectivo.		-	-
94	III. Subvenciones, donaciones y legados recibidos.		1.769.025,80	100.000,00
(85), 95	IV. Por ganancias y pérdidas actuariales y otros ajustes.		-	-
(8300)* 8301*, (833), 834, 835, 838	V. Efectivo impositivo.		- 442.256,45	-
	B) Total ingresos y gastos imputados directamente en el patrimonio neto (I + II + III + IV + V).		**1.326.769,35**	**100.000,00**
	Transferencias a la cuenta de pérdidas y ganancias.		-	-
	VI. Por valoración de instrumentos financieros.		-	-
(802), 902, 993, 994	1. Activos financieros disponibles para la venta.		-	-
	2. Otros ingresos/gastos.		-	-
(812), 912	VII. Por coberturas de flujos de efectivo.		-	-
(84)	VIII. Subvenciones, donaciones y legados recibidos.		-	0,00
8301*, (836), (837)	IX. Efectivo impositivo.		-	-
	C) Total transferencias a la cuenta de pérdidas y ganancias (VI + VII + VIII + IX)		**0,00**	**0,00**
	TOTAL DE INGRESOS Y GASTOS RECONOCIDOS (A + B + C)		**1.328.831,03**	**486.273,25**

CSV (Código de Verificación Segura) IV7BE37MFVW4RSZZYIPAKFBA4I Fecha 10/03/2023 10:59:34
Normativa Este documento incorpora firma electrónica reconocida de acuerdo a la ley 6/2020, de 11 de noviembre, reguladora de determinados aspectos de los servicios electrónicos de confianza
Firmado por FRANCISCO JAVIER AYALA ORTEGA (Alcalde Presidente)
Firmado por FELIPE PINEL SANCHEZ APARICIO (Concejal)
Firmado por ANA MARIA PÉREZ SANTIAGO (Concejala)
Firmado por ISIDORO ORTEGA LÓPEZ (Concejal)
Firmado por RICARDO LUIS IZQUIERDO ESCRIBANO (Director General de Economía Circular)
Url de verificación https://sede.ayto-fuenlabrada.es/verifirmav2/code/IV7BE37MFVW4RSZZYIPAKFBA4I Página 34/124

EMTF

ESTADO DE CAMBIOS EN EL PATRIMONIO NETO CORRESPONDIENTE AL EJERCICIO TERMINADO EL 31/12/2022

B) ESTADO TOTAL DE CAMBIOS EN EL PATRIMONIO NETO EN EL EJERCICIO.

	CAPITAL		PRIMA DE EMISIÓN	RESERVAS	(ACCIONES Y PARTICIPACIONES EN PATRIMONIO)	RESULTADOS DE EJERCICIOS ANTERIORES	OTRAS APORTACIONES DE SOCIOS	RESULTADO DEL EJERCICIO	(DIVIDENDO A CUENTA)	OTROS INSTRUMENTOS DE PATRIMONIO NETO	AJUSTES POR CAMBIO DE VALOR	SUBVENCIONES DONACIONES Y LEGADOS RECIBIDOS	TOTAL
	ESCRITURADO	NO EXIGIDO											
A) SALDO, FINAL DEL AÑO 2020.	4.295.915,00	-	-	2.316.230,23	-	-	-	9.312,47	-	-	-	- 0,00	6.621.457,68
I. Ajustes por cambios de criterio 2020.	-	-	-	-	-	-	-	-	-	-	-	-	-
II. Ajustes por errores 2020.	-	-	-	-	-	-	-	-	-	-	-	-	-
B) SALDO AJUSTADO, INICIO DEL AÑO 2021.	4.295.915,00	-	-	2.316.230,23	-	-	-	9.312,47	-	-	-	- 0,00	6.621.457,68
I. Total ingresos y gastos reconocidos.	-	-	-	-	-	-	-	386.273,25	-	-	-	100.000,00	486.273,25
II. Operaciones con socios o propietarios.	-	-	-	-	-	-	-	-	-	-	-	-	-
1. Aumentos de capital	-	-	-	-	-	-	-	-	-	-	-	-	-
2. (-) Reducciones de capital.	-	-	-	-	-	-	-	-	-	-	-	-	-
3. Conversión de pasivos financieros en patrimonio neto (conversión obligaciones, condonaciones de deudas)	-	-	-	-	-	-	-	-	-	-	-	-	-
4. (-) Distribución de dividendos.	-	-	-	-	-	-	-	-	-	-	-	-	-
5. Operaciones con acciones o participaciones propias (netas)	-	-	-	-	-	-	-	-	-	-	-	-	-
6. Incremento (reducción) de patrimonio neto resultante de una combinación de negocios.	-	-	-	-	-	-	-	-	-	-	-	-	-
7. Otras operaciones con socios o propietarios	-	-	-	-	-	-	-	-	-	-	-	-	-
III. Otras variaciones del patrimonio neto.	-	-	-	8.807,41	-	-	-	- 9.312,47	-	-	-	-	- 505,06
C) SALDO, FINAL DEL AÑO 2021.	4.295.915,00	-	-	2.325.037,64	-	-	-	386.273,25	-	-	-	100.000,00	7.107.225,89
I. Ajustes por cambios de criterio 2020.	-	-	-	-	-	-	-	-	-	-	-	-	-
II. Ajustes por errores 2020.	-	-	-	-	-	-	-	-	-	-	-	-	-
D) SALDO AJUSTADO, INICIO DEL AÑO 2022.	4.295.915,00	-	-	2.325.037,64	-	-	-	386.273,25	-	-	-	100.000,00	7.107.225,89
I. Total ingresos y gastos reconocidos.	-	-	-	-	-	-	-	2.061,68	-	-	-	1.326.769,55	1.328.831,23
II. Operaciones con socios o propietarios.	-	-	-	-	-	-	-	-	-	-	-	-	-
1. Aumentos de capital	-	-	-	-	-	-	-	-	-	-	-	-	-
2. (-) Reducciones de capital.	-	-	-	-	-	-	-	-	-	-	-	-	-
3. Conversión de pasivos financieros en patrimonio neto (conversión obligaciones, condonaciones de deudas)	-	-	-	-	-	-	-	-	-	-	-	-	-
4. (-) Distribución de dividendos.	-	-	-	-	-	-	-	-	-	-	-	-	-
5. Operaciones con acciones o participaciones propias (netas)	-	-	-	-	-	-	-	-	-	-	-	-	-
6. Incremento (reducción) de patrimonio neto resultante de una combinación de negocios	-	-	-	-	-	-	-	-	-	-	-	-	-
7. Otras operaciones con socios o propietarios	-	-	-	-	-	-	-	-	-	-	-	-	-
III. Otras variaciones del patrimonio neto.	-	-	-	389.628,10	-	-	-	- 386.273,25	-	-	-	- 100.000,00	- 96.645,15
E) SALDO, FINAL DEL AÑO 2022.	4.295.915,00	-	-	2.714.665,74	-	-	-	2.061,68	-	-	-	1.326.769,55	8.339.411,77

ESTADO DE FLUJOS DE EFECTIVO

E.M.T. de Fuenlabrada, S.A.

EJERCICIO 2022

CSV (Código de Verificación Segura)	IV7BE37MFVW4RSZZYIPAKFBA4I	Fecha	10/03/2023 10:59:34
Normativa	Este documento incorpora firma electrónica reconocida de acuerdo a la ley 6/2020, de 11 de noviembre, reguladora de determinados aspectos de los servicios electrónicos de confianza		
Firmado por	FRANCISCO JAVIER AYALA ORTEGA (Alcalde Presidente)		
Firmado por	FELIPE PINEL SANCHEZ APARICIO (Concejal)		
Firmado por	ANA MARÍA PÉREZ SANTIAGO (Concejala)		
Firmado por	ISIDORO ORTEGA LÓPEZ (Concejal)		
Firmado por	RICARDO LUIS IZQUIERDO ESCRIBANO (Director General de Economía Circular)		
Url de verificación	https://sede.ayto-fuenlabrada.es/verifirmav2/code/IV7BE37MFVW4RSZZYIPAKFBA4I	Página	35/124

		NOTAS	2022	2021
A)	**FLUJOS DE EFECTIVO DE LAS ACTIVIDADES DE EXPLOTACIÓN.**			
1.	**Resultado del ejercicio antes de impuestos.**	Nota 9.3	**2.061,68**	**386.273,25**
2.	**Ajustes del resultado.**		**683.292,25**	**393.718,60**
	a) Amortización del inmovilizado (+).	Nota 5b y 7.2b	382.719,21	386.748,54
	b) Correcciones valorativas por deterioro (+/-)		-	-
	c) Variación de provisiones (+/-)	Nota 14	295.852,24	6.740,06
	d) Imputación de subvenciones (-).	Nota 18	-	-
	e) Resultados por bajas y enajenaciones del inmovilizado (+/-)	Nota 5	21,43	187,12
	f) Resultados por bajas y enajenaciones de instrumentos financieros (+/-).			
	g) Ingresos financieros (-).	Nota 9.3.2	- 0,07	- 0,36
	h) Gastos financieros (+).			
	i) Diferencias de cambio (+/-).			
	j) Variación de valor razonable en instrumentos financieros (+/-)			
	k) Otros ingresos y gastos (+/-)	Nota 2.8	4.677,44	- 166,59
3.	**Cambios en el capital corriente.**		**- 320.191,76**	**1.327.438,99**
	a) Existencias (+/-).		- 21.359,31	- 3.652,90
	b) Deudores y otras cuentas a cobrar (+/-).		- 403.929,51	1.322.904,18
	c) Otros activos corrientes (+/-)		36.697,57	- 99.837,63
	d) Acreedores y otras cuentas a pagar (+/-)		25.234,47	108.035,34
	e) Otros pasivos corrientes (+/-)		446,40	
	f) Otros activos y pasivos no corrientes (+/-).			
4.	**Otros flujos de efectivo de las actividades de explotacion.**		**- 1.322,52**	**- 348,09**
	a) Pagos de intereses (-)	Nota 9.3.2		
	b) Cobros de dividendos (+)			
	c) Cobros de intereses (+)		0,07	0,36
	d) Cobros (pagos) por impuesto sobre beneficios (+/-)		-	-
	e) Otros pagos (cobros) (+/-)	Nota 2.8	- 1.322,59	- 348,45
5.	**Flujos de efectivo de las actividades de explotación (+/- 1 +/- 2 +/- 3 +/- 4)**		**363.839,65**	**2.107.082,75**
B)	**FLUJOS DE EFECTIVO DE LAS ACTIVIDADES DE INVERSIÓN.**			
6.	**Pagos por inversiones (-)**		**- 76.362,69**	**- 68.345,84**
	a) Empresas del grupo y asociadas.		-	-
	b) Inmovilizado intangible.	Nota 7.1	- 55.446,08	- 2.354,50
	c) Inmovilizado material.	Nota 5	- 20.916,61	- 65.991,34
	d) Inversiones inmobiliarias.			
	e) Otros activos financieros.			
	f) Activos no corrientes mantenidos para la venta.			
	g) Otros activos.			
7.	**Cobros por desinversiones (+).**		-	-
	a) Empresas del grupo y asociadas.			
	b) Inmovilizado intangible.			
	c) Inmovilizado material.			
	d) Inversiones inmobiliarias.		-	-
	e) Otros activos financieros.		-	-
	f) Activos no corrientes mantenidos para la venta.		-	-
	g) Otros activos.		-	-
8.	**Flujos de efectivo de las actividades de inversión (7 - 6)**		**- 76.362,69**	**- 68.345,84**
C)	**FLUJOS DE EFECTIVO DE LAS ACTIVIDADES DE FINANCIACIÓN.**			
9.	**Cobros y pagos por instrumentos de patrimonio.**		**1.669.025,80**	**100.000,00**
	a) Emisión de instrumentos de patrimonio (+)		-	-
	b) Amortización de instrumentos de patrimonio (-)		-	-
	c) Adquisición de instrumentos de patrimonio propio (-)		-	-
	d) Enajenación de instrumentos de patrimonio propio (+)		-	-
	e) Subvenciones, donaciones y legados recibidos (+)	Nota 5n	1.669.025,80	100.000,00
10.	**Cobros y pagos por instrumentos de pasivo financiero.**			
	a) Emisión.		-	-
	1. Obligaciones y otros valores negociables (+)		-	-
	2. Deudas con entidades de crédito (+)		-	-
	3. Deudas con empresas del grupo y asociadas (+)			
	4. Otras deudas (+)			
	b) Devolución y amortización de			
	1. Obligaciones y otros valores negociables (-)			
	2. Deudas con entidades de crédito (-)			
	3. Deudas con empresas del grupo y asociadas (-)		-	-
	4. Otras deudas (-)		-	-
11.	**Pagos por dividendos y remuneraciones de otros instrumentos de patrimonio.**		-	-
	a) Dividendos (-)		-	-
	b) Remuneración de otros instrumentos de patrimonio (-)		-	-
12.	**Flujos de efectivo de las actividades de financiación (+/- 9 +/- 10 +/- 11)**		**1.669.025,80**	**100.000,00**
D)	**EFECTO DE LAS VARIACIONES DE LOS TIPOS DE CAMBIO.**		-	-
E)	**AUMENTO / DISMINUCIÓN NETA DEL EFECTIVO EQUIVALENTE (+/- 5 +/- 8 +/- 12 +/- D)**		**1.956.502,76**	**2.138.736,91**
	Efectivo o equivalentes al comienzo del ejercicio		4.010.289,52	1.871.552,61
	Efectivo o equivalentes al final del ejercicio		5.966.792,28	4.010.289,52

CSV (Código de Verificación Segura)	IV7BE37MFVW4RSZZYIPAKFBA4I	Fecha	10/03/2023 10:59:34
Normativa	Este documento incorpora firma electrónica reconocida de acuerdo a la ley 6/2020, de 11 de noviembre, reguladora de determinados aspectos de los servicios electrónicos de confianza		
Firmado por	FRANCISCO JAVIER AYALA ORTEGA (Alcalde Presidente)		
Firmado por	FELIPE PINEL SANCHEZ APARICIO (Concejal)		
Firmado por	ANA MARÍA PÉREZ SANTIAGO (Concejala)		
Firmado por	ISIDORO ORTEGA LÓPEZ (Concejal)		
Firmado por	RICARDO LUIS IZQUIERDO ESCRIBANO (Director General de Economía Circular)		
Url de verificación	https://sede.ayto-fuenlabrada.es/verifirmav2/code/IV7BE37MFVW4RSZZYIPAKFBA4I	Página	36/124

Índice

NOTA 1 4
ACTIVIDAD DE LA EMPRESA 4
NOTA 2 5
BASES DE PRESENTACIÓN DE LAS CUENTAS ANUALES 5
NOTA 3 9
APLICACIÓN DE RESULTADOS 9
NOTA 4 10
NORMAS DE REGISTRO Y VALORACIÓN 10
NOTA 5 26
INMOVILIZADO MATERIAL 26
NOTA 6 31
INVERSIONES INMOBILIARIAS 31
NOTA 7 32
INMOVILIZADO INTANGIBLE 32
NOTA 8 35
ARRENDAMIENTOS Y OTRAS OPERACIONES DE NATURALEZA SIMILAR 35
NOTA 9 36
INSTRUMENTOS FINANCIEROS 36
NOTA 10 41
EXISTENCIAS 41
NOTA 11 42
MONEDA EXTRANJERA 42
NOTA 12 42
SITUACIÓN FISCAL 42
NOTA 13 46
INGRESOS Y GASTOS 46
NOTA 14 49
PROVISIONES Y CONTINGENCIAS 49
NOTA 15 49
INFORMACIÓN SOBRE MEDIO AMBIENTE 49
NOTA 16 49
RETRIBUCIONES A LARGO PLAZO AL PERSONAL 49
NOTA 17 49

CSV (Código de Verificación Segura)	IV7BE37MFVW4RSZZYIPAKFBA4I	Fecha	10/03/2023 10:59:34
Normativa	Este documento incorpora firma electrónica reconocida de acuerdo a la ley 6/2020, de 11 de noviembre, reguladora de determinados aspectos de los servicios electrónicos de confianza		
Firmado por	FRANCISCO JAVIER AYALA ORTEGA (Alcalde Presidente)		
Firmado por	FELIPE PINEL SANCHEZ APARICIO (Concejal)		
Firmado por	ANA MARÍA PÉREZ SANTIAGO (Concejala)		
Firmado por	ISIDORO ORTEGA LÓPEZ (Concejal)		
Firmado por	RICARDO LUIS IZQUIERDO ESCRIBANO (Director General de Economía Circular)		
Url de verificación	https://sede.ayto-fuenlabrada.es/verifirmav2/code/IV7BE37MFVW4RSZZYIPAKFBA4I	Página	38/124

TRANSACCIONES CON PAGOS BASADOS EN INSTRUMENTOS DE PATRIMONIO 49
NOTA 18 50
SUBVENCIONES, DONACIONES Y LEGADOS 50
NOTA 19 52
COMBINACIONES DE NEGOCIOS 52
NOTA 20 52
NEGOCIOS CONJUNTOS 52
NOTA 21 52
ACTIVOS NO CORRIENTES MANTENIDOS PARA LA VENTA Y OPERACIONES INTERRUMPIDAS 52
NOTA 22 52
HECHOS POSTERIORES AL CIERRE 52
NOTA 23 52
OPERACIONES CON PARTES VINCULADAS 52
NOTA 24 54
OTRA INFORMACIÓN 54
NOTA 25 56
INFORMACIÓN SEGMENTADA 56
NOTA 26 57
INFORMACIÓN SOBRE EL PERIODO MEDIO DE PAGO A PROVEEDORES 57

CSV (Código de Verificación Segura)	IV7BE37MFVW4RSZZYIPAKFBA4I	Fecha	10/03/2023 10:59:34
Normativa	Este documento incorpora firma electrónica reconocida de acuerdo a la ley 6/2020, de 11 de noviembre, reguladora de determinados aspectos de los servicios electrónicos de confianza		
Firmado por	FRANCISCO JAVIER AYALA ORTEGA (Alcalde Presidente)		
Firmado por	FELIPE PINEL SANCHEZ APARICIO (Concejal)		
Firmado por	ANA MARÍA PÉREZ SANTIAGO (Concejala)		
Firmado por	ISIDORO ORTEGA LÓPEZ (Concejal)		
Firmado por	RICARDO LUIS IZQUIERDO ESCRIBANO (Director General de Economía Circular)		
Url de verificación	https://sede.ayto-fuenlabrada.es/verifirmav2/code/IV7BE37MFVW4RSZZYIPAKFBA4I	Página	39/124

NOTA 1

ACTIVIDAD DE LA EMPRESA

La Empresa Municipal de Transportes de Fuenlabrada, S. A., fue constituida como Sociedad Anónima el 5 de Julio de 1.983, no habiendo modificado su denominación social desde su constitución. Su domicilio social se encuentra en la C/ Eduardo Torroja número 48 de la localidad de Fuenlabrada provincia de Madrid, y se encuentra inscrita en el Registro Mercantil de Madrid, Tomo 8356, Libro 0, Folio 81, Hoja número M-134738, Inscripción 5, siendo su CIF: A28854289.

La actividad fundamental de la Sociedad, según su objetivo social, modificado mediante escritura pública el día cuatro de Julio de 1.994, es el siguiente:

"Constituye el objeto social de esta Sociedad la gestión del servicio público transporte público de viajeros, previsto en el Art. 25.2.11 de la Ley de Bases de Régimen Local y especialmente:

a) *La explotación y administración de la red de autobuses.*
b) *La explotación y administración que por acuerdo plenario le encomiende el Ayuntamiento de Fuenlabrada, de cualquiera de los servicios que se creen, se incorporen o reviertan, dentro de la competencia que tiene atribuida en materia de transporte público de viajeros, sea cualquiera el tipo de vehículo, su medio de tracción o su emplazamiento.*
c) *Prestación de todo tipo de transporte, tanto regulares como discrecionales de viajeros."*

Con fecha siete de octubre de 2010, la junta general de accionistas aprobó la modificación de los Estatutos de la Sociedad dando nueva redacción al artículo 1º. "Denominación", de los Estatutos, quedando el mismo como sigue:

"Artículo 1º.- *Denominación. Bajo la denominación de EMPRESA MUNICIPAL DE TRANSPORTES DE FUENLABRADA, S. A., se constituye una empresa municipal, bajo la forma de Sociedad Mercantil Anónima de nacionalidad española, que se regirá por los presentes Estatutos, el texto refundido de la Ley de Sociedades Anónimas y demás normas reguladoras aplicables.*

La sociedad tendrá la consideración de medio propio del Ayuntamiento de Fuenlabrada y de sus organismos autónomos.

En razón de su condición de medio propio, se podrá conferir a la Sociedad encomiendas de gestión que serán de ejecución obligatoria para la misma en las actividades compatibles con su objeto social."

Como medio propio y servicio técnico de la administración del Ayuntamiento de Fuenlabrada en los términos reflejados en la normativa de contratación pública, llevará a cabo los trabajos

CSV (Código de Verificación Segura)	IV7BE37MFVW4RSZZYIPAKFBA4I	Fecha	10/03/2023 10:59:34
Normativa	Este documento incorpora firma electrónica reconocida de acuerdo a la ley 6/2020, de 11 de noviembre, reguladora de determinados aspectos de los servicios electrónicos de confianza		
Firmado por	FRANCISCO JAVIER AYALA ORTEGA (Alcalde Presidente)		
Firmado por	FELIPE PINEL SANCHEZ APARICIO (Concejal)		
Firmado por	ANA MARÍA PÉREZ SANTIAGO (Concejala)		
Firmado por	ISIDORO ORTEGA LÓPEZ (Concejal)		
Firmado por	RICARDO LUIS IZQUIERDO ESCRIBANO (Director General de Economía Circular)		
Url de verificación	https://sede.ayto-fuenlabrada.es/verifirmav2/code/IV7BE37MFVW4RSZZYIPAKFBA4I	Página	40/124

que le encomiende el Ayuntamiento de Fuenlabrada y sus organismos autónomos referentes a cualquiera de las actividades reflejadas anteriormente, en los términos que para cada uno de ellos se establezca.

NOTA 2

BASES DE PRESENTACIÓN DE LAS CUENTAS ANUALES

1. IMAGEN FIEL.

Las cuentas anuales se han preparado a partir de los registros contables de la Sociedad y se presentan de acuerdo con la legislación mercantil vigente y con las normas establecidas en el Plan General de Contabilidad vigente, con objeto de mostrar la imagen fiel del patrimonio, de la situación financiera y de los resultados de la Sociedad. Asimismo, el Estado de Flujos de Efectivo se ha preparado de acuerdo con las normas y criterios establecidos en el Plan General de Contabilidad y reflejan la evolución y situación de los recursos líquidos de la Sociedad.

No ha habido razones excepcionales por las que, para mostrar la imagen fiel de la Sociedad, no se hayan aplicado disposiciones legales en materia contable por lo que no existe influencia cualitativa ni cuantitativa sobre el patrimonio, la situación financiera y los resultados de la Empresa.

Las cuentas anuales adjuntas se encuentran pendientes de aprobación, se han extraído de los registros auxiliares, ya que los libros oficiales están pendientes de legalización. (fecha límite 30 de abril).

2. PRINCIPIOS CONTABLES NO OBLIGATORIOS APLICADOS.

Para mostrar la imagen fiel, no ha habido razones excepcionales que justifiquen la falta de aplicación de algún principio contable obligatorio, no habiéndose aplicado para ello otros principios contables no obligatorios.

3. ASPECTOS CRÍTICOS DE LA VALORACIÓN Y ESTIMACIÓN DE LA INCERTIDUMBRE.

La Empresa Municipal de Transportes de Fuenlabrada, S. A. ha elaborado las cuentas anuales del ejercicio 2022 bajo el principio de empresa en funcionamiento, habiendo tenido en consideración, la situación del ejercicio 2022 marcada por la guerra en Ucrania, el mantenimiento de medidas de protección en el transporte público ante el COVID-19, así como sus posibles efectos en la economía en general y en la empresa en particular, no existiendo riesgo de continuidad en su actividad.

CSV (Código de Verificación Segura)	IV7BE37MFVW4RSZZYIPAKFBA4I	Fecha	10/03/2023 10:59:34
Normativa	Este documento incorpora firma electrónica reconocida de acuerdo a la ley 6/2020, de 11 de noviembre, reguladora de determinados aspectos de los servicios electrónicos de confianza		
Firmado por	FRANCISCO JAVIER AYALA ORTEGA (Alcalde Presidente)		
Firmado por	FELIPE PINEL SANCHEZ APARICIO (Concejal)		
Firmado por	ANA MARÍA PÉREZ SANTIAGO (Concejala)		
Firmado por	ISIDORO ORTEGA LÓPEZ (Concejal)		
Firmado por	RICARDO LUIS IZQUIERDO ESCRIBANO (Director General de Economía Circular)		
Url de verificación	https://sede.ayto-fuenlabrada.es/verifirmav2/code/IV7BE37MFVW4RSZZYIPAKFBA4I	Página	41/124

Se detalla a continuación las medidas y efectos que han tenido lugar por dicha pandemia en la empresa, a nuestro juicio más relevantes:

Medidas de prevención, conciliación y organización de recursos humanos:

- Se ha continuado con las medidas que garantizan la salud de los trabajadores en función de su puesto, poniendo a disposición equipos de protección individual (EPIS) necesarios para cumplir con las medidas establecidas durante la pandemia relativas a la higiene y seguridad y salud laboral.
- Se han flexibilizado los horarios de entrada y salida de trabajadoras y trabajadores de las oficinas.
- Se ha continuado un sistema de teletrabajo, prioritariamente durante el tiempo de confinamiento en aquellos puestos que era factible, reduciéndose los desplazamientos a los centros de trabajo.

Medidas en vehículos e infraestructuras:

- Limpieza y desinfección. Se ha reforzado la limpieza y la desinfección de oficinas, instalaciones, vehículos y vestuarios.

Los efectos de la pandemia y los factores mitigantes más relevantes, de la situación anterior, con los que la empresa ha contado y por los que se aplica el principio de empresa en funcionamiento, son los siguientes:

- La entidad no ha tenido inversiones financieras cuyas fluctuaciones del mercado debido al COVID-19 pudieran verse afectadas.

La Sociedad ha elaborado sus estados financieros bajo el principio de empresa en funcionamiento, sin que exista ningún tipo de riesgo importante que pueda suponer cambios significativos en el valor de los activos o pasivos en el ejercicio siguiente.

- La cuantía de los importes para velar por la higiene y la salud del personal destinados a adquisición de equipos de protección, productos desinfectantes y aumentar la limpieza de las distintas instalaciones, entre otros, han supuesto un importe global de 2.571,34euros.

Asimismo, se destacan los efectos que han tenido lugar por la guerra en Ucrania en la empresa:

- Retraso en la entrega de repuestos
- Posible retraso en la entrega de los autobuses eléctricos encargados en 2022 para su entrega en 2023 y en el suministro de los cargadores de los puntos de carga de los autobuses eléctricos.

CSV (Código de Verificación Segura)	IV7BE37MFVW4RSZZYIPAKFBA4I	Fecha	10/03/2023 10:59:34
Normativa	Este documento incorpora firma electrónica reconocida de acuerdo a la ley 6/2020, de 11 de noviembre, reguladora de determinados aspectos de los servicios electrónicos de confianza		
Firmado por	FRANCISCO JAVIER AYALA ORTEGA (Alcalde Presidente)		
Firmado por	FELIPE PINEL SANCHEZ APARICIO (Concejal)		
Firmado por	ANA MARÍA PÉREZ SANTIAGO (Concejala)		
Firmado por	ISIDORO ORTEGA LÓPEZ (Concejal)		
Firmado por	RICARDO LUIS IZQUIERDO ESCRIBANO (Director General de Economía Circular)		
Url de verificación	https://sede.ayto-fuenlabrada.es/verifirmav2/code/IV7BE37MFVW4RSZZYIPAKFBA4I	Página	42/124

- Subida del precio del combustible y de la urea.



- Bonificación Real Decreto-ley 3/2022, de 1 de marzo, de medidas para la mejora de la sostenibilidad del transporte de mercancías por carretera y del funcionamiento de la cadena logística. Se percibe dicha bonificación a partir de mayo, ascendiendo el importe a 114.397 euros en 2022 (571.985 litros gasóleo totales bonificados).

Por lo anteriormente expuesto, la Empresa Municipal de Transportes de Fuenlabrada, S. A., atendiendo a su situación particular y a las medidas que ha llevado a cabo, ha continuado con su actividad empresarial durante toda la pandemia al ser considerado un servicio esencial, y entiende que la situación no ha repercutido significativamente en sus cuentas anuales de 2022.

La preparación de las cuentas anuales requiere que la Dirección realice estimaciones contables relevantes, juicios, estimaciones e hipótesis, que pudieran afectar a las políticas contables adoptadas y al importe de los activos, pasivos, ingresos, gastos y desgloses con ellos relacionados.

Las estimaciones y las hipótesis realizadas se basan, entre otros, en la experiencia histórica u otros hechos considerados razonables teniendo en cuenta las circunstancias a la fecha de cierre, el resultado de las cuales representa la base de juicio sobre el valor contable de los activos y pasivos no determinables de una cuantía de forma inmediata.

Los resultados reales podrían manifestarse de forma diferente a la estimada. Estas estimaciones y juicios se evalúan continuamente.

Algunas estimaciones contables se consideran significativas si la naturaleza de las estimaciones y supuestos es material y si el impacto sobre la posición financiera o el rendimiento operativo es material.

Aunque estas estimaciones fueron realizadas por la Dirección de la Sociedad con la mejor información disponible al cierre de cada ejercicio, aplicando su mejor estimación y

CSV (Código de Verificación Segura)	IV7BE37MFVW4RSZZYIPAKFBA4I	Fecha	10/03/2023 10:59:34
Normativa	Este documento incorpora firma electrónica reconocida de acuerdo a la ley 6/2020, de 11 de noviembre, reguladora de determinados aspectos de los servicios electrónicos de confianza		
Firmado por	FRANCISCO JAVIER AYALA ORTEGA (Alcalde Presidente)		
Firmado por	FELIPE PINEL SANCHEZ APARICIO (Concejal)		
Firmado por	ANA MARÍA PÉREZ SANTIAGO (Concejala)		
Firmado por	ISIDORO ORTEGA LÓPEZ (Concejal)		
Firmado por	RICARDO LUIS IZQUIERDO ESCRIBANO (Director General de Economía Circular)		
Url de verificación	https://sede.ayto-fuenlabrada.es/verifirmav2/code/IV7BE37MFVW4RSZZYIPAKFBA4I	Página	43/124

conocimiento del mercado, es posible que eventuales acontecimientos futuros obliguen a la Sociedad a modificarlas en los siguientes ejercicios. De acuerdo con la legislación vigente se reconocerá prospectivamente los efectos del cambio de estimación en la cuenta de resultados.

Se detallan a continuación las principales estimaciones y juicios realizados por la Sociedad:

- Vida útil de los activos materiales e intangibles (Nota 4.1 y 4.2)
- Regularización económica del servicio urbano de Fuenlabrada (Nota 25).

4. COMPARACION DE LA INFORMACION.

De acuerdo con la legislación mercantil, EMTF presenta, a efectos comparativos, con cada una de las partidas del Balance, de la Cuenta de Pérdidas y Ganancias, del Estado de Cambios en el Patrimonio Neto y del Estado de Flujos de Efectivo, además de las cifras del ejercicio 2022 las correspondientes al ejercicio anterior. Las partidas de ambos ejercicios son comparables y homogéneas.

Asimismo, la información contenida en esta memoria referida al ejercicio 2022 se presenta, a efectos comparativos con la información del ejercicio 2021.

Las cuentas anuales, así como los libros oficiales de esta sociedad correspondientes al ejercicio 2022 han sido elaborados y expresados en euros.

5. AGRUPACION DE PARTIDAS.

No hay desglose de partidas que hayan sido objeto de agrupación en el Balance, en la Cuenta de Pérdidas y Ganancias, en el Estado de Cambios en el Patrimonio Neto o en el Estado de Flujos de Efectivo.

6. ELEMENTOS RECOGIDOS EN VARIAS PARTIDAS.

No hay elementos patrimoniales de naturaleza similar cuyo importe, estén registrados en dos o más partidas del Balance de Situación.

7. CAMBIOS EN CRITERIOS CONTABLES.

No se han producido ajustes por cambios en los criterios contables durante el ejercicio.

8. CORRECIÓN DE ERRORES.

Las cuentas anuales del ejercicio 2022 incluyen ajustes realizados como consecuencia de errores detectados en ejercicios anteriores. A continuación, se recogen detallados todos los ajustes por corrección de errores realizados en el ejercicio:

CSV (Código de Verificación Segura)	IV7BE37MFVW4RSZZYIPAKFBA4I	Fecha	10/03/2023 10:59:34
Normativa	Este documento incorpora firma electrónica reconocida de acuerdo a la ley 6/2020, de 11 de noviembre, reguladora de determinados aspectos de los servicios electrónicos de confianza		
Firmado por	FRANCISCO JAVIER AYALA ORTEGA (Alcalde Presidente)		
Firmado por	FELIPE PINEL SANCHEZ APARICIO (Concejal)		
Firmado por	ANA MARÍA PÉREZ SANTIAGO (Concejala)		
Firmado por	ISIDORO ORTEGA LÓPEZ (Concejal)		
Firmado por	RICARDO LUIS IZQUIERDO ESCRIBANO (Director General de Economía Circular)		
Url de verificación	https://sede.ayto-fuenlabrada.es/verifirmav2/code/IV7BE37MFVW4RSZZYIPAKFBA4I	Página	44/124

1) Ingreso devolución pago erróneo trabajador
2) Diferencia previsión seguros sociales del ejercicio 2021
3) Liquidación seguros sociales ejercicios anteriores trabajador
4) Gastos corrientes ejercicios anteriores
5) Devolución a la Seguridad Social bonificación errónea
6) Diferencia calculo regularización del Convenio de Financiación CRTM de 2021.

Atendiendo a los anteriores ajustes se registran los siguientes movimientos en el Balance de Situación de la empresa:

Balance (Patrimonio Neto)	Aumentos	Disminuciones
III.Reservas		
2. Otras reservas	5.569,57	2.214,72
TOTAL	**5.569,57**	**2.214,72**

Balance (Activo Corriente)	Disminuciones	Aumentos
VII. Efectivo y otros activos líquidos equivalentes.		
1. Tesorería	2.214,72	5.569,57
TOTAL	**2.214,72**	**5.569,57**

NOTA 3

APLICACIÓN DE RESULTADOS

De acuerdo con lo previsto en los artículos 160 y 273 del Texto Refundido de la Ley de Sociedades de Capital de aplicación a las S.A, se formula la siguiente propuesta de aplicación de los Resultados del ejercicio de 2022, a la Junta General ordinaria:

Bases de reparto:	**Importe**
Saldo de la Cuenta de Pérdidas y Ganancias	2.061,68 €
Remanente	-
Reservas voluntarias	-
Otras reservas de libre disposición	-
Total Beneficio	**2.061,68 €**

Aplicación:	**Importe**
A reserva legal	206,17 €
A reserva por fondo de comercio	-
A reservas especiales	-
A reservas voluntarias	1.855,51 €
A dividendos	-
A compensación de pérdidas de ejercicios anteriores	-
Total	**2.061,68 €**

CSV (Código de Verificación Segura)	IV7BE37MFVW4RSZZYIPAKFBA4I	Fecha	10/03/2023 10:59:34
Normativa	Este documento incorpora firma electrónica reconocida de acuerdo a la ley 6/2020, de 11 de noviembre, reguladora de determinados aspectos de los servicios electrónicos de confianza		
Firmado por	FRANCISCO JAVIER AYALA ORTEGA (Alcalde Presidente)		
Firmado por	FELIPE PINEL SANCHEZ APARICIO (Concejal)		
Firmado por	ANA MARÍA PÉREZ SANTIAGO (Concejala)		
Firmado por	ISIDORO ORTEGA LÓPEZ (Concejal)		
Firmado por	RICARDO LUIS IZQUIERDO ESCRIBANO (Director General de Economía Circular)		
Url de verificación	https://sede.ayto-fuenlabrada.es/verifirmav2/code/IV7BE37MFVW4RSZZYIPAKFBA4I	Página	45/124

El Resultado del ejercicio asciende a un beneficio de 2.061,68 euros, neto de impuestos.

Los dividendos a cuenta durante el ejercicio de 2022 han sido de 0,00 euros.

NOTA 4
NORMAS DE REGISTRO Y VALORACIÓN

Los criterios contables aplicados a las distintas partidas son los siguientes:

4.1. Inmovilizado intangible.

El inmovilizado intangible se valora inicialmente por su coste, ya sea éste el precio de adquisición o el coste de producción. El coste del inmovilizado intangible adquirido mediante combinaciones de negocios es su valor razonable en la fecha de adquisición.

Después del reconocimiento inicial, el inmovilizado intangible se valora por su coste, menos la amortización acumulada y, en su caso, el importe acumulado de las correcciones por deterioro registradas.

Los activos intangibles son activos de vida útil definida y, por lo tanto, se amortizan sistemáticamente en función de la vida útil estimada de los mismos y de su valor residual. Los métodos y periodos de amortización aplicados son revisados en cada cierre de ejercicio y, si procede, ajustados de forma prospectiva. Al menos al cierre del ejercicio, se evalúa la existencia de indicios de deterioro, en cuyo caso se estiman los importes recuperables, efectuándose las correcciones valorativas que procedan, tal y como se establece en el apartado b) de este epígrafe.

La amortización de los elementos del inmovilizado intangibles de forma lineal durante su vida útil estimada, en función de los siguientes años de vida útil.

Cuando la vida útil de estos activos no pueda estimarse de manera fiable se amortizarán en un plazo de diez años, sin perjuicio de los plazos establecidos en las normas particulares sobre el inmovilizado intangible.

La Sociedad incluye en el coste del inmovilizado intangible que necesita un periodo de tiempo superior a un año para estar en condiciones de uso, explotación o venta, los gastos financieros relacionados con la financiación específica o genérica, directamente atribuible a la adquisición, construcción o producción.

a) Aplicaciones informáticas

Se valoran al precio de adquisición o coste de producción, incluyéndose en este epígrafe los gastos de desarrollo de las páginas web (siempre que esté prevista su utilización durante varios años). La vida útil de estos elementos se estima en 4 años.

CSV (Código de Verificación Segura)	IV7BE37MFVW4RSZZYIPAKFBA4I	Fecha	10/03/2023 10:59:34
Normativa	Este documento incorpora firma electrónica reconocida de acuerdo a la ley 6/2020, de 11 de noviembre, reguladora de determinados aspectos de los servicios electrónicos de confianza		
Firmado por	FRANCISCO JAVIER AYALA ORTEGA (Alcalde Presidente)		
Firmado por	FELIPE PINEL SANCHEZ APARICIO (Concejal)		
Firmado por	ANA MARÍA PÉREZ SANTIAGO (Concejala)		
Firmado por	ISIDORO ORTEGA LÓPEZ (Concejal)		
Firmado por	RICARDO LUIS IZQUIERDO ESCRIBANO (Director General de Economía Circular)		
Url de verificación	https://sede.ayto-fuenlabrada.es/verifirmav2/code/IV7BE37MFVW4RSZZYIPAKFBA4I	Página	46/124

Los gastos del personal propio que ha trabajado en el desarrollo de las aplicaciones informáticas se incluyen como mayor coste de las mismas, con abono al epígrafe "Trabajos realizados por la empresa para su activo" de la cuenta de pérdidas y ganancias.

Las reparaciones que no representan una ampliación de la vida útil y los costes de mantenimiento son cargados en la cuenta de pérdidas y ganancias en el ejercicio en que se producen.

Los costes de adquisición incurridos en relación con los sistemas informáticos básicos en la gestión de la Sociedad se registran con cargo al epígrafe "Aplicaciones Informáticas" del balance de situación.

La amortización de las aplicaciones informáticas se realiza linealmente en un período de cuatro años desde la entrada en explotación de cada aplicación.

Durante el ejercicio de 2022, la Sociedad ha realizado amortizaciones de inmovilizado intangible por un importe de 18.995,31 euros.

b) Deterioro de valor de inmovilizado intangible

Al cierre del ejercicio o siempre que existan indicios de pérdidas de valor, la Sociedad revisa los importes en libros de sus activos intangibles para determinar si existen indicios de que dichos activos hayan sufrido una pérdida por deterioro de valor. Si existe cualquier indicio, el importe recuperable del activo se calcula con el objeto de determinar el alcance de la pérdida por deterioro de valor (si la hubiera). En caso de que el activo no genere flujos de efectivo por sí mismo que sean independientes de otros activos, la Sociedad calculará el importe recuperable de la unidad generadora de efectivo a la que pertenece el activo.

El importe recuperable es el valor superior entre el valor razonable menos el coste de venta y el valor en uso.

Para estimar el valor en uso, la Sociedad prepara las previsiones de flujos de caja futuros antes de impuestos a partir de los presupuestos más recientes aprobados por el Consejo de Administración de la Sociedad. Estos presupuestos incorporan las mejores estimaciones disponibles de ingresos y gastos de las unidades generadoras de efectivo utilizando la experiencia del pasado y las expectativas futuras. Estas previsiones cubren el año siguiente, estimándose los flujos para los años futuros aplicando tasas de crecimiento razonables que, en ningún caso, son crecientes ni superan las tasas de crecimiento de los años anteriores.

Al evaluar el valor de uso, los futuros flujos de efectivos estimados se descuentan a su valor actual utilizando un tipo de interés de mercado sin riesgo, ajustados por los riesgos específicos del activo que no se han tenido en cuenta al estimar los futuros flujos de efectivo.

Si se estima que el importe recuperable de un activo (o una unidad generadora de efectivo) es inferior a su importe en libros, el importe en libros del activo (unidad generadora de

CSV (Código de Verificación Segura)	IV7BE37MFVW4RSZZYIPAKFBA4I	Fecha	10/03/2023 10:59:34
Normativa	Este documento incorpora firma electrónica reconocida de acuerdo a la ley 6/2020, de 11 de noviembre, reguladora de determinados aspectos de los servicios electrónicos de confianza		
Firmado por	FRANCISCO JAVIER AYALA ORTEGA (Alcalde Presidente)		
Firmado por	FELIPE PINEL SANCHEZ APARICIO (Concejal)		
Firmado por	ANA MARÍA PÉREZ SANTIAGO (Concejala)		
Firmado por	ISIDORO ORTEGA LÓPEZ (Concejal)		
Firmado por	RICARDO LUIS IZQUIERDO ESCRIBANO (Director General de Economía Circular)		
Url de verificación	https://sede.ayto-fuenlabrada.es/verifirmav2/code/IV7BE37MFVW4RSZZYIPAKFBA4I	Página	47/124

efectivo) se reduce a su importe recuperable. Para ello se reconoce el importe de la pérdida por deterioro de valor como gasto y se distribuye entre los activos que forman la unidad, reduciendo en primer lugar el fondo de comercio, si existiera, y, a continuación, el resto de los activos de la unidad prorrateados en función de su importe en libros.

Cuando una pérdida por deterioro de valor revierte posteriormente, el importe en libros del activo (unidad generadora de efectivo) se incrementa a la estimación revisada de su importe recuperable, pero de tal modo que el importe en libros incrementado no supere el importe en libros que se habría determinado de no haberse reconocido ninguna pérdida por deterioro de valor para el activo (unidad generada de efectivo) en ejercicios anteriores. Inmediatamente se reconoce una reversión de una pérdida por deterioro de valor como ingreso.

En el ejercicio 2022 la Sociedad no ha registrado pérdidas por deterioro del inmovilizado intangible.

4.2. Inmovilizado material.

Se valora a su precio de adquisición o a su coste de producción que incluye, además del importe facturado después de deducir cualquier descuento o rebaja en el precio, todos los gastos adicionales y directamente relacionados que se produzcan hasta su puesta en funcionamiento, como los gastos de explanación y derribo, transporte, seguros, instalación, montaje y otros similares. La Sociedad incluye en el coste del inmovilizado material que necesita un periodo de tiempo superior a un año para estar en condiciones de uso, explotación o venta, los gastos financieros relacionados con la financiación específica o genérica, directamente atribuible a la adquisición, construcción o producción. Forma parte, también, del valor del inmovilizado material, la estimación inicial del valor actual de las obligaciones asumidas derivadas del desmantelamiento o retiro y otras asociadas al activo, tales como costes de rehabilitación, cuando estas obligaciones dan lugar al registro de provisiones. Así como la mejor estimación del valor actual del importe contingente, no obstante, los pagos contingentes que dependan de magnitudes relacionadas con el desarrollo de la actividad se contabilizan como un gasto en la cuenta de pérdidas y ganancias a medida en que se incurran.

Las cantidades entregadas a cuenta de adquisiciones futuras de bienes del inmovilizado material se registran en el activo y los ajustes que surjan por la actualización del valor del activo asociado al anticipo dan lugar al reconocimiento de ingresos financieros, conforme se devenguen. A tal efecto se utiliza el tipo de interés incremental del proveedor existente en el momento inicial, es decir, el tipo de interés al que el proveedor podría financiarse en condiciones equivalentes a las que resultan del importe recibido, que no será objeto de modificación en posteriores ejercicios. Cuando se trate de anticipos con vencimiento no superior a un año y cuyo efecto financiero no sea significativo, no será necesario llevar a cabo ningún tipo de actualización.

CSV (Código de Verificación Segura)	IV7BE37MFVW4RSZZYIPAKFBA4I	Fecha	10/03/2023 10:59:34
Normativa	Este documento incorpora firma electrónica reconocida de acuerdo a la ley 6/2020, de 11 de noviembre, reguladora de determinados aspectos de los servicios electrónicos de confianza		
Firmado por	FRANCISCO JAVIER AYALA ORTEGA (Alcalde Presidente)		
Firmado por	FELIPE PINEL SANCHEZ APARICIO (Concejal)		
Firmado por	ANA MARÍA PÉREZ SANTIAGO (Concejala)		
Firmado por	ISIDORO ORTEGA LÓPEZ (Concejal)		
Firmado por	RICARDO LUIS IZQUIERDO ESCRIBANO (Director General de Economía Circular)		
Url de verificación	https://sede.ayto-fuenlabrada.es/verifirmav2/code/IV7BE37MFVW4RSZZYIPAKFBA4I	Página	48/124

No es aplicable la activación de grandes reparaciones y costes de retiro y rehabilitación.

La Sociedad no tiene compromisos de desmantelamiento, retiro o rehabilitación para sus bienes de activo. Por ello no se han contabilizado en los activos valores para la cobertura de tales obligaciones de futuro.

Se considera que el valor contable de los activos no supera el valor recuperable de los mismos.

Se registra la pérdida por deterioro del valor de un elemento del inmovilizado material cuando su valor neto contable supere a su importe recuperable, entendiendo éste como el mayor importe entre su valor razonable menos los costes de venta y su valor en uso.

Los gastos realizados durante el ejercicio con motivo de las obras y trabajos efectuados por la Sociedad se cargarán en las cuentas de gastos que correspondan. Los costes de ampliación o mejora que dan lugar a un aumento de la capacidad productiva o a un alargamiento de la vida útil de los bienes, son incorporados al activo como mayor valor del mismo. Las cuentas del inmovilizado material en curso se cargan por el importe de dichos gastos, con abono a la partida de ingresos que recoge los trabajos realizados por la Sociedad para sí misma.

Los costes relacionados con grandes reparaciones de los elementos del inmovilizado material se reconocen como sustitución en el momento en que se incurren y se amortizan durante el periodo que medie hasta la siguiente reparación, dando de baja cualquier importe asociado a la reparación que pudiera permanecer en el valor contable del citado inmovilizado.

En los arrendamientos financieros se contabiliza el activo de acuerdo con su naturaleza, y un pasivo financiero por el mismo importe, que es el menor entre el valor razonable del activo arrendado y el valor actual al inicio del arrendamiento de los pagos mínimos acordados.

La amortización de los elementos del inmovilizado material se realiza, desde el momento en el que están disponibles para su puesta en funcionamiento, de forma lineal durante su vida útil estimada estimando un valor residual nulo, en función de los siguientes años de vida útil:

CSV (Código de Verificación Segura)	IV7BE37MFVW4RSZZYIPAKFBA4I	Fecha	10/03/2023 10:59:34
Normativa	Este documento incorpora firma electrónica reconocida de acuerdo a la ley 6/2020, de 11 de noviembre, reguladora de determinados aspectos de los servicios electrónicos de confianza		
Firmado por	FRANCISCO JAVIER AYALA ORTEGA (Alcalde Presidente)		
Firmado por	FELIPE PINEL SANCHEZ APARICIO (Concejal)		
Firmado por	ANA MARÍA PÉREZ SANTIAGO (Concejala)		
Firmado por	ISIDORO ORTEGA LÓPEZ (Concejal)		
Firmado por	RICARDO LUIS IZQUIERDO ESCRIBANO (Director General de Economía Circular)		
Url de verificación	https://sede.ayto-fuenlabrada.es/verifirmav2/code/IV7BE37MFVW4RSZZYIPAKFBA4I	Página	49/124

ELEMENTO DE INMOVILIZADO MATERIAL	AÑOS DE VIDA ÚTIL	COEFICIENTE DE AMORTIZACION
Construcciones	34	2,94%
Instalaciones técnicas	10	10%
Maquinaria	10	10%
Utillaje	6	16,67%
Mobiliario	10	10%
Otras Instalaciones	8	12,33%
Equipos proceso información	4	25%
Elementos de transporte Regular	14	7,14%
Otro inmovilizado material	5	20%

La Sociedad evalúa al menos al cierre de cada ejercicio si existen indicios de pérdidas por deterioro de valor de su inmovilizado material, que reduzcan el valor recuperable de dichos activos a un importe inferior al de su valor en libros. Si existe cualquier indicio, se estima el valor recuperable del activo con el objeto de determinar el alcance de la eventual pérdida por deterioro de valor. En caso de que el activo no genere flujos de efectivo que sean independientes de otros activos o grupos de activos, la Sociedad calcula el valor recuperable de la unidad generadora de efectivo (UGE) a la que pertenece el activo.

El valor recuperable de los activos es el mayor entre su valor razonable menos los costes de venta y su valor en uso. La determinación del valor en uso se realiza en función de los flujos de efectivo futuros esperados que se derivarán de la utilización del activo, las expectativas sobre posibles variaciones en el importe o distribución temporal de los flujos, el valor temporal del dinero, el precio a satisfacer por soportar la incertidumbre relacionada con el activo y otros factores que los partícipes del mercado considerarían en la valoración de los flujos de efectivo futuros relacionados con el activo.

En el caso de que el importe recuperable estimado sea inferior al valor neto en libros del activo, se registra la correspondiente pérdida por deterioro con cargo a la cuenta de pérdidas y ganancias, reduciendo el valor en libros del activo a su importe recuperable.

Una vez reconocida la corrección valorativa por deterioro o su reversión, se ajustan las amortizaciones de los ejercicios siguientes considerando el nuevo valor contable.

No obstante lo anterior, si de las circunstancias específicas de los activos se pone de manifiesto una pérdida de carácter irreversible, ésta se reconoce directamente en pérdidas procedentes del inmovilizado de la cuenta de pérdidas y ganancias.

En el ejercicio 2022 la Sociedad no ha registrado pérdidas por deterioro de los inmovilizados materiales.

CSV (Código de Verificación Segura)	IV7BE37MFVW4RSZZYIPAKFBA4I	Fecha	10/03/2023 10:59:34
Normativa	Este documento incorpora firma electrónica reconocida de acuerdo a la ley 6/2020, de 11 de noviembre, reguladora de determinados aspectos de los servicios electrónicos de confianza		
Firmado por	FRANCISCO JAVIER AYALA ORTEGA (Alcalde Presidente)		
Firmado por	FELIPE PINEL SANCHEZ APARICIO (Concejal)		
Firmado por	ANA MARÍA PÉREZ SANTIAGO (Concejala)		
Firmado por	ISIDORO ORTEGA LÓPEZ (Concejal)		
Firmado por	RICARDO LUIS IZQUIERDO ESCRIBANO (Director General de Economía Circular)		
Url de verificación	https://sede.ayto-fuenlabrada.es/verifirmav2/code/IV7BE37MFVW4RSZZYIPAKFBA4I	Página	50/124

La amortización aplicada durante 2022 para la totalidad de los elementos del activo inmovilizado material ha sido de 363.743,90 euros.

4.3. Inversiones Inmobiliarias.

Se aplicará el criterio de inversión inmobiliaria a aquellos terrenos y construcciones que no estén afectos al proceso productivo.

La Sociedad no dispone de terrenos y construcciones que no estén afectos al proceso productivo.

4.4. Arrendamientos.

La Sociedad no dispone de activos materiales adquiridos en régimen de arrendamiento financiero. La Sociedad ha mantenido arrendamientos operativos en el ejercicio 2022, ascendiendo su importe total a 13.620,28 euros.

4.5. Permutas.

La empresa no ha realizado permutas de carácter comercial o no comercial.

4.6. Criterios empleados en las actualizaciones de valor practicadas, con indicación de los elementos patrimoniales afectados (Ley 16/2012).

La empresa no ha realizado actualizaciones de valor de elementos patrimoniales.

4.7. Instrumentos financieros

La Sociedad registra en el epígrafe de instrumentos financieros aquellos contratos que dan lugar a un activo financiero en una empresa y, simultáneamente, a un pasivo financiero o a un instrumento de patrimonio en otra empresa.

Un activo financiero es cualquier activo que sea: dinero en efectivo, un instrumento de patrimonio de otra empresa, o suponga un derecho contractual a recibir efectivo u otro activo financiero (un instrumento de deuda), o a intercambiar activos o pasivos financieros con terceros en condiciones potencialmente favorables.

Los activos financieros, a efectos de su valoración, se clasifican en alguna de las siguientes categorías:

1. Activos financieros a valor razonable con cambios en la cuenta de pérdidas y ganancias.
2. Activos financieros a coste amortizado.
3. Activos financieros a valor razonable con cambios en el patrimonio neto.
4. Activos financieros a coste.

CSV (Código de Verificación Segura)	IV7BE37MFVW4RSZZYIPAKFBA4I	Fecha	10/03/2023 10:59:34
Normativa	Este documento incorpora firma electrónica reconocida de acuerdo a la ley 6/2020, de 11 de noviembre, reguladora de determinados aspectos de los servicios electrónicos de confianza		
Firmado por	FRANCISCO JAVIER AYALA ORTEGA (Alcalde Presidente)		
Firmado por	FELIPE PINEL SANCHEZ APARICIO (Concejal)		
Firmado por	ANA MARÍA PÉREZ SANTIAGO (Concejala)		
Firmado por	ISIDORO ORTEGA LÓPEZ (Concejal)		
Firmado por	RICARDO LUIS IZQUIERDO ESCRIBANO (Director General de Economía Circular)		
Url de verificación	https://sede.ayto-fuenlabrada.es/verifirmav2/code/IV7BE37MFVW4RSZZYIPAKFBA4I	Página	51/124

Los instrumentos financieros emitidos, incurridos o asumidos se clasifican como pasivos financieros, en su totalidad o en una de sus partes, siempre que de acuerdo con su realidad económica supongan para la Sociedad una obligación contractual, directa o indirecta, de entregar efectivo u otro activo financiero, o de intercambiar activos o pasivos financieros con terceros en condiciones potencialmente desfavorables.

Los pasivos financieros, a efectos de su valoración, se clasifican en alguna de las siguientes categorías:

1. Pasivos financieros a valor razonable con cambios en la cuenta de pérdidas y ganancias.
2. Pasivos financieros a coste amortizado.

Dicho tratamiento resulta de aplicación a los siguientes instrumentos financieros:

a) Activos financieros:

- Efectivo y otros activos líquidos equivalentes;
- Créditos por operaciones comerciales: clientes y deudores varios;
- Créditos a terceros: tales como los préstamos y créditos financieros concedidos, incluidos los surgidos de la venta de activos no corrientes;
- Valores representativos de deuda de otras empresas adquiridos: tales como las obligaciones, bonos y pagarés;
- Instrumentos de patrimonio de otras empresas adquiridos: acciones, participaciones en instituciones de inversión colectiva y otros instrumentos de patrimonio;
- Derivados con valoración favorable para la empresa: entre ellos, futuros u operaciones a plazo, opciones, permutas financieras y compraventa de moneda extranjera a plazo, y
- Otros activos financieros: tales como depósitos en entidades de crédito, créditos al personal, fianzas y depósitos constituidos, dividendos a cobrar y desembolsos exigidos sobre instrumentos de patrimonio propio.

b) Pasivos financieros:

- Débitos por operaciones comerciales: proveedores y acreedores varios;
- Deudas con entidades de crédito;
- Obligaciones y otros valores negociables emitidos: tales como bonos y pagarés;
- Derivados con valoración desfavorable para la empresa: entre ellos, futuros u operaciones a plazo, opciones, permutas financieras y compraventa de moneda extranjera a plazo;
- Deudas con características especiales, y
- Otros pasivos financieros: deudas con terceros, tales como los préstamos y créditos financieros recibidos de personas o empresas que no sean entidades de crédito incluidos los surgidos en la compra de activos no corrientes, fianzas y depósitos recibidos y desembolsos exigidos por terceros sobre participaciones.

CSV (Código de Verificación Segura)	IV7BE37MFVW4RSZZYIPAKFBA4I	Fecha	10/03/2023 10:59:34
Normativa	Este documento incorpora firma electrónica reconocida de acuerdo a la ley 6/2020, de 11 de noviembre, reguladora de determinados aspectos de los servicios electrónicos de confianza		
Firmado por	FRANCISCO JAVIER AYALA ORTEGA (Alcalde Presidente)		
Firmado por	FELIPE PINEL SANCHEZ APARICIO (Concejal)		
Firmado por	ANA MARÍA PÉREZ SANTIAGO (Concejala)		
Firmado por	ISIDORO ORTEGA LÓPEZ (Concejal)		
Firmado por	RICARDO LUIS IZQUIERDO ESCRIBANO (Director General de Economía Circular)		
Url de verificación	https://sede.ayto-fuenlabrada.es/verifirmav2/code/IV7BE37MFVW4RSZZYIPAKFBA4I	Página	52/124

c) Instrumentos de patrimonio propio:

Todos los instrumentos financieros que se incluyen dentro de los fondos propios, tal como las acciones ordinarias emitidas o participaciones en el capital social.

Activos financieros a coste amortizado

Un activo financiero se incluye en esta categoría, incluso cuando esté admitido a negociación en un mercado organizado, si la Sociedad mantiene la inversión con el objetivo de percibir los flujos de efectivo derivados de la ejecución del contrato, y las condiciones contractuales del activo financiero dan lugar, en fechas especificadas, a flujos de efectivo que son únicamente cobros de principal e intereses sobre el importe del principal pendiente.

Los flujos de efectivo contractuales que son únicamente cobros de principal e interés sobre el importe del principal pendiente son inherentes a un acuerdo que tiene la naturaleza de préstamo ordinario o común, sin perjuicio de que la operación se acuerde a un tipo de interés cero o por debajo de mercado.

En esta categoría se clasifican:

a) Créditos por operaciones comerciales: activos financieros originados por la venta de bienes y la prestación de servicios por operaciones de tráfico, y
b) Créditos por operaciones no comerciales: activos financieros que, no siendo instrumentos de patrimonio ni derivados, no tienen origen comercial, cuyos cobros son de cuantía determinada o determinable.

Pasivos financieros a coste amortizado

En esta categoría se clasifican:

a) Débitos por operaciones comerciales: pasivos financieros originados por la compra de bienes y servicios por operaciones de tráfico, y
b) Débitos por operaciones no comerciales: pasivos financieros que, no siendo instrumentos derivados, no tienen origen comercial, sino que proceden de operaciones de préstamo o crédito recibidos por la Sociedad.

Valoración inicial

Inicialmente, los activos y pasivos financieros incluidos en esta categoría se valoran por su valor razonable, que es el precio de la transacción, y que equivale al valor razonable de la contraprestación entregada más los costes de transacción que les son directamente atribuibles.

No obstante, lo señalado en el párrafo anterior, los créditos y débitos por operaciones comerciales con vencimiento no superior a un año y que no tienen un tipo de interés

CSV (Código de Verificación Segura)	IV7BE37MFVW4RSZZYIPAKFBA4I	Fecha	10/03/2023 10:59:34
Normativa	Este documento incorpora firma electrónica reconocida de acuerdo a la ley 6/2020, de 11 de noviembre, reguladora de determinados aspectos de los servicios electrónicos de confianza		
Firmado por	FRANCISCO JAVIER AYALA ORTEGA (Alcalde Presidente)		
Firmado por	FELIPE PINEL SANCHEZ APARICIO (Concejal)		
Firmado por	ANA MARÍA PÉREZ SANTIAGO (Concejala)		
Firmado por	ISIDORO ORTEGA LÓPEZ (Concejal)		
Firmado por	RICARDO LUIS IZQUIERDO ESCRIBANO (Director General de Economía Circular)		
Url de verificación	https://sede.ayto-fuenlabrada.es/verifirmav2/code/IV7BE37MFVW4RSZZYIPAKFBA4I	Página	53/124

contractual, así como, en su caso, los anticipos y créditos al personal, los dividendos a cobrar y los desembolsos exigidos sobre instrumentos de patrimonio, cuyo importe se espera recibir en el corto plazo, y los desembolsos exigidos por terceros sobre participaciones, cuyo importe se espera pagar en el corto plazo, se valoran por su valor nominal cuando el efecto de no actualizar los flujos de efectivo no resulta significativo.

Valoración posterior

En valoraciones posteriores, tanto activos como pasivos, se valoran por su coste amortizado. Los intereses devengados se contabilizan en la cuenta de pérdidas y ganancias, aplicando el método del tipo de interés efectivo. No obstante, lo anterior, los créditos y débitos con vencimiento no superior a un año que se valoraron inicialmente por su valor nominal, continúan valorándose por dicho importe, salvo, en el caso de créditos, que se hubieran deteriorado.

Deterioro de valor de los activos financieros a coste amortizado

Al menos al cierre del ejercicio, se efectúan las correcciones valorativas necesarias siempre que exista evidencia objetiva de que el valor de un activo financiero, o de un grupo de activos financieros con similares características de riesgo valorados colectivamente, se ha deteriorado como resultado de uno o más eventos que hayan ocurrido después de su reconocimiento inicial y que ocasionen una reducción o retraso en los flujos de efectivo estimados futuros, que pueden venir motivados por la insolvencia del deudor.

La pérdida por deterioro del valor de estos activos financieros es la diferencia entre su valor en libros y el valor actual de los flujos de efectivo futuros, incluidos, en su caso, los procedentes de la ejecución de las garantías reales y personales, que se estima van a generar, descontados al tipo de interés efectivo calculado en el momento de su reconocimiento inicial. Para los activos financieros a tipo de interés variable, se emplea el tipo de interés efectivo que corresponda a la fecha de cierre de las cuentas anuales de acuerdo con las condiciones contractuales. En el cálculo de las pérdidas por deterioro de un grupo de activos financieros se podrán utilizar modelos basados en fórmulas o métodos estadísticos.

Las correcciones de valor por deterioro, así como su reversión cuando el importe de dicha pérdida disminuyese por causas relacionadas con un evento posterior, se reconocen como un gasto o un ingreso, respectivamente, en la cuenta de pérdidas y ganancias. La reversión del deterioro tiene como límite el valor en libros del activo que estaría reconocido en la fecha de reversión si no se hubiese registrado el deterioro del valor.

No obstante, como sustituto del valor actual de los flujos de efectivo futuros se puede utilizar el valor de mercado del instrumento, siempre que éste sea lo suficientemente fiable como para considerarlo representativo del valor que pudiera recuperar la Sociedad.

CSV (Código de Verificación Segura)	IV7BE37MFVW4RSZZYIPAKFBA4I	Fecha	10/03/2023 10:59:34
Normativa	Este documento incorpora firma electrónica reconocida de acuerdo a la ley 6/2020, de 11 de noviembre, reguladora de determinados aspectos de los servicios electrónicos de confianza		
Firmado por	FRANCISCO JAVIER AYALA ORTEGA (Alcalde Presidente)		
Firmado por	FELIPE PINEL SANCHEZ APARICIO (Concejal)		
Firmado por	ANA MARÍA PÉREZ SANTIAGO (Concejala)		
Firmado por	ISIDORO ORTEGA LÓPEZ (Concejal)		
Firmado por	RICARDO LUIS IZQUIERDO ESCRIBANO (Director General de Economía Circular)		
Url de verificación	https://sede.ayto-fuenlabrada.es/verifirmav2/code/IV7BE37MFVW4RSZZYIPAKFBA4I	Página	54/124

El reconocimiento de intereses en los activos financieros con deterioro crediticio seguirá las reglas generales, sin perjuicio de que de manera simultánea la Sociedad deba evaluar si dicho importe será objeto de recuperación y, en su caso, contabilice la correspondiente pérdida por deterioro.

Baja de Activos Financieros

La Sociedad da de baja un activo financiero, o parte del mismo, cuando expiran o se han cedido los derechos contractuales sobre los flujos de efectivo del activo financiero y se han transferido de manera sustancial los riesgos y beneficios inherentes a su propiedad, en circunstancias que se evalúan comparando la exposición de la Sociedad, antes y después de la cesión, a la variación en los importes y en el calendario de los flujos de efectivo netos del activo transferido. Se entiende que se han cedido de manera sustancial los riesgos y beneficios inherentes a la propiedad del activo financiero cuando su exposición a tal variación deja de ser significativa en relación con la variación total del valor actual de los flujos de efectivo futuros netos asociados con el activo financiero.

Si la Sociedad no hubiese cedido ni retenido sustancialmente los riesgos y beneficios, el activo financiero se dará de baja cuando no hubiese retenido el control del mismo, situación que se determinará dependiendo de la capacidad unilateral del cesionario para transmitir dicho activo, íntegramente y sin imponer condiciones, a un tercero no vinculado. Si la sociedad cedente mantuviese el control del activo, continuará reconociéndolo por el importe al que la Sociedad esté expuesta a las variaciones de valor del activo cedido, es decir, por su implicación continuada, y reconocerá un pasivo asociado.

Cuando el activo financiero se da de baja, la diferencia entre la contraprestación recibida neta de los costes de transacción atribuibles, considerando cualquier nuevo activo obtenido menos cualquier pasivo asumido, y el valor en libros del activo financiero, determina la ganancia o la pérdida surgida al dar de baja dicho activo, y forma parte del resultado del ejercicio en que ésta se produce.

Los criterios anteriores también se aplicarán en las transferencias de un grupo de activos financieros o de parte del mismo.

La Sociedad no da de baja los activos financieros y reconoce un pasivo financiero por un importe igual a la contraprestación recibida, en las cesiones de activos financieros en las que ha retenido sustancialmente los riesgos y beneficios inherentes a su propiedad, tales como en el descuento de efectos, el «*factoring* con recurso», las ventas de activos financieros con pacto de recompra a un precio fijo o al precio de venta más un interés y las titulizaciones de activos financieros en las que la empresa cedente retenga financiaciones subordinadas u otro tipo de garantías que absorban sustancialmente todas las pérdidas esperadas.

CSV (Código de Verificación Segura)	IV7BE37MFVW4RSZZYIPAKFBA4I	Fecha	10/03/2023 10:59:34
Normativa	Este documento incorpora firma electrónica reconocida de acuerdo a la ley 6/2020, de 11 de noviembre, reguladora de determinados aspectos de los servicios electrónicos de confianza		
Firmado por	FRANCISCO JAVIER AYALA ORTEGA (Alcalde Presidente)		
Firmado por	FELIPE PINEL SANCHEZ APARICIO (Concejal)		
Firmado por	ANA MARÍA PÉREZ SANTIAGO (Concejala)		
Firmado por	ISIDORO ORTEGA LÓPEZ (Concejal)		
Firmado por	RICARDO LUIS IZQUIERDO ESCRIBANO (Director General de Economía Circular)		
Url de verificación	https://sede.ayto-fuenlabrada.es/verifirmav2/code/IV7BE37MFVW4RSZZYIPAKFBA4I	Página	55/124

Baja de Pasivos Financieros

La Sociedad da de baja un pasivo financiero, o parte del mismo, cuando la obligación se ha extinguido; es decir, cuando ha sido satisfecha, cancelada o ha expirado. También da de baja los pasivos financieros propios que adquiere, aunque sea con la intención de recolocarlos en el futuro.

Si se produjese un intercambio de instrumentos de deuda entre un prestamista y un prestatario, siempre que estos tengan condiciones sustancialmente diferentes, se registrará la baja del pasivo financiero original y se reconocerá el nuevo pasivo financiero que surja. De la misma forma se registrará una modificación sustancial de las condiciones actuales de un pasivo financiero.

La diferencia entre el valor en libros del pasivo financiero o de la parte del mismo que se ha dado de baja y la contraprestación pagada incluidos los costes o comisiones en que se incurra y en la que se recoge asimismo cualquier activo cedido diferente del efectivo o pasivo asumido, se reconoce en la cuenta de pérdidas y ganancias del ejercicio en que tenga lugar.

En el caso de un intercambio de instrumentos de deuda que no tengan condiciones sustancialmente diferentes, el pasivo financiero original no se da de baja del balance. Cualquier coste de transacción o comisión incurrida ajusta el importe en libros del pasivo financiero. A partir de esa fecha, el coste amortizado del pasivo financiero se determina aplicando el tipo de interés efectivo que iguale el valor en libros del pasivo financiero con los flujos de efectivo a pagar según las nuevas condiciones.

Fianzas Entregadas y recibidas

Los depósitos o fianzas constituidas en garantía de determinadas obligaciones se valoran por el importe efectivamente satisfecho, que no difiere significativamente de su valor razonable.

En las fianzas entregadas o recibidas por arrendamientos operativos o por prestación de servicios, la diferencia entre su valor razonable y el importe desembolsado (debida, por ejemplo, a que la fianza es a largo plazo y no está remunerada) se considera como un pago o cobro anticipado por el arrendamiento o prestación del servicio, que se imputa a la cuenta de pérdidas y ganancias durante el periodo del arrendamiento, conforme a lo señalado en la norma sobre arrendamientos y otras operaciones de naturaleza similar, o durante el periodo en el que se preste el servicio, de acuerdo con la norma sobre ingresos por ventas y prestación de servicios.

Al estimar el valor razonable de las fianzas, se toma como periodo remanente el plazo contractual mínimo comprometido durante el cual no se pueda devolver su importe, sin tomar en consideración el comportamiento estadístico de devolución.

CSV (Código de Verificación Segura)	IV7BE37MFVW4RSZZYIPAKFBA4I	Fecha	10/03/2023 10:59:34
Normativa	Este documento incorpora firma electrónica reconocida de acuerdo a la ley 6/2020, de 11 de noviembre, reguladora de determinados aspectos de los servicios electrónicos de confianza		
Firmado por	FRANCISCO JAVIER AYALA ORTEGA (Alcalde Presidente)		
Firmado por	FELIPE PINEL SANCHEZ APARICIO (Concejal)		
Firmado por	ANA MARÍA PÉREZ SANTIAGO (Concejala)		
Firmado por	ISIDORO ORTEGA LÓPEZ (Concejal)		
Firmado por	RICARDO LUIS IZQUIERDO ESCRIBANO (Director General de Economía Circular)		
Url de verificación	https://sede.ayto-fuenlabrada.es/verifirmav2/code/IV7BE37MFVW4RSZZYIPAKFBA4I	Página	56/124

BALANCE DE SITUACIÓN ABREVIADO

BA1

N.I.F. B-82287335

DENOMINACIÓN SOCIAL:

EN CLAVE JOVEN, S.L.U.

UNIDAD: (1)

Euros 09001 X
Miles 09002
Millones 09003

Espacio destinado para las firmas de los administradores

ACTIVO		Notas de la memoria	EJERCICIO (2) 2022	EJERCICIO (3) 2021
A) ACTIVO NO CORRIENTE	11000		**48.036,26**	**27.531,96**
I. Inmovilizado intangible.	11100			
II. Inmovilizado material.	11200	6	45.236,26	27.531,96
III. Inversiones inmobiliarias.	11300			
IV. Inversiones en empresas del grupo y asociadas a largo plazo	11400			
V. Inversiones financieras a largo plazo.	11500		2.800,00	
VI. Activos por impuesto diferido.	11600			
VII. Deudores comerciales no corrientes.	11700			
B - ACTIVO CORRIENTE	12000		**164.780,07**	**152.545,71**
I. Activos no corrientes mantenidos para la venta.	12100			
II. Existencias.	12200			
III. Deudores comerciales y otras cuentas a cobrar.	12300	7	72.118,23	6.286,00
1. Clientes por ventas y prestaciones de servicios.	12380		71.018,56	6.286,00
a) Clientes por ventas y prestaciones de servicios a largo plazo	12381			
b) Clientes por ventas y prestaciones de servicios a corto plazo	12382		71.018,56	6.286,00
2. Accionistas (socios) por desembolsos exigidos	12370			
3. Otros deudores.	12390		1.099,67	
IV. Inversiones en empresas del grupo y asociadas a corto plazo	12400			
V. Inversiones financieras a corto plazo.	12500	7	1.150,00	150,00
VI. Periodificaciones a corto plazo.	12600		3.029,79	3.950,09
VII. Efectivo y otros activos líquidos equivalentes.	12700		88.482,05	142.159,62
TOTAL ACTIVO (A+B)	10000		**212.816,33**	**180.077,67**

(1) Marque las casillas correspondientes, según exprese las cifras en unidades, miles o millones de euros. Todos los documentos que integran las cuentas anuales deben elaborarse en la misma unidad.
(2) Ejercicio al que van referidas las cuentas anuales.
(3) Ejercicio anterior.

BALANCE DE SITUACIÓN ABREVIADO

BA2.1

N.I.F. B-82287335

DENOMINACIÓN SOCIAL:

EN CLAVE JOVEN, S.L.U.

Espacio destinado para las firmas de los administradores

PATRIMONIO NETO Y PASIVO		Notas de la memoria	EJERCICIO (1) 2022	EJERCICIO (2) 2021
A) PATRIMONIO NETO	20000		**127.811,34**	**126.667,17**
A-1) Fondos propios.	21000		127.811,34	**126.667,17**
I. Capital.	21100	9	48.080,00	48.080,00
1. Capital escriturado.	21110		48.080,00	48.080,00
2. (Capital no exigido).	21120			
II. Prima de emisión.	21200			
III. Reservas.	21300		**78.587,17**	**77.231,67**
1. Reserva de capitalización	21350			
2. Otras reservas	21360		**78.587,17**	**77.231,67**
IV. (Acciones y participaciones en patrimonio propias).	21400			
V. Resultados de ejercicios anteriores.	21500			
VI. Otras aportaciones de socios.	21600			
VII. Resultado del ejercicio.	21700		1.144,17	1.355,50
VIII. (Dividendo a cuenta).	21800			
IX. Otros instrumentos de patrimonio neto.	21900			
A-2) Ajustes por cambios de valor.	22000			
A-3) Subvenciones, donaciones y legados recibidos.	23000			
B) PASIVO NO CORRIENTE	31000		**5.346,29**	
I. Provisiones a largo plazo.	31100			
II Deudas a largo plazo.	31200		5.346,29	
1. Deudas con entidades de crédito.	31220			
2. Acreedores por arrendamiento financiero.	31230			
3. Otras deudas a largo plazo	31290		5.346,29	
III. Deudas con empresas del grupo y asociadas a largo plazo.	31300			
IV. Pasivos por impuesto diferido.	31400			
V. Periodificaciones a largo plazo.	31500			
VI. Acreedores comerciales no corrientes.	31600			
VII. Deuda con características especiales a largo plazo.	31700			

(1) Ejercicio al que van referidas las cuentas anuales.
(2) Ejercicio anterior.

BALANCE DE SITUACIÓN ABREVIADO

BA2.2

N.I.F. B-82287335

DENOMINACIÓN SOCIAL:

EN CLAVE JOVEN, S.L.U.

Espacio destinado para las firmas de los administradores

PATRIMONIO NETO Y PASIVO		Notas de la memoria	EJERCICIO (1) 2022	EJERCICIO (2) 2021
C) PASIVO CORRIENTE	32000		**79.658,70**	**53.410,50**
I. Pasivos vinculados con activos no corrientes mantenidos para la venta	32100			
II. Provisiones a corto plazo.	32200			
III. Deudas a corto plazo.	32300	8	1.504,67	1.645,52
1. Deudas con entidades de crédito.	32320		15,99	156,84
2. Acreedores por arrendamiento financiero.	32330			
3. Otras deudas a corto plazo.	32390	8	1.488,68	1.488,68
IV. Deudas con empresas del grupo y asociadas a corto plazo.	32400			
V. Acreedores comerciales y otras cuentas a pagar.	32500	10	78.154,03	51.764,98
1. Proveedores	32580			
a) Proveedores a largo plazo.	32581			
b) Proveedores a corto plazo.	32582			
2. Otros acreedores.	32590	10	78.154,03	51.764,98
VI. Periodificaciones a corto plazo.	32600			
VII. Deuda con características especiales a corto plazo.	32700			
TOTAL PATRIMONIO NETO Y PASIVO (A+B+C)	30000		**212.816,33**	**180.077,67**

(1) Ejercicio al que van referidas las cuentas anuales.
(2) Ejercicio anterior.

CUENTA DE PÉRDIDAS Y GANANCIAS ABREVIADA

PA

N.I.F. B82287335

DENOMINACIÓN SOCIAL:

EN CLAVE JOVEN, S.L.U.

Espacio destinado para la firma de los administradores

(DEBE)/HABER		Notas de la memoria	EJERCICIO (1) 2022	EJERCICIO (2) 2021
1. Importe neto de la cifra de negocios	40100		811.204,48	654.627,80
2. Variación de existencias de productos terminados y en curso de fabricación	40200			
3. Trabajos realizados por la empresa para su activo.	40300			
4. Aprovisionamientos	40400	11	-251.473,17	-148.295,25
5. Otros ingresos de explotación	40500	11/12	100.000,00	100.000,00
6. Gastos de personal	40600	11	-591.253,65	-530.334,14
7. Otros gastos de explotación	40700	11	-70.475,74	-65.805,19
8. Amortización del inmovilizado	40800	6	-8.231,86	-8.277,75
9. Imputación de subvenciones de inmovilizado no financiero y otras	40900			
10. Excesos de provisiones	41000			
11. Deterioro y resultado por enajenaciones del inmovilizado	41100		-2.354,26	
12. Diferencia negativa de combinaciones de negocio	41200			
13. Otros resultados	41300	11	**14.109,76**	**81,56**
A) RESULTADO DE EXPLOTACIÓN (1 + 2 + 3 + 4 + 5 + 6 + 7 + 8 + 9 + 10 + 11 + 12 + 13)	49100		**1.525,56**	**1.833,91**
14. Ingresos financieros	41400			
a) Imputación de subvenciones, donaciones y legados de carácter financiero	41430			
b) Otros ingresos financieros	41490			
15. Gastos financieros	41500			
16. Variación de valor razonable en instrumentos financieros	41600			
17. Diferencias de cambio	41700			
18. Deterioro y resultado por enajenaciones de instrumentos financieros	41800			
19. Otros ingresos y gastos de carácter financiero	42100			
a) Incorporación al activo de gastos financieros	42110			
b) Ingresos financieros derivados de convenios de acreedores	42120			
c) Resto de ingresos y gastos	42130			
B) RESULTADO FINANCIERO (14 + 15 + 16 + 17 + 18 + 19)	49200			
C) RESULTADO ANTES DE IMPUESTOS (A + B)	49300		**1.525,56**	**1.833,91**
20. Impuestos sobre beneficios	41900	10	-381,39	-478,41
D) RESULTADO DEL EJERCICIO (C + 20)	49500		**1.144,17**	**1.355,50**

(1) Ejercicio al que van referidas las cuentas anuales.
(2) Ejercicio anterior.

EN CLAVE JOVEN, S.L.U.

MEMORIA ABREVIADA CORRESPONDIENTE AL EJERCICIO 2022

1. ACTIVIDAD DE LA EMPRESA.

La sociedad En Clave Joven, S.L.U. se constituyó como Sociedad Mercantil Limitada Laboral mediante escritura de fecha 7 de mayo de 1999, autorizada por el Notario del Ilustre Colegio de Madrid D. Javier López-Polín Méndez de Vigo.

Con fecha 19 de mayo de 2015, autorizado por el Notario del Ilustre Colegio de Madrid Dª. Amanay Rivas Ruiz, se procedió a la modificación de los Estatutos de la Sociedad pasando a tener la consideración de medio propio del Ayuntamiento de Fuenlabrada y de sus organismos autónomos.

Su domicilio social se encuentra en la plaza del Huerto del Cura s/n de Fuenlabrada (Madrid), lugar donde se encuentra ubicado el edificio "Casa de la Música" de propiedad municipal y cedido en uso a la Sociedad para su gestión según acuerdo adoptado en el Pleno Municipal de fecha 8 de febrero de 1999.

Su ejercicio social se inicia el 1 de enero y finaliza el 31 de diciembre.

La Sociedad está inscrita en el Registro Mercantil de Madrid desde el 16 de abril de 1999, en el Tomo14.761, Folio 80, Sección 8, Hoja M 245175 y su número de identificación fiscal es el B82287335.

La Junta General Extraordinaria y Universal celebrada el día 14 de mayo de 2010 acordó aceptar la trasmisión de 408 participaciones sociales, hasta esa fecha propiedad de seis socios trabajadores, a la sociedad Animajoven, S.A.L., al ejercer su derecho de adquisición preferente (ver Nota 8). Como consecuencia de lo anterior, se acordó por unanimidad la pérdida de su carácter de laboral y modificar sus estatutos para adaptarlos a la nueva situación.

Los nuevo estatutos establecen que la Sociedad tiene por objeto la *"realización de actividades musicales, desarrollo de planes de formación en alternancia, realización de estudios de investigación general sobre música y juventud; organización e impartición de cursos técnico profesionales y ocupacionales para jóvenes; información y asesoramiento empresarial para jóvenes; creación, desarrollo y ejecución de talleres para jóvenes emprendedores; fomento del asociacionismo juvenil y musical, fomento de la cultura y la formación musical, promoción de iniciativas de apoyo a jóvenes valores; promoción de la música en directo y promoción de la música a través de diversos soportes audiovisuales, digitales, subvención, edición y producción de soportes audiovisuales y/o multimedia, y otras de análoga naturaleza; producción,*

organización y realización integral de eventos y espectáculos, en locales o al aire libre y servicios complementarios; estudio, asesoramiento y suministro de material audiovisual y multimedia, así como su instalación y mantenimiento; estudio, diseño, producción y suministro de material escénico y de espectáculos, mobiliario para aplicaciones de gestión y aplicaciones de hostelería, y otros de análoga naturaleza, así como su instalación y mantenimiento".

2. BASES DE PRESENTACIÓN DE LAS CUENTAS ANUALES.

a. Imagen fiel.

Las cuentas anuales abreviadas se han formulado a partir de los registros contables de En Clave Joven, S.L.U. y se han preparado de acuerdo con la legislación mercantil vigente y con las normas establecidas en el Plan General de Contabilidad aprobado mediante Real Decreto 1514/2007, y las modificaciones incorporadas a éste mediante el Real Decreto 1159/2010, con el objeto de mostrar la imagen fiel del patrimonio y de la situación financiera al 31 de diciembre de 2022 y de los resultados de sus operaciones.

b. Principios contables no obligatorios aplicados.

No se han aplicado principios contables no obligatorios.

c. Aspectos críticos de la valoración y estimación de la incertidumbre.

Los Administradores de la Sociedad han preparado las cuentas anuales atendiendo al principio de empresa en funcionamiento, al entender que las perspectivas futuras del negocio y las acciones de mejora adoptadas permitirán la obtención de mejores resultados en los próximos años, de forma que pueda asegurarse la continuidad de sus operaciones.

En consecuencia, todos los criterios de valoración se han aplicado bajo este principio general de gestión continuada de la actividad empresarial, no planteándose a la fecha de formulación de estas cuentas anuales otro escenario distinto, al menos para los próximos doce meses.

En la elaboración de las cuentas anuales adjuntas se han utilizado estimaciones para valorar algunos de los activos, pasivos, ingresos, gastos y compromisos que figuran registradas en ellas. Estas estimaciones se refieren a:

1. La evaluación de posibles pérdidas por deterioro de determinados activos.

2. El valor de mercado de determinados instrumentos financieros.

EN CLAVE JOVEN S.L.U. Inscrita en el Registro Mercantil de Madrid nº M-245175, Folio 80, Tomo 14761, CIF: B-82287335

3. El cálculo de provisiones.

4. El cálculo del impuesto sobre Sociedades.

A pesar de que estas estimaciones se han realizado sobre la base de la mejor información disponible posible al cierre del ejercicio 2022, es posible que acontecimientos que puedan tener lugar en el futuro obliguen a modificarlas (al alza o la baja) en los próximos ejercicios, lo que se realizaría de forma prospectiva, reconociendo los efectos del cambio de estimación en la correspondiente cuenta de pérdidas y ganancias.

d. Comparación de la información.

Las cuentas anuales presentan a efectos comparativos, con cada una de las partidas del balance de situación, de la cuenta de pérdidas y ganancias, del estado de cambios en el patrimonio neto y de la memoria, además de las cifras del ejercicio 2022, las correspondientes al ejercicio anterior, que formaban parte de las cuentas anuales del ejercicio 2021, aprobadas por la Junta General de Socios celebrada el 7 de abril de 2022.

e. Elementos recogidos en varias partidas.

No existen elementos patrimoniales registrados en dos o más partidas del balance de situación.

f. Cambios en criterios contables.

No existen cambios en los criterios contables aplicados.

g. Corrección de errores.

No se han efectuado correcciones de errores.

h. Importancia relativa.

Al determinar la información a desglosar en la presente memoria sobre las diferentes partidas de los estados financieros u otros asuntos, la Sociedad, de acuerdo con el Marco Conceptual del Plan General de Contabilidad, ha tenido en cuenta la importancia relativa en relación con las cuentas anuales del ejercicio 2022.

EN CLAVE JOVEN S.L.U. Inscrita en el Registro Mercantil de Madrid nº M-245175, Folio 80, Tomo 14761, CIF: B-82287335

3. APLICACIÓN DEL RESULTADO.

El ejercicio 2022 se ha cerrado con un resultado positivo de 1.144,17 euros, proponiéndose a la Junta General de Socios que se celebre con objeto de aprobar en su caso estas cuentas anuales la siguiente propuesta de aplicación de resultados:

Concepto	2022	2021
Base de reparto:		
Saldo de la cuenta de pérdidas y ganancias	1.144,17	1.355,50
Aplicación:		
A reserva legal	0,00	0,00
A reservas voluntarias	1.144,17	1.355,50
	1.144,17	**1.355,50**

El desglose de las reservas no distribuibles es el siguiente:

Concepto	2022	2021
Reserva legal	9.616,00	9.616,00

Una vez cubiertas las atenciones previstas por la legislación o los estatutos de la Sociedad, sólo podrán repartirse dividendos con cargo al beneficio del ejercicio, o a reservas de libre disposición, si el valor del patrimonio neto no es o, a consecuencia del reparto, no resulta ser inferior al capital social. A estos efectos, los beneficios imputados directamente al patrimonio neto no podrán ser objeto de distribución, directa ni indirecta.

Si existieran pérdidas de ejercicios anteriores que hicieran que ese valor del patrimonio neto de la Sociedad fuera inferior a la cifra del capital social, el beneficio se destinará a la compensación de estas pérdidas.

4. NORMAS DE REGISTRO Y VALORACIÓN.

Los criterios de valoración de las diversas partidas de las cuentas anuales y los métodos de cálculo son los que se describen a continuación:

a. Inmovilizado intangible.

Los bienes comprendidos en este apartado se encuentran valorados a su precio de adquisición o a su coste de producción y se presentan en el balance de situación por su valor de coste minorado por las amortizaciones y correcciones valorativas por deterioro acumuladas.

EN CLAVE JOVEN S.L.U. Inscrita en el Registro Mercantil de Madrid nº M-245175, Folio 80, Tomo 14761, CIF: B-82287335

La propiedad industrial incluye los gastos de desarrollo capitalizados cuando se obtiene la correspondiente patente o similar, incluido el coste de registro y formalización, sin perjuicio de los importes contabilizados por razón de la adquisición a terceros de los derechos correspondientes.

Las aplicaciones informáticas están valoradas por su precio de adquisición o coste de producción incorporado al inmovilizado, una vez que la aplicación desarrollada entre en funcionamiento para su utilización en varios años. Los gastos de mantenimiento de las mismas se reconocen como gastos en el momento en que se incurre en ellos.

Para los elementos del inmovilizado intangible con vidas útiles definidas, la amortización se calcula en función de la vida útil estimada de los activos, aplicando los coeficientes de amortización que correspondan a cada bien. Si existen inmovilizados intangibles con vidas útiles indefinidas, éstos no se amortizan, comprobándose al menos anualmente su deterioro, siempre que existan indicios del mismo.

Se efectúa la corrección valorativa correspondiente por deterioro de valor cuando el valor contable del bien supera su importe recuperable, entendido éste como el mayor importe entre su valor razonable menos los costes de venta y su valor de uso.

b. Inmovilizado material.

Los bienes comprendidos en este apartado se encuentran valorados a su coste, ya sea éste el precio de adquisición o el coste de producción, e incluye los gastos necesarios para su puesta en marcha. Asimismo, forma parte del coste de los bienes la estimación inicial del valor actual de las obligaciones asumidas derivadas del desmantelamiento o retiro y otras asociadas a los bienes. En los bienes que necesitan un período de tiempo superior a un año para estar en condiciones de uso, se incluyen en el precio de adquisición o coste de producción los gastos financieros que se hayan devengado antes de la puesta en funcionamiento del inmovilizado material. Las reparaciones y los gastos de mantenimiento que no representan una ampliación de la vida útil son cargados directamente en la cuenta de gastos, teniendo su reflejo en la cuenta de pérdidas y ganancias. Los costes de renovación, ampliación y mejora que suponen un aumento de su productividad o alargamiento de la vida útil del bien, se capitalizan como mayor coste de los respectivos bienes.

Los bienes comprendidos en este apartado se presentan en el balance de situación por su valor de coste minorado por las amortizaciones y correcciones valorativas por deterioro acumuladas.

EN CLAVE JOVEN S.L.U. Inscrita en el Registro Mercantil de Madrid nº M-245175, Folio 80, Tomo 14761, CIF: B-82287335

La dotación anual a la amortización se calcula siguiendo el método lineal en función de la vida útil estimada para cada bien, atendiendo a la depreciación efectivamente sufrida por su funcionamiento, uso y disfrute.

Se efectúa la corrección valorativa correspondiente por deterioro de valor cuando el valor contable del bien supera su importe recuperable, entendido éste como el mayor importe entre su valor razonable menos los costes de venta y su valor de uso.

c. Instrumentos financieros.

Los instrumentos financieros se clasifican en el momento de su reconocimiento inicial como un activo financiero, un pasivo financiero o un instrumento de patrimonio, de conformidad con el fondo económico del acuerdo contractual y con sus definiciones correspondientes.

1. Activos financieros.

   a. Préstamos y partidas a cobrar.

   Los préstamos y partidas a cobrar se valoran inicialmente por su valor razonable, que, salvo evidencia en contrario, es el precio de la transacción, que equivale al valor razonable de la contraprestación entregada más los gastos de la transacción que le sean directamente atribuibles. No obstante, los créditos por operaciones comerciales con vencimiento no superior a un año y que no tengan un tipo de interés contractual, así como los anticipos y créditos al personal, los dividendos a cobrar y los desembolsos exigidos sobre instrumentos de patrimonio, cuyo importe se espera recibir en el corto plazo, se valoran por su valor nominal cuando el efecto de no actualizar los flujos de efectivo no es significativo.

   La valoración posterior de estos activos se efectúa por su coste amortizado, contabilizándose los intereses devengados en la cuenta de pérdidas y ganancias aplicando el método del tipo de interés efectivo. No obstante, los créditos con vencimiento no superior a un año que se valoran inicialmente por su valor nominal continúan valorándose por dicho importe, salvo que se hubieran deteriorado.

   Al cierre del ejercicio se efectúan las correcciones valorativas necesarias siempre que existe evidencia objetiva del deterioro. La pérdida por deterioro del valor de estos activos financieros es la diferencia entre su valor en libros y el valor actual de los flujos de efectivo futuros que se estima van a generar,

EN CLAVE JOVEN S.L.U. Inscrita en el Registro Mercantil de Madrid nº M-245175, Folio 80, Tomo 14761, CIF: B-82287335

descontados al tipo de interés efectivo calculado en el momento de su reconocimiento inicial.

b. Inversiones mantenidas hasta el vencimiento.

Las inversiones mantenidas hasta el vencimiento se valoran inicialmente por su valor razonable, que, salvo evidencia en contrario, es el precio de la transacción, que equivale al valor razonable de la contraprestación entregada más los gastos de la transacción que le sean directamente atribuibles.

La valoración posterior de estos activos se efectúa por su coste amortizado, contabilizándose los intereses devengados en la cuenta de pérdidas y ganancias aplicando el método del tipo de interés efectivo.

Al cierre del ejercicio se efectúan las correcciones valorativas necesarias siempre que existe evidencia objetiva del deterioro. La pérdida por deterioro del valor de estos activos financieros es la diferencia entre su valor en libros y el valor actual de los flujos de efectivo futuros que se estima van a generar, descontados al tipo de interés efectivo calculado en el momento de su reconocimiento inicial.

c. Activos financieros mantenidos para negociar.

Los activos financieros mantenidos para negociar se valoran inicialmente por su valor razonable, que, salvo evidencia en contrario, es el precio de la transacción, que equivaldrá al valor razonable de la contraprestación entregada. Los gastos de la transacción que le son directamente atribuibles se reconocen en la cuenta de pérdidas y ganancias el ejercicio.

La valoración posterior de estos activos se efectúa por su valor razonable, sin deducir los gastos de la transacción en que pudiera incurrir en su enajenación. Los cambios que se producen en el valor razonable se imputan en la cuenta de pérdidas y ganancias del ejercicio.

d. Inversiones en el patrimonio de empresas del grupo, multigrupo y asociadas.

Las inversiones en el patrimonio de empresas del grupo, multigrupo y asociadas se valoran inicialmente al coste, que equivaldrá al valor razonable de la contraprestación entregada más los costes de la transacción que les sean directamente atribuibles. No obstante, si existiera una inversión anterior a su calificación como empresa del grupo, multigrupo o asociada, se considerará como coste de dicha inversión el valor contable que debiera tener la misma inmediatamente antes de que la empresa pase a tener esa calificación.

EN CLAVE JOVEN S.L.U. Inscrita en el Registro Mercantil de Madrid nº M-245175, Folio 80, Tomo 14761, CIF: B-82287335

La valoración posterior de estos activos se efectúa por su coste, menos, en su caso, el importe acumulado de las correcciones valorativas por deterioro.
Al cierre del ejercicio se efectúan las correcciones valorativas necesarias siempre que existe evidencia objetiva de que el valor en libros de la inversión no será recuperable. El importe de la corrección valorativa será la diferencia entre su valor en libros y el importe recuperable, entendido éste como el mayor importe entre su valor razonable menos los gastos de venta y el valor actual de los flujos de efectivo futuros derivados de la inversión, calculados, bien mediante la estimación de lo que se espera recibir como consecuencia del reparto de dividendos realizado por la empresa participada y de la enajenación o baja en cuentas de la inversión en la misma, bien mediante la estimación de su participación en los flujos que se espera sean generados por la empresa participada, procedentes tanto de sus actividades ordinarias como de su enajenación o baja en cuentas. Salvo mejor evidencia del importe recuperable de las inversiones, en la estimación del deterioro se tiene en cuenta el patrimonio de la entidad participada corregido por las plusvalías tácitas existentes en la fecha de valoración.

Las correcciones valorativas por deterioro y, en su caso, su reversión, se registran como un gasto o un ingreso, respectivamente, en la cuenta de pérdidas y ganancias. La reversión del deterioro tiene como límite el valor en libros de la inversión que estaría reconocida en la fecha de reversión si no se hubiese registrado el deterioro del valor.

e. Activos financieros disponibles para la venta.

Los activos financieros disponibles para la venta se valoran inicialmente por su valor razonable, que, salvo evidencia en contrario, es el precio de la transacción, que equivale al valor razonable de la contraprestación entregada más los gastos de la transacción que le sean directamente atribuibles.

La valoración posterior de estos activos se efectúa por su valor razonable, sin deducir los gastos de la transacción en que se pudiera incurrir en su enajenación. Los cambios que se produzcan en el valor razonable se registrarán directamente en el patrimonio neto, hasta que el activo financiero cause baja o se deteriore, momento en que el importe así reconocido se imputa a la cuenta de pérdidas y ganancias.

Al cierre del ejercicio se efectúan las correcciones valorativas necesarias siempre que existe evidencia objetiva de que el valor del activo en cuestión se ha deteriorado como resultado de uno o más eventos que hayan ocurrido después de su reconocimiento inicial, y que ocasionen una reducción o retraso

EN CLAVE JOVEN S.L.U. Inscrita en el Registro Mercantil de Madrid nº M-245175, Folio 80, Tomo 14761, CIF: B-82287335

en los flujos de efectivo estimados futuros que pueden venir motivados por la insolvencia del deudor en el caso de instrumentos de deuda adquiridos, o bien la falta de recuperabilidad del valor en libros del activo producida por un descenso prolongado o significativo en su valor razonable si se trata de inversiones en instrumento de patrimonio. La corrección valorativa por deterioro de estos activos es la diferencia entre su coste o coste amortizado menos, en su caso, cualquier corrección valorativa por deterioro previamente reconocida en la cuenta de pérdidas y ganancias, y el valor razonable en el momento en que se efectúa la valoración.

f. Baja de activos financieros.

La baja de los activos financieros se produce cuando expira o se han cedido los derechos contractuales sobre los flujos de efectivo del mismo, habiéndose cedido de manera sustancial los riesgos y beneficios inherentes a la propiedad del mismo. Cuando el activo financiero se da de baja, la diferencia entre la contraprestación recibida y el valor en libros del activo financiero determina la ganancia o la pérdida surgida al dar de baja dicho activo, formando parte del resultado del ejercicio en que ésta se produce.

2. Pasivos financieros.

a. Débitos y partidas a pagar.

Los débitos y partidas a pagar se valoran inicialmente por su valor razonable, que, salvo evidencia en contrario, es el precio de la transacción, que equivaldrá al valor razonable de la contraprestación recibida ajustada por los gastos de la transacción que les sean directamente atribuibles. No obstante, los débitos por operaciones comerciales con vencimiento no superior a un año y que no tengan un tipo de interés contractual, se valoran por su valor nominal cuando el efecto de no actualizar los flujos de efectivo no es significativo.

La valoración posterior se efectúa por su coste amortizado. Los intereses devengados se contabilizan en la cuenta de pérdidas y ganancias aplicando el método del tipo de interés efectivo. No obstante, los débitos por operaciones comerciales con vencimiento no superior a un año que se valoren inicialmente por su valor nominal se continúan valorando por dicho importe.

b. Pasivos financieros mantenidos para negociar.

Los pasivos financieros mantenidos para negociar se valoran inicialmente por su valor razonable, que, salvo evidencia en contrario, es el precio de la

EN CLAVE JOVEN S.L.U. Inscrita en el Registro Mercantil de Madrid nº M-245175, Folio 80, Tomo 14761, CIF: B-82287335

transacción, que equivaldrá al valor razonable de la contraprestación entregada. Los gastos de la transacción que le son directamente atribuibles se reconocen en la cuenta de pérdidas y ganancias del ejercicio.

La valoración posterior de estos pasivos se efectúa por su valor razonable, sin deducir los gastos de la transacción en que pudiera incurrir en su enajenación. Los cambios que se producen en el valor razonable se imputan en la cuenta de pérdidas y ganancias del ejercicio.

c. Baja de pasivos financieros.

La baja de un pasivo financiero se produce cuando la obligación se ha extinguido. La diferencia entre el valor en libros del pasivo financiero y la contraprestación pagada se reconoce en la cuenta de pérdidas y ganancias del ejercicio en que tiene lugar.

3. Instrumentos de patrimonio propio.

En el caso de que la Sociedad realice cualquier tipo de transacción con sus propios instrumentos de patrimonio, el importe de estos instrumentos se registra en el patrimonio propio como una variación de los fondos propios y, en ningún caso, se reconocen como activos financieros de la Sociedad ni se registra resultado alguno en la cuenta de pérdidas y ganancias.

Los gastos derivados de estas transacciones se registran directamente contra el patrimonio neto como menores reservas.

4. Fianzas entregadas y recibidas.

En las fianzas entregadas o recibidas por arrendamientos operativos o por prestación de servicios, la diferencia entre su valor razonable y el importe desembolsado se considera como un pago o cobro anticipado por el arrendamiento o prestación de servicio, que se imputa a la cuenta de pérdidas y ganancias durante el período de arrendamiento o durante el período en el que se preste el servicio, de acuerdo con las normas sobre ingresos por ventas y prestación de servicios.

Al estimar el valor razonable de las fianzas se toma como período remanente el plazo contractual mínimo comprometido durante el cual no se pueda devolver su importe.

EN CLAVE JOVEN S.L.U. Inscrita en el Registro Mercantil de Madrid nº M-245175, Folio 80, Tomo 14761, CIF: B-82287335

Cuando la fianza sea a corto plazo no se efectúa el descuento de flujos de efectivo si su efecto no es significativo.

d. Impuesto sobre beneficios.

El gasto por el impuesto sobre beneficios del ejercicio se calcula agregando al impuesto corriente que resulta de la aplicación del tipo de gravamen sobre la base imponible del ejercicio, y después de aplicar las deducciones fiscales pertinentes, la variación de los activos y pasivos por impuestos diferidos.

Los activos por impuestos diferidos se registran por las diferencias temporarias deducibles, por el derecho a compensar en ejercicios posteriores las pérdidas fiscales y por las deducciones u otras ventajas fiscales no utilizadas y que queden pendientes de aplicar fiscalmente. De acuerdo con el principio de prudencia, sólo se reconocen activos por impuesto diferido en la medida en que resulte probable que la Sociedad disponga de ganancias fiscales futuras que permitan la aplicación de estos activos.

Los pasivos por impuestos diferidos se registran como consecuencia de la existencia de diferencias temporarias imponibles.

Las diferencias temporarias deducibles darán lugar a menores cantidades a pagar o mayores cantidades a devolver por impuestos en ejercicios futuros, mientras que las diferencias temporarias imponibles darán lugar a mayores cantidades a pagar o menores cantidades a devolver por impuestos en ejercicio futuros.

e. Ingresos y gastos.

Los ingresos y gastos se imputan en la cuenta de pérdidas y ganancias en función de la corriente real de bienes y servicios que los mismos representan y con independencia del momento en que se produzca la corriente monetaria o financiera derivada de ellos.

Los ingresos procedentes de la venta de bienes y de la prestación de servicios se valoran por el valor razonable de la contrapartida, recibida o por recibir, derivada de los mismos que, salvo evidencia en contrario, es el precio acordado para dichos bienes o servicios.

Los ingresos procedentes de la prestación de servicios se reconocen considerando el porcentaje de realización del servicio a la fecha de cierre del ejercicio, cuando el importe de los ingresos, el grado de realización, los costes ya incurridos y los pendientes de incurrir pueden valorarse con fiabilidad y es probable que la Sociedad reciba los beneficios o rendimientos económicos derivado de la transacción.

EN CLAVE JOVEN S.L.U. Inscrita en el Registro Mercantil de Madrid nº M-245175, Folio 80, Tomo 14761, CIF: B-82287335

En el caso de prestaciones de servicios cuyo resultado no puede ser estimado de forma fiable, los ingresos se reconocen sólo en la cuantía de los gastos reconocidos que se consideren recuperables.

f. Provisiones y contingencias.

Se valoran por el valor actual de la mejor estimación posible del importe necesario para cancelar o transferir a un tercero la obligación, registrándose los ajustes que surjan por la actualización de la provisión como un gasto financiero conforme se vaya devengando. Si se trata de provisiones con vencimiento inferior o igual a un año, y el efecto financiero no es significativo, no se lleva a cabo ningún tipo de descuento.

g. Indemnizaciones por cese.

Las indemnizaciones por cese involuntario se reconocen en el momento en que existe un plan formal detallado y se ha generado una expectativa válida entre el personal afectado de que se va a producir la rescisión de la relación laboral, ya sea por haber comenzado a ejecutar el plan o por haber anunciado sus principales características.

h. Subvenciones, donaciones y legados.

Se reconocen por el valor razonable del importe concedido si el pago es en efectivo o por el valor razonable de los bienes o servicios aportados si el pago es no monetario o en especie.

Si el fin es asegurar una rentabilidad mínima o cubrir el déficit de explotación se imputan a la cuenta de resultados en el ejercicio para el que se destina, si es para financiar gastos específicos se imputan en el ejercicio en que se produzca el gasto. Cuando se conceden para adquirir activos o cancelar pasivos se imputa a resultados según la amortización o cuando se enajenen los activos y/o cancelen los pasivos, y si no tienen una finalidad específica se imputan en el ejercicio de concesión.

i. Criterios empleados en transacciones entre partes vinculadas.

Con carácter general, las transacciones entre partes vinculadas se contabilizan por el valor razonable de la contraprestación entregada o recibida.

EN CLAVE JOVEN S.L.U. Inscrita en el Registro Mercantil de Madrid nº M-245175, Folio 80, Tomo 14761, CIF: B-82287335

5. INMOVILIZADO INTANGIBLE.

El movimiento del coste del inmovilizado intangible durante el ejercicio 2022 ha sido el siguiente:

Inmovilizado intangible	saldo inic	altas	bajas	saldo final
Aplicaciones informáticas	1.889,52	0,00	1.889,52	0,00
	1.889,52	**0,00**	**1889,52**	**0,00**

El movimiento del coste del inmovilizado intangible durante el ejercicio 2021 ha sido el siguiente:

Inmovilizado intangible	saldo inic	altas	bajas	saldo final
Aplicaciones informáticas	1.889,52	0,00	0,00	1.889,52
	1.889,52	**0,00**	**0,00**	**1.889,52**

El movimiento habido en la amortización de los bienes que componen el inmovilizado intangible durante el ejercicio 2022 ha sido el siguiente:

Amortización inmovilizado intangible	saldo inic	altas	bajas	saldo final
Aplicaciones informáticas	1.889,52	0,00	1.889,52	0.00
	1.889,52	**0,00**	**1.889,52**	**0,00**

El movimiento habido en la amortización de los bienes que componen el inmovilizado intangible durante el ejercicio 2021 ha sido el siguiente:

Amortización inmovilizado intangible	saldo inic	altas	bajas	saldo final
Aplicaciones informáticas	1.889,52	0,00	0,00	1.889,52
	1.889,52	**0,00**	**0,00**	**1.889,52**

La dotación anual a la amortización del inmovilizado intangible se calcula siguiendo el método lineal en función de la vida útil estimada para cada bien, de acuerdo con el siguiente detalle:

Concepto	Coeficiente amortización
Aplicaciones informáticas	33%

Los coeficientes aplicados son uniformes con los de ejercicios anteriores.
Los elementos integrantes del inmovilizado intangible que se encuentran totalmente amortizados a 31 de diciembre son los siguientes:

EN CLAVE JOVEN S.L.U. Inscrita en el Registro Mercantil de Madrid nº M-245175, Folio 80, Tomo 14761, CIF: B-82287335

Concepto	2022	2021
Aplicaciones informáticas	1.899,52	1.899,52
	1.899,52	**1.899,52**

6. INMOVILIZADO MATERIAL.

El movimiento del coste del inmovilizado material durante el ejercicio 2022 ha sido el siguiente:

Inmovilizado material	saldo inic	Regul	altas	bajas	saldo final
Instalaciones técnicas	64.871,28	619,87	6.507,25	42.756,35	29.242,05
Mobiliario y enseres	38.117,98	0,00	6.217,33	18.967,42	25.367,89
Equipos para proceso inform	41.795,56	-290,04	2.675,42	22.959,50	21.221,44
Otro inmovilizado material	70.913,32	38,79	12.890,42	19.953,56	63.888,97
	215.698,14	**368,62**	**28.290,42**	**104.636,83**	**139.720,35**

El movimiento del coste del inmovilizado material durante el ejercicio 2021 ha sido el siguiente:

Inmovilizado material	saldo inic	altas	bajas	saldo final
Instalaciones técnicas	64.871,28	0,00	0,00	64.871,28
Mobiliario y enseres	38.117,98	0,00	0,00	38.117,98
Equipos para proceso inform	41.795,56	0,00	0,00	41.795,56
Otro inmovilizado material	65.720,88	5.192,44	0,00	70.913,32
	210.505,70	**5.192,44**	**0,00**	**215.698,14**

El movimiento habido en la amortización de los bienes que componen el inmovilizado material durante el ejercicio 2022 ha sido el siguiente:

Amortización inmovilizado material	saldo inic	Regul	altas	bajas	saldo final
Instalaciones técnicas	59.707,20	619.87	1.850,68	40.815,74	21.546,51
Mobiliario y enseres	34.968,21	0,00	-325,53	18.967,42	15.675,26
Equipos para proceso inform	31.703,72	-290,04	4.755,97	22.959,50	13.210,15
Otro inmovilizado material	61.787,05	38,79	1.766,24	19.539,91	44.052,17
	188.166,18	**368,62**	**8.231,86**	**102.282,57**	**94.484,09**

EN CLAVE JOVEN S.L.U. Inscrita en el Registro Mercantil de Madrid nº M-245175, Folio 80, Tomo 14761, CIF: B-82287335

El movimiento habido en la amortización de los bienes que componen el inmovilizado material durante el ejercicio 2021 ha sido el siguiente:

Amortización inmovilizado material	saldo inic	altas	bajas	saldo final
Instalaciones técnicas	58.077,61	1.629,59	0,00	59.707,20
Mobiliario y enseres	34.424,38	543,83	0,00	34.968,21
Equipos para proceso inform	26.636,17	5.067,55	0,00	31.703,72
Otro inmovilizado material	60.750,27	1.036,78	0,00	61.787,05
	179.888,43	**8.277,75**	**0,00**	**188.166,18**

La dotación anual a la amortización del inmovilizado material se calcula siguiendo el método lineal en función de la vida útil estimada para cada bien, de acuerdo con el siguiente detalle:

Concepto	Coeficiente amortización
Instalaciones técnicas	10%
Mobiliario	10%
Equipos para procesos de la información	25%
Otro inmovilizado material	10%

Los coeficientes aplicados son uniformes con los de ejercicios anteriores.

Los elementos integrantes del inmovilizado material que se encuentran totalmente amortizados a 31 de diciembre son los siguientes:

Concepto	2022	2021
Instalaciones técnicas	15.887,78	49.834,48
Mobiliario	13.902,59	31.744,54
Equipos para procesos de la información	5.376,70	21.294,18
Otro inmovilizado material	39.929,51	58.909,63
	75.096,58	**161.782,83**

No se ha producido enajenación alguna de elementos integrantes del inmovilizado material durante los ejercicios 2022 y 2021 por lo que no se ha generado beneficio o pérdida alguna por dicho concepto.

EN CLAVE JOVEN S.L.U. Inscrita en el Registro Mercantil de Madrid nº M-245175, Folio 80, Tomo 14761, CIF: B-82287335

7. ACTIVOS FINANCIEROS.

El desglose de los activos financieros a corto plazo es el siguiente:

Créditos, derivados y otros	2022	2021
Préstamos y partidas a cobrar	73.268,23	6.436,00
Total	**73.268,23**	**6.436,00**

Al 31 de diciembre de 2022 y 2021, los saldos de préstamos y partidas a cobrar incluyen saldos con sociedades vinculadas por un importe de 71.018,56 euros y 6.286,00 euros, respectivamente (ver Nota 12).

8. PASIVOS FINANCIEROS.

El desglose de los pasivos financieros a corto plazo al 31 de diciembre es el siguiente:

Derivados, otros	2022	2021
Débitos y partidas a pagar	46.362,50	23.206,81
Total	46.362,50	**23.206,81**

El vencimiento por años de los instrumentos financieros de pasivo al cierre del ejercicio 2022 es el siguiente (en miles de euros):

	1	2	3	4	5	+5	Total
Deudas:							
Otros pasivos financier	2	5	0	0	0	0	7
Acreedores comerciales:							
Proveedores	0	0	0	0	0	0	0
Acreedores varios	40	0	0	0	0	0	40
Total	**42**	**5**	**0**	**0**	**0**	**0**	**47**

La Sociedad no dispone de pólizas de crédito ni de líneas de descuento al cierre del ejercicio 2022.

9. FONDOS PROPIOS.

El detalle de los fondos propios de la Sociedad y su movimiento se detalla en el estado de cambio en el Patrimonio Neto.

El capital social a 31 de diciembre de 2022 es de 48.080,00 euros y está compuesto por 800 participaciones sociales de 60,10 euros de valor nominal cada una de ellas,

EN CLAVE JOVEN S.L.U. Inscrita en el Registro Mercantil de Madrid nº M-245175, Folio 80, Tomo 14761, CIF: B-82287335

acumulables e indivisibles. Todas las participaciones se encuentran totalmente suscritas y desembolsadas.

Al 31 de diciembre de 2022, el porcentaje de participación del capital social es el siguiente:

Concepto	2022	2021
Ayuntamiento de Fuenlabrada	100%	100%
Total	**100%**	**100%**

De acuerdo con la legislación vigente, un 10% de los beneficios deberán destinarse a la constitución de una reserva legal, hasta que el mismo alcance, como mínimo, el 20% del capital social. La reserva legal podrá utilizarse para aumentar el capital social en la parte de su saldo que exceda el 10% ya aumentado.

Salvo para la finalidad anterior, y mientras no supere el 20% del capital social, esta reserva sólo podrá destinarse a la compensación de pérdidas, y siempre que no existan otras reservas disponibles suficientes para este fin. A 31 de diciembre de 2022 la reserva legal representa el 20% del fondo social.

10. SITUACIÓN FISCAL.

Según las disposiciones legales vigentes, las declaraciones realizadas para los diferentes impuestos no pueden considerarse definitivas hasta haber sido inspeccionadas por las autoridades fiscales, o haber transcurrido el plazo de prescripción de cuatro años.

El desglose del epígrafe correspondiente a otras deudas con las Administraciones Públicas del pasivo corriente es el siguiente:

Derivados, otros	2022	2021
Hacienda Pública acreedora por conceptos fiscal	23.579,84	18.323,19
Organismos Seguridad Social acreedores	15.062,65	11.880,50
Total	**38.642,49**	**30.203,69**

El saldo de Hacienda Pública acreedora por conceptos fiscales presenta a 31 de diciembre el siguiente detalle:

Concepto	2022	2021
Hacienda Pública, retenciones	23.526,71	17.832,67
Hacienda Pública, acreedora por IS	53,13	133,51
Hacienda Pública, acreedora por IVA	0,00	357,01
Total	**23.579,84**	**18.323,19**

EN CLAVE JOVEN S.L.U. Inscrita en el Registro Mercantil de Madrid nº M-245175, Folio 80, Tomo 14761, CIF: B-82287335

La conciliación entre el resultado contable y el resultado fiscal es la siguiente:

Concepto	2022	2021
Resultado antes de impuestos	1.525,56	1.833,91
Ajustes al resultado contable	0,00	79,73
Bases imponibles negativas pendientes compensar	0,00	0,00
Base imponible del impuesto	1.525,56	1.913,64
Tipo impositivo	25%	25%
Gastos impuestos sobre beneficios	**1.144,17**	**1.355,50**

La Sociedad tiene abiertos a inspección los últimos cuatro años de todos los impuestos a los que está sometida. Debido a las posibles diferentes interpretaciones que puedan darse a las normas fiscales aplicables a las operaciones realizadas por la Sociedad, los resultados de las inspecciones que en el futuro pudieran llevar a cabo las autoridades fiscales para los años sujetos a verificación pueden dar lugar a pasivos fiscales de carácter contingente, cuyo importe no es posible cuantificar de manera objetiva. No obstante, en opinión de los Administradores de la Sociedad, la posibilidad de que en futuras inspecciones se materialicen dichos pasivos contingentes es remota y, en cualquier caso, la deuda tributaria que de ellos pudiera derivarse no afectaría significativamente a las cuentas anuales de la Sociedad.

11. INGRESOS Y GASTOS.

El desglose del epígrafe correspondiente a aprovisionamientos de la cuenta de pérdidas y ganancias abreviada es el siguiente:

	2022	2021
Compras de mercaderías	14.655,97	684,81
Trabajos realizados por otras empresas	236.817,20	147.610,44
"Rappels por compras"	0,00	0,00
Total	**251.473,17**	**148.295,25**

La totalidad de las compras de los ejercicios 2022 y 2021 corresponde a compras nacionales.

El desglose de los gastos de personal de la cuenta de pérdidas y ganancias abreviada es el siguiente:

Concepto	2022	2021
Sueldos, salarios y asimilados	454.592,11	405.370,34
Indemnizaciones	1.192,16	1.941,39
Seguridad social a cargo de la empresa	135.469,38	121.996,95
Otros gastos sociales	0,00	1.025,46
Total	**591.253,65**	**530.334,14**

EN CLAVE JOVEN S.L.U. Inscrita en el Registro Mercantil de Madrid nº M-245175, Folio 80, Tomo 14761, CIF: B-82287335

No existen obligaciones contraídas con el personal en materia de pensiones o seguros de vida.

El desglose del epígrafe correspondiente a otros gastos de explotación de la cuenta de pérdidas y ganancias abreviada es el siguiente:

Concepto	2022	2021
Servicios exteriores	70.475,74	65.805,19
Otros tributos	0,00	0,00
Total	**70.475,74**	**65.805,19**

El desglose del epígrafe correspondiente a otros resultados de la cuenta de pérdidas y ganancias abreviada es el siguiente:

Concepto	2022	2021
Ingresos excepcionales	14.109,77	1,05
Gastos excepcionales	-0,01	-82,61
Total	**14.109,76**	**-81,56**

12. SUBVENCIONES, DONACIONES Y LEGADOS.

El movimiento de las subvenciones, donaciones y legados es el siguiente:

Concepto	2022	2021
Saldo al 1 de enero:	0,00	0,00
Subvenciones concedidas en el ejercicio	100.000,00	100.000,00
Traspasos a la cuenta de pérdidas y ganancias	-100.000,00	-100.000,00
Saldo al 31 de diciembre	**0,00**	**0,00**

El origen de las subvenciones, donaciones y legados es la siguiente:

Entidad concesionaria	2022	2021
Ayuntamiento de Fuenlabrada	100.000,00	100.000,00
Total	**100.000,00**	**100.000,00**

Durante los ejercicios terminados el 31 de diciembre de 2022 y 2021, la Sociedad ha recibido subvenciones del Ayuntamiento de Fuenlabrada por un importe total de euros 100.000,00 euros y 100.000,00 euros, respectivamente, de los que 0,00 euros se encontraban pendientes de cobro a dichas fechas (ver Nota 13).

Durante el ejercicio se han cumplido todas y cada una de las condiciones establecidas para el reconocimiento y el derecho a percibir las subvenciones registradas en el balance a la fecha de cierre del ejercicio.

EN CLAVE JOVEN S.L.U. Inscrita en el Registro Mercantil de Madrid nº M-245175, Folio 80, Tomo 14761, CIF: B-82287335

13. OPERACIONES CON PARTES VINCULADAS.

La Sociedad ha efectuado compras y ventas con empresas del grupo a precios pactados entre las partes que no difieren de los de mercado.
Durante los ejercicios 2022 y 2021 las prestaciones de servicios con sociedades vinculadas han sido las siguientes:

Concepto	2022	2021
Ayuntamiento de Fuenlabrada	764.886,61	595.776,84
Patronato Municipal de Deportes	20.000,00	54.357,00
CIFE	0,00	3.069,50
	784.886,61	**653.203,34**

Como consecuencia de las transacciones detalladas en el cuadro anterior, los saldos a cobrar y pagar al 31 de diciembre con entidades vinculadas son los siguientes:

	2022	
	A cobrar	**A pagar**
Ayuntamiento de Fuenlabrada	67.685,24	0,00
Patronato Municipal de Deportes	3.333,32	0,00
CIFE	0,00	0,00

	2021	
	A cobrar	**A pagar**
Ayuntamiento de Fuenlabrada	4.637,20	0,00
Patronato Municipal de Deportes	1.636,80	0,00
CIFE	0,00	0,00

Según se explica en la Nota 12 de la presente memoria, en los ejercicios 2022 y 2021 la Sociedad ha recibido unas subvenciones del Ayuntamiento de Fuenlabrada por un importe de 100.000,00 euros y 100.000,00 euros, respectivamente, de los que 0,00 euros están pendientes de cobro al 31 de diciembre de 2022 y 2021, y que forman parte del total a cobrar de 67.685,24 euros y 4.637,20 euros, respectivamente, del Ayuntamiento de Fuenlabrada.
Durante los ejercicios 2022 y 2021 los Administradores de la Sociedad no han percibido remuneraciones en concepto de sueldos y salarios y no tienen concedidos anticipos o créditos y no se han asumido obligaciones por cuenta de ellos a título de garantía. Asimismo, la Sociedad no tiene contratadas obligaciones en materia de pensiones y de seguros de vida con respecto a antiguos o actuales Administradores.

EN CLAVE JOVEN S.L.U. Inscrita en el Registro Mercantil de Madrid nº M-245175, Folio 80, Tomo 14761, CIF: B-82287335

El detalle de las remuneraciones percibidas por el personal de alta dirección de la Sociedad es el siguiente:

Concepto	2022	2021
Sueldos, dietas y otras remuneraciones	53.099,44	51.128,41
Total	**53.099,44**	**51.128,41**

Los Administradores de la Sociedad, según se define en el artículo 229.3 de la Ley de Sociedades de Capital, han comunicado a los demás miembros del Consejo de Administración que no existe situación alguna de conflicto, directo o indirecto, que pudieran tener ellos o sus personas vinculadas con el interés de la Sociedad.

14. INFORMACIÓN SOBRE MEDIO AMBIENTE.

La Sociedad no tiene responsabilidades, gastos, activos, ni provisiones y contingencias de naturaleza medioambiental que pudieran ser significativos en relación con el patrimonio, la situación financiera y los resultados de la misma. Por este motivo no se incluyen desgloses específicos en la presente memoria de las cuentas anuales respecto a la información de cuestiones medioambientales.

15. INFORMACIÓN SOBRE DERECHOS DE EMISIÓN DE GASES DE EFECTO INVERNADERO.

Los Administradores de la Sociedad consideran mínimos, y en todo caso adecuadamente cubiertos, los riesgos de emisión de gases de efecto invernadero que se pudieran derivar de su actividad, y estima que no surgirán pasivos adicionales relacionados con dichos riesgos.

Durante los ejercicios 2022 y 2021, la Sociedad no ha recibido subvenciones relacionadas con la emisión de gases de efecto invernadero.

16. OTRA INFORMACIÓN.

El número medio de empleados y su distribución por categorías profesionales es la siguiente:

Concepto	2022		2021	
	M	H	M	H
Altos directivos	0	1	0	1
Resto de personal cualificado	1,63	12,32	1,21	13,46
Total	**1,63**	**13,32**	**1,21**	**14,46**

EN CLAVE JOVEN S.L.U. Inscrita en el Registro Mercantil de Madrid nº M-245175, Folio 80, Tomo 14761, CIF: B-82287335

En el Anexo I de la presente memoria se incluye la relación de puestos de trabajo con contrato indefinido de la Sociedad al 31 de diciembre de 2022.

Los honorarios satisfechos a los auditores de la Sociedad por la realización de la auditoria de las cuentas anuales de los ejercicios 2021 y 2022 ascienden a 1.995,00 euros y a 1.995,00 euros, respectivamente.

En cumplimiento del artículo 32 "*Encargos de los poderes adjudicadores a medios propios personificados*" de la Ley de Contratos del 09 de noviembre de 2017, donde se indica que más del 80 por ciento de las actividades del ente destinatario del encargo se lleven a cabo en el ejercicio de los cometidos que le han sido confiados por los poderes adjudicadores que lo controlan o por otras personas jurídicas controladas por los mismos poderes adjudicadores. El detalle es el siguiente:

	CUENTAS ANUALES				
	2020	**2021**	**2022**	**Promedio**	**%**
Ayuntamiento	497.238,64	595.776,84	764.886,17	619.300,55	
P. Municipal de Deportes	28.808,75	54.357,00	20.000,00	34.388,58	
P. Municipal de Cultura	0,00	0,00	0,00	0,00	
Cife	0,00	3.069,50	0,00	1.023,17	
Transferencia Cte. Ayto.	100.000,00	100.000,00	100.000,00	100.000,00	
Subtotal Ayto. y OO.AA.	**626.047,39**	**753.203,34**	**884.886,17**	**754.712,30**	**98,54 %**
Terceros	5.814,69	1.422,46	26.317,87	11.185,01	1,46%
Total ingresos	**631.862,08**	**754.625,80**	**911.204,04**	**765.897,31**	**100,00 %**

17. HECHOS POSTERIORES AL CIERRE.

Durante el período comprendido entre la fecha del cierre del ejercicio y la fecha de formulación de las presentes cuentas anuales no se han producido hechos o acontecimientos de especial relevancia que deban ser incorporados en los estados financieros del ejercicio finalizado a 31 de diciembre de 2022, ni revelados en la memoria.

EN CLAVE JOVEN S.L.U. Inscrita en el Registro Mercantil de Madrid nº M-245175, Folio 80, Tomo 14761, CIF: B-82287335

18. INFORMACIÓN SOBRE LOS APLAZAMIENTOS DE PAGO A PROVEEDORES. DISPOSICIÓN ADICIONAL TERCERA. "DEBER DE INFORMACIÓN" DE LA LEY 15/2010, DE 5 DE JULIO.

De acuerdo con lo establecido en la Resolución de 26 de enero de 2017, del Instituto de Contabilidad y Auditoría de Cuentas, la información a incorporar en la memoria de las cuentas anuales en relación con los aplazamientos de pago a proveedores en operaciones comerciales es la siguiente:

	2022	2021
	Días	Días
Período medio de pago a proveedores	12,77	9,20

En Fuenlabrada, a 7 de marzo de 2023.

D. Francisco Javier Ayala Ortega
Presidente

Dª. Beatriz Peñalver Morata
Vicepresidenta

Dª. Mónica Sebastián Pérez
Consejera

Dª. María del Carmen Seco Cañuelo
Consejera

D. Valentín Gómez Lirola
Consejero

D. Justo Montero Díaz
Consejero

EN CLAVE JOVEN S.L.U. Inscrita en el Registro Mercantil de Madrid nº M-245175, Folio 80, Tomo 14761, CIF: B-82287335

Dª. Beatriz Tenorio Gutiez
Consejera

D. Carlos Martínez Perales
Consejero

D. Carlos Javier Vadillo Martínez
Consejero

EN CLAVE JOVEN S.L.U. Inscrita en el Registro Mercantil de Madrid nº M-245175, Folio 80, Tomo 14761, CIF: B-82287335

ANEXO I

RELACIÓN DE PUESTOS DE TRABAJO CON CONTRATO INDEFINIDO DE EN CLAVE JOVEN, S.L.U. 2022

1	Director Técnico	Jornada Completa
1	Responsable de Producción Artística	Jornada Completa
1	Coordinador de Producción	Jornada Completa
2	Coordinadores	Jornada Completa
2	Técnico de Mantenimiento y Producción	Jornada Completa
4	Técnicos de Sonido	Jornada completa
1	Conserje	Jornada completa
1	Informadora Juvenil	Jornada completa
1	Administrativo	Jornada completa

EN CLAVE JOVEN S.L.U. Inscrita en el Registro Mercantil de Madrid nº M-245175, Folio 80, Tomo 14761, CIF: B-82287335

Dª Mª Isabel Cabañas Vicente, Vicesecretaria del Consejo de Administración de la sociedad Enclave Joven S.L.U. CERTIFICA:

Que en Fuenlabrada, siendo las 13,00 horas del día 07 de marzo de 2023, en el Ayuntamiento de Fuenlabrada, calle Hungría, nº 5, reunidos en legal forma y previa convocatoria al efecto los siguientes Consejeros y Consejeras:

- Dª. Beatriz Peñalver Morata
- Dª. Mónica Sebastián Pérez
- Dª Mª del Carmen Seco Cañuelo
- D.Justo Montero Díaz
- D.Valentín Gómez Lirola
- D.Carlos Javier Vadillo Martínez
- D. Carlos Martínez Perales

D. Francisco Javier Ayala Ortega, excusa su asistencia y delegan su voto a favor de Dª. Beatriz Peñalver Morata, vicepresidenta del Consejo de Administración actuando como presidenta en este acto.

Actúa como secretaria, la vicesecretaria de la Junta de Accionistas y Consejo de Administración Mª Isabel Cabañas Vicente.

Todos ellos, Consejeros y Consejeras a los que reconozco por notoriedad o previo conocimiento, previa convocatoria al efecto, nombrados todos y cada uno de ellos, acuerdan constituirse en Consejo de Administración, donde se adoptaron entre otros los siguientes ACUERDOS:

Punto 1º. Formulación de las Cuentas Anuales, Balance, Cuenta de pérdidas y ganancias, Memoria de gestión del ejercicio y en su caso, propuesta de aplicación del resultado del ejercicio cerrado a 31 de diciembre de 2022.

APLICACIÓN DEL RESULTADO EN CLAVE JOVEN, S.L.U.

El ejercicio 2022 se ha cerrado con un resultado positivo de 1.144,17 euros, proponiéndose a la Junta General de Socios que se celebre con objeto de aprobar en su caso estas cuentas anuales la siguiente propuesta de aplicación de resultados:

Concepto	2022	2021
Base de reparto:		
Saldo de la cuenta de pérdidas y ganancias	1.144,17	1.355,50
Aplicación:		
A reserva legal	0,00	0,00

CSV (Código de Verificación Segura)	IV7BE3R5DUGI5XNKSZQNMZARA4	Fecha	08/03/2023 12:16:46
Normativa	Este documento incorpora firma electrónica reconocida de acuerdo a la ley 6/2020, de 11 de noviembre, reguladora de determinados aspectos de los servicios electrónicos de confianza		
Firmado por	BEATRIZ PEÑALVER MORATA		
Firmado por	MARÍA ISABEL CABAÑAS VICENTE (Técnico Superior)		
Url de verificación	https://sede.ayto-fuenlabrada.es/verifirmav2/code/IV7BE3R5DUGI5XNKSZQNMZARA4	Página	1/2

A reservas voluntarias	1.144,17	1.355,50
	1.144,17	**1.355,50**

El desglose de las reservas no distribuibles es el siguiente:

Concepto	2022	2021
Reserva legal	9.616,00	9.616,00

El punto es aprobado por la mayoría de los consejeros presentes y representados con la abstención de D. Justo Montero Díaz y voto en contra de D. Carlos Martínez Perales.

Y, para que así conste, expido la presente certificación con el Visto Bueno de la Vicepresidenta.

Vº Bº
Dª. Beatriz Peñalver Morata
Vicepresidenta

Mª. Isabel Cabañas Vicente
Vicesecretaria no consejera

EN CLAVE JOVEN S.L.U. Inscrita en el Registro Mercantil de Madrid nº M-245175, Folio 80, Tomo 14761, CIF: B-82287335

CSV (Código de Verificación Segura)	IV7BE3R5DUGI5XNKSZQNMZARA4	Fecha	08/03/2023 12:16:46
Normativa	Este documento incorpora firma electrónica reconocida de acuerdo a la ley 6/2020, de 11 de noviembre, reguladora de determinados aspectos de los servicios electrónicos de confianza		
Firmado por	BEATRIZ PEÑALVER MORATA		
Firmado por	MARÍA ISABEL CABAÑAS VICENTE (Técnico Superior)		
Url de verificación	https://sede.ayto-fuenlabrada.es/verifirmav2/code/IV7BE3R5DUGI5XNKSZQNMZARA4	Página	2/2

EN CLAVE JOVEN, S.L.UNIPERSONAL
Parque Huerto del Cura, s/n
28945-FUENLABRADA (Madrid)

Dª MARÍA DEL ROCÍO PARRA CASTEJÓN, SECRETARIA GENERAL DEL AYUNTAMIENTO DE FUENLABRADA (MADRID) Y DE LA JUNTA DE ACCIONISTAS.

CERTIFICO:

PRIMERO.- Que la **Junta General Ordinaria y Universal** de Accionistas de la Sociedad **EN CLAVE JOVEN, S.L. UNIPERSONAL,** (de capital 100% del Ayuntamiento de Fuenlabrada) celebrada el día 13 de abril de 2023, en la Casa Consistorial de Fuenlabrada, fue convocada en legal forma conforme a las normas de régimen local, y constituida válidamente con la representación de **la totalidad del capital social**, representado por el Pleno municipal.

SEGUNDO.- Que actuó como Presidente de la reunión D. Francisco Javier Ayala Ortega y como Secretaria no Consejera, quien suscribe este certificado, Dña. María del Rocío Parra Castejón.

TERCERO.- Que fueron adoptados, los siguientes **ACUERDOS**:

PUNTO 1º.- EXAMEN Y APROBACIÓN, SI PROCEDE, DE LAS CUENTAS ANUALES, BALANCE, CUENTA DE PÉRDIDAS Y GANANCIAS, MEMORIA E INFORME DE GESTIÓN, ASÍ COMO PROPUESTA DE APLICACIÓN DE RESULTADOS DEL EJERCICIO CERRADO AL 31 DE DICIEMBRE DE 2022.

LA JUNTA GENERAL DE ACCIONISTAS por mayoría, con (16) votos a favor de los Concejales presentes del Grupo Municipal Socialista y de los Concejales de Unidas Podemos- Izquierda Unida-Ganar Fuenlabrada; (5) votos en contra de los Concejales del Grupo Municipal Popular y de los Concejales del Grupo Municipal Vox; y (3) abstenciones de los Concejales presentes del Grupo Municipal de Ciudadanos Partido de la Ciudadanía (C's), acuerda:

1º.- Aprobar las cuentas anuales, balance, cuenta de pérdidas y ganancias, memoria e Informe de Gestión de la Sociedad **EN CLAVE JOVEN, S.L. UNIPERSONAL**, relativo al ejercicio cerrado el día 31 de diciembre de 2022, de forma abreviada, así como la propuesta de aplicación de resultados del ejercicio 2022, tal y como figura en la nota 3 de la Memoria.

2º- Que según consta en la nota tres de la Memoria que acompaña a las Cuentas anuales de la sociedad la propuesta de aplicación de resultados del ejercicio 2021, es la siguiente:

CONCEPTO	2022
Base de reparto:	

Saldo de la cuenta de pérdidas y ganancias	1.144,17 €
Aplicación: A reserva legal	0,0 €
A reservas voluntarias	1.144,17 €

El desglose de las reservas no distribuibles es el siguiente:

Concepto	**2022**
Reserva legal	9.616,00 €

Hay constancia documental de que las cuentas anuales han sido firmadas por todos y cada uno de los Consejeros y Consejeras miembros del Consejo de Administración.

PUNTO 3º.- APROBACIÓN, SI PROCEDE, DEL ACTA DE LA SESIÓN.

A la vista de los acuerdos adoptados y anteriormente transcritos, **LA JUNTA GENERAL DE ACCIONISTAS**, por unanimidad de los concejales presentes acuerda aprobar el acta y su contenido íntegro de la presente sesión que levanta la Secretaria de la misma con el visto bueno del Sr. Presidente.

Y para que conste a los efectos oportunos, lo firmo en Fuenlabrada, con el visto bueno del Sr. Presidente, a 14 de abril de 2023.

Vº Bº
EL PRESIDENTE **LA SECRETARIA**

Fdo.: Francisco Javier Ayala Ortega Castejón **Fdo.: Mª del Rocío Parra**

María García Burgos

ECONOMISTA · AUDITOR DE CUENTAS

A

2022

MÁLAGA (Vélez-Málaga), Urb. La Mata C/ Manzanilla nº 2, cp. 29700. Telf. 647692030. ROAC Nº 20.476

INFORME DE AUDITORÍA DE CUENTAS ANUALES EMITIDO POR UN AUDITOR INDEPENDIENTE

A los socios de EN CLAVE JOVEN, S.L.U.

Opinión.

He auditado las cuentas anuales adjuntas de EN CLAVE JOVEN, S.L.U., (la Sociedad) que comprenden el balance de situación al 31 de diciembre de 2022, la cuenta de pérdidas y ganancias, y la memoria correspondiente al ejercicio anual terminado en dicha fecha.

En mi opinión las cuentas anuales adjuntas expresan, en todos los aspectos significativos, la imagen fiel del patrimonio y de la situación financiera de la Sociedad al 31 de diciembre de 2022, así como de sus resultados correspondientes al ejercicio anual terminado en dicha fecha, de conformidad con el marco normativo de información financiera que resulta de aplicación (que se identifica en la nota 2 de la memoria) y, en particular, con los principios y criterios contables contenidos en el mismo.

Fundamentos de la opinión

He llevado a cabo la auditoría de conformidad con la normativa reguladora de la actividad de auditoría de cuentas vigente en España. Mis responsabilidades de acuerdo con dichas normas se describen más adelante en la sección "Responsabilidades del auditor" en relación con la auditoría de las cuentas anuales del presente informe.

Soy independiente de la Sociedad de conformidad con los requerimientos de ética, incluidos los de independencia, que son aplicables a la auditoría de las cuentas anuales en España según lo exigido por la normativa reguladora de la actividad de auditoría de cuentas. En este sentido, no he prestado servicios distintos a los de la auditoría de cuentas, ni han concurrido situaciones o circunstancias que, de acuerdo con lo establecido en la citada normativa reguladora, hayan afectado a la necesaria independencia de modo que se haya visto comprometida.

Considero que la evidencia de auditoría que he obtenido proporciona una base suficiente y adecuada para mi opinión.

Aspectos más relevantes de la auditoría.

Los aspectos más relevantes de la auditoría son aquellos que, según mi juicio profesional, han sido considerados como los riesgos de incorrección material más significativos en la auditoría de las cuentas anuales del período actual. Estos riesgos han sido tratados en el contexto de la

auditoría de las cuentas anuales en su conjunto, y en la formación de mi opinión sobre las mismas, y no expreso una opinión por separado sobre dichos riesgos.

He determinado que no existen riesgos más significativos considerados en la auditoría que se deban comunicar en mi informe.

Responsabilidad de los Administradores en relación con las cuentas anuales.

Los administradores son los responsables de formular las cuentas anuales adjuntas, de forma que expresen la imagen fiel del patrimonio, de la situación financiera y de los resultados de la Sociedad, de conformidad con el marco normativo de información financiera aplicable a la Sociedad en España (que se identifica en la nota 2 de la memoria adjunta), y del control interno que consideren necesario para permitir la preparación de cuentas anuales libres de incorrección material, debida a fraude o error.

En la preparación de las cuentas anuales, los administradores son los responsables de la valoración de la capacidad de la Sociedad para continuar como "empresa en funcionamiento", revelando, según corresponda, las cuestiones relacionadas con la "empresa en funcionamiento" y utilizando el principio contable de "empresa en funcionamiento" excepto si los administradores tienen intención de liquidar la Sociedad o cesar sus operaciones, o bien no exista otra alternativa realista.

Responsabilidad del auditor en relación con la auditoría de las cuentas anuales

Mis objetivos son obtener una seguridad razonable de que las cuentas anuales en su conjunto están libres de incorrección material, debida a fraude o error, y emitir un informe de auditoría que contiene mi opinión.

Seguridad razonable es un alto grado de seguridad, pero no garantiza que una auditoría realizada de conformidad con la normativa reguladora de la actividad de auditoría de cuentas vigente en España siempre detecte una incorrección material cuando existe. Las incorrecciones pueden deberse a fraude o error y se consideran materiales si, individualmente o de forma agregada, puede preverse razonablemente que influyan en las decisiones económicas que los usuarios toman basándose en las cuentas anuales.

Como parte de la auditoría de conformidad con la normativa reguladora de la actividad de auditoría de cuentas vigente en España, aplico mi juicio profesional y mantengo una actitud de escepticismo profesional durante toda la auditoría. También:

- Identifico y valoro los riesgos de incorrección material de las cuentas anuales, debida a fraude o error, diseño y aplico procedimientos de auditoría para responder a dichos riesgos y obtengo evidencia de auditoría suficiente y adecuada para proporcionar una base para mi opinión. El riesgo de no detectar una incorrección material debida a fraude es más elevado que en el caso de una incorrección material debida a error, ya que el fraude puede implicar

colusión, falsificación, omisiones deliberadas, manifestaciones intencionadamente erróneas, o la elusión del control interno.

- Obtengo conocimiento del control interno relevante para la auditoría con el fin de diseñar procedimientos de auditoría que sean adecuados en función de las circunstancias, y no con la finalidad de expresar una opinión sobre la eficacia del control interno de la Sociedad.

- Evalúo si las políticas contables aplicadas son adecuadas y la razonabilidad de las estimaciones contables y la correspondiente información revelada por los Administradores.

- Concluyo sobre si es adecuada la utilización, por los administradores, del principio contable de empresa en funcionamiento y, basándome en la evidencia de auditoría obtenida, concluyo sobre si existe o no una incertidumbre material relacionada con hechos o con condiciones que pueden generar dudas significativas sobre la capacidad de la Sociedad para continuar como empresa en funcionamiento. Si concluyo que existe una incertidumbre material, se requiere que llame la atención en mi informe de auditoría sobre la correspondiente información revelada en las cuentas anuales o, si dichas revelaciones no son adecuadas, que exprese una opinión modificada. Mis conclusiones se basan en la evidencia de auditoría obtenida hasta la fecha de mi informe de auditoría, Sin embargo, los hechos o condiciones futuros pueden ser la causa de que la Sociedad deje de ser una entidad en funcionamiento.

- Evalúo la presentación global, la estructura y el contenido de las cuentas anuales, incluida la información revelada, y si las cuentas anuales representan las transacciones y hechos subyacentes de un modo que logran expresar la imagen fiel.

Me comunico con los administradores de la Sociedad en relación con, entre otras cuestiones, el alcance y el momento de realización de la auditoría planificada y los hallazgos significativos de la auditoría, así como cualquier deficiencia significativa del control interno que identifico en el transcurso de la auditoria. Entre los riesgos significativos que han sido objeto de comunicación a los Administradores de la Asociación, determino los que han sido de la mayor significatividad en la auditoría de las cuentas anuales del período actual y que son, en consecuencia, los riesgos considerados más significativos.

Describo esos riesgos en el informe de auditoría salvo que las disposiciones legales o reglamentarias prohíban revelar públicamente la cuestión.

María García Burgos Auditor Oficial de Cuentas Inscrito en el ROAC Nº 20.476 Málaga, 20 de marzo de 2023.	Firmado digitalmente por GARCIA BURGOS MARIA - 53158367P Fecha: 2023.03.20 08:12:19 +01'00'

REGISTRO MERCANTIL DE MADRID

Paseo de la Castellana, 44

28046 - MADRID

DEPÓSITO DE CUENTAS

Entidad: EN CLAVE JOVEN SL
Cierre ejercicio: 31/12/2022
Número entrada: 2/2023/625633,0

HUELLA DIGITAL :
yMjFw0xssFYJSqZplRZskpQoa1abzA0hs10fAiqget8=

El Registrador Mercantil que suscribe, previo examen y calificación del depósito de cuentas que antecede, de conformidad con los artículos 18 del Código de Comercio y 6 y 368 del Reglamento del Registro Mercantil ha procedido a su depósito bajo el número de archivo 3/2023/42605.

Los asientos del Registro están bajo la salvaguarda de los Tribunales.

MADRID, a doce de mayo de dos mil veintitrés.
El Registrador que suscribe
Manuel Felipe Vargas-Zuñiga Juanes

REGISTRO MERCANTIL DE MADRID

Paseo de la Castellana, 44

28046 - MADRID

A los efectos del Reglamento General de Protección de Datos 2016/679 del Parlamento Europeo y del Consejo, de 27 de abril de 2016, relativo a la protección de las personas físicas en lo que respecta al tratamiento de datos personales y a la libre circulación de estos datos (en adelante, "RGPD"), queda informado:

- De conformidad con la instancia de presentación, los datos personales expresados en la misma y en los documentos presentados han sido y serán objeto de tratamiento e incorporados a los Libros y archivos del Registro, cuyo responsable es el Registrador, siendo el uso y fin del tratamiento los recogidos y previstos expresamente en la normativa registral, la cual sirve de base legitimadora de este tratamiento. La información en ellos contenida sólo será tratada en los supuestos previstos legalmente, o con objeto de satisfacer y facilitar las solicitudes de publicidad formal que se formulen de acuerdo con la normativa registral.
- El periodo de conservación de los datos se determinará de acuerdo a los criterios establecidos en la legislación registral, resoluciones de la Dirección General de Seguridad Jurídica y Fe Pública e instrucciones colegiales. En el caso de la facturación de servicios, dichos periodos de conservación se determinarán de acuerdo a la normativa fiscal y tributaria aplicable en cada momento. En todo caso, el Registro podrá conservar los datos por un tiempo superior a los indicados conforme a dichos criterios normativos en aquellos supuestos en que sea necesario por la existencia de responsabilidades derivadas de la prestación servicio.
- En cuanto resulte compatible con la normativa específica y aplicable al Registro, se reconoce a los interesados los derechos de acceso, rectificación, supresión, oposición, limitación y portabilidad establecidos en el RGPD citado, pudiendo ejercitarlos dirigiendo un escrito a la dirección del Registro. Del mismo modo, el usuario podrá reclamar ante la Agencia Española de Protección de Datos (AEPD): www.agpd.es. Sin perjuicio de ello, el interesado podrá ponerse en contacto con el delegado de protección de datos del Registro, dirigiendo un escrito a la dirección dpo@corpme.es

... .

Este documento ha sido firmado con firma electrónica reconocida por REGISTRO MERCANTIL DE MADRID a día 12/05/2023.

(*) C.S.V. : 128065380206395840

Servicio Web de Verificación: https://www.registradores.org/csv

(*) Código Seguro de Verificación: este código permite contrastar la autenticidad de la copia mediante el acceso a los archivos electrónicos del órgano u organismo público emisor. Las copias realizadas en soporte papel de documentos públicos emitidos por medios electrónicos y firmados electrónicamente tendrán la consideración de copias auténticas siempre que incluyan la impresión de un código generado electrónicamente u otros sistemas de verificación que permitan contrastar su autenticidad mediante el acceso a los archivos electrónicos del órgano u Organismo público emisor. (Art. 27.3 de la Ley 39/2015, de 1 de octubre, del Procedimiento Administrativo Común de las Administraciones Públicas.).

BALANCE DE SITUACIÓN ABREVIADO

BA1

NIF: A80159288

DENOMINACIÓN SOCIAL:

ANIMAJOVEN, S.A.

Espacio destinado para las firmas de los administradores

ACTIVO			NOTAS DE LA MEMORIA	Ejercicio 2022	Ejercicio 2021
A)	ACTIVO NO CORRIENTE	11000		50.493,68	66.665,56
I.	Inmovilizado intangible	11100	5	1.291,45	8.651,22
II.	Inmovilizado material	11200	6	49.202,23	58.014,34
III.	Inversiones inmobiliarias	11300			
IV.	Inversiones en empresas del grupo y asociadas a largo pl	11400			
V.	Inversiones financieras a largo plazo	11500			
VI.	Activos por impuesto diferido	11600			
VII.	Deudores comerciales no corrientes	11700			
B)	ACTIVO CORRIENTE	12000		284.691,87	260.489,22
I.	Activos no corrientes mantenidos para la venta	12100			
II.	Existencias	12200			
III.	Deudores comerciales y otras cuentas a cobrar	12300		218.686,49	3.913,95
1.	Clientes por ventas y prestaciones de servicios	12380	13	214.952,79	
a)	*Clientes por ventas y prestaciones de servicios a largo plazo*	12381			
b)	*Clientes por ventas y prestaciones de servicios a corto plazo*	12382	13	214.952,79	
2.	Accionistas (socios) por desembolsos exigidos	12370			
3.	Otros deudores	12390	10	3.733,70	3.913,95
IV.	Inversiones en empresas del grupo y asociadas a corto pl	12400			
V.	Inversiones financieras a corto plazo	12500	7	90,00	90,00
VI.	Periodificaciones	12600			
VII.	Efectivo y otros activos líquidos equivalentes	12700		65.915,38	256.485,27
TOTAL ACTIVO (A + B)		10000		335.185,55	327.154,78

(1) Marque las casillas correspondientes, según exprese las cifras en unidades, miles o millones de euros. Todos los documentos que integran las cuentas anuales deben elaborarse en la misma unidad.
(2) Ejercicio al que van referidas las cuentas anuales.
(3) Ejercicio anterior.

INSTITUTO DE CENSORES JURADOS DE CUENTAS DE ESPAÑA
EUDITA CENSORS JURIES S.L.P.
R.O.A.C. [illegible]

BALANCE DE SITUACIÓN ABREVIADO

BA2.1

NIF: A80159288

DENOMINACIÓN SOCIAL:

ANIMAJOVEN, S.A.

Espacio destinado para las firmas de los administradores

PATRIMONIO NETO Y PASIVO		NOTAS DE LA MEMORIA	Ejercicio 2022	Ejercicio 2021
A) PATRIMONIO NETO	20000		**162.945,83**	**157.276,19**
A-1) Fondos propios	21000		**162.945,83**	**157.276,19**
I. Capital	21100	9	**60.123,00**	**60.123,00**
1. Capital escriturado	21110		60.123,00	60.123,00
2. (Capital no exigido)	21120			
II. Prima de emisión	21200			
III. Reservas	21300		97.153,19	92.616,41
1. Reserva de capitalización	21350			
2. Otras reservas	21360		97.153,19	92.616,41
IV. (Acciones y participaciones en patrimonio propias)	21400			
V. Resultados de ejercicios anteriores	21500			
VI. Otras aportaciones de socios	21600			
VII. Resultado del ejercicio	21700		5.669,64	4.536,78
VIII. (Dividendo a cuenta)	21800			
IX. Otros intrumentos de patrimonio neto	21900			
A-2) Ajustes por cambios de valor	22000			
A-3) Subvenciones, donaciones y legados recibidos	23000			
B) PASIVO NO CORRIENTE	31000		**17.019,91**	**11.655,71**
I. Provisiones a largo plazo	31100			
II. Deudas a largo plazo	31200	8	**17.019,91**	**11.655,71**
1. Deudas con entidades de crédito	31220			
2. Acreedores por arrendamiento financiero	31230			
3. Otras deudas a largo plazo	31290	8	17.019,91	11.655,71
III. Deudas con empresas del grupo y asociadas a largo plazo	31300			
IV. Pasivos por impuesto diferido	31400			
V. Periodificaciones a largo plazo	31500			
VI. Acreedores comerciales no corrientes	31600			
VII Deuda con características especiales a largo plazo	31700			

(1) Ejercicio al que van referidas las cuentas anuales.
(2) Ejercicio anterior.

BALANCE DE SITUACIÓN ABREVIADO

BA2.2

NIF: A80159288

DENOMINACIÓN SOCIAL:

ANIMAJOVEN, S.A.

Espacio destinado para las firmas de los administradores

PATRIMONIO NETO Y PASIVO		NOTAS DE LA MEMORIA	Ejercicio 2022	Ejercicio 2021
C) PASIVO CORRIENTE	32000		155.219,81	158.222,88
I. Pasivos vinculados con activos no corrientes mantenidos para	32100			
II. Provisiones a corto plazo	32200			
III. Deudas a corto plazo	32300	8	5.059,07	3.513,71
1. Deudas con entidades de crédito	32320			
2. Acreedores por arrendamiento financiero	32330			
3. Otras deudas a corto plazo	32390	8	5.059,07	3.513,71
IV. Deudas con empresas del grupo y asociadas a corto plazo	32400			
V. Acreedores comerciales y otras cuentas a pagar	32500	8 y 10	150.160,74	154.709,17
1. Proveedores	32580			
a) *Proveedores a largo plazo*	32581			
b) *Proveedores a corto plazo*	32582			
2. Otros acreedores	32590	8 y 10	150.160,74	154.709,17
VI. Periodificaciones a corto plazo	32600			
VII. Deuda con características especiales a corto plazo	32700			
TOTAL PATRIMONO NETO Y PASIVO (A + B + C)	30000		335.185,55	327.154,76

(1) Ejercicio al que van referidas las cuentas anuales.
(2) Ejercicio anterior.

INSTITUTO DE CENSORES JURADOS DE CUENTAS DE ESPAÑA
EUDITA CENSORS JURIES, S.L.P.
R.O.A.C. Nº
B-834

CUENTA DE PÉRDIDAS Y GANANCIAS ABREVIADA

PA

NIF: A80159288

DENOMINACIÓN SOCIAL:

ANIMAJOVEN, S.A.

Espacio destinado para las firmas de los administradores

(DEBE) / HABER		NOTAS DE LA MEMORIA	Ejercicio 2022	Ejercicio 2021
1. Importe neto de la cifra de negocios	40100		2.874.204,95	2.531.736,70
2. Variación de existencias de productos terminados y en curso de	40200			
3. Trabajos realizados por la empresa para su activo	40300			
4. Aprovisionamientos	40400	11	-524.040,34	-403.499,25
5. Otros ingresos de explotación	40500		248.659,50	203.491,45
6. Gastos de personal	40600	11	-2.370.331,28	-2.133.538,83
7. Otros gastos de explotación	40700	11	-202.274,61	-170.095,83
8. Amortización del inmovilizado	40800	5 y 6	-21.253,88	-22.045,22
9. Imputación de subvenciones de inmovilizado no financiero y	40900			
10. Excesos de provisiones	41000			
11. Deterioro y resultados por enajenaciones de inmovilizado	41100			
12. Diferencia negativa de combinaciones de negocio	41200			
13. Otros resultados	41300	11	2.606,60	0,02
A) RESULTADOS DE EXPLOTACION (1 + 2 + 3 + 4 + 5 + 6 + 7 + 8 + 9 + 10 + 11 + 12 +	49100		7.570,94	6.049,04
14. Ingresos financieros	41400			
a) *Imputación de subvenciones, donaciones y legados de carácter financiero*	41430			
b) *Otros ingresos financieros*	41490			
15. Gastos financieros	41500			
16. Variación de valor razonable en instrumentos financieros	41600			
17. Diferencias de cambio	41700			
18. Deterioro y resultado por enajenaciones de instrumentos	41800			
B) RESULTADO FINANCIERO (14 + 15 + 16 + 17 + 18)	49200			
C) RESULTADO ANTES DE IMPUESTOS (A + B)	49300		7.570,94	6.049,04
19. Impuestos sobre beneficios	41900	10	-1.901,30	-1.512,26
D) RESULTADO DEL EJERCICIO (C + 19)	49500		5.669,64	4.536,78

(1) Ejercicio al que van referidas las cuentas anuales.
(2) Ejercicio anterior.

ANIMAJOVEN S.A. Inscrita en el Registro Mercantil de Madrid, hoja nº M-34.346, Folio 94, Tomo 1917 General, C.I.F: A-80159288

ANIMAJOVEN, S.A.

MEMORIA ABREVIADA CORRESPONDIENTE AL EJERCICIO 2022

1. ACTIVIDAD DE LA SOCIEDAD.

La sociedad Animajoven, S.A. se constituyó como Sociedad Mercantil Anónima Laboral mediante escritura de fecha 14 de noviembre de 1991, autorizada por el Notario del Ilustre Colegio de Madrid D. José Ordoñez Cuadros, siendo su duración de 50 años.

Con fecha 31 de mayo de 2010, autorizado por el Notario del Ilustre Colegio de Madrid D. José Ordoñez Cuadros, se procedió a la modificación de los Estatutos de la Sociedad pasando a tener la consideración de medio propio del Ayuntamiento de Fuenlabrada y de sus organismos autónomos.

Su domicilio social se encuentra en Espacio Joven La Plaza, Plaza España nº 1, de Fuenlabrada (Madrid).

Su ejercicio social se inicia el 1 de enero y finaliza el 31 de diciembre.

La Sociedad está inscrita en el Registro Mercantil de Madrid desde el 14 de enero de 1992, en el Tomo1.917 General, Folio 94, M 34.346, y su número de identificación fiscal es el A80159288.

La Junta General Extraordinaria y Universal celebrada el día 14 de mayo de 2010 acordó restituir las aportaciones sociales de cinco socios trabajadores mediante la reducción del capital social en 30.651,62 euros por amortización de acciones y, simultáneamente, aumentar el capital social con cargo a reservas voluntarias por el mismo importe (ver Nota 9). Como consecuencia de lo anterior, se acordó por unanimidad la pérdida de su carácter de laboral y modificar sus estatutos para adaptarlos a la nueva situación.

Los nuevos estatutos establecen que la Sociedad se convierte en un medio propio del Ayuntamiento de Fuenlabrada y sus organismos autónomos y que su objeto social estará constituido por *"la realización de actividades de orientación profesional y escolar, desarrollo de programas que alterne formación y empleo, realización de estudios de investigación sobre la juventud; organización e impartición de cursos técnico profesionales y ocupacionales para jóvenes; información y asesoramiento empresarial para*

jóvenes, creación, desarrollo y ejecución de talleres para jóvenes emprendedores; elaboración y desarrollo de programas tendentes a la formación de consejeros escolares; educación ambiental; cooperación **internacional**; *fomento del asociacionismo juvenil y de estudiantes, gestión integral de espacios e instalaciones destinadas al ámbito social.*
Protección de la infancia y de la juventud: Actividades de rehabilitación y formación de niños y jóvenes, programas que favorezcan la conciliación familiar, actividades familiares, asistencia a lactantes, custodia y atención a niños menores de seis años, realización de cursos, excursiones, campamentos, colonias y viajes infantiles y juveniles. Actividades socioculturales y de tiempo libre, que fomenten y faciliten la participación en el municipio y otras análogas prestadas a favor de personas menores de 30 años de edad; La educación de la infancia y de la juventud, la guarda y custodia de niños, la enseñanza escolar, universitaria y de post-graduados, la enseñanza de idiomas y la formación y reciclaje profesional, la alfabetización de adultos, la formación y promoción de las tecnologías de la información y comunicación.

Acciones que ayuden a la emancipación juvenil como la formación para el empleo y el acceso a la primera vivienda. Acciones que posibiliten la cohesión e inclusión social, programas sociales, actividades con mayores y personas con dependencia, acciones que favorezcan el envejecimiento activo y la calidad de servicios sociales, programas de servicios sociales.

Educación especial y asistencia a personas discapacitadas, asistencia a minorías étnicas e inmigración; asistencia a personas con cargas familiares no compartidas; acción social comunitaria y familiar.
Servicios dirigidos a asegurar la igualdad de trato y de oportunidades, especialmente entre mujeres y hombres, el fomento de la participación social, y la erradicación de la violencia de género.

Las actividades propias de biblioteca, archivos y centros de documentación; La visitas a museos, galerías de arte, pinacotecas, monumentos, lugares históricos, jardines botánicos, parques zoológicos y parques naturales y otros espacios naturales protegidos de características similares.
Las representaciones teatrales, musicales, formación musical, sonorización de eventos, coreografías, audiovisuales y cinematográficas; La organización de exposiciones y manifestaciones similares, así como las acciones que favorezcan las artes plásticas y la gestión cultural.

Fomento de asociacionismo musical, gestión de locales de música, fomento de la cultura y la formación musical, promoción de iniciativas de apoyo a jóvenes valores; promoción de la música en directo y promoción de la música a través de diversos soportes audiovisuales, digitales, subvención, edición, y producción de soportes audiovisuales y/o multimedia, y otras de análoga naturaleza; producción, organización y realización integral de eventos y espectáculos, en locales o al aire libre y servicios complementarios; estudio, asesoramiento y suministro de material audiovisual y multimedia, así como su instalación y

ANIMAJOVEN S.A. Inscrita en el Registro Mercantil de Madrid, hoja nº M-34.346, Folio 94, Tomo 1917 General, C.I.F: A-80159288

mantenimiento; estudio, diseño, producción y suministro de material escénico y de espectáculo, mobiliario para aplicaciones de gestión y aplicaciones de hostelería, y otros de análoga naturaleza, así como su instalación y mantenimiento.

La gestión de espacios deportivos, la realización de eventos culturales y deportivos. Los servicios prestados a personas físicas que practiquen el deporte o la educación física de forma profesional o aficionada."

La moneda funcional con la que opera la empresa es el euro. Para la formulación de los estados financieros en euros se han seguido los criterios establecidos en el Plan General Contable tal y como figura en el apartado 4. Normas de registro y valoración.

2. BASES DE PRESENTACIÓN DE LAS CUENTAS ANUALES.

a. Imagen fiel.

Las cuentas anuales abreviadas del ejercicio 2022 se han formulado a partir de los registros contables de Animajoven, S.A. y se han preparado de acuerdo con la legislación mercantil vigente y con las normas establecidas en el Plan General de Contabilidad aprobado mediante Real Decreto 1514/2007, y las modificaciones incorporadas a éste mediante el Real Decreto 1159/2010 y en la Disposición Transitoria Primera del Real Decreto 1/2021, de 12 de enero, con el objeto de mostrar la imagen fiel del patrimonio y de la situación financiera al 31 de diciembre de 2022 y de los resultados de sus operaciones.

No existen razones excepcionales por las que, para mostrar la imagen fiel, no se hayan aplicado disposiciones legales en materia contable.

Las Cuentas Anuales adjuntas se someterán a la aprobación por la Junta General Ordinaria de Accionistas, estimándose que serán aprobadas sin modificación alguna.

Las Cuentas Anuales del ejercicio anterior, fueron aprobadas por la Junta General Ordinaria, el 07 de abril de 2022.

b. Principios contables no obligatorios aplicados.

No se han aplicado principios contables no obligatorios.

ANIMAJOVEN S.A. inscrita en el Registro Mercantil de Madrid, hoja nº M-34.346, Folio 94, Tomo 1917 General, C.I.F: A-80159288

c. Aspectos críticos de la valoración y estimación de la incertidumbre.

La empresa Animajoven, S.A. ha elaborado las cuentas anuales del ejercicio 2022 bajo el principio de empresa en funcionamiento.

En la elaboración de las cuentas anuales adjuntas se han utilizado estimaciones para valorar algunos de los activos, pasivos, ingresos, gastos y compromisos que figuran registradas en ellas. Estas estimaciones se refieren a:

1. La evaluación de posibles pérdidas por deterioro de determinados activos.

2. El valor de mercado de determinados instrumentos financieros.

3. El cálculo de provisiones.

4. El cálculo del impuesto sobre Sociedades.

A pesar de que estas estimaciones se han realizado sobre la base de la mejor información disponible posible al cierre del ejercicio 2022, es posible que acontecimientos que puedan tener lugar en el futuro obliguen a modificarlas (al alza o la baja) en los próximos ejercicios, lo que se realizaría de forma prospectiva, reconociendo los efectos del cambio de estimación en la correspondiente cuenta de pérdidas y ganancias.

d. Comparación de la información.

Las Cuentas Anuales presentan a efectos comparativos, con cada una de las partidas del balance de situación, de la cuenta de pérdidas y ganancias, del estado de cambios en el patrimonio neto y de la memoria, además de las cifras del ejercicio 2022, las correspondientes al ejercicio anterior, que formaban parte de las Cuentas Anuales del ejercicio 2021.

Los ejercicios 2021 y 2022 se encuentran auditados.

e. Elementos recogidos en varias partidas.

No existen elementos patrimoniales registrados en dos o más partidas del balance de situación.

ANIMAJOVEN S.A. Inscrita en el Registro Mercantil de Madrid, hoja nº M-34.346, Folio 94, Tomo 1917 General, C.I.F: A-80159288

f. Cambios en criterios contables.

Durante el ejercicio 2022 no se han producido cambios significativos de criterios contables respecto a los criterios aplicados en el ejercicio anterior.

g. Corrección de errores.

Las cuentas anuales del ejercicio 2022 no incluyen ajustes realizados como consecuencia de errores detectados en el ejercicio.

h. Importancia relativa

Al determinar la información a desglosar en la presente memoria sobre las diferentes partidas de los estados financieros u otros asuntos, la Sociedad, de acuerdo con el Marco Conceptual del Plan General de Contabilidad, ha tenido en cuenta la importancia relativa en relación con las Cuentas Anuales del ejercicio 2022.

3. APLICACIÓN DEL RESULTADO.

El ejercicio 2022 se ha cerrado con un resultado 5.669,64 euros, proponiéndose a la Junta General de Accionistas que se celebre con objeto de aprobar en su caso estas Cuentas Anuales la siguiente propuesta de aplicación de resultados:

Concepto	2022	2021
Base de reparto:		
Saldo de la cuenta de pérdidas y ganancias	5.669,64	4.536,78
Aplicación:		
A reserva legal	0,00	4,36
A reservas voluntarias	5.669,64	4.532,42

El desglose de las reservas no distribuibles es el siguiente:

Concepto	2022	2021
Reserva legal	12.024,60	12.020,24

ANIMAJOVEN S.A. Inscrita en el Registro Mercantil de Madrid, hoja nº M-34.346, Folio 94, Tomo 1917 General, C.I.F: A-80159288

Una vez cubiertas las atenciones previstas por la legislación o los estatutos de la Sociedad, sólo podrán repartirse dividendos con cargo al beneficio del ejercicio, o a reservas de libre disposición, si el valor del patrimonio neto no es o, a consecuencia del reparto, no resulta ser inferior al capital social. A estos efectos, los beneficios imputados directamente al patrimonio neto no podrán ser objeto de distribución, directa ni indirecta.

Si existieran pérdidas de ejercicios anteriores que hicieran que ese valor del patrimonio neto de la Sociedad fuera inferior a la cifra del capital social, el beneficio se destinará a la compensación de estas pérdidas.

4. NORMAS DE REGISTRO Y VALORACIÓN.

Los criterios de valoración de las diversas partidas de las Cuentas Anuales y los métodos de cálculo son los que se describen a continuación:

a. Inmovilizado intangible.

Los bienes comprendidos en este apartado se encuentran valorados a su precio de adquisición o a su coste de producción y se presentan en el balance de situación por su valor de coste minorado por las amortizaciones y correcciones valorativas por deterioro acumuladas.

Los activos intangibles son activos de vida útil definida y, por lo tanto, se amortizan sistemáticamente en función de la vida útil estimada de los mismos y de su valor residual.

En el presente ejercicio no se han reconocido "Pérdidas netas por deterioro" derivadas de los activos intangibles.

La amortización de los elementos del inmovilizado intangibles de forma lineal durante su vida útil estimada, en función de los siguientes años de vida útil:

Descripción	Años	% Anual
Patentes, licencias, marcas y similares	10	10,00%
Aplicaciones informáticas	5	20,00%

Cuando la vida útil de estos activos no pueda estimarse de manera fiable se amortizarán en un plazo de diez años, sin perjuicio de los plazos establecidos en las normas particulares sobre el inmovilizado intangible.

ANIMAJOVEN S.A. Inscrita en el Registro Mercantil de Madrid, hoja nº M-34.346, Folio 94, Tomo 1917 General, C.I.F: A-80159288

La Sociedad incluye en el coste del inmovilizado intangible que necesita un periodo de tiempo superior a un año para estar en condiciones de uso, explotación o venta, los gastos financieros relacionados con la financiación específica o genérica, directamente atribuible a la adquisición, construcción o producción.

- Patentes, licencias, marcas y similares

La propiedad industrial se valora por los costes incurridos para la obtención de la propiedad o el derecho al uso o a la concesión del uso de las distintas manifestaciones de la misma, siempre que, por las condiciones económicas que se deriven del contrato deban inventariarse. Se incluyen, entre otras, las patentes de invención, los certificados de protección de modelos de utilidad, el diseño industrial y las patentes de introducción.

Los derechos de la propiedad industrial se valoran por el precio de adquisición o coste de producción. Se contabilizan en este concepto el valor en libros de los gastos de desarrollo activados en el momento en que se obtenga la correspondiente patente o similar, incluido el coste de registro y formalización de la propiedad industrial, siempre que se cumplan las condiciones legales necesarias para su inscripción en el correspondiente registro, y sin perjuicio de los importes que también pudieran contabilizarse por razón de adquisición a terceros de los derechos correspondientes. Los gastos de investigación siguen su ritmo de amortización y no se incorporan al valor contable de la propiedad industrial.

- Aplicaciones informáticas

Las aplicaciones informáticas están valoradas por su precio de adquisición o coste de producción incorporado al inmovilizado, una vez que la aplicación desarrollada entre en funcionamiento para su utilización en varios años. Los gastos de mantenimiento de las mismas se reconocen como gastos en el momento en que se incurre en ellos.

Se efectúa la corrección valorativa correspondiente por deterioro de valor cuando el valor contable del bien supera su importe recuperable, entendido éste como el mayor importe entre su valor razonable menos los costes de venta y su valor de uso.

INSTITUTO DE CENSORES JURADOS DE CUENTAS DE ESPAÑA
EUDITA CENSORS JURIES S.L.P.
R.O.A.C. 1636
B-80487140

ANIMAJOVEN S.A. Inscrita en el Registro Mercantil de Madrid, hoja nº M-34.346, Folio 94, Tomo 1917 General, C.I.F: A-80159288

b. Inmovilizado material.

Se valora a su precio de adquisición o a su coste de producción que incluye, además del importe facturado después de deducir cualquier descuento o rebaja en el precio, todos los gastos adicionales y directamente relacionados que se produzcan hasta su puesta en funcionamiento, como los gastos de explanación y derribo, transporte, seguros, instalación, montaje y otros similares. La Sociedad incluye en el coste del inmovilizado material que necesita un periodo de tiempo superior a un año para estar en condiciones de uso, explotación o venta, los gastos financieros relacionados con la financiación específica o genérica, directamente atribuible a la adquisición, construcción o producción. Forma parte, también, del valor del inmovilizado material, la estimación inicial del valor actual de las obligaciones asumidas derivadas del desmantelamiento o retiro y otras asociadas al activo, tales como costes de rehabilitación, cuando estas obligaciones dan lugar al registro de provisiones. Así como la mejor estimación del valor actual del importe contingente, no obstante, los pagos contingentes que dependan de magnitudes relacionadas con el desarrollo de la actividad se contabilizan como un gasto en la cuenta de pérdidas y ganancias a medida en que se incurran.

Las cantidades entregadas a cuenta de adquisiciones futuras de bienes del inmovilizado material se registran en el activo y los ajustes que surjan por la actualización del valor del activo asociado al anticipo dan lugar al reconocimiento de ingresos financieros, conforme se devenguen. A tal efecto se utiliza el tipo de interés incremental del proveedor existente en el momento inicial, es decir, el tipo de interés al que el proveedor podría financiarse en condiciones equivalentes a las que resultan del importe recibido, que no será objeto de modificación en posteriores ejercicios.
Cuando se trate de anticipos con vencimiento no superior a un año y cuyo efecto financiero no sea significativo, no será necesario llevar a cabo ningún tipo de actualización.

La Sociedad no tiene compromisos de desmantelamiento, retiro o rehabilitación para sus bienes de activo. Por ello no se han contabilizado en los activos valores para la cobertura de tales obligaciones de futuro.

Después del reconocimiento inicial, se contabiliza la reversión del descuento financiero asociado a la provisión en la cuenta de pérdidas y ganancias y se ajusta el valor del pasivo de acuerdo con el tipo de interés aplicado en el reconocimiento inicial, o en la fecha de la última revisión. Por su parte, la valoración inicial del inmovilizado material podrá verse alterada por cambios en estimaciones contables que modifiquen el importe de la provisión asociada a los costes de

ANIMAJOVEN S.A. Inscrita en el Registro Mercantil de Madrid, hoja nº M-34.346, Folio 94, Tomo 1917 General, C.I.F: A-80159288

desmantelamiento y rehabilitación, una vez reconocida la reversión del descuento, y que podrán venir motivados por:

- Un cambio en el calendario o en el importe de los flujos de efectivo estimados para cancelar la obligación asociada al desmantelamiento o la rehabilitación.

- El tipo de descuento empleado por la Sociedad para la determinación del valor actual de la provisión que, en principio, es el tipo de interés libre de riesgo, salvo que al estimar los flujos de efectivo no se hubiera tenido en cuenta el riesgo asociado al cumplimiento de la obligación.

Se registra la pérdida por deterioro del valor de un elemento del inmovilizado material cuando su valor neto contable supere a su importe recuperable, entendiendo éste como el mayor importe entre su valor razonable menos los costes de venta y su valor en uso.

Los gastos realizados durante el ejercicio con motivo de las obras y trabajos efectuados por la Sociedad, se cargarán en las cuentas de gastos que correspondan. Los costes de ampliación o mejora que dan lugar a un aumento de la capacidad productiva o a un alargamiento de la vida útil de los bienes, son incorporados al activo como mayor valor del mismo. Las cuentas del inmovilizado material en curso, se cargan por el importe de dichos gastos, con abono a la partida de ingresos que recoge los trabajos realizados por la Sociedad para sí misma.

La amortización de los elementos del inmovilizado material se realiza, desde el momento en el que están disponibles para su puesta en funcionamiento, de forma lineal durante su vida útil estimada estimando un valor residual nulo, en función de los siguientes años de vida útil:

Descripción	Años	% Anual
Instalaciones Técnicas	10	10%
Maquinaria	10	10%
Utillaje	4	20%
Otras Instalaciones	10	10%
Mobiliario	4	20%
Equipos Procesos de Información	4	20%
Elementos de Transporte	7	14%
Otro Inmovilizado	10	10%

ANIMAJOVEN S.A. Inscrita en el Registro Mercantil de Madrid, hoja nº M-34.346, Folio 94, Tomo 1917 General, C.I.F: A-80159288

Los arrendamientos se clasifican como arrendamientos financieros siempre que de las condiciones de los mismos se deduzca que se transfieren al arrendatario sustancialmente los riesgos y beneficios inherentes a la propiedad del activo objeto del contrato. Los demás arrendamientos se clasifican como arrendamientos operativos.

La normativa vigente establece que el coste de los bienes arrendados se contabilizará en el balance de situación según la naturaleza del bien objeto del contrato y, simultáneamente, un pasivo por el mismo importe. Este importe será el menor entre el valor razonable del bien arrendado y el valor actual al inicio del arrendamiento de las cantidades mínimas acordadas, incluida la opción de compra, cuando no existan dudas razonables sobre su ejercicio. No se incluirán en su cálculo las cuotas de carácter contingente, el coste de los servicios y los impuestos repercutibles por el arrendador.

En los arrendamientos financieros se contabiliza el activo de acuerdo con su naturaleza, y un pasivo financiero por el mismo importe, que es el menor entre el valor razonable del activo arrendado y el valor actual al inicio del arrendamiento de los pagos mínimos acordados. Los intereses se incorporan directamente como gastos a medida que se van liquidando las cuotas correspondientes.

Los activos registrados por este tipo de operaciones se amortizan con criterios similares a los aplicados al conjunto de los activos materiales, atendiendo a su naturaleza.

El valor recuperable de los activos es el mayor entre su valor razonable menos los costes de venta y su valor en uso. La determinación del valor en uso se realiza en función de los flujos de efectivo futuros esperados que se derivarán de la utilización del activo, las expectativas sobre posibles variaciones en el importe o distribución temporal de los flujos, el valor temporal del dinero, el precio a satisfacer por soportar la incertidumbre relacionada con el activo y otros factores que los partícipes del mercado considerarían en la valoración de los flujos de efectivo futuros relacionados con el activo.

En el caso de que el importe recuperable estimado sea inferior al valor neto en libros del activo, se registra la correspondiente pérdida por deterioro con cargo a la cuenta de pérdidas y ganancias, reduciendo el valor en libros del activo a su importe recuperable.

ANIMAJOVEN S.A. Inscrita en el Registro Mercantil de Madrid, hoja nº M-34.346, Folio 94, Tomo 1917 General, C.I.F: A-80159288

Una vez reconocida la corrección valorativa por deterioro o su reversión, se ajustan las amortizaciones de los ejercicios siguientes considerando el nuevo valor contable.

No obstante, lo anterior, si de las circunstancias específicas de los activos se pone de manifiesto una pérdida de carácter irreversible, ésta se reconoce directamente en pérdidas procedentes del inmovilizado de la cuenta de pérdidas y ganancias.

En el ejercicio 2022 la Sociedad no ha registrado pérdidas por deterioro de los inmovilizados materiales.

c. Activos financieros y pasivos financieros.

La Sociedad tiene registrados en el capítulo de instrumentos financieros, aquellos contratos que dan lugar a un activo financiero en una empresa y, simultáneamente, a un pasivo financiero o a un instrumento de patrimonio en otra empresa. Por tanto, la presente norma resulta de aplicación a los siguientes instrumentos financieros:

a) Activos financieros:
   a. Efectivo y otros activos líquidos equivalentes.
   b. Créditos por operaciones comerciales: clientes y deudores varios;
   c. Créditos a terceros: tales como los préstamos y créditos financieros concedidos, incluidos los surgidos de la venta de activos no corrientes;
   d. Valores representativos de deuda de otras empresas adquiridos: tales como las obligaciones, bonos y pagarés;
   e. Instrumentos de patrimonio de otras empresas adquiridos: acciones, participaciones en instituciones de inversión colectiva y otros instrumentos de patrimonio;
   f. Derivados con valoración favorable para la empresa: entre ellos, futuros u operaciones a plazo, opciones, permutas financieras y compraventa de moneda extranjera a plazo, y
   g. Otros activos financieros: tales como depósitos en entidades de crédito, anticipos y créditos al personal, fianzas y depósitos constituidos, dividendos a cobrar y desembolsos exigidos sobre instrumentos de patrimonio propio.

ANIMAJOVEN S.A. Inscrita en el Registro Mercantil de Madrid, hoja nº M-34.346, Folio 94, Tomo 1917 General, C.I.F: A-80159288

b) Pasivos financieros:
   a. Débitos por operaciones comerciales: proveedores y acreedores varios;
   b. Deudas con entidades de crédito;
   c. Obligaciones y otros valores negociables emitidos: tales como bonos y pagarés;
   d. Derivados con valoración desfavorable para la empresa: entre ellos, futuros u operaciones a plazo, opciones, permutas financieras y compraventa de moneda extranjera a plazo;
   e. Deudas con características especiales, y
   f. Otros pasivos financieros: deudas con terceros, tales como los préstamos y créditos financieros recibidos de personas o empresas que no sean entidades de crédito incluidos los surgidos en la compra de activos no corrientes, fianzas y depósitos recibidos y desembolsos exigidos por terceros sobre participaciones.

c) Instrumentos de patrimonio propio: todos los instrumentos financieros que se incluyen dentro de los fondos propios, tal como las acciones ordinarias emitidas o participaciones en el capital social.

Inversiones financieras a largo y corto plazo

- **Activos Financieros a coste Amortizado**. Un activo financiero se incluye en esta categoría, incluso cuando esté admitido a negociación en un mercado organizado, si la empresa mantiene la inversión con el objetivo de percibir los flujos de efectivo derivados de la ejecución del contrato, y las condiciones contractuales del activo financiero dan lugar, en fechas especificadas, a flujos de efectivo que son únicamente cobros de principal e intereses sobre el importe del principal pendiente. Los flujos de efectivo contractuales que son únicamente cobros de principal e interés sobre el importe del principal pendiente son inherentes a un acuerdo que tiene la naturaleza de préstamo ordinario o común, sin perjuicio de que la operación se acuerde a un tipo de interés cero o por debajo de mercado. Con carácter general, se incluyen en esta categoría los créditos por operaciones comerciales (aquellos activos financieros que se originan en la venta de bienes y la prestación de servicios por operaciones de tráfico de la empresa con cobro aplazado), y los créditos por operaciones no comerciales aquellos activos financieros que, no siendo instrumentos de patrimonio ni derivados, no tienen origen comercial y cuyos cobros son de cuantía determinada o determinable, que proceden de operaciones de préstamo o crédito concedidos por la empresa). Es decir, dentro de esta categoría estarían los préstamos y cuentas a cobrar, así como aquellos valores representativos de deuda, con una fecha de vencimiento

ANIMAJOVEN S.A. Inscrita en el Registro Mercantil de Madrid, hoja nº M-34.346, Folio 94, Tomo 1917 General, C.I.F: A-80159288

fijada, cobros de cuantía determinada o determinable, que se negocien en un mercado activo y que la Sociedad tiene intención y capacidad de conservar hasta su vencimiento.

- Valoración inicial: Inicialmente se valoran por su valor razonable, más los costes de transacción que les sean directamente atribuibles. No obstante, los créditos por operaciones comerciales con vencimiento no superior a un año y que no tienen un tipo de interés contractual explícito, así como los créditos al personal, los dividendos a cobrar y los desembolsos exigidos sobre instrumentos de patrimonio, cuyo importe se espera recibir en el corto plazo, se podrán valorar por su valor nominal cuando el efecto de no actualizar los flujos de efectivo no sea significativo.

- Valoración posterior: se hace a coste amortizado y los intereses devengados se contabilizan en la cuenta de pérdidas y ganancias, aplicando el método del tipo de interés efectivo.

  No obstante, los créditos con vencimiento no superior a un año que, de acuerdo con lo dispuesto en el apartado anterior, se valoren inicialmente por su valor nominal, continuarán valorándose por dicho importe, salvo que se hubieran deteriorado.

  Cuando los flujos de efectivo contractuales de un activo financiero se modifican debido a las dificultades financieras del emisor, la empresa analizará si procede contabilizar una pérdida por deterioro de valor.

- Deterioro: La Sociedad registra los correspondientes deterioros por la diferencia existente entre el importe a recuperar de las cuentas por cobrar y el valor en libros por el que se encuentran registradas.

  Al menos al cierre del ejercicio, se efectúan las correcciones valorativas necesarias siempre que existe evidencia objetiva de que el valor de un activo financiero incluido en esta categoría, o de un grupo de activos financieros con similares características de riesgo valorados colectivamente, se ha deteriorado como resultado de uno o más eventos que hayan ocurrido después de su reconocimiento inicial y que ocasionen una reducción o retraso en los flujos de efectivo estimados futuros, que pueden venir motivados por la insolvencia del deudor.

ANIMAJOVEN S.A. Inscrita en el Registro Mercantil de Madrid, hoja nº M-34.346, Folio 94, Tomo 1917 General, C.I.F: A-80159288

La pérdida por deterioro del valor de estos activos financieros es la diferencia entre su valor en libros y el valor actual de los flujos de efectivo futuros, incluidos, en su caso, los procedentes de la ejecución de las garantías reales y personales, que se estima van a generar, descontados al tipo de interés efectivo calculado en el momento de su reconocimiento inicial.

Las correcciones de valor por deterioro, así como su reversión cuando el importe de dicha pérdida disminuyese por causas relacionadas con un evento posterior, se reconocen como un gasto o un ingreso, respectivamente, en la cuenta de pérdidas y ganancias. La reversión del deterioro tiene como límite el valor en libros del activo que estaría reconocido en la fecha de reversión si no se hubiese registrado el deterioro del valor.

- **Activos financieros a valor razonable con cambios en la cuenta de pérdidas y ganancias.** Se incluyen en esta categoría todos los activos financieros, salvo que proceda su clasificación en alguna de las restantes categorías. Se incluyen obligatoriamente en esta categoría los activos financieros mantenidos para negociar.

  Los instrumentos de patrimonio que no se mantienen para negociar, ni se valoran al coste, la empresa puede realizar la elección irrevocable en el momento de su reconocimiento inicial de presentar los cambios posteriores en el valor razonable directamente en el patrimonio neto.

  En todo caso, la empresa puede, en el momento del reconocimiento inicial, designar un activo financiero de forma irrevocable como medido al valor razonable con cambios en la cuenta de pérdidas y ganancias si haciéndolo elimina o reduce significativamente una incoherencia de valoración o asimetría

  - Valoración inicial: Se valoran por su valor razonable. Los costes de transacción que les sean directamente atribuibles se reconocen en la cuenta de pérdidas y ganancias del ejercicio.

  - Valoración posterior: Valor razonable con cambios en la cuenta de pérdidas y ganancias.

  - Deterioro: No se deterioran puesto que están en todo momento valorados por su valor razonable, imputándose las variaciones de valor al resultado del ejercicio.

ANIMAJOVEN S.A. Inscrita en el Registro Mercantil de Madrid, hoja nº M-34.346, Folio 94, Tomo 1917 General, C.I.F: A-80159288

- **Activos financieros a coste.** Dentro de esta categoría se incluyen, entre otras, las inversiones en el patrimonio de empresas del grupo, multigrupo y asociadas, así como las restantes inversiones en instrumentos de patrimonio cuyo valor razonable no puede determinarse por referencia a un precio cotizado en un mercado activo para un instrumento idéntico, o no puede obtenerse una estimación fiable del mismo.

  Se incluirán también en esta categoría los préstamos participativos cuyos intereses tengan carácter contingente y cualquier otro activo financiero que inicialmente procediese clasificar en la cartera de valor razonable con cambios en la cuenta de pérdidas y ganancias cuando no sea posible obtener una estimación fiable de su valor razonable.

  - Valoración inicial: Se valoran al coste, que equivale al valor razonable de la contraprestación entregada más los costes de transacción que les sean directamente atribuibles.

  - Valoración posterior: Los instrumentos de patrimonio incluidos en esta categoría se valoran por su coste, menos, en su caso, el importe acumulado de las correcciones valorativas por deterioro.

  - Deterioro: Al menos al cierre del ejercicio, se efectúan las correcciones valorativas necesarias siempre que existe evidencia objetiva de que el valor en libros de una inversión no es recuperable. La Sociedad registra los correspondientes deterioros por la diferencia existente entre el valor en libros y el importe recuperable, entendido éste como el mayor importe entre su valor razonable menos los costes de venta y el valor actual de los flujos de efectivo futuros derivados de la inversión, que para el caso de instrumentos de patrimonio se calculan, bien mediante la estimación de los que se espera recibir como consecuencia del reparto de dividendos realizado por la empresa participada y de la enajenación o baja en cuentas de la inversión en la misma, bien mediante la estimación de su participación en los flujos de efectivo que se espera sean generados por la empresa participada, procedentes tanto de sus actividades ordinarias como de su enajenación o baja en cuentas.

    Salvo mejor evidencia del importe recuperable de las inversiones en instrumentos de patrimonio, la estimación de la pérdida por deterioro de esta clase de activos se calcula en función del patrimonio neto de la entidad participada y de las plusvalías tácitas existentes en la fecha de la valoración, netas del efecto impositivo. En la determinación de ese valor, y siempre que la empresa participada haya invertido a su vez en otra, se

ANIMAJOVEN S.A. Inscrita en el Registro Mercantil de Madrid, hoja nº M-34.346, Folio 94, Tomo 1917 General, C.I.F: A-80159288

tiene en cuenta el patrimonio neto incluido en las cuentas anuales consolidadas elaboradas aplicando los criterios del Código de Comercio y sus normas de desarrollo.

El reconocimiento de las correcciones valorativas por deterioro de valor y, en su caso, su reversión, se registran como un gasto o un ingreso, respectivamente, en la cuenta de pérdidas y ganancias. La reversión del deterioro tendrá como límite el valor en libros de la inversión que estaría reconocida en la fecha de reversión si no se hubiese registrado el deterioro del valor.

- **Activos financieros a valor razonable con cambios en el patrimonio neto**. Un activo financiero se incluye en esta categoría cuando las condiciones contractuales del activo financiero dan lugar, en fechas especificadas, a flujos de efectivo que son únicamente cobros de principal e intereses sobre el importe del principal pendiente, y no se mantiene para negociar ni proceda clasificarlo en la categoría de activos financieros a coste amortizado. También se incluyen en esta categoría las inversiones en instrumentos de patrimonio para las que, debiéndose haberse incluido en la categoría de activos financieros a valor razonable con cambios en pérdidas y ganancias, se ha ejercitado la opción irrevocable de clasificarlas en esta categoría.

  - Valoración inicial: Valor razonable, que, salvo evidencia en contrario, es el precio de la transacción, que equivale al valor razonable de la contraprestación entregada, más los costes de transacción que les son directamente atribuibles

  - Valoración posterior: Valor razonable, sin deducir los costes de transacción en que se pueda incurrir en su enajenación. Los cambios que se producen en el valor razonable se registran directamente en el patrimonio neto, hasta que el activo financiero causa baja del balance o se deteriora, momento en que el importe así reconocido, se imputa a la cuenta de pérdidas y ganancias

  - Deterioro: Al menos al cierre del ejercicio, se efectúan las correcciones valorativas necesarias siempre que existe evidencia objetiva de que el valor de un activo financiero se ha deteriorado como resultado de uno o más eventos que hayan ocurrido después de su reconocimiento inicial, y que ocasionen:

ANIMAJOVEN S.A. Inscrita en el Registro Mercantil de Madrid, hoja nº M-34.346, Folio 94, Tomo 1917 General, C.I.F: A-80159288

- retraso en los flujos de efectivo estimados futuros; o

- la falta de recuperabilidad del valor en libros del activo, evidenciada, por ejemplo, por un descenso prolongado o significativo en su valor razonable.

La corrección valorativa por deterioro del valor de estos activos financieros es la diferencia entre su coste o coste amortizado menos, en su caso, cualquier corrección valorativa por deterioro previamente reconocida en la cuenta de pérdidas y ganancias y el valor razonable en el momento en que se efectúe la valoración. Las pérdidas acumuladas reconocidas en el patrimonio neto por disminución del valor razonable, siempre que exista una evidencia objetiva de deterioro en el valor del activo, se reconocen en la cuenta de pérdidas y ganancias.
Si en ejercicios posteriores se incrementa el valor razonable, la corrección valorativa reconocida en ejercicios anteriores revierte con abono a la cuenta de pérdidas y ganancias del ejercicio. No obstante, en el caso de que se incrementase el valor razonable correspondiente a un instrumento de patrimonio, la corrección valorativa reconocida en ejercicios anteriores no revertirá con abono a la cuenta de pérdidas y ganancias y se registra el incremento de valor razonable directamente contra el patrimonio neto.

Intereses y dividendos recibidos de activos financieros

Los intereses y dividendos de activos financieros devengados con posterioridad al momento de la adquisición se reconocen como ingresos en la cuenta de pérdidas y ganancias. Los intereses de los activos financieros valorados a coste amortizado se reconocen por el método del tipo de interés efectivo y los ingresos por dividendos procedentes de inversiones en instrumentos de patrimonio se reconocen cuando han surgido los derechos para la Sociedad a su percepción.

En la valoración inicial de los activos financieros se registran de forma independiente, atendiendo a su vencimiento, el importe de los intereses explícitos devengados y no vencidos en dicho momento, así como el importe de los dividendos acordados por el órgano competente en el momento de la adquisición.

ANIMAJOVEN S.A. Inscrita en el Registro Mercantil de Madrid, hoja nº M-34.346, Folio 94, Tomo 1917 General, C.I.F: A-80159288

Baja de activos financieros

La Sociedad da de baja los activos financieros cuando expiran o se han cedido los derechos sobre los flujos de efectivo del correspondiente activo financiero y se han transferido sustancialmente los riesgos y beneficios inherentes a su propiedad. En el caso concreto de cuentas a cobrar se entiende que este hecho se produce en general si se han transmitido los riesgos de insolvencia y mora.

Cuando el activo financiero se da de baja la diferencia entre la contraprestación recibida neta de los costes de transacción atribuibles y el valor en libros del activo, más cualquier importe acumulado que se haya reconocido directamente en el patrimonio neto, determina la ganancia o pérdida surgida al dar de baja dicho activo, que forma parte del resultado del ejercicio en que ésta se produce.

Por el contrario, la Sociedad no da de baja los activos financieros, y reconoce un pasivo financiero por un importe igual a la contraprestación recibida, en las cesiones de activos financieros en las que se retenga sustancialmente los riesgos y beneficios inherentes a su propiedad.

Pasivos financieros

Los pasivos financieros, a efectos de su valoración, se incluyen en alguna de las siguientes categorías:

- **Pasivos Financieros a coste Amortizado.** Dentro de esta categoría se clasifican todos los pasivos financieros excepto cuando deben valorarse a valor razonable con cambios en la cuenta de pérdidas y ganancias. Con carácter general, se incluyen en esta categoría los débitos por operaciones comerciales y los débitos por operaciones no comerciales.

  Los préstamos participativos que tengan las características de un préstamo ordinario o común también se incluirán en esta categoría sin perjuicio de que la operación se acuerde a un tipo de interés cero o por debajo de mercado.

  - Valoración inicial: Inicialmente se valoran por su valor razonable, que, salvo evidencia en contrario, es el precio de la transacción, que equivale al valor razonable de la contraprestación recibida ajustado por los costes de transacción que le sean directamente atribuibles. No obstante, los débitos por operaciones comerciales con vencimiento no superior a un año y que no tengan un tipo de interés contractual, así como los desembolsos exigidos por terceros sobre participaciones, cuyo importe se espera pagar

ANIMAJOVEN S.A. Inscrita en el Registro Mercantil de Madrid, hoja nº M-34.346, Folio 94, Tomo 1917 General, C.I.F: A-80159288

en el corto plazo, se pueden valorar por su valor nominal, cuando el efecto de no actualizar los flujos de efectivo no sea significativo.

- Valoración posterior: se hace a coste amortizado. Los intereses devengados se contabilizan en la cuenta de pérdidas y ganancias, aplicando el método del tipo de interés efectivo. No obstante, los débitos con vencimiento no superior a un año que, de acuerdo con lo dispuesto en el apartado anterior, se valoren inicialmente por su valor nominal, continuarán valorándose por dicho importe.

- **Pasivos Financieros a valor razonable con cambios en la cuenta de pérdidas y ganancias.** Dentro de esta categoría se clasifican los pasivos financieros que cumplan algunas de las siguientes condiciones:

  - Son pasivos que se mantienen para negociar;

  - Son pasivos, que, desde el momento del reconocimiento inicial, y de forma irrevocable, han sido designados por la entidad para contabilizarlo al valor razonable con cambios en la cuenta de pérdidas y ganancias, siempre que dicha designación cumpla con nel objetivo fijado en la normativa contable.

  - Opcionalmente y de forma irrevocable, se pueden incluir en su integridad en esta categoría los pasivos financieros híbridos sujeto a los requisitos establecidos en el PGC.

  - Valoración inicial: Valor razonable, que, salvo evidencia en contrario, es el precio de la transacción, que equivaldrá al valor razonable de la contraprestación recibida. Los costes de transacción que les sean directamente atribuibles se reconocen en la cuenta de pérdidas y ganancias del ejercicio.

  - Valoración posterior: Valor razonable con cambios en la cuenta de pérdidas y ganancias.

Baja de pasivos financieros

La empresa dará de baja un pasivo financiero, o parte del mismo, cuando la obligación se haya extinguido; es decir, cuando haya sido satisfecha, cancelada o haya expirado.

ANIMAJOVEN S.A. Inscrita en el Registro Mercantil de Madrid, hoja nº M-34.346, Folio 94, Tomo 1917 General, C.I.F: A-80159288

Fianzas entregadas y recibidas

Los depósitos o fianzas constituidas en garantía de determinadas obligaciones se valoran por el importe efectivamente satisfecho, que no difiere significativamente de su valor razonable.

En las fianzas entregadas o recibidas por arrendamientos operativos o por prestación de servicios, la diferencia entre su valor razonable y el importe desembolsado se considera como un pago o cobro anticipado por el arrendamiento o prestación del servicio, que se imputa a la cuenta de pérdidas y ganancias durante el periodo del arrendamiento o durante el periodo en el que se presta el servicio, de acuerdo con la norma sobre ingresos por ventas y prestación de servicios.

Al estimar el valor razonable de las fianzas, se toma como periodo remanente el plazo contractual mínimo comprometido durante el cual no se pueda devolver su importe, sin tomar en consideración el comportamiento estadístico de devolución.

Cuando la fianza sea a corto plazo, no es necesario realizar el descuento de flujos de efectivo si su efecto no es significativo.

Valor razonable

El valor razonable es el precio que se recibiría por la venta de un activo o se pagaría para transferir o cancelar un pasivo mediante una transacción ordenada entre participantes en el mercado en la fecha de valoración. El valor razonable se determinará sin practicar ninguna deducción por los costes de transacción en que pudiera incurrirse por causa de enajenación o disposición por otros medios. No tendrá en ningún caso el carácter de valor razonable el que sea resultado de una transacción forzada, urgente o como consecuencia de una situación de liquidación involuntaria.

Con carácter general, en la valoración de instrumentos financieros valorados a valor razonable, la Sociedad calcula éste por referencia a un valor fiable de mercado, constituyendo el precio cotizado en un mercado activo la mejor referencia de dicho valor razonable. Para aquellos instrumentos respecto de los cuales no exista un mercado activo, el valor razonable se obtiene, en su caso, mediante la aplicación de modelos y técnicas de valoración.

Se asume que el valor en libros de los créditos y débitos por operaciones comerciales se aproxima a su valor razonable.

ANIMAJOVEN S.A. Inscrita en el Registro Mercantil de Madrid, hoja nº M-34.346, Folio 94, Tomo 1917 General, C.I.F: A-80159288

Inversiones en empresas del grupo, multigrupo y asociadas

Las inversiones en empresas del grupo, multigrupo y asociadas, se valoran inicialmente por su coste, que equivale al valor razonable de la contraprestación entregada más los costes de transacción.

Al menos al cierre del ejercicio, la Sociedad procede a evaluar si ha existido deterioro de valor de las inversiones. Las correcciones valorativas por deterioro y en su caso la reversión, se llevan como gasto o ingreso, respectivamente, en la cuenta de pérdidas y ganancias.

La corrección por deterioro se aplicará siempre que exista evidencia objetiva de que el valor en libros de una inversión no será recuperable. Se entiende por valor recuperable, el mayor importe entre su valor razonable menos los costes de venta y el valor actual de los flujos de efectivo futuros derivados de la inversión, calculados bien mediante la estimación de los que se espera recibir como consecuencia del reparto de dividendos realizados por la empresa participada y de la enajenación o baja en cuentas de la inversión misma, bien mediante la estimación de su participación en los flujos de efectivo que se espera que sean generados por la empresa participada. Salvo mejor evidencia del importe recuperable, se tomará en consideración el patrimonio neto de la Entidad participada corregido por las plusvalías tácitas existentes en la fecha de la valoración.

Los pasivos financieros y los instrumentos de patrimonio se clasifican conforme al contenido de los acuerdos contractuales pactados y teniendo en cuenta el fondo económico. Un instrumento de patrimonio es un contrato que representa una participación residual en el patrimonio del grupo una vez deducidos todos sus pasivos.

d. Impuesto sobre beneficios.

El impuesto sobre beneficios se determina mediante la suma del gasto por impuesto corriente y el impuesto diferido. El gasto por impuesto corriente de determina aplicando el tipo de gravamen vigente a la ganancia fiscal, y minorando el resultado así obtenido en el importe de las bonificaciones y deducciones generales y aplicadas en el ejercicio.

ANIMAJOVEN S.A. Inscrita en el Registro Mercantil de Madrid, hoja nº M-34.346, Folio 94, Tomo 1917 General, C.I.F: A-80159288

Los activos y pasivos por impuestos diferidos proceden de las diferencias temporarias definidas como los importes que se prevén pagaderos o recuperables en el futuro y que derivan de la diferencia entre el valor en libros de los activos y pasivos y su base fiscal. Dichos importes se registran aplicando a la diferencia temporaria el tipo de gravamen al que se espera recuperarlos o liquidarlos.

Los activos por impuestos diferidos surgen, igualmente, como consecuencia de las bases imponibles negativas pendientes de compensar y de los créditos por deducciones fiscales generadas y no aplicadas.

Se reconoce el correspondiente pasivo por impuestos diferidos para todas las diferencias temporarias imponibles, salvo que la diferencia temporaria se derive del reconocimiento inicial de un fondo de comercio o del reconocimiento inicial en una transacción que no es una combinación de negocios de otros activos y pasivos en una operación que, en el momento de su realización, no afecte ni al resultado fiscal ni contable.

Por su parte, los activos por impuestos diferidos, identificados con diferencias temporarias deducibles, solo se reconocen en el caso de que se considere probable que la Sociedad va a tener en el futuro suficientes ganancias fiscales contra las que poder hacerlos efectivos y no procedan del reconocimiento inicial de otros activos y pasivos en una operación que no sea una combinación de negocios y que no afecta ni al resultado fiscal ni al resultado contable. El resto de los activos por impuestos diferidos (bases imponibles negativas y deducciones pendientes de compensar) solamente se reconocen en el caso de que se considere probable que la Sociedad vaya a tener en el futuro suficientes ganancias fiscales contra las que poder hacerlos efectivos.

Con ocasión de cada cierre contable, se revisan los impuestos diferidos registrados (tanto activos como pasivos) con objeto de comprobar que se mantienen vigentes, efectuándose las oportunas correcciones a los mismos, de acuerdo con los resultados de los análisis realizados.

El gasto o el ingreso por impuesto diferido se corresponde con el reconocimiento y la cancelación de los pasivos y activos por impuesto diferido, así como, en su caso, por el reconocimiento e imputación a la cuenta de pérdidas y ganancias del ingreso directamente imputado al patrimonio neto que pueda resultar de la contabilización de aquellas deducciones y otras ventajas fiscales que tengan la naturaleza económica de subvención.

ANIMAJOVEN S.A. Inscrita en el Registro Mercantil de Madrid, hoja nº M-34.346, Folio 94, Tomo 1917 General, C.I.F: A-80159288

e. Ingresos y gastos.

Aspectos comunes.

La empresa reconoce los ingresos por el desarrollo ordinario de su actividad cuando se produce la transferencia del control de los bienes o servicios comprometidos con los clientes. En ese momento, la empresa valorará el ingreso por el importe que refleja la contraprestación a la que espera tener derecho a cambio de dichos bienes o servicios.

No se reconocen ingresos en las permutas de elementos homogéneos como las permutas de productos terminados, o mercaderías intercambiables entre dos empresas con el objetivo de ser más eficaces en su labor comercial de entregar el producto a sus respectivos clientes.

Reconocimiento.

La empresa reconoce los ingresos derivados de un contrato cuando se produce la transferencia al cliente del control sobre los bienes o servicios comprometidos.

El control de un bien o servicio (un activo) hace referencia a la capacidad para decidir plenamente sobre el uso de ese elemento patrimonial y obtener sustancialmente todos sus beneficios restantes. El control incluye la capacidad de impedir que otras entidades decidan sobre el uso del activo y obtengan sus beneficios.

Para cada obligación a cumplir (entrega de bienes o prestación de servicios) que se identifica, la empresa determina al comienzo del contrato si el compromiso asumido se cumplirá a lo largo del tiempo o en un momento determinado.

En el caso de las obligaciones contractuales que se cumplen en un momento determinado, los ingresos derivados de su ejecución se reconocen en tal fecha.

Cuando existan dudas relativas al cobro del derecho de crédito previamente reconocido como ingresos por venta o prestación de servicios, la pérdida por deterioro se registrará como un gasto por corrección de valor por deterioro y no como un menor ingreso.

ANIMAJOVEN S.A. Inscrita en el Registro Mercantil de Madrid, hoja nº M-34.346, Folio 94, Tomo 1917 General, C.I.F: A-80159288

Indicadores de cumplimiento de la obligación en un momento del tiempo.

Para identificar el momento concreto en que el cliente obtiene el control del activo (con carácter general, un bien), la empresa considera, entre otros, los siguientes indicadores:

a) El cliente asume los riesgos y beneficios significativos inherentes a la propiedad del activo. Al evaluar este punto, la empresa excluye cualquier riesgo que dé lugar a una obligación separada, distinta del compromiso de transferir el activo.

b) La empresa ha transferido la posesión física del activo. Sin embargo, la posesión física puede no coincidir con el control de un activo.

c) El cliente ha recibido (aceptado) el activo a conformidad de acuerdo con las especificaciones contractuales. Si una empresa puede determinar de forma objetiva que se ha transferido el control del bien o servicio al cliente de acuerdo con las especificaciones acordadas, la aceptación de este último es una formalidad que no afectaría a la determinación sobre la transferencia del control.

   Sin embargo, si la empresa no puede determinar de forma objetiva que el bien o servicio proporcionado al cliente reúne las especificaciones acordadas en el contrato no podrá concluir que el cliente ha obtenido el control hasta que reciba la aceptación del cliente.

   Cuando se entregan productos (bienes o servicios) a un cliente en régimen de prueba o evaluación y este no se ha comprometido a pagar la contraprestación hasta que venza el periodo de prueba, el control del producto no se ha transferido al cliente hasta que este lo acepta o venza el citado plazo sin haber comunicado su disconformidad.

d) La empresa tiene un derecho de cobro por transferir el activo.

e) El cliente tiene la propiedad del activo. Sin embargo, cuando la empresa conserva el derecho de propiedad solo como protección contra el incumplimiento del cliente, esta circunstancia no impediría al cliente obtener el control del activo.

ANIMAJOVEN S.A. Inscrita en el Registro Mercantil de Madrid, hoja nº M-34.346, Folio 94, Tomo 1917 General, C.I.F: A-80159288

Valoración.

Los ingresos ordinarios procedentes de la venta de bienes y de la prestación de servicios se valoran por el importe monetario o, en su caso, por el valor razonable de la contrapartida, recibida o que se espere recibir, derivada de la misma, que, salvo evidencia en contrario, es el precio acordado para los activos a trasferir al cliente, deducido: el importe de cualquier descuento, rebaja en el precio u otras partidas similares que la empresa pueda conceder, así como los intereses incorporados al nominal de los créditos. No obstante, podrán incluirse los intereses incorporados a los créditos comerciales con vencimiento no superior a un año que no tengan un tipo de interés contractual, cuando el efecto de no actualizar los flujos de efectivo no es significativo.

No forman parte de los ingresos los impuestos que gravan las operaciones de entrega de bienes y prestación de servicios que la empresa debe repercutir a terceros como el impuesto sobre el valor añadido y los impuestos especiales, así como las cantidades recibidas por cuenta de terceros.

La empresa toma en cuenta en la valoración del ingreso la mejor estimación de la contraprestación variable si es altamente probable que no se produzca una reversión significativa del importe del ingreso reconocido cuando posteriormente se resuelva la incertidumbre asociada a la citada contraprestación.

Por excepción a la regla general, la contraprestación variable relacionada con los acuerdos de cesión de licencias, en forma de participación en las ventas o en el uso de esos activos, solo se reconocen cuando (o a medida que) ocurra el que sea posterior de los siguientes sucesos:

a) Tiene lugar la venta o el uso posterior; o

b) La obligación que asume la empresa en virtud del contrato y a la que se ha asignado parte o toda la contraprestación variable es satisfecha (o parcialmente satisfecha).

ANIMAJOVEN S.A. Inscrita en el Registro Mercantil de Madrid, hoja nº M-34.346, Folio 94, Tomo 1917 General, C.I.F: A-80159288

f. Provisiones y contingencias.

Las obligaciones existentes a la fecha del balance de situación surgidas como consecuencia de sucesos pasados de los que pueden derivarse perjuicios patrimoniales para la Sociedad cuyo importe y momento de cancelación son indeterminados se registran en el balance de situación como provisiones por el valor actual del importe más probable que se estima que la Sociedad tendrá que desembolsar para cancelar la obligación.

La compensación a recibir de un tercero en el momento de liquidar la obligación no supone una minoración del importe de la deuda, sin perjuicio del reconocimiento en el activo de la Sociedad del correspondiente derecho de cobro, siempre que no existan dudas de que dicho reembolso será percibido, registrándose dicho activo por un importe no superior de la obligación registrada contablemente.

La sociedad no ha considerado ninguna posible contingencia que se pueden derivar de la crisis provocada por el coronavirus.

g. Criterios empleados para el registro y valoración de los gastos de personal.

Para el caso de las retribuciones por prestación definida las contribuciones a realizar dan lugar a un pasivo por retribuciones a largo plazo al personal cuando, al cierre del ejercicio, figuren contribuciones devengadas no satisfechas.

El importe que se reconoce como provisión por retribuciones al personal a largo plazo es la diferencia entre el valor actual de las retribuciones comprometidas y el valor razonable de los eventuales activos afectos a los compromisos con los que se liquidarán las obligaciones.

Excepto en el caso de causa justificada, las sociedades vienen obligadas a indemnizar a sus empleados cuando cesan en sus servicios.

Ante la ausencia de cualquier necesidad previsible de terminación anormal del empleo y dado que no reciben indemnizaciones aquellos empleados que se jubilan o cesan voluntariamente en sus servicios, los pagos por indemnizaciones, cuando surgen, se cargan a gastos en el momento en que se toma la decisión de efectuar el despido.

ANIMAJOVEN S.A. Inscrita en el Registro Mercantil de Madrid, hoja nº M-34.346, Folio 94, Tomo 1917 General, C.I.F: A-80159288

h. Subvenciones, donaciones y legados.

Las subvenciones de capital no reintegrables se valoran por el importe concedido, reconociéndose inicialmente como ingresos directamente imputados al patrimonio neto y se imputan a resultados en proporción a la depreciación experimentada durante el período por los activos financiados por dichas subvenciones, salvo que se trate de activos no depreciables en cuyo caso se imputarán al resultado del ejercicio en que se produzca la enajenación o baja en inventario de los mismos.

Mientras tienen el carácter de subvenciones reintegrables se contabilizan como deudas a largo plazo transformables en subvenciones.

Cuando las subvenciones se concedan para financiar gastos específicos se imputarán como ingresos en el ejercicio en que se devenguen los gastos que están financiando.

i. Criterios empleados en transacciones entre partes vinculadas.

En el supuesto de existir, las operaciones entre empresas del mismo grupo, con independencia del grado de vinculación, se contabilizan de acuerdo con las normas generales. Los elementos objeto de las transacciones que se realicen se contabilizarán en el momento inicial por su valor razonable. La valoración posterior se realiza de acuerdo con lo previsto en las normas particulares para las cuentas que corresponda.

Esta norma de valoración afecta a las partes vinculadas que se explicitan en la Norma de elaboración de cuentas anuales 13ª del Plan General de Contabilidad. En este sentido:

a) Se entenderá que una empresa forma parte del grupo cuando ambas estén vinculadas por una relación de control, directa o indirecta, análoga a la prevista en el artículo 42 del Código de Comercio, o cuando las empresas estén controladas por cualquier medio por una o varias personas jurídicas que actúen conjuntamente o se hallen bajo dirección única por acuerdos o cláusulas estatutarias.

ANIMAJOVEN S.A. Inscrita en el Registro Mercantil de Madrid, hoja nº M-34.346, Folio 94, Tomo 1917 General, C.I.F: A-80159288

b) Se entenderá que una empresa es asociada cuando, sin que se trate de una empresa del grupo en el sentido señalado, la empresa o las personas físicas dominantes, ejerzan sobre esa empresa asociada una influencia significativa, tal como se desarrolla detenidamente en la citada Norma de elaboración de cuentas anuales 13ª.

c) Una parte se considera vinculada a otra cuando una de ellas ejerce o tiene la posibilidad de ejercer directa o indirectamente o en virtud de pactos o acuerdos entre accionistas o partícipes, el control sobre otra o una influencia significativa en la toma de decisiones financieras y de explotación de la otra, tal como se detalla detenidamente en la Norma de elaboración de cuentas anuales 15ª.

Se consideran partes vinculadas a la Sociedad, adicionalmente a las empresas del grupo, asociadas y multigrupo, a las personas físicas que posean directa o indirectamente alguna participación en los derechos de voto de la Sociedad, o en su dominante, de manera que les permita ejercer sobre una u otra una influencia significativa, así como a sus familiares próximos, al personal clave de la Sociedad o de su dominante (personas físicas con autoridad y responsabilidad sobre la planificación, dirección y control de las actividades de la empresa, ya sea directa o indirectamente), entre la que se incluyen los Administradores y los Directivos, junto a sus familiares próximos, así como a las entidades sobre las que las personas mencionadas anteriormente puedan ejercer una influencia significativa. Asimismo, tienen la consideración de parte vinculadas las empresas que compartan algún consejero o directivo con la Sociedad, salvo cuando éste no ejerza una influencia significativa en las políticas financiera y de explotación de ambas, y, en su caso, los familiares próximos del representante persona física del Administrador, persona jurídica, de la Sociedad.

5. INMOVILIZADO INTANGIBLE.

El movimiento del coste del inmovilizado intangible durante el ejercicio 2022 ha sido el siguiente:

Inmovilizado intangible	saldo inicial 2022	altas	bajas	saldo final 2022
Propiedad industrial	780,72	0,00	0,00	780,72
Aplicaciones informáticas	46.799,15	0,00	0,00	46.799,15
Amort. Acum. Propiedad industrial	-780,72	0,00	0,00	-780,72
Amort. Acum. Aplicaciones informáticas	-38.147,93	-7.359,77	0,00	-45.507,70
V.NC	**8.651,22**	**-7.359,77**	**0,00**	**1.291,45**

El movimiento del coste del inmovilizado intangible durante el ejercicio 2021 ha sido el siguiente:

Inmovilizado intangible	saldo inicial 2021	altas	bajas	saldo final 2021
Saldo Propiedad industrial	780,72	0,00	0,00	780,72
Saldo Aplicaciones informáticas	46.799,15	0,00	0,00	46.799,15
Amort. Acum. Propiedad industrial	-780,72	0,00	0,00	-780,72
Amort. Acum. Aplicaciones informáticas	-30.788,16	-7.359,77	0,00	- 38.147,93
V.NC	**16.010,99**	**-7.359,77**	**0,00**	**8.651,22**

Los elementos integrantes del inmovilizado intangible que se encuentran totalmente amortizados a 31 de diciembre son los siguientes:

Concepto	2022	2021
Propiedad industrial	780,72	780,72
Aplicaciones informáticas	29.579,03	10.000,32
	30.359,75	**10.781,04**

ANIMAJOVEN S.A. Inscrita en el Registro Mercantil de Madrid, hoja nº M-34.346, Folio 94, Tomo 1917 General, C.I.F: A-80159288

6. INMOVILIZADO MATERIAL.

El movimiento del coste del inmovilizado material durante el ejercicio 2022 ha sido el siguiente:

Inmovilizado material	saldo inicial 2022	altas	bajas	saldo final 2022
Instalaciones técnicas	18.175,60	0,00	0,00	18.175,60
Maquinaria	22.760,16	0,00	0,00	22.760,16
Utillaje	531,17	0,00	0,00	531,17
Otras instalaciones	28.482,44	0,00	0,00	28.482,44
Mobiliario	54.464,93	0,00	0,00	54.464,93
Equipos para proceso inform	111.235,17	1.867,06	0,00	113.102,23
Elementos de transporte	12.729,26	0,00	0,00	12.729,26
Otro inmovilizado material	70.375,53	3.214,94	0,00	73.590,47
Amort. Acum. Inst. técnicas	-13.629,84	-1.106,21	0,00	-14.736,05
Amort. Acum. Maquinaria	-22.760,16	0,00	0,00	-22.760,16
Amort. Acum. Utillaje	-531,17	0,00	0,00	-531,17
Amort. Acum. Otras instalaciones	-10.233,54	-2.848,24	0,00	-13.081,78
Amort. Acum. Mobiliario	-52.388,80	-1.345,45	0,00	-53.734,25
Amort. Acum. Equipos para proceso inform	-94.375,63	-5.375,75	0,00	-99.751,38
Amort. Acum. Elementos de transporte	-12.729,29	0,00	0,00	-12.729,29
Amort. Acum. Otro inmovilizado material	-54.091,49	-3.218,46	0,00	-57.309,95
V.NC	***58.014,34***	***-8.812,11***	***0,00***	***49.202,23***

ANIMAJOVEN S.A. Inscrita en el Registro Mercantil de Madrid, hoja nº M-34.346, Folio 94, Tomo 1917 General, C.I.F: A-80159288

El movimiento del coste del inmovilizado material durante el ejercicio 2021 ha sido el siguiente:

Inmovilizado material	saldo inicial 2021	altas	bajas	saldo final 2021
Instalaciones técnicas	18.175,60	0,00	0,00	18.175,60
Maquinaria	22.760,16	0,00	0,00	22.760,16
Utillaje	531,17	0,00	0,00	531,17
Otras instalaciones	28.482,44	0,00	0,00	28.482,44
Mobiliario	54.464,93	0,00	0,00	54.464,93
Equipos para proceso inform	104.634,84	6.600,33	0,00	111.235,17
Elementos de transporte	12.729,26	0,00	0,00	12.729,26
Otro inmovilizado material	64.959,25	5.416,28	0,00	70.375,53
Amort. Acum. Inst. técnicas	-12.523,63	-1.106,21	0,00	-13.629,84
Amort. Acum. Maquinaria	-22.760,16	0,00	0,00	-22.760,16
Amort. Acum. Utillaje	-531,17	0,00	0,00	-531,17
Amort. Acum. Otras instalaciones	-7.385,30	-2.848,24	0,00	-10.233,54
Amort. Acum. Mobiliario	-50.732,20	-1.656,60	0,00	-52.388,80
Amort. Acum. Equipos para proceso inform	-88.439,53	-5.936,10	0,00	-94.375,63
Amort. Acum. Elem. de transporte	-12.274,67	-454,62	0,00	-12.729,29
Amort. Acum. Otro inmovilizado material	-51.407,81	-2.683,68	0,00	-54.091,49
V.NC	***60.683,18***	***-2.668,84***	***0,00***	***58.014,34***

Los elementos integrantes del inmovilizado material que se encuentran totalmente amortizados a 31 de diciembre son los siguientes:

Concepto	2022	2021
Instalaciones técnicas	7.113,48	7.113,48
Maquinaria	22.760,16	22.760,16
Utillaje	531,17	531,17
Otras instalaciones	0,00	0,00
Mobiliario	51.631,73	46.439,68
Equipos para procesos de la información	90.729,54	78.348,47
Elementos de transporte	12.729,26	12.729,26
Otro inmovilizado material	39.525,11	39.525,11
	225.020,45	**207.447,33**

ANIMAJOVEN S.A. Inscrita en el Registro Mercantil de Madrid, hoja nº M-34.346, Folio 94, Tomo 1917 General, C.I.F: A-80159288

No se ha producido enajenación alguna de elementos integrantes del inmovilizado material durante los ejercicios 2022 y 2021 por lo que no se ha generado beneficio o pérdida alguna por dicho concepto.

7. ACTIVOS FINANCIEROS.

a. Clasificación de activos financieros

El desglose de los activos financieros corrientes es el siguiente (Los créditos y débitos que figuren en el subgrupo 47 con la Administración Pública NO se reflejarán en este apartado):

Créditos, derivados y otros	2022	2021
Fianzas	90,00	138,37
Total	**90,00**	**138,37**

Al 31 de diciembre de 2022 y 2021, los saldos de activos financieros a coste amortizado incluyen saldos con entidades vinculadas por un importe 214.952,79 euros y 0,00 euros, respectivamente (ver Nota 13).

8. PASIVOS FINANCIEROS

El desglose de los pasivos financieros al 31 de diciembre es el siguiente (Los créditos y débitos que figuren en el subgrupo 47 con la Administración Pública NO se reflejarán en este apartado):

Otras deudas a largo plazo	2022	2021
Débitos a coste amortizado	17.019,91	11.655,71
Total	**17.019,91**	**11.655,71**

Otras deudas a corto plazo	2022	2021
Débitos a coste amortizado	45.763,30	57.732,30
Total	**45.763,30**	**57.732,30**

ANIMAJOVEN S.A. Inscrita en el Registro Mercantil de Madrid, hoja nº M-34.346, Folio 94, Tomo 1917 General, C.I.F: A-80159288

El vencimiento por años de los instrumentos financieros de pasivo al cierre del ejercicio 2022 es el siguiente (en miles de euros):

	2023	2024	2025	2026	2027	+2028	Total
Deudas:	5.059,07	17.019,91	0,00	0,00	0,00	0,00	22.078,98
Fianzas	5.059,07	17.019,91	0,00	0,00	0,00	0,00	22.078,98
Creditos c/p tarjeta credito	0,00	0,00	0,00	0,00	0,00	0,00	0,00
Acreedores comerciales	**40.704,23**	**0,00**	**0,00**	**0,00**	**0,00**	**0,00**	**40.704,23**
Proveedores	0,00	0,00	0,00	0,00	0,00	0,00	0,00
Acreedores varios	37.581,02	0,00	0,00	0,00	0,00	0,00	37.581,02
Personal	0,00	0,00	0,00	0,00	0,00	0,00	0,00
Anticipos de clientes	3.123,21	0,00	0,00	0,00	0,00	0,00	3.123,21
Total	**45.763,30**	**17.019,91**	**0,00**	**0,00**	**0,00**	**0,00**	**62.783,21**

La Sociedad no dispone de pólizas de créditos ni líneas de descuento al cierre de los ejercicios 2022 y 2021.

9. FONDOS PROPIOS

El detalle de los fondos propios de la Sociedad y su movimiento se detalla en el estado de cambio en el Patrimonio Neto.

El capital social a 31 de diciembre de 2022 es de 60.123,00 euros y está constituido por 980 acciones nominativas de 61,35 euros de valor nominal cada una de ellas, totalmente suscritas y desembolsas.

Tal y como consta en los acuerdos adoptados, certificados, y elevados a público, de la Junta General Extraordinaria y Universal de Animajoven, S.A. celebrada el día catorce de mayo de dos mil diez, el número de acciones e importe unitario de la acción de la sociedad Animajoven, S.A., es el siguiente:

Nº de acciones	*Números*	*Capital en euros*
980	*1 a 980*	*60.123 €*

ANIMAJOVEN S.A. Inscrita en el Registro Mercantil de Madrid, hoja nº M-34.346, Folio 94, Tomo 1917 General, C.I.F: A-80159288

Valor nominal unitario de la acción: 61,35 €

El porcentaje de participación del capital social es el siguiente:

Concepto	2022	2021
Ayuntamiento de Fuenlabrada	100%	100%
Total	**100%**	**100%**

De acuerdo con la legislación vigente, un 10% de los beneficios deberán destinarse a la constitución de una reserva legal, hasta que la misma, alcance como mínimo, el 20% del capital social. La reserva legal podrá utilizarse para aumentar el capital social en la parte de su saldo que exceda el 10% ya aumentado. Salvo para la finalidad anterior, y mientras no supere el 20% del capital social, esta reserva sólo podrá destinarse a la compensación de pérdidas, y siempre que no existan otras reservas disponibles suficientes para este fin. A 31 de diciembre de 2022 la reserva legal representa el 20,00% del capital social.

La sociedad durante los últimos 5 años ha obtenido beneficios y no ha repartido dividendos.

10. SITUACIÓN FISCAL.

Según las disposiciones legales vigentes, las declaraciones realizadas para los diferentes impuestos no pueden considerarse definitivas hasta haber sido inspeccionadas por las autoridades fiscales, o haber transcurrido el plazo de prescripción de cuatro años.

El desglose del epígrafe correspondiente a otras deudas con las Administraciones Públicas del activo corriente es el siguiente:

Concepto	2022	2021
Hacienda Pública, deudora por conceptos fiscales	3.733,70	3.865,58
Total	**3.733,70**	**3.865,58**

El saldo de Hacienda Pública deudora por conceptos fiscales presenta a 31 de diciembre el siguiente detalle:

Concepto	2022	2021
Hacienda Pública, deudora por IVA	3.733,70	3.865,58
Hacienda Pública, deudora por IS	0,00	0,00
Total	**3.733,70**	**3.865,58**

ANIMAJOVEN S.A. Inscrita en el Registro Mercantil de Madrid, hoja nº M-34.346, Folio 94, Tomo 1917 General, C.I.F: A-80159288

El desglose del epígrafe correspondiente a otras deudas con las Administraciones Públicas del pasivo corriente es el siguiente:

Concepto	2022	2021
Hacienda Pública, acreedora por conceptos fiscales	68.409,90	62.186,27
Organismos de la Seguridad Social, acreedores	41.046,61	38.304,31
Total	**109.456,51**	**100.490,58**

El saldo de Hacienda Pública acreedora por conceptos fiscales presenta a 31 de diciembre el siguiente detalle:

Concepto	2022	2021
Hacienda Pública, retenciones	67.333,88	61.300,54
Hacienda Pública, acreedora por IS	1.076,02	885,73
Hacienda Pública, acreedora por IVA	0,00	0,00
Total	**68.409,90**	**62.186,27**

La conciliación entre el resultado contable y el resultado fiscal es la siguiente:

Concepto	2022	2021
Resultado antes de impuestos	7.570,94	6.049,04
Ajustes al resultado contable	34,25	0,00
Bases imponibles negativas pendientes compensar	0,00	0,00
Base imponible del impuesto	7.605,19	6.049,04
Tipo impositivo	25%	25%
Gasto impuesto sobre beneficios	**1.901,30**	**1.512,26**

La Sociedad tiene abiertos a inspección los últimos cuatro años de todos los impuestos a los que está sometida. Debido a las posibles diferentes interpretaciones que puedan darse a las normas fiscales aplicables a las operaciones realizadas por la Sociedad, los resultados de las inspecciones que en el futuro pudieran llevar a cabo las autoridades fiscales para los años sujetos a verificación pueden dar lugar a pasivos fiscales de carácter contingente, cuyo importe no es posible cuantificar de manera objetiva. No obstante, en opinión de los Administradores de la Sociedad, la posibilidad de que en futuras inspecciones se materialicen dichos pasivos contingentes es remota y, en cualquier caso, la deuda tributaria que de ellos pudiera derivarse no afectaría significativamente a las cuentas anuales de la Sociedad.

11. INGRESOS Y GASTOS.

El desglose del epígrafe correspondiente a aprovisionamientos de la cuenta de pérdidas y ganancias abreviada es el siguiente:

Concepto	2022	2021
Compras de mercaderías	7.977,88	18.207,66
Trabajos realizados por otras empresas	516.062,46	385.291,59
Total	**524.040,34**	**403.499,25**

La totalidad de las compras de los ejercicios 2022 y 2021 corresponde a compras nacionales.

El desglose de los gastos de personal de la cuenta de pérdidas y ganancias abreviada es el siguiente:

Concepto	2022	2021
Sueldos, salarios y asimilados	1.836.013,90	1.658.519,70
Indemnizaciones	13.997,38	11.189,27
Seguridad social a cargo de la empresa	515.984,62	456.515,14
Otros gastos sociales	4.335,38	7.314,72
Total	**2.370.331,28**	**2.133.538,830**

No existen obligaciones contraídas con el personal en materia de pensiones o seguros de vida.

El desglose del epígrafe correspondiente a otros gastos de explotación de la cuenta de pérdidas y ganancias abreviada es el siguiente:

Concepto	2022	2021
Servicios exteriores	200.163,84	167.976,28
Otros tributos	2.110,77	2.119,55
Total	**202.274,61**	**170.095,83**

El desglose del epígrafe correspondiente a otros resultados de la cuenta de pérdidas y ganancias abreviada es el siguiente:

Concepto	2022	2021
Ingresos excepcionales	2.700,01	0,81
Gastos excepcionales	-93,41	-0,79
Total	**2.606,60**	**0,02**

ANIMAJOVEN S.A. Inscrita en el Registro Mercantil de Madrid, hoja nº M-34.346, Folio 94, Tomo 1917 General, C.I.F: A-80159288

12. SUBVENCIONES, DONACIONES Y LEGADOS.

El movimiento de las subvenciones, donaciones y legados es el siguiente:

Concepto	2022	2021
Saldo al 1 de enero:	0,00	0,00
Subvenciones concedidas en el ejercicio	245.000,00	200.000,00
Traspasos a la cuenta de pérdidas y ganancias	-245.000,00	-200.000,00
Saldo al 31 de diciembre	**0,00**	**0,00**

El origen de las subvenciones, donaciones y legados es la siguiente:

Entidad concesionaria	2022	2021
Ayuntamiento de Fuenlabrada	245.000,00	200.000,00
Total	**245.000,00**	**200.000,00**

Durante los ejercicios terminados el 31 de diciembre de 2022 y 2021, la Sociedad ha recibido una subvención del Ayuntamiento de Fuenlabrada por un importe de 245.000,00 euros y 200.000,00 euros respectivamente, de los que 0,00 euros, en ambos ejercicios, se encontraban pendientes de cobro a dichas fechas (ver Nota 13).

Durante el ejercicio se han cumplido todas y cada una de las condiciones establecidas para el reconocimiento y el derecho a percibir las subvenciones registradas en el balance a la fecha de cierre del ejercicio.

13. OPERACIONES CON PARTES VINCULADAS.

A efectos de la presentación de las Cuentas Anuales de una empresa o sociedad se entenderá que otra empresa forma parte del grupo cuando ambas estén vinculadas por una relación de control, directa o indirecta, análoga a la prevista en el artículo 42 del Código de Comercio para los grupos de sociedades o cuando las empresas estén controladas por cualquier medio por una o varias personas físicas o jurídicas, que actúen conjuntamente o se hallen bajo dirección única por acuerdos o cláusulas estatutarias.

La Sociedad ha efectuado compras y ventas con empresas del grupo a precios pactados entre las partes que no difieren de los de mercado.

ANIMAJOVEN S.A. Inscrita en el Registro Mercantil de Madrid, hoja nº M-34.346, Folio 94, Tomo 1917 General, C.I.F: A-80159288

Durante los ejercicios terminados el 31 de diciembre de 2022 y 2021 las prestaciones de servicios con sociedades vinculadas han sido las siguientes:

Concepto	2022	2021
Ayuntamiento de Fuenlabrada	2.577.569,42	2.328.050,63
Total	**2.577.569,42**	**2.328.050,63**

Como consecuencia de las transacciones detalladas en el cuadro anterior, los saldos a cobrar y pagar al 31 de diciembre con entidades vinculadas son los siguientes:

	2022	
	A cobrar	A pagar
Ayuntamiento de Fuenlabrada	214.952,79	0,00

	2021	
	A cobrar	A pagar
Ayuntamiento de Fuenlabrada	0,00	0,00

Según se explica en la Nota 12 de la presente memoria, en los ejercicios 2022 y 2021 la Sociedad ha recibido unas subvenciones del Ayuntamiento de Fuenlabrada por un importe de 245.000,00 euros y 200.000,00 euros, de los que 0,00 euros, están pendientes de cobro al 31 de diciembre de 2022 y 2021, y que forman parte del total a cobrar de 214.952,79 euros y 0,00 euros, respectivamente, del Ayuntamiento de Fuenlabrada.

El detalle de las remuneraciones percibidas por los administradores de la sociedad es el siguiente:

Concepto	2022	2021
Sueldos, dietas y otras remuneraciones	0,00	0,00
Total	**0,00**	**0,00**

El detalle de las remuneraciones percibidas por el personal de la dirección de la Sociedad es el siguiente:

Concepto	2022	2021
Sueldos, dietas y otras remuneraciones	155.979,20	145.500,79
Total	**155.979,20**	**145.500,79**

Los Administradores de la Sociedad, según se define en el artículo 229.3 de la Ley de Sociedades de Capital, han comunicado a los demás miembros del Consejo de Administración que no existen situaciones de conflicto, directo o indirecto, que pudieran tener ellos o sus personas vinculadas con el interés de la Sociedad.

ANIMAJOVEN S.A. Inscrita en el Registro Mercantil de Madrid, hoja nº M-34.346, Folio 94, Tomo 1917 General, C.I.F: A-80159288

14. INFORMACIÓN SOBRE MEDIO AMBIENTE.

La Sociedad no tiene responsabilidades, gastos, activos, ni provisiones y contingencias de naturaleza medioambiental que pudieran ser significativos en relación con el patrimonio, la situación financiera y los resultados de la misma. Por este motivo no se incluyen desgloses específicos en la presente memoria de las cuentas anuales respecto a la información de cuestiones medioambientales.

15. INFORMACIÓN SOBRE DERECHOS DE EMISIÓN DE GASES DE EFECTO INVERNADERO.

Los Administradores de la Sociedad consideran mínimos, y en todo caso adecuadamente cubiertos, los riesgos de emisión de gases de efecto invernadero que se pudieran derivar de su actividad, y estima que no surgirán pasivos adicionales relacionados con dichos riesgos. Durante los ejercicios 2022 y 2021, la Sociedad no ha recibido subvenciones relacionadas con la emisión de gases de efecto invernadero.

16. OTRA INFORMACIÓN.

El número medio de empleados y su distribución por categorías profesionales y sexos es la siguiente:

Concepto	2022		2021	
	M	H	M	H
Directivos	3,00	4,00	3,51	3,30
Empleados de tipo administrativo	5,42	1,00	5,00	1,00
Resto de personal cualificado	40,09	13,38	32,76	17,38
Total	**48,51**	**18,38**	**41,27**	**21,68**

En el Anexo I de la presente memoria se incluye la relación de puestos de trabajo con contrato indefinido de la Sociedad al 31 de diciembre de 2022.

Los honorarios satisfechos a los auditores de la Sociedad por la realización de la auditoria de las cuentas anuales del ejercicio 2022 asciende a dos mil ochocientos once euros y en el ejercicio 2021 asciende a dos mil ochocientos once euros.

ANIMAJOVEN S.A. Inscrita en el Registro Mercantil de Madrid, hoja nº M-34.346, Folio 94, Tomo 1917 General, C.I.F: A-80159288

En cumplimiento del artículo 32 "*Encargos de los poderes adjudicadores a medios propios personificados*" de la Ley de Contratos del 09 de noviembre de 2017, donde se indica que más del 80 por ciento de las actividades del ente destinatario del encargo se lleven a cabo en el ejercicio de los cometidos que le han sido confiados por los poderes adjudicadores que lo controlan o por otras personas jurídicas controladas por los mismos poderes adjudicadores. El detalle es el siguiente:

	CUENTAS ANUALES				
	2020	**2021**	**2022**	**Promedio**	**%**
Ayuntamiento	2.014.150,76	2.328.050,63	2.577.569,42	2.306.590,27	
Transferencia Cte. Ayto.	200.000,00	200.000,00	245.000,00	215.000,00	
Subtotal Ayto. y OO.AA.	**2.214.150,76**	**2.528.050,63**	**2.822.569,42**	**2.521.590,27**	**92,52%**
Terceros	110.957,24	203.686,07	296.635,53	203.759,61	7,48%
Total ingresos	**2.325.108,00**	**2.731.736,70**	**3.119.204,95**	**2.725.349,88**	**100,00%**

17. HECHOS POSTERIORES AL CIERRE.

En el análisis de las operaciones realizadas con posterioridad al 31 de diciembre de 2022, y hasta la fecha de formulación de estas Cuentas Anuales, no se han producido hechos significativos en la normal actividad de la Empresa, que merezcan un comentario especial.

18. INFORMACIÓN SOBRE LOS APLAZAMIENTOS DE PAGO A PROVEEDORES. DISPOSICIÓN ADICIONAL TERCERA. "DEBER DE INFORMACIÓN" DE LA LEY 15/2010, DE 5 DE JULIO.

De acuerdo con lo establecido en la Resolución de 29 de enero de 2016, del Instituto de Contabilidad y Auditoría de Cuentas, la información a incorporar en la memoria de las cuentas anuales en relación con los aplazamientos de pago a proveedores en operaciones comerciales es la siguiente:

Concepto	2022	2021
	Días	Días
Período medio de pago a proveedores	22,09	25,42

ANIMAJOVEN S.A. Inscrita en el Registro Mercantil de Madrid, hoja nº M-34.346, Folio 94, Tomo 1917 General, C.I.F: A-80159288

En Fuenlabrada, a 7 de marzo de 2023.

D. Francisco Javier Ayala Ortega
Presidente

Dña. Beatriz Peñalver Morata
Vicepresidenta

Dña. Mónica Sebastián Pérez
Consejera

D. Francisco Manuel Paloma González
Consejero

D. Valentín Gómez Lirola
Consejero

D. Justo Montero Díaz
Consejero

Dña. Isabel Pérez Moñino-Aranda
Consejera

D. Javier Lanza Aller
Consejero

D. Carlos Javier Vadillo Martínez
Consejero

ANEXO I

RELACIÓN DE PUESTOS DE TRABAJO FIJOS ANIMAJOVEN, S.A. 2022

Nº	CATEGORÍA	JORNADA LABORAL
1	Jefe administración	Jornada completa
5	Directores técnicos	Jornada completa
1	Responsable de Contabilidad	Jornada completa
1	Responsable de RRHH	Jornada completa
2	Técnico/a titulado/a	Jornada completa
13	Coordinadores/as	Jornada completa
1	Contable	Jornada completa
6	Administrativos/as	Jornada completa
1	Informático/a	Jornada completa
1	Técnico/a informático	Jornada completa
2	Técnicos/as no titulados/as	Jornada completa
7	Animadores/as Socioculturales	Jornada completa
2	Informador/a Juvenil	Jornada completa
4	Conserjes	Jornada completa

ANIMAJOVEN S.A. Inscrita en el Registro Mercantil de Madrid, hoja nº M-34.346, Folio 94, Tomo 1917 General, C.I.F: A-80159288

91498 90 87
administracion@animajoven.com
Plaza de España, 1
Fuenlabrada (Madrid)

Juventudfuenla.com

Dª Mª Isabel Cabañas Vicente, Vicesecretaria del Consejo de Administración de la sociedad Animajoven S.A. CERTIFICA:

Que en Fuenlabrada, siendo las 13,30 horas del día 07 de marzo de 2023, en el Ayuntamiento de Fuenlabrada, calle Hungría, nº 5, en legal forma y previa convocatoria al efecto, reunidos, los siguientes Consejeros y Consejeras:

- Dª. Beatriz Peñalver Morata
- D.Valentín Gómez Lirola
- Dª. Mónica Sebastián Pérez
- D. Fco. Manuel Paloma González
- D.Justo Montero Díaz
- Dª. Isabel Pérez Moñino Aranda
- D.Carlos Javier Vadillo Martínez
-
- D. Francisco Javier Ayala Ortega, excusa su asistencia y delega su voto a favor de Dª. Beatriz Peñalver Morata, vicepresidenta del Consejo de Administración actuando como presidenta en este acto.

Actúa como secretaria, la vicesecretaria de la Junta de Accionistas y Consejo de Administración Dª. Mª Isabel Cabañas Vicente.

Todos ellos Consejeros y Consejeras a los que reconozco por notoriedad o previo conocimiento, previa convocatoria al efecto,

Convocado de legal forma, previa convocatoria al efecto, nombrados todos y cada uno de ellos consejeros y miembros del Consejo Administración de la sociedad **ANIMAJOVEN S.A.** acuerdan constituirse en Consejo de Administración, al existir quorum suficiente para ello, y proceden a aprobar entre otros:

1º. Formulación de las Cuentas Anuales, Balance, Cuenta de pérdidas y ganancias, Memoria de gestión del ejercicio y en su caso, propuesta de aplicación del resultado del ejercicio cerrado a 31 de diciembre de 2022.

APLICACIÓN DEL RESULTADO ANIMAJOVEN, S.A.

El ejercicio 2022 se ha cerrado con un resultado 5.669,64 euros, proponiéndose a la Junta General de Accionistas que se celebre con objeto de aprobar en su caso estas Cuentas Anuales la siguiente propuesta de aplicación de resultados:

Concepto	2022	2021
Base de reparto:		
Saldo de la cuenta de pérdidas y ganancias	5.669,64	4.536,78
Aplicación:		

ANIMAJOVEN S.A. Inscrita en el Registro Mercantil de Madrid, hoja nº M-34.346, Folio 94, Tomo 1917 General, C.I.F: A-80159288

CSV (Código de Verificación Segura)	IV7BE3R5DI57JS7SWY6RKVQQOM	Fecha	08/03/2023 12:16:42
Normativa	Este documento incorpora firma electrónica reconocida de acuerdo a la ley 6/2020, de 11 de noviembre, reguladora de determinados aspectos de los servicios electrónicos de confianza		
Firmado por	BEATRIZ PEÑALVER MORATA		
Firmado por	MARÍA ISABEL CABAÑAS VICENTE (Técnico Superior)		
Url de verificación	https://sede.ayto-fuenlabrada.es/verifirmav2/code/IV7BE3R5DI57JS7SWY6RKVQQOM	Página	1/2

A reserva legal	0,00	4,36
A reservas voluntarias	5.669,64	4.532,42

El desglose de las reservas no distribuibles es el siguiente:

Concepto	2022	2021
Reserva legal	12.024,60	12.020,24

El punto es aprobado por la mayoría de los consejeros presentes y representados con la abstención de D. Justo Montero Díaz y el voto en contra de Dª. Isabel Pérez Moñino Aranda.

Y, para que así conste, expido la presente certificación con el Visto Bueno de la Vicepresidenta.

Dª. Beatriz Peñalver Morata
Vicepresidenta

Dª. Mª Isabel Cabañas Vicente
Vicesecretaria

ANIMAJOVEN S.A. Inscrita en el Registro Mercantil de Madrid, hoja nº M-34.346, Folio 94, Tomo 1917 General, C.I.F: A-80159288

CSV (Código de Verificación Segura)	IV7BE3R5DI57JS7SWY6RKVQQOM	Fecha	08/03/2023 12:16:42
Normativa	Este documento incorpora firma electrónica reconocida de acuerdo a la ley 6/2020, de 11 de noviembre, reguladora de determinados aspectos de los servicios electrónicos de confianza		
Firmado por	BEATRIZ PEÑALVER MORATA		
Firmado por	MARÍA ISABEL CABAÑAS VICENTE (Técnico Superior)		
Url de verificación	https://sede.ayto-fuenlabrada.es/verifirmav2/code/IV7BE3R5DI57JS7SWY6RKVQQOM	Página	2/2

Dª MARÍA DEL ROCÍO PARRA CASTEJÓN, SECRETARIA GENERAL DEL AYUNTAMIENTO DE FUENLABRADA (MADRID) Y DE LA JUNTA DE ACCIONISTAS.

CERTIFICO:

PRIMERO.- Que la Junta General **Ordinaria y Universal** de Accionistas de la Sociedad **ANIMAJOVEN, S.A.**, celebrada el día 13 de abril de 2023, en la Casa Consistorial de Fuenlabrada, fue convocada en legal forma conforme a las normas de régimen local, y constituida válidamente con la representación de **la totalidad del capital social**, representado por el Pleno municipal.

SEGUNDO.- Que actuó como Presidente de la reunión D. Francisco Javier Ayala Ortega y como Secretaria no Consejera, quien suscribe este certificado, Dña. María del Rocío Parra Castejón.

TERCERO.- Que fueron adoptados, los siguientes **ACUERDOS**:

PUNTO 1º.- EXAMEN Y APROBACIÓN, SI PROCEDE, DE LAS CUENTAS ANUALES, BALANCE, CUENTA DE PÉRDIDAS Y GANANCIAS, MEMORIA E INFORME DE GESTIÓN, ASÍ COMO PROPUESTA DE APLICACIÓN DE RESULTADOS DEL EJERCICIO CERRADO AL 31 DE DICIEMBRE DE 2022.

LA JUNTA GENERAL DE ACCIONISTAS por mayoría, con (16) votos a favor de los Concejales presentes del Grupo Municipal Socialista y de los Concejales de Unidas Podemos- Izquierda Unida-Ganar Fuenlabrada; (5) votos en contra de los Concejales del Grupo Municipal Popular y de los Concejales del Grupo Municipal Vox; y (3) abstenciones de los Concejales presentes del Grupo Municipal de Ciudadanos Partido de la Ciudadanía (C's), acuerda:

1.º- Aprobar las cuentas anuales, balance, cuenta de pérdidas y ganancias, memoria e Informe de Gestión de la Sociedad **ANIMAJOVEN, S.A.,** relativo al ejercicio cerrado el día 31 de diciembre de 2022, de forma abreviada, así como la propuesta de aplicación de resultados del ejercicio 2022, tal y como figura en la nota 3 de la Memoria.

2.º- Que según consta en la nota 3 de la Memoria que acompaña a las Cuentas anuales de la sociedad la propuesta de aplicación de resultados del ejercicio 2022, es la siguiente:

CONCEPTO	2022

Inscrita en el Registro Mercantil de Madrid, hoja nº M-34.346, Folio 94, Tomo 1.917 General – C.I.F: A-80159288

Base de reparto: Saldo de la cuenta de pérdidas y ganancias	5.669,64 €
Aplicación:	
A reserva legal	0,00 €
A reservas voluntarias	5.669,64 €

El desglose de las reservas no distribuibles es el siguiente:

Concepto	2022
Reserva legal	12.024,60 €

Hay constancia documental de que las cuentas anuales han sido firmadas por todos y cada uno de los Consejeros y Consejeras miembros del Consejo de Administración.

PUNTO 3º.- APROBACIÓN, SI PROCEDE, DEL ACTA DE LA SESIÓN.

A la vista de los acuerdos adoptados y anteriormente transcritos, LA JUNTA GENERAL DE ACCIONISTAS, por unanimidad de los concejales presentes acuerda aprobar el acta y su contenido íntegro de la presente sesión que levanta la Secretaria de la misma con el visto bueno del Sr. Presidente.

Y para que conste a los efectos oportunos, lo firmo en Fuenlabrada, con el visto bueno del Sr. Presidente, a 14 de abril de 2023.

Vº Bº
EL PRESIDENTE **LA SECRETARIA**

Fdo.: Francisco Javier Ayala Ortega **Fdo.: Mª del Rocío Parra Castejón**

Inscrita en el Registro Mercantil de Madrid, hoja nº M-34.346, Folio 94, Tomo 1.917 General – C.I.F: A-80159288

EUDITA

C/Ramiro Valbuena, 8 – 2ºD
24002 – León
Tel. +34 987 070 007
leon@eudita.es
www.eudita.es

Informe de Auditoría de Cuentas Anuales Abreviadas emitido por un Auditor Independiente

A los Accionistas de
ANIMAJOVEN, S.A., por encargo de la Junta General de Accionistas

Opinión

Hemos auditado las cuentas anuales abreviadas de **ANIMAJOVEN, S.A.**, (la Sociedad), que comprenden el balance a 31 de diciembre de 2022, la cuenta de pérdidas y ganancias, y la memoria, todos ellos abreviados, correspondientes al ejercicio terminado en dicha fecha.

En nuestra opinión, las cuentas anuales abreviadas adjuntas expresan, en todos los aspectos significativos, la imagen fiel del patrimonio y de la situación financiera de la Sociedad a 31 de diciembre de 2022, así como de sus resultados correspondientes al ejercicio anual terminado en dicha fecha, de conformidad con el marco normativo de información financiera que resulta de aplicación (que se identifica en la nota 2 de la memoria) y, en particular, con los principios y criterios contables contenidos en el mismo.

Fundamento de la opinión

Hemos llevado a cabo nuestra auditoría de conformidad con la normativa reguladora de la actividad de auditoría de cuentas vigente en España. Nuestras responsabilidades de acuerdo con dichas normas se describen más adelante en la sección *Responsabilidades del auditor en relación con la auditoría de las cuentas anuales abreviadas* de nuestro informe.

Somos independientes de la Sociedad de conformidad con los requerimientos de ética, incluidos los de independencia, que son aplicables a nuestra auditoría de las cuentas anuales abreviadas en España según lo exigido por la normativa reguladora de la actividad de auditoría de cuentas. En este sentido, no hemos prestado servicios distintos a los de la auditoría de cuentas ni han concurrido situaciones o circunstancias que, de acuerdo con lo establecido en la citada normativa reguladora, hayan afectado a la necesaria independencia de modo que se haya visto comprometida.

Consideramos que la evidencia de auditoría que hemos obtenido proporciona una base suficiente y adecuada para nuestra opinión.

Aspectos más relevantes de la auditoría

Los aspectos más relevantes de la auditoría son aquellos que, según nuestro juicio profesional, han sido considerados como los riesgos de incorrección material más significativos en nuestra auditoría de las cuentas anuales abreviadas del periodo actual. Estos riesgos han sido tratados en el contexto de nuestra auditoria de las cuentas anuales abreviadas en su conjunto, y en la formación de nuestra opinión sobre éstas, y no expresamos una opinión por separado sobre esos riesgos.

Hemos determinado que no existen aspectos más relevantes que se deban comunicar en nuestro informe.

EUDITA CENSORS JURIES, S.L.P. Inscrita en el Registro Mercantil de León al Tomo 1.234, Libro 0, Folio 115, Sección 8 Hoja LE-21550. C.I.F. B-83487140 R.O.A.C. nº S1536

INSTITUTO DE CENSORES JURADOS DE CUENTAS DE ESPAÑA
EUDITA CENSORS JURIES S.L.P.
R.O.A.C.
B-83

EUDITA

C/Ramiro Valbuena, 8 - 2ºD
24002 - León
Tel. +34 987 070 007
leon@eudita.es
www.eudita.es

Responsabilidad de los administradores en relación con las cuentas anuales abreviadas

Los administradores son responsables de formular las cuentas anuales abreviadas adjuntas, de forma que expresen la imagen fiel del patrimonio, de la situación financiera y de los resultados de la Sociedad, de conformidad con el marco normativo de información financiera aplicable a la entidad en España, y del control interno que consideren necesario para permitir la preparación de cuentas anuales abreviadas libres de incorrección material, debida a fraude o error.

En la preparación de las cuentas anuales abreviadas, los administradores son responsables de la valoración de la capacidad de la Sociedad para continuar como empresa en funcionamiento, revelando, según corresponda, las cuestiones relacionadas con la empresa en funcionamiento y utilizando el principio contable de empresa en funcionamiento excepto si los administradores tienen intención de liquidar la sociedad o de cesar sus operaciones, o bien no exista otra alternativa realista.

Responsabilidad del auditor en relación con la auditoría de las cuentas anuales abreviadas

Nuestros objetivos son obtener una seguridad razonable de que las cuentas anuales abreviadas en su conjunto están libres de incorrección material, debida a fraude o error, y emitir un informe de auditoría que contiene nuestra opinión.

Seguridad razonable es un alto grado de seguridad, pero no garantiza que una auditoría realizada de conformidad con la normativa reguladora de auditoría vigente en España siempre detecte una incorrección material cuando existe. Las incorrecciones pueden deberse a fraude o error y se consideran materiales si, individualmente o de forma agregada, puede preverse razonablemente que influyan en las decisiones económicas que los usuarios toman basándose en las cuentas anuales abreviadas.

Como parte de una auditoría de conformidad con la normativa reguladora de la actividad de auditoría de cuentas en España, aplicamos nuestro juicio profesional y mantenemos una actitud de escepticismo profesional durante toda la auditoría. También:

- Identificamos y valoramos los riesgos de incorrección material en las cuentas anuales abreviadas, debida a fraude o error, diseñamos y aplicamos procedimientos de auditoría para responder a dichos riesgos y obtenemos evidencia de auditoría suficiente y adecuada para proporcionar una base para nuestra opinión. El riesgo de no detectar una incorrección material debida a fraude es más elevado que en el caso de una incorrección material debida a error, ya que el fraude puede implicar colusión, falsificación, omisiones deliberadas, manifestaciones intencionadamente erróneas, o la elusión del control interno.

- Obtenemos conocimiento del control interno relevante para la auditoría con el fin de diseñar procedimientos de auditoría que sean adecuados en función de las circunstancias, y no con la finalidad de expresar una opinión sobre la eficacia del control interno de la entidad.

- Evaluamos si las políticas contables aplicadas son adecuadas y la razonabilidad de las estimaciones contables y la correspondiente información revelada por los administradores.

EUDITA CENSORS JURIES, S.L.P. Inscrita en el Registro Mercantil de León al Tomo 1.234, Libro 0, Folio 115, Sección 8 Hoja LE-21550, C.I.F. B-83487140 R.O.A.C. nº S1536

EUDITA

C/Ramiro Valbuena, 8 – 2ºD
24002 – León
Tel. +34 987 070 007
leon@eudita.es
www.eudita.es

- Concluimos sobre si es adecuada la utilización, por los administradores, del principio contable de empresa en funcionamiento y, basándonos en la evidencia de auditoría obtenida, concluimos sobre si existe o no una incertidumbre material relacionada con hechos o con condiciones que pueden generar dudas significativas sobre la capacidad de la Sociedad para continuar como empresa en funcionamiento. Si concluimos que existe una incertidumbre material, se requiere que llamemos la atención en nuestro informe de auditoría sobre la correspondiente información revelada en las cuentas anuales abreviadas o, si dichas revelaciones no son adecuadas, que expresemos una opinión modificada. Nuestras conclusiones se basan en la evidencia de auditoría obtenida hasta la fecha de nuestro informe de auditoría. Sin embargo, los hechos o condiciones futuros pueden ser la causa de que la Sociedad deje de ser una empresa en funcionamiento.

- Evaluamos la presentación global, la estructura y el contenido de las cuentas anuales abreviadas, incluida la información revelada, y si las cuentas anuales abreviadas representan las transacciones y hechos subyacentes de un modo que logran expresar la imagen fiel.

Nos comunicamos con los administradores de la entidad en relación con, entre otras cuestiones, el alcance y el momento de realización de la auditoría planificados y los hallazgos significativos de la auditoría, así como cualquier deficiencia significativa del control interno que identificamos en el transcurso de la auditoría. Entre los riesgos significativos que han sido objeto de comunicación a los administradores de la entidad, determinamos los que han sido de mayor significatividad en la auditoría de las cuentas anuales abreviadas del periodo actual y que son, en consecuencia, los riesgos considerados más significativos.

Describimos esos riesgos en nuestro informe de auditoría salvo que las disposiciones legales o reglamentarias prohíban revelar públicamente la cuestión.

León, 22 de marzo de 2023

EUDITA CENSORS JURIES, S.L.P.
Inscrita en el R.O.A.C. - Nº S1536

D. Luis Angel Roberto Flórez
Auditor de Cuentas
Inscrito en el R.O.A.C. Nº 14056

AUDITORES
INSTITUTO DE CENSORES JURADOS DE CUENTAS DE ESPAÑA

EUDITA CENSORS JURIES, S.L.P.

2023 Núm. 09/23/00306
96,00 EUR

SELLO CORPORATIVO:
Informe de auditoría de cuentas sujeto a la normativa de auditoría de cuentas española o internacional

EUDITA CENSORS JURIES, S.L.P. Inscrita en el Registro Mercantil de León al Tomo 1.234, Libro 0, Folio 115, Sección 8, Hoja LE-21550, C.I.F. B-83487140 R.O.A.C. nº S1536

REGISTRO MERCANTIL DE MADRID
Paseo de la Castellana, 44
28046 - MADRID

DEPÓSITO DE CUENTAS

Entidad: ANIMAJOVEN SA
Cierre ejercicio: 31/12/2022
Número entrada: 2/2023/625649,0

HUELLA DIGITAL :
mNOq/KPIgP7wBy2GjrOKPHCr84cdh/VCJ1Vrjr9S+kY=

El Registrador Mercantil que suscribe, previo examen y calificación del depósito de cuentas que antecede, de conformidad con los artículos 18 del Código de Comercio y 6 y 368 del Reglamento del Registro Mercantil ha procedido a su depósito bajo el número de archivo 3/2023/42564.

Los asientos del Registro están bajo la salvaguarda de los Tribunales.

MADRID, a doce de mayo de dos mil veintitrés.
El Registrador que suscribe
Manuel Ballesteros Alonso

REGISTRO MERCANTIL DE MADRID

Paseo de la Castellana, 44

28046 - MADRID

A los efectos del Reglamento General de Protección de Datos 2016/679 del Parlamento Europeo y del Consejo, de 27 de abril de 2016, relativo a la protección de las personas físicas en lo que respecta al tratamiento de datos personales y a la libre circulación de estos datos (en adelante, "RGPD"), queda informado:

- De conformidad con la instancia de presentación, los datos personales expresados en la misma y en los documentos presentados han sido y serán objeto de tratamiento e incorporados a los Libros y archivos del Registro, cuyo responsable es el Registrador, siendo el uso y fin del tratamiento los recogidos y previstos expresamente en la normativa registral, la cual sirve de base legitimadora de este tratamiento. La información en ellos contenida sólo será tratada en los supuestos previstos legalmente, o con objeto de satisfacer y facilitar las solicitudes de publicidad formal que se formulen de acuerdo con la normativa registral.
- El periodo de conservación de los datos se determinará de acuerdo a los criterios establecidos en la legislación registral, resoluciones de la Dirección General de Seguridad Jurídica y Fe Pública e instrucciones colegiales. En el caso de la facturación de servicios, dichos periodos de conservación se determinarán de acuerdo a la normativa fiscal y tributaria aplicable en cada momento. En todo caso, el Registro podrá conservar los datos por un tiempo superior a los indicados conforme a dichos criterios normativos en aquellos supuestos en que sea necesario por la existencia de responsabilidades derivadas de la prestación servicio.
- En cuanto resulte compatible con la normativa específica y aplicable al Registro, se reconoce a los interesados los derechos de acceso, rectificación, supresión, oposición, limitación y portabilidad establecidos en el RGPD citado, pudiendo ejercitarlos dirigiendo un escrito a la dirección del Registro. Del mismo modo, el usuario podrá reclamar ante la Agencia Española de Protección de Datos (AEPD): www.agpd.es. Sin perjuicio de ello, el interesado podrá ponerse en contacto con el delegado de protección de datos del Registro, dirigiendo un escrito a la dirección dpo@corpme.es

... .

Este documento ha sido firmado con firma electrónica reconocida por REGISTRO MERCANTIL DE MADRID a día 12/05/2023.

(*) C.S.V. : 128065380206394520

Servicio Web de Verificación: https://www.registradores.org/csv

(*) Código Seguro de Verificación: este código permite contrastar la autenticidad de la copia mediante el acceso a los archivos electrónicos del órgano u organismo público emisor. Las copias realizadas en soporte papel de documentos públicos emitidos por medios electrónicos y firmados electrónicamente tendrán la consideración de copias auténticas siempre que incluyan la impresión de un código generado electrónicamente u otros sistemas de verificación que permitan contrastar su autenticidad mediante el acceso a los archivos electrónicos del órgano u Organismo público emisor. (Art. 27.3 de la Ley 39/2015, de 1 de octubre, del Procedimiento Administrativo Común de las Administraciones Públicas.).

Ayuntamiento de FUENLABRADA
Concejalía de Hacienda

INFORME DE LA CUENTA GENERAL 2022
A SOLICITUD DE ALCALDÍA

Esta Intervención emite informe a solicitud del Alcalde-Presidente de la Entidad Local de fecha 4 de mayo de 2023 (registro de entrada nº 949 de 4 de mayo de 2023), en virtud del artículo 4.1 b) 5º del Real Decreto 128/2018, de 16 de marzo, por el que se regula el régimen jurídico de los funcionarios de Administración Local con habilitación de carácter nacional, y puesto que no existe ninguna norma del ordenamiento jurídico que lo exija.

En virtud del artículo 208 del Texto Refundido de la Ley Reguladora de las Haciendas Locales, las Entidades Locales, a la terminación del ejercicio presupuestario, formarán la Cuenta General que pondrá de manifiesto la gestión realizada en los aspectos económico, financiero, patrimonial y presupuestario.

A su vez, la Regla 44.1 de la Instrucción del Modelo Normal de Contabilidad Local, aprobada por la Orden HAP/1781/2013, de 20 de septiembre, establece que la Cuenta General de la Entidad local mostrará la imagen fiel del patrimonio, de la situación financiera, de los resultados y de la ejecución del presupuesto.

La Cuenta General estará integrada por la de la propia Entidad Local, la de los Organismos Autónomos, las cuentas anuales de las sociedades mercantiles de capital íntegramente propiedad de las mismas y las cuentas anuales de las entidades públicas empresariales (Art. 209.1 del texto refundido de la Ley Reguladora de las Haciendas Locales y regla 44.2 de la Instrucción del Modelo Normal de Contabilidad Local). Se exponen a continuación estos dos artículos:

"Artículo 209. Contenido de la cuenta general de las entidades locales:

1. La cuenta general estará integrada por:

a) La de la propia entidad.

b) La de los organismos autónomos.

c) Las de las sociedades mercantiles de capital íntegramente propiedad de las entidades locales.

2. Las cuentas a que se refieren los párrafos a) y b) del apartado anterior reflejarán la situación económico-financiera y patrimonial, los resultados económico-patrimoniales y la ejecución y liquidación de los presupuestos.

Código Seguro De Verificación	kAmdzztQ6OiD/D2B2wxPLg==	Fecha	22/05/2023
Normativa	Este informe tiene carácter de copia electrónica auténtica con validez y eficacia administrativa de ORIGINAL (art. 27 Ley 39/2015).		
Firmado Por	Cristina Sanz Vazquez - Interventor/a		
Url De Verificación	https://sede.ayto-fuenlabrada.es/verifirmav2/code/kAmdzztQ6OiD%2FD2B2wxPLg%3D%3D	Página	1/24

Para las entidades locales con tratamiento contable simplificado, se establecerán modelos simplificados de cuentas que reflejarán, en todo caso, la situación financiera y la ejecución y liquidación de los presupuestos.

3. Las cuentas a que se refiere el apartado 1.c) anterior serán, en todo caso, las que deban elaborarse de acuerdo con la normativa mercantil.

4. Las entidades locales unirán a la Cuenta General los estados consolidados que determine el Ministro de Hacienda y Función Pública, en los términos previstos en las normas de consolidación que apruebe para el sector público local conformes a las Normas para la formulación de cuentas anuales consolidadas en el ámbito del sector público.

A efectos de la obtención de los estados consolidados, las entidades controladas, directamente o indirectamente, por la entidad local no comprendidas en los apartados anteriores, las entidades multigrupo y las entidades asociadas deberán remitir sus cuentas anuales a la entidad local acompañadas, en su caso, del informe de auditoría.

Los conceptos de control y de entidad multigrupo y entidad asociada son los definidos en las Normas para la formulación de cuentas anuales consolidadas en el ámbito del sector público.

Los estados consolidados deberán acompañar a la Cuenta General, al menos, cuando ésta se someta a aprobación del Pleno de la Corporación."

"Regla 44. Delimitación de la Cuenta General.

1. La Cuenta General de la entidad local mostrará la imagen fiel del patrimonio, de la situación financiera, de los resultados y de la ejecución del presupuesto.

2. La Cuenta General estará integrada por:

a) La Cuenta de la propia entidad.

b) La Cuenta de los organismos autónomos.

c) Las cuentas anuales de las sociedades mercantiles de capital íntegramente propiedad de la entidad local.

d) Las cuentas anuales de las entidades públicas empresariales.

3. Cada uno de los sujetos contables a que se refiere el apartado anterior deberá elaborar sus propias cuentas anuales de acuerdo con lo previsto en las reglas siguientes."

Código Seguro De Verificación	kAmdzztQ6OiD/D2B2wxPLg==	Fecha	22/05/2023
Normativa	Este informe tiene carácter de copia electrónica auténtica con validez y eficacia administrativa de ORIGINAL (art. 27 Ley 39/2015).		
Firmado Por	Cristina Sanz Vazquez - Interventor/a		
Url De Verificación	https://sede.ayto-fuenlabrada.es/verifirmav2/code/kAmdzztQ6OiD%2FD2B2wxPLg%3D%3D	Página	2/24

En el Ayuntamiento de Fuenlabrada existen cinco Organismos Autónomos, cinco Sociedades Mercantiles de propiedad cien por cien municipal y ninguna entidad pública empresarial. Se enumeran a continuación:

1.-Patronato Municipal de Cultura y universidad Popular de Fuenlabrada.
2.-Patronato Municipal de Deportes de Fuenlabrada.
3.-Oficina Tributaria del Ayuntamiento de Fuenlabrada (O.T.A.F.).
4.-Centro de Iniciativas para la Formación y el Empleo (C.I.F.E.).
5.-Instituto Municipal de Limpieza y Servicios Públicos de Fuenlabrada.
6.-Fuenlabrada Medios de Comunicación, S.A. (F.U.M.E.C.O.).
7.-Empresa Municipal de Transportes de Fuenlabrada, S.A. (E.M.T.).
8.-Instituto Municipal de la Vivienda de Fuenlabrada, S.A.
9.-Animajoven, S.A.
10.-Enclave Joven, S.L.

La tramitación de la Cuenta General es la siguiente (Art. 212 del texto refundido de la Ley Reguladora de las Haciendas Locales y Reglas 47 a 51 de la Instrucción del Modelo Normal de Contabilidad Local):

1) Las Cuentas Anuales serán rendidas por los cuentadantes (Presidente de la Entidad Local, Presidente o Director de los Organismos Autónomos, Presidente del Consejo de Administración de las Sociedades Mercantiles dependientes de la Entidad Local y Liquidadores de las Sociedades Mercantiles dependientes de la Entidad local en proceso de liquidación) y remitidas a la Intervención debidamente autorizadas, antes del día 15 de Mayo del ejercicio inmediato siguiente al que correspondan.
2) La Cuenta General formada por la Intervención u órgano de la Entidad local que tenga atribuida la función de contabilidad será sometida antes del día 1 de Junio del ejercicio inmediato siguiente a informe de la Comisión Especial de Cuentas de Entidad Local, que estará constituida por miembros de los distintos grupos políticos integrantes de la Corporación.
3) La Cuenta General con el informe de la Comisión Especial será expuesta al público por plazo de quince días (plazo modificado por la disposición final décima novena de la ley 11/2020), durante los cuales los interesados podrán examinarla y presentar reclamaciones, reparos u observaciones. Examinados estos por la Comisión Especial y practicadas por esta cuantas comprobaciones estime necesarias, emitirá nuevo informe. Según consulta de la IGAE nº 6/1998 de 11.08.1998, en ausencia de reclamaciones, reparos u observaciones, no procederá la emisión de nuevo informe.
4) Acompañada de los informes de la Comisión Especial de Cuentas y de las reclamaciones y reparos formulados, la Cuenta General se someterá al Pleno de la Corporación, para que, en su caso, pueda ser aprobada antes del día 1 de Octubre.

Código Seguro De Verificación	kAmdzztQ6OiD/D2B2wxPLg==	Fecha	22/05/2023
Normativa	Este informe tiene carácter de copia electrónica auténtica con validez y eficacia administrativa de ORIGINAL (art. 27 Ley 39/2015).		
Firmado Por	Cristina Sanz Vazquez - Interventor/a		
Url De Verificación	https://sede.ayto-fuenlabrada.es/verifirmav2/code/kAmdzztQ6OiD%2FD2B2wxPLg%3D%3D	Página	3/24

Los estados consolidados deberán acompañar a la Cuenta General, al menos, cuando ésta se someta a aprobación del Pleno de la Corporación.

5) Una vez que el Pleno se haya pronunciado sobre la Cuenta General, "aprobándola o rechazándola", el Presidente de la Corporación la rendirá al Tribunal de Cuentas (modificado por la Disposición Final décima novena de la ley 11/2020).

De acuerdo con el artículo 223.2 del TRLRHL, las entidades locales deben rendir la Cuenta General al Tribunal de Cuentas antes de 15 de octubre de cada año. No obstante, el apartado 4 del mismo artículo señala que lo establecido en este artículo se entiende sin menoscabo de las facultades que en materia de fiscalización externa de las entidades locales, tengan atribuidas por sus Estatutos las Comunidades Autónomas. En este sentido, el artículo 15 de la ley 11/1999, de 29 de abril, de la Cámara de Cuentas de la Comunidad de Madrid, establece que "las Corporaciones Locales rendirán directamente sus cuentas a la Cámara de Cuentas de conformidad con lo previsto en el TRLRHL dentro del mes siguiente a su aprobación por el Pleno". Puesto que el artículo 212.4 del TRLRHL indica que la Cuenta General debe ser aprobada antes del 1 de octubre, la fecha límite para remitir la Cuenta General a la Cámara de Cuentas es el 31 de octubre de cada año.

De acuerdo con la Regla 49.4 de la Instrucción del Modelo Normal de Contabilidad Local, la aprobación de la Cuenta General es un acto esencial para la fiscalización de ésta por los órganos de control externo (Cámara de Cuentas), que no requiere la conformidad con las actuaciones reflejadas en ella, ni genera responsabilidades por razón de las mismas. No obstante, con la modificación introducida en el art. 212.5 del TRLRHL por la disposición final décimo novena de la ley 11/2020, ya no es necesaria la aprobación de la Cuenta General para que el Presidente la rinda al Tribunal de Cuentas o la Cámara de Cuentas.

La Instrucción del Modelo Normal de Contabilidad Local, enumera en las Reglas 45 y siguientes la documentación que integra la Cuenta General. De acuerdo con lo anterior, la documentación que se debe adjuntar es la siguiente:

1-Las Cuentas Anuales del Ayuntamiento y de los Organismos Autónomos, que incluirán para cada una de ellas:

a) El Balance.
b) La Cuenta del resultado económico-patrimonial.
c) El Estado de cambios en el patrimonio neto.
d) El Estado de Flujos de efectivo.
e) El Estado de liquidación del Presupuesto.
f) La Memoria.

Código Seguro De Verificación	kAmdzztQ6OiD/D2B2wxPLg==	Fecha	22/05/2023
Normativa	Este informe tiene carácter de copia electrónica auténtica con validez y eficacia administrativa de ORIGINAL (art. 27 Ley 39/2015).		
Firmado Por	Cristina Sanz Vazquez - Interventor/a		
Url De Verificación	https://sede.ayto-fuenlabrada.es/verifirmav2/code/kAmdzztQ6OiD%2FD2B2wxPLg%3D%3D	Página	4/24

Documentación Anexa (Regla 45.3 de la Instrucción del Modelo Normal de Contabilidad Local):

-Actas de arqueo de las existencias en caja referidas a fin de ejercicio.
-Notas o certificaciones de Entidades bancarias de los saldos existentes en las mismas a favor de la entidad referidos a fin de ejercicio y agrupados por nombre o razón social de la entidad bancaria en su caso, si hay discrepancia entre los saldos contables y bancarios, se aportarán Estados conciliatorios autorizados por el Interventor u órgano que tenga atribuida la función de Contabilidad.

2- Documentación complementaria (Regla 48 de la Instrucción del Modelo Normal de Contabilidad Local):

a)Los documentos a que se refiere la regla 45.3.
b)Las cuentas anuales de las Sociedades Mercantiles en cuyo capital social tenga participación mayoritaria la entidad local.
c)Las cuentas anuales de aquellas unidades dependientes de la entidad local incluidas en el ámbito de aplicación de la ley orgánica 2/2012, no comprendidas en el apartado b) anterior ni integradas en la Cuenta General.

La Orden HAC/836/2021, de 9 de julio, por la que se aprueban las normas para la formulación de cuentas anuales consolidadas en el ámbito del sector público local establece en su artículo 48 que las cuentas anuales consolidadas comprenden el balance consolidado, la cuenta del resultado económico patrimonial consolidada, el estado de cambios en el patrimonio neto consolidado, el estado de flujos de efectivo consolidado, el estado de liquidación del presupuesto consolidado y la memoria consolidada. Las cuentas anuales consolidadas se acompañarán, como documentación complementaria, a la Cuenta General, tal como cita la Regla 48.2 de la Orden HAP/1781/2013, de 20 de septiembre, por la que se aprueba la Instrucción del modelo normal de contabilidad local. Estas Normas se aplicarán en el Ayuntamiento de Fuenlabrada, al ser un municipio de más de 50.000 habitantes, a las cuentas anuales consolidadas del ejercicio 2022 y siguientes.

En el expediente actual se ha incluido únicamente el Balance consolidado y la Cuenta de resultados consolidada, por lo que el resto de las cuentas anuales consolidadas deberán acompañar a la Cuenta General, al menos cuando esta se someta a la aprobación del Pleno de la Corporación, de acuerdo con el artículo 209.4 del texto refundido de la Ley Reguladora de las Haciendas Locales.

Código Seguro De Verificación	kAmdzztQ6OiD/D2B2wxPLg==	Fecha	22/05/2023
Normativa	Este informe tiene carácter de copia electrónica auténtica con validez y eficacia administrativa de ORIGINAL (art. 27 Ley 39/2015).		
Firmado Por	Cristina Sanz Vazquez - Interventor/a		
Url De Verificación	https://sede.ayto-fuenlabrada.es/verifirmav2/code/kAmdzztQ6OiD%2FD2B2wxPLg%3D%3D	Página	5/24

En los municipios con población superior a 50.000 habitantes y las demás entidades locales de ámbito superior acompañarán, además, a la Cuenta General:

a) Memoria justificativa del coste y rendimiento de los servicios públicos.
b) Memoria demostrativa del grado en que se hayan cumplido los objetivos programados, con indicación de los previstos y alcanzados con el coste de los mismos.

En este expediente consta toda la información anteriormente citada.

Puesto que el Ayuntamiento de Fuenlabrada es una entidad de más de 50.000 habitantes y es de ámbito superior, en la Memoria de esta Cuenta General, regulada en el apartado 11 de las "Normas de elaboración de las Cuentas Anuales" de la Orden HAP/1781/2013, de 20 de septiembre, por la que se aprueba la Instrucción del modelo Normal de Contabilidad Local, se ha incluido la información contenida en las notas 26 " Información sobre el coste de las actividades" y 27 "Indicadores de gestión". En el epígrafe f) del apartado 11, se señala que esta información "se elaborará, al menos, para los servicios y actividades que se financien con tasas o precios públicos". Se adjuntan las memorias (demostrativa del cumplimiento de objetivos y de costes y rendimiento de los servicios) firmadas por la titular accidental del órgano de Contabilidad en fecha 17.05.2023 y 18.05.2023 respectivamente donde se informa de este cumplimiento.

En cuanto a los gastos con financiación afectada, informar que en 2015 se comenzó a utilizar el módulo de control y seguimiento previsto para ello en el sistema contable, por lo que las desviaciones de financiación se han calculado con el programa. Respecto de lo anterior, se informa que en el "módulo de Proyectos de Gastos con Financiación Afectada" del Programa de Contabilidad, las "desviaciones de financiación imputables al ejercicio" de aquellos proyectos creados en el ejercicio actual con financiación (en parte o total) procedente de las "Bolsas de Financiación" o de excedentes de "Proyectos ya finalizados" (se financian con DR de ejercicios anteriores), se calculan por el módulo (a través de la utilidad de "Economías Cedidas") imputándose en el proyecto "Bolsa" o "proyecto cedente finalizado" en vez de en el proyecto actual. No obstante, el resultado global a efectos de desviaciones de financiación (imputables y acumuladas) es correcto, puesto que únicamente desvirtúa la localización de la desviación, pero no la cuantía calculada.

Existen "Instrucciones sobre la tramitación de facturas y reconocimiento de obligaciones para el cierre contable" confeccionadas por la titular del Órgano de Contabilidad en años anteriores.

Código Seguro De Verificación	kAmdzztQ6OiD/D2B2wxPLg==	Fecha	22/05/2023
Normativa	Este informe tiene carácter de copia electrónica auténtica con validez y eficacia administrativa de ORIGINAL (art. 27 Ley 39/2015).		
Firmado Por	Cristina Sanz Vazquez - Interventor/a		
Url De Verificación	https://sede.ayto-fuenlabrada.es/verifirmav2/code/kAmdzztQ6OiD%2FD2B2wxPLg%3D%3D	Página	6/24

Por otra parte, se ha emitido informe provisional de control financiero de fecha 3.05.2023 (registro de salida nº 407) relativo a la auditoría de los registros contables de facturas, al que se adjunta informe de la titular accidental del órgano de Contabilidad de fecha 10.04.2023 (registro de entrada nº 782) relativo a la auditoría anual del ejercicio 2022 realizada sobre el cumplimiento del artículo 12 apartado 3 de la ley 25/2013, de Impulso de la factura electrónica y creación del registro contable de facturas del sector público, introducido por la disposición final sexta de la ley orgánica 6/2015. En el mismo se concluye que no se ha quedado retenida ninguna factura en el Punto General de Entrada de Facturas Electrónicas (FACe). A su vez, se informa mediante gráficos exportados de FACe del tiempo medio de inscripción de las facturas en el registro contable, así como se adjunta a dicho informe un listado de las facturas rechazadas.

A su vez, esta intervención ha emitido el informe resumen anual del control interno 2022, a que se refiere el art. 37 del Real Decreto 424/2017, en fecha 30 de abril de 2023 (registro de salida nº 401), el cual ha sido remitido a la Alcaldía-Presidencia el 30 de abril de 2023 y a la IGAE el mismo día.

También se informa que a pesar de que ya se está realizando un esfuerzo muy importante en el Ayuntamiento para instaurar la tramitación en formato electrónico (a través del gestor G-TM) de todos los expedientes, como establece la ley 39/2015, de 1 de octubre, del Procedimiento Administrativo Común de las Administraciones Públicas, se continúa sin imponer en la totalidad (se han incluido todos los expedientes aprobados por Junta de Gobierno Local, pero no los aprobados por resolución). Se recomienda la instauración en su integridad y a la mayor brevedad, lo que redundará en una mejor gestión, así como en beneficios también en cuanto a su control por parte de intervención.

ACTAS DE ARQUEO, CERTIFICACIONES DE ENTIDADES BANCARIAS Y ESTADOS CONCILIATORIOS:

Se adjuntan las actas de arqueo, así como las certificaciones bancarias y estados conciliatorios, que han sido fiscalizados por esta Intervención en los informes a las liquidaciones de los Presupuestos del Ayuntamiento y sus Organismos autónomos.

ESTADO DE LA DEUDA CONSOLIDADO:

Se adjunta como Anexo I “Estado de la deuda viva consolidada a 31.12.22”, en el que aparecen todos los préstamos de la Entidad Local. Este Estado de la deuda consolidada, coincide con el Estado de la deuda del Ayuntamiento.

Código Seguro De Verificación	kAmdzztQ6OiD/D2B2wxPLg==	Fecha	22/05/2023
Normativa	Este informe tiene carácter de copia electrónica auténtica con validez y eficacia administrativa de ORIGINAL (art. 27 Ley 39/2015).		
Firmado Por	Cristina Sanz Vazquez - Interventor/a		
Url De Verificación	https://sede.ayto-fuenlabrada.es/verifirmav2/code/kAmdzztQ6OiD%2FD2B2wxPLg%3D%3D	Página	7/24

Ni en el Ayuntamiento ni en sus entes dependientes, se ha concertado ninguna operación de tesorería (a corto plazo) en el ejercicio 2022.

A fecha 31 de diciembre de 2022 existen cinco préstamos concedidos al Ayuntamiento de Fuenlabrada y pendientes de amortizar por importe total de 52.614.991,82.-€. En el CIR constan certificados los mismos préstamos. Tres de los préstamos no se han dispuesto aún a fecha 31.12.2022 por importe total 37.379.383,87.-€, que son el concertado en 2021 por importe de 25.341.096,39.-€ y los dos concertados en 2022 por importes de 2.000.000.-€ y 10.038.287,48.-€.

En el Estado de la Deuda se incluye también la "Deuda vigente a 31.12.22 con las Entidades Públicas", correspondiente a la cantidad a reintegrar por el Ayuntamiento en concepto de las "Liquidaciones definitivas de la Participación en los tributos del Estado de los ejercicios anteriores" (7.066.967,77.-€), correspondiente a la liquidación negativa de 2020.

Al inicio del ejercicio 2022 existían tres préstamos concedidos al Ayuntamiento de Fuenlabrada y pendientes de amortizar por importe total de 40.900.866,20.-€.

Según lo anterior el capital vivo es de 59.681.959.59.-€ (15.235.607,95.-€ de préstamos dispuestos más 37.379.383,87.-€ de préstamos no dispuestos más 7.066.967,77.-€ de la devolución PIE de ejercicios anteriores), lo que **supone un incremento respecto del ejercicio anterior de 10.509.003,39.-€** (cuantía que coincide con los préstamos nuevos concertados (**2.000.000,00.-€** y **10.038.287,48.-€**) - las obligaciones reconocidas en el capítulo IX (**324.161,86.-€**) - devolución PIE de ejercicios anteriores (**2.728.192,27.-€**) de 2020 + devolución PIE de ejercicios anteriores de 2022 (**1.523.070,04**.-€, esta cantidad es la diferencia entre el saldo que se incluyó a 31.12.2021 (8.272.090,00) y el saldo inicial que se ha incluido en 2022 (9.795.160,04))).

Se adjuntan certificados bancarios del "Capital pendiente de amortizar" de cada uno de los préstamos incluidos en el Estado de la Deuda, cuyos datos coinciden con los incluidos en el mismo.

Se ha emitido informe de intervención de fecha 15 de marzo de 2023 (registro de salida nº 262) relativo a la evaluación de los objetivos previstos en la Ley orgánica 2/2012, que incluye el cálculo del límite de deuda pública, y que establece lo siguiente:

"La Ley orgánica 2/2012, de Estabilidad Presupuestaria y Sostenibilidad Financiera, de 27 de abril, en su artículo 13 establece la obligación de no rebasar el límite de deuda pública que ha sido fijado en el 2%, 1,9% y 1,8% del PIB para los ejercicios 2021, 2022 y 2023 respectivamente (Consejo de ministros de 11.02.2020). Si bien, este acuerdo está suspendido por el acuerdo de ministros de 6.10.2020.

Código Seguro De Verificación	kAmdzztQ6OiD/D2B2wxPLg==	Fecha	22/05/2023
Normativa	Este informe tiene carácter de copia electrónica auténtica con validez y eficacia administrativa de ORIGINAL (art. 27 Ley 39/2015).		
Firmado Por	Cristina Sanz Vazquez - Interventor/a		
Url De Verificación	https://sede.ayto-fuenlabrada.es/verifirmav2/code/kAmdzztQ6OiD%2FD2B2wxPLg%3D%3D	Página	8/24

Para la Administración Local no se ha aprobado el límite en términos de ingresos no financieros, por lo que resulta imposible determinar el límite de deuda como prevé el citado artículo en términos de producto interior bruto local, resultando de aplicación en estos momentos los límites legales tradicionales del Texto refundido de la ley reguladora de las Haciendas Locales para el nuevo endeudamiento.

El modelo diseñado por la Subdirección General de Relaciones Financieras con las Entidades Locales para la remisión de información por parte del Interventor municipal con motivo de la aprobación del Presupuesto, que se ha de cumplimentar a través de la plataforma habilitada en la Oficina Virtual del Ministerio de Hacienda y Administraciones Públicas, utiliza un criterio más amplio para determinar el volumen de deuda, que el que se ha venido utilizando para estimar el porcentaje de deuda viva en términos del artículo 53 del TRLRHL para nuevas concertaciones de préstamos. Incluye el importe obtenido mediante factoring sin recurso, refiriéndose a operaciones en las que se ceden o endosan a entidades financieras obligaciones pago que suponen deuda para el Ayuntamiento, así como el importe de los pagos aplazados, aun con reflejo presupuestario como obligación pendiente de pago, y también el saldo de los importes a devolver por las liquidaciones negativas de la participación en ingresos del Estado de ejercicios anteriores.

Se ha calculado el volumen de deuda viva a 31.12.22, según el modelo de la Subdirección General de Relaciones Financieras con las Entidades Locales, así este volumen en términos de porcentaje sobre los ingresos corrientes (capítulos I a V) liquidados consolidados (se deben de eliminar las operaciones internas entre las distintas unidades dependientes) por todas las entidades que forman parte del perímetro a efectos de la estabilidad presupuestaria (puesto que el artículo 53.2 del TRLRHL se remite al 53.1 de la misma norma, que establece la consolidación del Ayuntamiento, sus Organismos autónomos y las sociedades mercantiles dependientes que no se financien mayoritariamente con ingresos de mercado), minorados por los ingresos afectados, es el siguiente:

NIVEL DE DEUDA VIVA	
1) (+) Derechos reconocidos consolidados en liquidación 2022 (capítulos 1 a 5 de ingresos)	*179.179.292,01*
2) (-) Derechos reconocidos aprovechamientos urbanísticos	*-0,00*
3) (-) Derechos reconocidos de otros ingresos afectados (cuotas de urbanización)	*-0,00*
4) (+) Ajuste por liquidación PIE ejercicios anteriores	*+2.728.192,27*
5) TOTAL INGRESOS AJUSTADOS (1-2-3+4)	*181.907.484,28*

Código Seguro De Verificación	kAmdzztQ6OiD/D2B2wxPLg==	Fecha	22/05/2023
Normativa	Este informe tiene carácter de copia electrónica auténtica con validez y eficacia administrativa de ORIGINAL (art. 27 Ley 39/2015).		
Firmado Por	Cristina Sanz Vazquez - Interventor/a		
Url De Verificación	https://sede.ayto-fuenlabrada.es/verifirmav2/code/kAmdzztQ6OiD%2FD2B2wxPLg%3D%3D	Página	9/24

6) Deuda viva a 31.12.22 (según anexo a este informe)	*15.235.607,95*
7) Deuda formalizada no dispuesta a 31.12.22	*37.379.383,87*
8) Deuda con otras Entidades Públicas a 31.12.22	*7.066.967,77*
9) Porcentaje carga viva (6+7+8 / 5)	***32,81%***

*Por lo que se informa que **el nivel de deuda así calculado estaría por debajo del 110% de los ingresos corrientes,** límite previsto según el artículo 53 del Texto Refundido de la Ley Reguladora de las Haciendas Locales.*

Se adjunta como anexo a este informe el "Estado de la deuda viva consolidada a 31 de diciembre de 2022", en el que aparecen todos los préstamos de la Entidad Local.

Todos los préstamos concertados pertenecen al Ayuntamiento de Fuenlabrada, por lo que sus unidades dependientes no incluyen ningún préstamo.

Ni en el Ayuntamiento ni en sus entes dependientes, se ha concertado ninguna operación de tesorería (a corto plazo) en el ejercicio 2022.

A fecha 31 de diciembre de 2022 existen cinco préstamos concedidos al Ayuntamiento de Fuenlabrada y pendientes de amortizar por importe total de 52.614.991,82.-€. En el CIR constan certificados los mismos préstamos. Tres de los préstamos no se han dispuesto aún a fecha 31.12.2022 por importe total de 37.379.383,87.-€, que son el concertado en 2021 por importe de 25.341.096,39.-€ y los dos concertados en 2022 por importes de 2.000.000,00.-,€ y 10.038.287,48.-€.

En el Estado de la Deuda se incluye también la "Deuda vigente a 31.12.22 con las Entidades Públicas", correspondiente a la cantidad a reintegrar por el Ayuntamiento en concepto de las "Liquidaciones definitivas de la Participación en los tributos del Estado de los ejercicios anteriores" (7.066.967,77.-€), correspondiente a la liquidación negativa de 2020.

Según lo anterior el capital vivo es de 59.681.959,59.-€ (15.235.607,95.-€ de préstamos dispuestos más 37.379.383,87.-€ de préstamos no dispuestos más 7.066.967,77.-€ de la devolución PIE de ejercicios anteriores).

A su vez, los datos de endeudamiento se desglosan entre:

a) Endeudamiento a efectos del protocolo del Procedimiento de Déficit Excesivo (Deuda viva PDE).

Código Seguro De Verificación	kAmdzztQ6OiD/D2B2wxPLg==	Fecha	22/05/2023
Normativa	Este informe tiene carácter de copia electrónica auténtica con validez y eficacia administrativa de ORIGINAL (art. 27 Ley 39/2015).		
Firmado Por	Cristina Sanz Vazquez - Interventor/a		
Url De Verificación	https://sede.ayto-fuenlabrada.es/verifirmav2/code/kAmdzztQ6OiD%2FD2B2wxPLg%3D%3D	Página	10/24

b) *Endeudamiento a efectos de la aplicación del régimen de autorización, recogido en el artículo 53 del TRLRHL y disposición final 31ª de la LPGE de 2013.*

*La **deuda viva PDE** se refiere al capital "dispuesto" al final del trimestre considerado y se obtendrá como la agregación de los siguientes conceptos:*

-Deuda a corto plazo (no existe a 31.12.22).
-Deuda a largo plazo, desagregado entre:
**Emisiones de deuda (no existe a 31.12.22).*
**Operaciones con entidades de crédito (dispuesto 15.235.607,95.-€).*
**Factoring sin recurso (no existe a 31.12.22).*
**Deudas con Administraciones Públicas (únicamente se incluirán los préstamos con el Fondo de Financiación a Entidades Locales (FFEL), que incluye el Fondo de Impulso Económico, el Fondo de Ordenación y el Fondo en Liquidación para la financiación de los Pagos a Proveedores (FFPP), tanto si se han instrumentado a través de una operación de endeudamiento, como a través de la participación en los tributos del Estado (PTE)) (no existe a 31.12.22).*
**Arrendamiento financiero (no existe a 31.12.22).*
**Asociaciones Público-Privadas (no existe a 31.12.22).*
**Pagos aplazados por operaciones con terceros (no existe a 31.12.22).*
**Otras operaciones de crédito (no existe a 31.12.22).*

*Por tanto, **la deuda viva PDE a 31.12.22 es de 15.235.607,95.-€.***

*Para pasar de deuda viva PDE a **deuda a efectos de la aplicación del régimen de autorización recogido en el art. 53 del TRLRHL y en la disposición final 31ª de la LPGE 2013,** se debe añadir a la deuda viva PDE: el riesgo deducido de los avales (capital vivo de las operaciones avaladas), la deuda formalizada disponible no dispuesta, la deuda con Administraciones Públicas distinta de la incluida en el FFEL y otras deudas.*

La deuda a efectos de la aplicación del régimen de autorización recogido en el art. 53 del TRLRHL y en la disposición final 31ª de la LPGE 2013 es de 59.681.959,59.-€.

Si calculamos el ratio de endeudamiento consolidado, tal y como señala el artículo 53 del TRLRHL, es decir, sin ajustar en positivo los derechos reconocidos en 2022 por la liquidación definitiva de ejercicios anteriores, el resultado es el siguiente:

Código Seguro De Verificación	kAmdzztQ6OiD/D2B2wxPLg==	Fecha	22/05/2023
Normativa	Este informe tiene carácter de copia electrónica auténtica con validez y eficacia administrativa de ORIGINAL (art. 27 Ley 39/2015).		
Firmado Por	Cristina Sanz Vazquez - Interventor/a		
Url De Verificación	https://sede.ayto-fuenlabrada.es/verifirmav2/code/kAmdzztQ6OiD%2FD2B2wxPLg%3D%3D	Página	11/24

$$\frac{\text{CAPITAL VIVO}}{\text{ING. CORRIENTES LIQ. CAP. I a V}}$$

$$\frac{59.681.959,59}{179.179.292,01} \times 100 = 33,31\%$$

Como información adicional, se incluye el cálculo del AHORRO NETO DEL AYUNTAMIENTO DE FUENLABRADA:

***Ahorro Neto** = **DRN de los capítulos I a V** (168.956.758,12) **– ORN de los capítulos I, II y IV** (160.411.894,76) **+ Obligaciones corrientes (capítulos I, II y IV) financiadas a través de modificaciones presupuestarias con RTGG** (1.736.727,61.-€) **– Obligaciones pendientes de aplicar al Presupuesto de capítulos I, II y IV** (-384.833,19.-€, que es el saldo final de la cuenta 413 de dichos capítulos (2.409.687,76.-€) menos el saldo inicial de la cuenta 413 de dichos capítulos que ha llegado a fase "O" (2.794.520,95.-€)**– Devoluciones de ingresos pendientes de aplicar al Presupuesto de capítulos I a V** (667.445,12.-€, que es el saldo final de la cuenta 4180 de dichos capítulos (805.279,18.-€) menos el saldo inicial de la cuenta 4180 de dichos capítulos (137.834,06.-€)) **– Suma de las anualidades teóricas de Amortización** (4.867.321,69.-€) **– Aplazamientos PIE ejercicios anteriores** (0,00) = 8.544.863,36 + 1.736.727,61 +384.833,19 – 667.445,12 – 4.867.321,69 - 0,00 = 5.131.657,35*

No se incluye la deuda pendiente a 31.12.2022 correspondiente a la liquidación negativa de la PIE del ejercicio 2020 (7.066.967,77.-€), puesto que esta cantidad se va a compensar con mayores ingresos a recibir del Ministerio, y no afectará, por tanto, a la capacidad de la entidad local de hacer frente en el futuro a las obligaciones generadas con nuevas operaciones de crédito, que es el objetivo del cálculo del ahorro neto.

Esta cantidad se debe minorar con los ingresos extraordinarios procedentes de las contribuciones especiales, las cuotas de urbanización y los aprovechamientos urbanísticos, que en 2022 han sido por importe total de 0,00.-€. ***Lo que supone un ahorro neto positivo de 5.131.657,35.-€.***

Los derechos reconocidos netos de los capítulos I a V y las obligaciones reconocidas netas de los capítulos I, II y IV son las que aparecen en la liquidación del Ayuntamiento del ejercicio 2022.

Código Seguro De Verificación	kAmdzztQ6OiD/D2B2wxPLg==	Fecha	22/05/2023
Normativa	Este informe tiene carácter de copia electrónica auténtica con validez y eficacia administrativa de ORIGINAL (art. 27 Ley 39/2015).		
Firmado Por	Cristina Sanz Vazquez - Interventor/a		
Url De Verificación	https://sede.ayto-fuenlabrada.es/verifirmav2/code/kAmdzztQ6OiD%2FD2B2wxPLg%3D%3D	Página	12/24

Para el cálculo de las anualidades teóricas de los préstamos existentes en el Ayuntamiento a fecha 31.12.22 *el interés aplicado es el 3%, puesto que el Euribor a 3 meses a fecha 9/03/2023 era de 2,948%. A este "euribor a tres meses" se han sumado los diferenciales contratados en cada caso. "C_o" es el capital inicial esté o no dispuesto, y "n" es la duración total del préstamo incluidos los años de carencia :*

1) Préstamo de BBVA (0182-2370-0083-0000000000002495):

$$a = \frac{C_o}{a_{ni}} = \frac{11.559.769,81}{10,840373080} = 1.066.362,73\ €$$

i= 3,61 %
n= 14 años

2) Préstamo de Caja Rural de Jaén (3067015706336850000):

$$a = \frac{C_o}{a_{ni}} = \frac{4.000.000}{10,913198044} = 366.528,66\ €$$

i= 3,51 %
n= 14 años

3) Préstamo de BBVA (83-2534):

$$a = \frac{C_o}{a_{ni}} = \frac{25.341.096,39}{10,854880482} = 2.334.534,81\ €$$

i= 3,59 %
n= 14 años

4) Préstamo de Caja Rural de Granada (3023 0174676992983780)

$$a = \frac{C_o}{a_{ni}} = \frac{2.000.000,00}{10,994143341} = 181.915,04\ €$$

i= 3,40 %
n= 14 años

Código Seguro De Verificación	kAmdzztQ6OiD/D2B2wxPLg==	Fecha	22/05/2023
Normativa	Este informe tiene carácter de copia electrónica auténtica con validez y eficacia administrativa de ORIGINAL (art. 27 Ley 39/2015).		
Firmado Por	Cristina Sanz Vazquez - Interventor/a		
Url De Verificación	https://sede.ayto-fuenlabrada.es/verifirmav2/code/kAmdzztQ6OiD%2FD2B2wxPLg%3D%3D	Página	13/24

5) Préstamo de Unicaja Banco (2103 4677 0 7 0530000046)

$$a = \frac{C_o}{a_{ni}} = \frac{10.038.287,48}{10,935186532} = 917.980,45\ €$$

i= 3,48 %
n= 14 años"

REMANENTE DE TESORERÍA CONSOLIDADO:

En primer lugar, se informa que esta magnitud "Remanente de Tesorería" es individual de cada entidad, por lo que no procede ser consolidada. No obstante, se incluye para una visión general de este valor. Para el cálculo de la misma se han consolidado aquellas unidades de la Cuenta General que tienen Contabilidad presupuestaria, es decir, el Ayuntamiento y los Organismos autónomos.

Las eliminaciones efectuadas por operaciones internas en la consolidación del Remanente de Tesorería han sido las siguientes (Ver Anexo II adjunto). Las retenciones por la utilización del garaje no se han tenido en cuenta por su escasa cuantía:

- Por las transferencias corrientes concedidas por al Ayuntamiento a los OOAA y que se encuentran pendientes de pago por éste a 31.12.2022, se han eliminado de "Obligaciones pendientes de pago" en el Ayuntamiento (4.475.178,95.-€) y de "Derechos pendientes de cobro" en los OOAA (1.000.000,00.-€ en el Patronato Municipal de Deportes, 1.335.178,95.-€ en el Patronato Municipal de Cultura, 1.840.000,00.-€ en el CIFE y 300.000,00.-€ en el Instituto Municipal de Limpieza).
- Por las transferencias concedidas por el Patronato Municipal de Deportes al Instituto Municipal de Limpieza que se encuentran pendientes de pago a 31.12.2022, 27.524,47.-€, se ha eliminado de derechos pendientes de cobro del Instituto y de obligaciones pendientes de pago del Patronato de Deportes por ese importe.
- Por las transferencias concedidas por el Patronato Municipal de Cultura al Instituto Municipal de Limpieza que se encuentran pendientes de pago a 31.12.2022, 0,00.-€, se ha eliminado de derechos pendientes de cobro del Instituto y de obligaciones pendientes de pago del Patronato de Cultura por ese importe.

Código Seguro De Verificación	kAmdzztQ6OiD/D2B2wxPLg==	Fecha	22/05/2023
Normativa	Este informe tiene carácter de copia electrónica auténtica con validez y eficacia administrativa de ORIGINAL (art. 27 Ley 39/2015).		
Firmado Por	Cristina Sanz Vazquez - Interventor/a		
Url De Verificación	https://sede.ayto-fuenlabrada.es/verifirmav2/code/kAmdzztQ6OiD%2FD2B2wxPLg%3D%3D	Página	14/24

- Por las transferencias concedidas por el CIFE al Instituto Municipal de Limpieza que se encuentran pendientes de pago a 31.12.2022, 8.952,32.-€, se ha eliminado de derechos pendientes de cobro del Instituto y de obligaciones pendientes de pago del CIFE por ese importe.

El Remanente de Tesorería Consolidado, se incluye en el Anexo III.

El Remanente de Tesorería para Gastos Generales Consolidado a fecha 31.12.2022 es 23.866.185,04.-€. Como se puede observar en el Anexo III, ello se debe fundamentalmente al Remanente de Tesorería positivo del Ayuntamiento, por importe de 21.052.623,22.-€. No existe ningún organismo autónomo con Remanente de tesorería negativo. Estos Remanentes de tesorería ya fueron analizados en los informes de las liquidaciones del presupuesto de estas Entidades, y que se adjuntan a esta Cuenta General.

Todas las sociedades mercantiles arrojan beneficios, excepto el Instituto Municipal de Vivienda de Fuenlabrada, S.A. y En Clave Joven, S.L.U. que tienen déficit por importe de -216.068,35.-€ y -13.674,33.-€, respectivamente.

Constan en la Contabilidad Proyectos de gastos con financiación afectada iniciados hace más de cinco años, que continúan sin concluir y sin movimientos desde hace varios años, por lo que se deberá dar solución a los mismos o informar sobre la conveniencia de su continuidad.

También señalar, que constan en la Contabilidad compromisos de ingresos de 2010, 2018, 2020 y 2021 por importes totales de 35.205,80.-€, 550.294,44.-€, 1.786.949,59.-€ y 20.864.469,85.-€ respectivamente, que se encuentran pendientes de reconocer los derechos, por lo que se deberá informar por la titular del órgano de Contabilidad sobre si se están adoptando las medidas oportunas para su tramitación, o en su caso, cancelación. En 2020 se depuraron en la Contabilidad una cantidad de compromisos de ingresos de ejercicios anteriores a 2011 por diversas causas, previo informe de la Tesorera Municipal.

Por otro lado, existen en la Contabilidad las siguientes cuotas de urbanización pendientes de cobro desde el ejercicio 2003 en el concepto 396.10, de los que procede informar sobre la posible prescripción o de la situación en la que se encuentran estos ingresos, por el departamento de urbanismo:

DR 2003: 740,57 + 118,50 = 859,07 (con el mismo saldo a 31.12.22).
DR 2007: 62.774,45 + 10.043,86 = 72.818,31 (con el mismo saldo a 31.12.22).

Código Seguro De Verificación	kAmdzztQ6OiD/D2B2wxPLg==	Fecha	22/05/2023
Normativa	Este informe tiene carácter de copia electrónica auténtica con validez y eficacia administrativa de ORIGINAL (art. 27 Ley 39/2015).		
Firmado Por	Cristina Sanz Vazquez - Interventor/a		
Url De Verificación	https://sede.ayto-fuenlabrada.es/verifirmav2/code/kAmdzztQ6OiD%2FD2B2wxPLg%3D%3D	Página	15/24

DR 2013: 743.337,12 + 118.933,77 = 862.270,89 (con un saldo a 31.12.22 de 681.694,72 + 109.071,17 = 790.765,89).

BALANCE DE SITUACIÓN CONSOLIDADO:

Las eliminaciones que se han llevado a cabo en el balance de situación han sido las siguientes (ver Estado consolidado del Balance de situación en Anexo IV):

1) Por los acreedores pendientes de pago y los deudores pendientes de cobro, ambos de carácter presupuestario, entre los distintos Entes de la Entidad, (en el balance se encuentra en las cuentas, la 400 y la 430 (o 433 o 440) para el presupuesto corriente y la 401 y la 431 para presupuestos cerrados) se han realizado las siguientes eliminaciones:

   - Por las obligaciones pendientes de pago de presupuesto corriente del Ayuntamiento a las siguientes entidades:

PATRONATO DEPORTES (Cap. IV)	1.000.000,00.-€
PATRONATO CULTURA (Cap. IV)	1.335.178,95.-€
CIFE (Cap. IV)	1.840.000,00.-€
IML (Cap. IV)	300.000,00.-€
FUMECO (Cap. II)	48.471,91.-€
FUMECO (Cap. VI)	77.000,00.-€
EMT (Cap. VII)	600.529,44.-€
INSTITUTO VIVIENDA (Cap. II)	303.864,24.-€
ANIMAJOVEN (Cap. II)	214.952,79.-€
EN CLAVE JOVEN (Cap. II)	67.685,24.-€

   - Por las obligaciones pendientes de pago de presupuestos cerrados del Ayuntamiento al resto de entidades: No existen.

   - Por las obligaciones pendientes de pago del Patronato de Deportes a las siguientes entidades:

EN CLAVE JOVEN (Cap. II)	3.333,32.-€
INSTITUTO LIMPIEZA (Cap. IV)	27.524,47.-€

   - Por las obligaciones pendientes de pago del CIFE a las siguientes entidades:

INSTITUTO LIMPIEZA (Cap. IV)	8.952,32.-€

Código Seguro De Verificación	kAmdzztQ6OiD/D2B2wxPLg==	Fecha	22/05/2023
Normativa	Este informe tiene carácter de copia electrónica auténtica con validez y eficacia administrativa de ORIGINAL (art. 27 Ley 39/2015).		
Firmado Por	Cristina Sanz Vazquez - Interventor/a		
Url De Verificación	https://sede.ayto-fuenlabrada.es/verifirmav2/code/kAmdzztQ6OiD%2FD2B2wxPLg%3D%3D	Página	16/24

2) Por el capital de las sociedades pertenecientes a la Entidad Local, se elimina la cantidad de 4.584.228,00.-€ de la cuenta 100 “Patrimonio”, y la misma cantidad por las acciones que posee el Ayuntamiento en la cuenta 250 “Participaciones a largo plazo en entidades del grupo”. Detalle del saldo de la cuenta 100 “Patrimonio”:

-EMT: 4.295.915,00.-€
-FUMECO: 60.110,00.-€
-I. Vivienda: 120.000,00.-€
-Animajoven: 60.123,00.-€
-En Clave joven: 48.080,00.-€

En relación con el análisis del Balance de Situación, la primera consideración que hay que hacer es que se corrigió en el año 2011 el saldo acreedor que arrojaba la cuenta “220” de “Inversiones en Terrenos”. Esta cuenta por naturaleza debía tener saldo deudor, ya que recoge la propiedad de elementos patrimoniales de la Entidad. La causa de este saldo acreedor era la falta de actualización del inventario, que ha impedido dar de alta en las cuentas de inmovilizado material la totalidad de los bienes municipales.

La cuantía que aparece a 31.12.22 en la cuenta de balance 131 “subvenciones para la financiación de activos corrientes y gastos” (10.021.101,90.-€), corresponde a las subvenciones no reintegrables recibidas en 2022, cuyo gasto se devengará en ejercicios posteriores. Se debe contabilizar de acuerdo con los criterios establecidos en la norma de reconocimiento y valoración nº 18 “Transferencias y subvenciones” de la Instrucción del modelo normal de contabilidad local (Orden HAP/1781/2013, de 20 de septiembre).

En el ejercicio 2022 todas las entidades han amortizado correctamente, a diferencia de ejercicios anteriores. Si bien, se debe aprobar por el Pleno la actualización del inventario.

El saldo consolidado de la cuenta 430 alcanza la cifra de 8.439.661,89.-€. Este saldo de la cuenta 430 arroja las siguientes cifras, antes de eliminaciones, en el Ayuntamiento (8.404.308,49.-€), en el Patronato de Deportes (1.000.000,00.-€), Patronato de Cultura (1.335.178,95.-€), CIFE (1.840.000,00.-€), OTAF (0,00.-€) e Instituto de la Limpieza (336.476,79.-€), que coincide con los derechos pendientes de cobro de presupuesto corriente del Remanente de Tesorería de estas entidades.

El saldo consolidado de la cuenta 431 alcanza la cifra de 57.823.130,84.-€, que se compone del saldo del Ayuntamiento únicamente. Esta cantidad coincide con los derechos pendientes de cobro de presupuestos cerrados del Remanente de Tesorería de esta entidad.

Código Seguro De Verificación	kAmdzztQ6OiD/D2B2wxPLg==	Fecha	22/05/2023
Normativa	Este informe tiene carácter de copia electrónica auténtica con validez y eficacia administrativa de ORIGINAL (art. 27 Ley 39/2015).		
Firmado Por	Cristina Sanz Vazquez - Interventor/a		
Url De Verificación	https://sede.ayto-fuenlabrada.es/verifirmav2/code/kAmdzztQ6OiD%2FD2B2wxPLg%3D%3D	Página	17/24

La cuenta 542 “créditos a corto plazo” se encuentra saldada a 31.12.22.

Los pagos pendientes de aplicación definitiva del Remanente de Tesorería Consolidado coinciden con el saldo consolidado de la cuenta 555 (0,00.-€) y 558 (0,00.-€) del activo del balance.

Se ha dotado provisión de dudoso cobro únicamente en el Ayuntamiento, por importe de -56.575.550,76.-€, que coincide con el saldo de la cuenta 490 y en el caso del Ayuntamiento y de los OOAA también con lo incluido en el Remanente de Tesorería.

El saldo de las cuentas 57x y 556 asciende a 73.572.997,36.-€. Esta cuantía coincide en las entidades que poseen la magnitud de Remanente de Tesorería con la cantidad incluida en el mismo como fondos líquidos. En el ejercicio 2010 (publicado en BOCM de 6/10/10) se aprobó el “Plan de disposición de fondos de la tesorería”, a que hace referencia el artículo 187 del TR de la Ley reguladora de las Haciendas Locales.

Las cuentas 170 “Deudas a largo plazo con entidades de crédito” y 520 “Deudas a corto plazo con entidades de crédito” en el Ayuntamiento arrojan un saldo consolidado de 13.938.960,51.-€ y de 1.296.647,44-€ respectivamente. El detalle está desglosado en las columnas de “Capital pendiente de pago a largo plazo a 31.12.2022” y “Capital pendiente de pago a Corto plazo a 31.12.2022” del Estado de la Deuda Consolidada (Anexo I).

Por otro lado, la cuenta 529 “Otras deudas a corto plazo” asciende en términos consolidados a 7.952.580,43.-€, correspondiendo al Ayuntamiento la cantidad de 7.797.580,43.-€, por la deuda a corto plazo contraída por el Ayuntamiento en la aprobación de actas de entrega de derechos edificatorios en pago de justiprecio (ver informe de intervención con registro de salida nº 214 de 19.02.16), y al Instituto Municipal de Vivienda, la cantidad de 155.000,00.-€, por los fondos recibidos para la concesión de subvenciones a las comunidades de propietarios que doten de ascensores o rehabiliten sus viviendas.

A su vez, la cuenta 418 “Acreedores por devolución de ingresos y otras minoraciones” arroja un saldo consolidado a 31.12.22 de 887.270,22.-€, que coincide con el ajuste realizado en el objetivo de estabilidad por este concepto. Esta cuenta recoge los acreedores por devolución de ingresos, importe que no se incluye en el Remanente de Tesorería. El saldo se compone del saldo del Ayuntamiento (805.279,18.-€), del PMD (33.967,38.-€) ~~y~~ del PMC (6,70.-€) y CIFE (48.016,96.-€).

El patrimonio cedido por el Ayuntamiento al Patronato de Deportes (cuenta 101) a fecha 31.12.17 por importe de 12.505.548,04.-€, coincide con el de final del ejercicio 2022.

Código Seguro De Verificación	kAmdzztQ6OiD/D2B2wxPLg==	Fecha	22/05/2023
Normativa	Este informe tiene carácter de copia electrónica auténtica con validez y eficacia administrativa de ORIGINAL (art. 27 Ley 39/2015).		
Firmado Por	Cristina Sanz Vazquez - Interventor/a		
Url De Verificación	https://sede.ayto-fuenlabrada.es/verifirmav2/code/kAmdzztQ6OiD%2FD2B2wxPLg%3D%3D	Página	18/24

Por otro lado, hay que hacer referencia a la cuenta 120 “Resultados de ejercicios anteriores” por importe consolidado de 268.941.931,59.-€, cuyo saldo está compuesto por los resultados de ejercicios anteriores y las reservas, así como las subvenciones de capital no reintegrables de las sociedades mercantiles. Los resultados de ejercicios anteriores pueden ser incorporados a la cuenta de Patrimonio si así lo acordase la Corporación.

La cuenta 129 “Resultados del ejercicio” arroja un saldo de -6.755.078,76.-€ que recoge los resultados del ejercicio 2022 pendientes de aplicación. Este importe coincide con los beneficios incluidos en la Cuenta de Resultados Consolidada.

El saldo consolidado de la cuenta 400 alcanza la cifra de 15.785.533,53.-€. Este saldo de la cuenta 400 arroja las siguientes cifras, antes de eliminaciones, en el Ayuntamiento (17.679.910,57.-€), en el Patronato de Deportes (665.947,79.-€), Patronato de Cultura (1.240.766,88.-€), CIFE (659.225,44.-€), OTAF (155.230,09.-€) e Instituto de la Limpieza (340.874,51.-€), que coincide con las obligaciones pendientes de pago de presupuesto corriente del Remanente de Tesorería de estas entidades.

El saldo consolidado de la cuenta 401 alcanza la cifra de 4.159,57.-€. El saldo coincide con las obligaciones pendientes de pago de presupuestos cerrados del Remanente de Tesorería de cada entidad.

Los cobros pendientes de aplicación definitiva del Remanente de Tesorería coinciden con los saldos de las cuentas 554 y 559 del pasivo del balance (77.986,56.-€ y 0,00.-€ respectivamente).

La cuenta 477 “Hacienda Pública, IVA repercutido” se encuentra saldada en todas las entidades.

En el balance existe la cuenta 260 “Inversiones financieras a largo plazo en instrumentos de patrimonio” con un saldo de 7.089.768,00.-€, correspondiente a las 6.529.148 acciones que el Ayuntamiento posee de la empresa CANAL DE ISABEL II GESTIÓN S.A. por valor unitario de 1.-€, valor total de 6.529.148,00.-€ y al Patronato municipal de deportes con un saldo de 560.620,00.-€, correspondiente a 56.062 acciones de “Baloncesto Fuenlabrada, S.A.D.” propiedad del Patronato por un valor de 10 €/acción.

En el balance del Ayuntamiento también existe la cuenta 250 “Participaciones a largo plazo en entidades del grupo”, con un saldo antes de eliminaciones de 4.584.228,00.-€, correspondiente a:

- 6.500 acciones de la EMT, por valor unitario de 660,91.-€, valor total 4.295.915,00.-€.

Código Seguro De Verificación	kAmdzztQ6OiD/D2B2wxPLg==	Fecha	22/05/2023
Normativa	Este informe tiene carácter de copia electrónica auténtica con validez y eficacia administrativa de ORIGINAL (art. 27 Ley 39/2015).		
Firmado Por	Cristina Sanz Vazquez - Interventor/a		
Url De Verificación	https://sede.ayto-fuenlabrada.es/verifirmav2/code/kAmdzztQ6OiD%2FD2B2wxPLg%3D%3D	Página	19/24

- 980 acciones serie B de Animajoven, S.A. por valor unitario de 61,35.-€, valor total 60.123,00-€.
- 1.000 acciones de FUMECO por valor unitario de 60,11.-€, valor total 60.110,00.-€.
- 100 acciones de IMVF por valor unitario de 1.200.-€, valor total 120.000,00.-€.
- 800 acciones serie B de ENCLAVE JOVEN,S.L. por valor unitario de 60,10.-€, valor total 48.080,00.-€.

La cuenta 527 (en el pasivo) “intereses a Corto Plazo de deudas con Entidades de Crédito” recoge los intereses devengados en el ejercicio 2022 con vencimiento en el siguiente (2023), y que ascienden a 60.985,77.-€.

La cuenta 413 arroja un saldo consolidado de 2.785.648,57.-€ correspondiente a las facturas devengadas y pendientes de aplicar al Presupuesto a 31.12.2022, de acuerdo con el informe emitido por la Titular del Órgano de Contabilidad de fecha 23.02.2023 (registro nº 396).

La cuenta 142 “Provisión a largo plazo para responsabilidades” arroja un saldo consolidado de 366,33.-€ correspondiente íntegramente a la EMT, por un litigio con un trabajador. En el Ayuntamiento el saldo es 0,00.-€, ya que están aplicadas a 31.12.2022 todas las provisiones para responsabilidades contabilizas en 2016 para hacer frente a las demandas interpuestas por la empresa Fuenlabrada Sport 10, S.L. respecto de las tarifas de equilibrio de los ejercicios 2012, 2013 y 2014.

Por otra parte, existe un saldo en el Ayuntamiento a 31.12.2022 en la cuenta 585 “Provisión a corto plazo para devolución de ingresos” correspondiente a una provisión del IIVTNU correspondiente a la devolución de Ingresos con motivo de las sentencias del Tribunal Constitucional 59/2017 y 126/2019, así como de la jurisprudencia del Tribunal Supremo.

CUENTA DE RESULTADOS CONSOLIDADA:

El Resultado contable consolidado del ejercicio 2.022 ha sido negativo y de un importe total de -6.755.078.76.-€, recogido en la cuenta 129 “Resultados del ejercicio” (ver Anexo V), que se debe fundamentalmente al desahorro del Ayuntamiento por importe de -4.910.059,21.-€ y del CIFE por importe de -1.780.401,61.-€. Todos los organismos autónomos y sociedades mercantiles dependientes del Ayuntamiento arrojan beneficios, menos el Patronato Municipal de Deportes, el Patronato Municipal de Cultura y el Centro de Iniciativas para la Formación y el Empleo, que cuentan con unas pérdidas de -74.631,57.-€, -136.453,64.-€ y -1.780.401,61.-€ respectivamente.

Código Seguro De Verificación	kAmdzztQ6OiD/D2B2wxPLg==	Fecha	22/05/2023
Normativa	Este informe tiene carácter de copia electrónica auténtica con validez y eficacia administrativa de ORIGINAL (art. 27 Ley 39/2015).		
Firmado Por	Cristina Sanz Vazquez - Interventor/a		
Url De Verificación	https://sede.ayto-fuenlabrada.es/verifirmav2/code/kAmdzztQ6OiD%2FD2B2wxPLg%3D%3D	Página	20/24

Una parte de las obligaciones reconocidas en 2022 se tramitó con omisión de la función interventora, prevista en el artículo 28 del Real decreto 424/2017, a través de expedientes de “convalidaciones de gasto” y de “reconocimientos extrajudiciales de crédito”, que con carácter general están motivados por la falta de planificación y/o tardanza a la hora de aprobar los contratos.

Se recuerda que el Tribunal de Cuentas en su informe nº 1272, de 22 de marzo de 2018, insta a los poderes adjudicadores a “Extremar el rigor en las fases de planificación previas a la contratación, para evitar urgencias innecesarias en la tramitación de los procedimientos y periodos sin cobertura de prestaciones”. Para solucionarlo se ha propuesto en anteriores informes, por una parte, establecer un sistema centralizado en el departamento de contratación, tanto de “aviso”, a las áreas del Ayuntamiento y de los organismos autónomos, “de inicio” de los expedientes de contratación con la suficiente antelación para que no se quede sin cobertura el servicio o suministro, como de “posterior control de plazos”, así como por otra parte, incluir en el departamento de contratación, personal suficiente para instaurar un servicio de ayuda y asesoramiento a las distintas áreas para la confección de los pliegos técnicos de los contratos. Este procedimiento está dando resultados, de forma que se han reducido muchos de estos expedientes.

Se ha contabilizado la dotación a la Provisión para insolvencias únicamente en el Ayuntamiento, importe de 56.575.550,76.-€, en la cuenta de gastos 698. La dotación del ejercicio 2022 contabilizada en la cuenta 698, se compensa parcialmente con la que ya se dotó en el ejercicio anterior (54.527.541,98.-€) en la cuenta 798.

Como se puede ver en el Anexo V, la cuenta 680 “amortización del inmovilizado intangible” arroja un saldo de 180.196,21.-€, correspondiente al Ayuntamiento (153.135,29.-€), a Patronato de Cultura (155,03.-€) a FUMECO (260,41.-€), a la Empresa Municipal de Transportes (18.995,31.-€), al Instituto de la Vivienda (290,40.-€) y a Animajoven (7.359,77.-€) y la cuenta 681 “Amortización del inmovilizado material” arroja un saldo consolidado de 7.617.971.83.-€.

La cuenta 746 “Ingresos por aprovechamiento urbanístico” tiene un saldo consolidado de 0,00.-€. Y la cuenta 7451 “Ingresos por cuotas de urbanización” tiene un saldo consolidado de 0,00.-€. Estas cuantías coinciden con las incluidas restando a los derechos reconocidos de capítulos I a V para el cálculo del límite de deuda viva a 31.12.22, en el informe de los objetivos de la ley orgánica 2/2012 para la liquidación 2022.

Código Seguro De Verificación	kAmdzztQ6OiD/D2B2wxPLg==	Fecha	22/05/2023
Normativa	Este informe tiene carácter de copia electrónica auténtica con validez y eficacia administrativa de ORIGINAL (art. 27 Ley 39/2015).		
Firmado Por	Cristina Sanz Vazquez - Interventor/a		
Url De Verificación	https://sede.ayto-fuenlabrada.es/verifirmav2/code/kAmdzztQ6OiD%2FD2B2wxPLg%3D%3D	Página	21/24

La cuenta 662 “Intereses de deudas” arroja un saldo consolidado de 98.648,69.-€, correspondiente íntegramente al Ayuntamiento y al CIFE. El saldo de la cuenta 662 en el Ayuntamiento (93.878,94.-€) coincide con los datos presentados en el Estado de la Deuda a 31.12.2022, puesto que es el resultado de la columna de “intereses vencidos en 2022” 32.893,17.-€, menos los “intereses vencidos en 2022 y devengados en 2021” 0,00.-€, más los “intereses devengados en 2022 y vencidos en 2023” 60.985,77.-€.

La cuenta 643 “aportaciones a sistemas complementarios de pensiones” arroja un saldo consolidado de 0,00.-€, al no haberse realizado aportaciones en 2022 en ninguna de las entidades.

La cuenta 781 “Trabajos realizados para el inmovilizado material” arroja un saldo de 0,00.-€, con motivo de la no activación de gastos.

Las eliminaciones por operaciones internas se han recogido en el Anexo VI, parte I y II, y se han realizado para suprimir las transferencias y facturaciones entre Ayuntamiento, Organismos autónomos y Sociedades mercantiles dependientes.

EL RESULTADO PRESUPUESTARIO:

La Cuenta General del Presupuesto Municipal para 2.022 está integrada por el Presupuesto de la Corporación, de cinco Organismos Autónomos y de cinco Sociedades Mercantiles dependientes, como ya hemos hecho referencia anteriormente.

A este informe, se anexan los informes de la liquidación del Presupuesto del Ayuntamiento de Fuenlabrada y de sus Organismos Autónomos, así como las Cuentas Anuales de las Sociedades Mercantiles.

La liquidación del Presupuesto del Ayuntamiento de Fuenlabrada y de sus Organismos Autónomos, se ha confeccionado teniendo en cuenta las disposiciones previstas en el RD 500/90 de 20 de Abril, así como lo establecido en la Instrucción del Modelo Normal de Contabilidad Local, aprobada por Orden HAP/1781/2013, de 20 de septiembre.

Se destaca que el Resultado Presupuestario Ajustado ha sido positivo en el Ayuntamiento y todas sus entidades dependientes, menos en el Centro de Iniciativas para la Formación y el Empleo (-102.458,07.-€), en el Instituto Municipal de la Vivienda (-216.068,35.-€) y en En Clave Joven (-13.674,33.-€).

Código Seguro De Verificación	kAmdzztQ6OiD/D2B2wxPLg==	Fecha	22/05/2023
Normativa	Este informe tiene carácter de copia electrónica auténtica con validez y eficacia administrativa de ORIGINAL (art. 27 Ley 39/2015).		
Firmado Por	Cristina Sanz Vazquez - Interventor/a		
Url De Verificación	https://sede.ayto-fuenlabrada.es/verifirmav2/code/kAmdzztQ6OiD%2FD2B2wxPLg%3D%3D	Página	22/24

Por otra parte, se informa que se ha comprobado por la Intervención el pendiente de cobro de la Contabilidad de los capítulos I a III (también se incluye la cantidad de 36.290,35.-€ correspondiente al capítulo V) (66.077.552,83.-€) y el de la "Cuenta de recaudación" que aporta la OTAF a 31 de diciembre de cada año (65.262.445,04.-€ a 31.12.2022), habiendo quedado cuadrado totalmente a fecha 31.12.2022, previas las eliminaciones de todos aquellos ingresos que no gestiona la OTAF (815.107,79.-€).

Por otro lado, en cuanto al **destino del superávit presupuestario**, se informa que el artículo 32 de la Ley orgánica 2/2012, de estabilidad presupuestaria y sostenibilidad financiera, en su nueva redacción dada por el artículo 1 apartado 11 de la ley 9/2013, de 20 de diciembre, de control de deuda comercial en el sector público, establece que:

> ***"1.*** *En el supuesto de que la liquidación presupuestaria se sitúe en superávit, este se destinará, en el caso del Estado, Comunidades Autónomas, y Corporaciones Locales, a reducir el nivel de endeudamiento neto siempre con el límite del volumen de endeudamiento si éste fuera inferior al importe del superávit a destinar a la reducción de deuda.*
>
> ***2.*** *En el caso de la Seguridad Social, el superávit se aplicará prioritariamente al Fondo de Reserva, con la finalidad de atender a las necesidades futuras del sistema.*
>
> ***3.*** *A efectos de lo previsto en este artículo se entiende por superávit la capacidad de financiación según el sistema europeo de cuentas y por endeudamiento la deuda pública a efectos del procedimiento de déficit excesivo tal y como se define en la normativa europea."*

A este respecto, el apartado quince del artículo 1 de la Ley orgánica 9/2013, de 20 de diciembre, de control de deuda comercial en el sector público, incluyó la disposición adicional sexta de la Ley orgánica de Estabilidad presupuestaria y Sostenibilidad financiera, que desarrolla el citado artículo 32, estableciendo "reglas especiales para el destino del superávit presupuestario para el ejercicio 2013", que aún no ha sido prorrogada para el ejercicio 2023. Sobre el límite del superávit del ejercicio 2022, con posibilidad de realizar inversiones financieramente sostenibles, esta intervención no ha emitido informe independiente al respecto en 2023, puesto que la liquidación de 2022 ha arrojado déficit en términos de estabilidad presupuestaria.

Por último, respecto a **los informes de auditoria de las Sociedades mercantiles dependientes**, se informa que la Circular conjunta, de 22 de marzo de 2019, de la Abogacía del Estado- Dirección del Servicio Jurídico del Estado y de la Intervención General de la Administración del Estado sobre criterios de cálculo del cómputo del requisito de actividad exigido por la ley 9/2017, de 9 de noviembre, de Contratos del Sector Público en aquellas entidades **que sean consideradas Medios Propios ,** establece que las

Código Seguro De Verificación	kAmdzztQ6OiD/D2B2wxPLg==	Fecha	22/05/2023
Normativa	Este informe tiene carácter de copia electrónica auténtica con validez y eficacia administrativa de ORIGINAL (art. 27 Ley 39/2015).		
Firmado Por	Cristina Sanz Vazquez - Interventor/a		
Url De Verificación	https://sede.ayto-fuenlabrada.es/verifirmav2/code/kAmdzztQ6OiD%2FD2B2wxPLg%3D%3D	Página	23/24

entidades que sean consideradas medio propio personificado conforme a lo indicado en el art. 32.2 b) de la LCSP, **han de informar en la memoria de las Cuentas Anuales sobre el cumplimiento efectivo de este requisito**, y el auditor ha de verificarlo en el trabajo de auditoria de cuentas. La naturaleza de esta verificación es legal, y viene impuesta por la LCSP, y debe realizarse por el auditor de conformidad con las comprobaciones que ha de realizar en relación con la memoria de las Cuentas Anuales según la normativa de auditoria. La nota de la IGAE de 8 de junio de 2018 sobre este mismo tema, establece que se aplique esta obligación a partir de las Cuentas Anuales de 2018, que se rindan en el ejercicio 2019. Esta Intervención ha comprobado que en este ejercicio se ha incluido esta información en la Memoria de las Cuentas Anuales de las cinco sociedades.

CONCLUSION: se emite el presente informe de control financiero, sin perjuicio que se deberán acompañar a la Cuenta General, todos los estados consolidados, al menos cuando esta se someta a la aprobación del Pleno de la Corporación, de acuerdo con el artículo 209.4 del texto refundido de la Ley Reguladora de las Haciendas Locales.

LA INTERVENTORA
Fdo. Cristina Sanz Vázquez
(Firmado electrónicamente con Código Seguro de Verificación)

Código Seguro De Verificación	kAmdzztQ6OiD/D2B2wxPLg==	Fecha	22/05/2023
Normativa	Este informe tiene carácter de copia electrónica auténtica con validez y eficacia administrativa de ORIGINAL (art. 27 Ley 39/2015).		
Firmado Por	Cristina Sanz Vazquez - Interventor/a		
Url De Verificación	https://sede.ayto-fuenlabrada.es/verifirmav2/code/kAmdzztQ6OiD%2FD2B2wxPLg%3D%3D	Página	24/24

Código Seguro De Verificación
cAYJH/75baIglwf1A+Og2Q==
Normativa
Este informe tiene carácter de copia electrónica auténtica con validez y eficacia administrativa de ORIGINAL (art. 27 Ley 39/2015).
Fecha
22/05/2023
Firmado Por
Cristina Sanz Vazquez - Interventor/a
Página
1/2
Url De Verificación
https://sede.ayto-fuenlabrada.es/verifirmav2/code/cAYJH%2F75baIglwf1A%2BOg2Q%3D%3D

Ayuntamiento de FUENLABRADA
Concejalía de Economía, Hacienda, Régimen Interior y S.T.I.C.

ANEXO I "Estado de la deuda viva consolidada a 31 de diciembre de 2022"

Estado de la deuda a 31-12-2022. Capitales

Deudas con entidades de crédito *(euros)*

IDENTIFICACIÓN DE LA DEUDA	Capital formalizado.	Formalización	Vencimiento	tipo referencia	dif.	Capital amortizado/ 2022	*Capital pendiente 31-dic-2022*		
							largo plazo	*corto plazo*	*total*
BBVA (0182-2370-0083-000000000002495)	11.559.769,81	04/08/2020	04/08/2034	Euribor 3m	0,61	240.828,53	10.355.627,16	963.314,12	11.318.941,28
CAJA RURAL DE JAEN (3067015706336850000)	4.000.000,00	04/08/2020	04/08/2034	Euribor 3m	0,51	83.333,33	3.583.333,34	333.333,33	3.916.666,67
BBVA (83-2534)	25.341.096,39	01/06/2021	01/06/2035	Euribor 3m	0,59	0,00	24.285.217,37	1.055.879,02	25.341.096,39
Caja Rural Granada (3023 0174676992983780)	2.000.000,00	25/10/2022	25/10/2036	Euribor 3m	0,40	0,00	2.000.000,00	0,00	2.000.000,00
Unicaja Banco (2103 4677 0 7 0530000046)	10.038.287,48	19/10/2022	19/10/2036	Euribor 3m	0,48	0,00	10.038.287,48	0,00	10.038.287,48
total	**52.939.153,68**					**324.161,86**	**50.262.465,35**	**2.352.526,47**	**52.614.991,82**

Deudas con Entidades Públicas *(euros)*

	Saldo acreedor a 1/01/2022	Periodo aplazamiento		devoluciones efectivas a 31/12/2022	*largo plazo*	*corto plazo*	Saldo pendiente a 31-12-2022
Liquidación definitiva Participación en los tributos del Estado. 2020 (comunicación 18/10/2021) compensación en 2022	9.795.160,04	01/01/20222	30/09/2023 -	2.728.192,27	2.246.462,69	4.820.505,09	7.066.967,77
total	**9.795.160,04**			**2.728.192,27**	**2.246.462,69**	**4.820.505,09**	**7.066.967,77**

NO EXISTEN OPERACIONES DE CRÉDITO EN OOAA y EMPRESAS PÚBLICAS

TOTAL **59.681.959,59**

Código Seguro De Verificación	cAYJH/75baIglwf1A+Og2Q==	**Fecha**	22/05/2023
Normativa	Este informe tiene carácter de copia electrónica auténtica con validez y eficacia administrativa de ORIGINAL (art. 27 Ley 39/2015).		
Firmado Por	Cristina Sanz Vazquez - Interventor/a		
Url De Verificación	https://sede.ayto-fuenlabrada.es/verifirmav2/code/cAYJH%2F75baIglwf1A%2BOg2Q%3D%3D	**Página**	2/2

Código Seguro De Verificación
Dit8ah+TlQBsypD6bIVZzw==
Normativa
Este informe tiene carácter de copia electrónica auténtica con validez y eficacia administrativa de ORIGINAL (art. 27 Ley 39/2015).
Firmado Por
Cristina Sanz Vazquez - Interventor/a
Fecha
22/05/2023
Url De Verificación
https://sede.ayto-fuenlabrada.es/verifirmav2/code/Dit8ah%2BTlQBsypD6bIVZzw%3D%3D
Página
1/1

ANEXO II: ELIMINACIONES POR OPERACIONES INTERNAS EN EL REMANENTE DE TESORERÍA

	AYTO	DEPORTES	CULTURA	CIFE	OTAF	INSTITUTO	ELIMINACIONES
1. + FONDOS LIQUIDOS							0,00
2. + DERECHOS PENDIENTES DE COBRO	0,00	1.000.000,00	1.335.178,95	1.840.000,00	0,00	336.476,79	4.511.655,74
DE PRESUPUESTO CORRIENTE		1.000.000,00	1.335.178,95	1.840.000,00	0,00	336.476,79	4.511.655,74
DE PRESUPUESTOS CERRADOS							0,00
DE OTRAS OPERACIONES NO PRESUPUESTARIAS							0,00
COBROS PENDIENTES DE APLICACIÓN DEFINITIVA							0,00
3. - OBLIGACIONES PENDIENTES DE PAGO	4.475.178,95	27.524,47	0,00	8.952,32	0,00	0,00	4.511.655,74
DE PRESUPUESTO CORRIENTE	4.475.178,95	27.524,47	0,00	8.952,32	0,00	0,00	4.511.655,74
DE PRESUPUESTOS CERRADOS							0,00
DE OTRAS OPERACIONES NO PRESUPUESTARIAS							0,00
PAGOS PENDIENTES DE APLICACIÓN DEFINITIVA							0,00
I. REMANENTE DE TESORERIA TOTAL (1+2-3)	-4.475.178,95	972.475,53	1.335.178,95	1.831.047,68	0,00	336.476,79	0,00
II. SALDOS DE DUDOSO COBRO							0,00
III. EXCESO DE FINANCIACION AFECTADA							0,00
IV. REMANENTE DE TES. GASTOS GRALES	**-4.475.178,95**	**972.475,53**	**1.335.178,95**	**1.831.047,68**	**0,00**	**336.476,79**	**0,00**

Código Seguro De Verificación
8PqOyam9GPo7C0Tmh4gkHA==
Normativa
Este informe tiene carácter de copia electrónica auténtica con validez y eficacia administrativa de ORIGINAL (art. 27 Ley 39/2015).
Fecha
22/05/2023
Firmado Por
Cristina Sanz Vazquez - Interventor/a
Página
1/1
Url De Verificación
https://sede.ayto-fuenlabrada.es/verifirmav2/code/8PqOyam9GPo7C0Tmh4gkHA%3D%3D

ANEXO III: REMANENTE DE TESORERÍA CONSOLIDADO 2022

	AYTO	DEPORTES	CULTURA	CIFE	OTAF	INSTITUTO	TOTAL AYTO +OOAA	ELIMINACIONES	CONSOLIDACION
1. + FONDOS LIQUIDOS	**61.226.623,67**	**585.486,80**	**704.636,98**	**3.203.237,02**	**459.299,01**	**397.755,24**	**66.577.038,72**	**0,00**	**66.577.038,72**
2. + DERECHOS PENDIENTES DE COBRO	**66.568.999,03**	**1.023.148,65**	**1.337.487,27**	**1.846.815,90**	**2.566,66**	**357.933,37**	**71.136.950,88**	**4.511.655,74**	**66.625.295,14**
DE PRESUPUESTO CORRIENTE	8.404.308,49	1.000.000,00	1.335.178,95	1.840.000,00	0,00	336.476,79	**12.915.964,23**	4.511.655,74	8.404.308,49
DE PRESUPUESTOS CERRADOS	57.823.130,84	0,00	0,00	0,00	0,00	0,00	**57.823.130,84**	0,00	57.823.130,84
DE OTRAS OPERACIONES NO PRESUPUESTARIAS	416.139,29	23.148,65	5.583,29	6.947,90	2.566,66	21.456,58	**475.842,37**	0,00	475.842,37
COBROS PENDIENTES DE APLICACIÓN DEFINITIVA	-74.579,59	0,00	-3.274,97	-132,00	0,00	0,00	**-77.986,56**	0,00	-77.986,56
3. - OBLIGACIONES PENDIENTES DE PAGO	**22.379.072,43**	**858.111,64**	**1.439.842,91**	**995.170,29**	**274.271,84**	**521.324,87**	**26.467.793,98**	**4.511.655,74**	**21.956.138,24**
DE PRESUPUESTO CORRIENTE	**17.679.910,57**	**665.947,79**	**1.240.766,88**	**659.225,44**	**155.230,09**	**340.874,51**	**20.741.955,28**	4.511.655,74	16.230.299,54
DE PRESUPUESTOS CERRADOS	**4.159,57**	**0,00**	**0,00**	**0,00**	**0,00**	**0,00**	**4.159,57**	0,00	4.159,57
DE OTRAS OPERACIONES NO PRESUPUESTARIAS	**4.695.002,29**	**192.163,85**	**199.076,03**	**335.944,85**	**119.041,75**	**180.450,36**	**5.721.679,13**	0,00	5.721.679,13
PAGOS PENDIENTES DE APLICACIÓN DEFINITIVA	**0,00**	**0,00**	**0,00**	**0,00**	**0,00**	**0,00**	**0,00**	0,00	0,00
I. REMANENTE DE TESORERÍA TOTAL (1+2-3)	**105.416.550,27**	**750.523,81**	**602.281,34**	**4.054.882,63**	**187.593,83**	**234.363,74**	**111.246.195,62**	**0,00**	**111.246.195,62**
II. SALDOS DE DUDOSO COBRO	**56.575.550,76**	**0,00**	**0,00**	**0,00**	**0,00**	**0,00**	**56.575.550,76**	**0,00**	**56.575.550,76**
III. EXCESO DE FINANCIACION AFECTADA	**27.788.376,29**	**0,00**	**0,00**	**2.945.861,97**	**0,00**	**70.221,56**	**30.804.459,82**	**0,00**	**30.804.459,82**
IV. REMANENTE DE TES. GASTOS GRALES	**21.052.623,22**	**750.523,81**	**602.281,34**	**1.109.020,66**	**187.593,83**	**164.142,18**	**23.866.185,04**	**0,00**	**23.866.185,04**

Código Seguro De Verificación
Normativa
Firmado Por
Url De Verificación
5MfJpeXV6QKj2SF7Z6SVQ==
Este informe tiene carácter de copia electrónica auténtica con validez y eficacia administrativa de ORIGINAL (art. 27 Ley 39/2015).
Cristina Sanz Vazquez - Interventor/a
https://sede.ayto-fuenlabrada.es/verifirmav2/code/5MfJpeXV6QKj2SF7Z6SVQ%3D%3D
Fecha
22/05/2023
Página
1/2

ANEXO IV. PARTE I: BALANCE DE SITUACIÓN CONSOLIDADO 2022

Nº CUENTA	ACTIVO	NOTAS EN MEMORIA	AYUNTAMIENTO DE FUENLABRADA 2022	INSTITUTO MUNICIPAL DE LIMPIEZA Y S 2022	PATRONATO MUNICIPAL DE CULTURA 2022	PATRONATO MUNICIPAL DEPORTES 2022	CIFE 2022	OTAF 2022	FUMECO 2022	IMVF 2022	ANIMAJOVEN 2022	ENCLAVE 2022	EMTF 2022	TOTAL 2022	CONSOLIDACION AJUSTES 2022	TOTAL CONSOLIDADO 2022
	A) Activo no corriente		**463.847.443,30**	**83.706,07**	**624.749,13**	**12.864.668,70**	**299.532,95**	**398.612,13**	**32.739,37**	**433.126,40**	**50.493,68**	**48.036,26**	**3.112.227,35**	**481.795.335,34**		**477.211.107,34**
	I. Inmovilizado intangible		**2.090.480,40**	**0**	**0**	**0**	**0**	**0**	**1146,93**	**773,60**	**1.291,45**		**57.479,92**	**2.151.172,30**		
200, 201, (2800), (2	1. Inversión en investigación y desarrollo		100.484,21	0	0	0	0	0								
203, (2803), (2903)	2. Propiedad industrial e intelectual		58.784,85	0	0	0	0	0								
206, (2806), (2906)	3. Aplicaciones informáticas		1.267.134,14	0	0	0	0	0	1.146,93				2.033,84			
207, (2807), (2907)	4. Inversiones sobre activos utilizados en régimen de arre		0	0	0	0	0	0					55.446,08			
208, 209, (2809), (2	5. Otro inmovilizado intangible		664.077,20	0	0	0	0	0								
	II. Inmovilizado material		**321.711.377,25**	**83.706,07**	**624.749,13**	**12.304.048,70**	**299.532,95**	**398.612,13**	**31.592,44**	**432.268,94**	**49.202,23**	**45.236,26**	**3.054.747,43**	**339.035.073,53**		**339.035.073,53**
210, (2810), (2910),	1. Terrenos		12.622.004,56	0	0	0	0	0								
211, (2811), (2911),	2. Construcciones		120.816.072,30	0	95.739,61	11.980.243,36	192.107,57	337.079,87								
212, (2812), (2912),	3. Infraestructuras		172.882.094,18	0	0	0	0	0								
213, (2813), (2913),	4. Bienes del patrimonio histórico		1.731.935,69	0	0	0	0	0								
214, 215, 216, 217,	5. Otro inmovilizado material		13.659.270,52	83.706,07	529.009,52	323.805,34	107.425,38	61.532,26								
2300, 2310, 232, 23	6. Inmovilizado material en curso y anticipos		0	0	0	0	0	0								
	III. Inversiones inmobiliarias		**70.381.856,55**	**0**	**0**	**0**	**0**	**0**	**0**	**0,00**	**0,00**			**70.381.856,55**		**70.381.856,55**
220, (2820), (2920)	1. Terrenos		70.381.856,55	0	0	0	0	0								
221, (2821), (2921)	2. Construcciones		0	0	0	0	0	0								173, 174, 178
2301,2311,2391	3. Inversiones inmobiliarias en curso y anticipos		0	0	0	0	0	0								
	IV. Patrimonio público del suelo		**58.536.245,47**	**0**	**0**	**0**	**0**	**0**		**0,00**	**0,00**			**58.536.245,47**		**58.536.245,47**
240, (2840), (2930)	1. Terrenos		58.536.245,47	0	0	0	0	0								
241, (2841), (2931)	2. Construcciones		0	0	0	0	0	0								
243, 244, 248	3. En construcción y anticipos		0	0	0	0	0	0								
249, (2849), (2939)	4. Otro patrimonio público del suelo		0	0	0	0	0	0								
	V. Inversiones financieras a largo plazo en entidades		**4.584.228,00**	**0**	**0**	**0**	**0**	**0**		**0,00**	**0,00**			**4.584.228,00**	**4.584.228,00**	**0,00**
2500, 2510, (2940)	1. Inversiones financieras en patrimonio de entidades de c		0	0	0	0	0	0								
2501, 2511, (259), (	2. Inversiones financieras en patrimonio de sociedades		4.584.228,00	0	0	0	0	0								
2502, 2512, (2942)	3. Inversiones financieras en patrimonio de otras entidade		0	0	0	0	0	0								4003, 4013, 4183, 523, 524, 528
252, 253, 255, (295)	4. Créditos y valores representativos de deuda		0	0	0	0	0	0								4002,
257, 258, (2961), (2	5. Otras inversiones financieras		0	0	0	0	0	0								
	VI. Inversiones financieras a largo plazo		**6.543.255,63**	**0**	**0**	**560.620,00**	**0**	**0**		**83,86**	**0,00**	**2.800,00**		**7.106.759,49**		**7.106.759,49**
260, (269)	1. Inversiones financieras en patrimonio		6.529.148,00	0	0	560.620,00	0	0								4001, 4011, 410, 414, 4181, 419
261, 2620, 2629, 26	2. Créditos y valores representativos de deuda		0	0	0	0	0	0								
263	3. Derivados financieros		0	0	0	0	0	0								
268, 27, (2981), (29	4. Otras inversiones financieras		14.107,63	0	0	0	0	0								
2621, (2983)	**VII. Deudores y otras cuentas a cobrar a largo plazo**		**0**	**0**	**0**	**0**	**0**	**0**								
	B) Activo corriente		**71.280.543,90**	**925.656,88**	**2.045.399,22**	**1.608.635,45**	**5.050.184,92**	**461.865,67**	**217.539,11**	**2.521.302,00**	**284.691,87**	**164.780,07**	**6.783.726,09**	**91.344.325,18**	**5.827.492,68**	**85.516.832,50**
38, (398)	**I. Activos en estado de venta**		**0**	**0**	**0**	**0**	**0**	**0**								
	II. Existencias		**0**	**169.968,27**	**0**	**0**	**0**	**0**	**278,98**	**0,00**			**21.204,47**			
37	1. Activos construidos o adquiridos para otras entidades		0	0	0	0	0	0								
30, 35, (390), (395)	2. Mercaderías y productos terminados		0	0	0	0	0	0								

31, 32, 33, 34, 36, (3	3. Aprovisionamientos y otros	0	169.968,27	0	0	0	0							
	III. Deudores y otras cuentas a cobrar a corto plazo	**9.938.178,24**	**357.933,37**	**1.340.762,24**	**1.023.148,65**	**1.846.947,90**	**2.566,66**	**138.759,32**	**1.725.034,88**	**218.686,49**	**72.118,23**	**648.108,22**	**17.312.244,20**	**5.827.492,68**	**11.484.751,52**
4300, 4310, 4430, 4	1. Deudores por operaciones de gestión	9.536.146,58	336.476,79	1.335.178,95	1.000.000,00	1.840.000,00	0								
4301, 4311, 4431, 4	2. Otras cuentas a cobrar	348.136,32	21.456,58	5.583,29	18.277,80	6.750,55	2.566,66								
47	3. Administraciones públicas	53.895,34	0	0	4.870,85	197,35	0								
45	4. Deudores por administración de recursos por cuenta de	0	0	0	0	0	0								
	IV. Inversiones financieras a corto plazo en entidade	**0**	**0**	**0**	**0**	**0**	**0**		**0,00**	**0,00**					
530, 531, (539), (59	1. Inversiones financieras en patrimonio de entidades del g	0	0	0	0	0	0								
4302, 4312, 4432, (4	2. Créditos y valores representativos de deuda	0	0	0	0	0	0								
536, 537, 538, (5961	3. Otras inversiones	0	0	0	0	0	0								
	V. Inversiones financieras a corto plazo	**115.741,99**	**0**	**0**	**0**	**0**	**0**		**0,00**	**90,00**	**1.150,00**				
540, (549)	1. Inversiones financieras en patrimonio	0	0	0	0	0	0								
4303, 4313, 4433, (4	2. Créditos y valores representativos de deuda	115.741,99	0	0	0	0	0								
543	3. Derivados financieros	0	0	0	0	0	0								
545, 548, 565, 566,	4. Otras inversiones financieras	0	0	0	0	0	0								
480, 567	**VI. Ajustes por periodificación**	**0**	**0**	**0**	**0**	**0**	**0**				**3.029,79**	147.621,12			
	VII. Efectivo y otros activos líquidos equivalentes	**61.226.623,67**	**397.755,24**	**704.636,98**	**585.486,80**	**3.203.237,02**	**459.299,01**	**78.501,81**	**796.267,12**	**65.915,38**	**88.482,05**	**5.966.792,28**	**73.572.997,36**		**73.572.997,36**
577	1. Otros activos líquidos equivalentes	0	0	0	0	0	0		0,00						
556, 570, 571, 573,	2. Tesorería	61.226.623,67	397.755,24	704.636,98	585.486,80	3.203.237,02	459.299,01		796.267,12						
	TOTAL ACTIVO (A+B)	**535.127.987,20**	**1.009.362,95**	**2.670.148,35**	**14.473.304,15**	**5.349.717,87**	**860.477,80**	**250.278,48**	**2.954.428,40**	**335.185,55**	**212.816,33**	**9.895.953,44**	**573.139.660,52**	**10.411.720,68**	**562.727.939,84**

Código Seguro De Verificación
5MfJpeXV6QKj2SF7Z6SVQ==
Normativa
Este informe tiene carácter de copia electrónica auténtica con validez y eficacia administrativa de ORIGINAL (art. 27 Ley 39/2015).
Firmado Por
Cristina Sanz Vazquez - Interventoría
Fecha
22/05/2023
Url De Verificación
https://sede.ayto-fuenlabrada.es/verifirmav2/code/5MfJpeXV6QKj2SF7Z6SVQ%3D%3D
Página
2/2

Código Seguro De Verificación
UT05S4PRfB1BLiShe/Viig=
Normativa
Este informe tiene carácter de copia electrónica auténtica con validez y eficacia administrativa de ORIGINAL (art. 27 Ley 39/2015).
Firmado Por
Cristina Sanz Vazquez - Interventor/a
Url De Verificación
https://sede.ayto-fuenlabrada.es/verifirmav2/code/UT05S4PRfB1BLiShe%2FViig%3D%3D
Página
1/1
Fecha
22/05/2023

ANEXO IV. PARTE II: BALANCE DE SITUACIÓN CONSOLIDADO 2022

Nº CUENTA	PATRIMONIO NETO Y PASIVO	NOTAS EN MEMORIA	AYUNTAMIENTO DE FUENLABRADA 2022	INSTITUTO MUNICIPAL DE LIMPIEZA Y S 2022	PATRONATO MUNICIPAL DE CULTURA 2022	PATRONATO MUNICIPAL DEPORTES 2022	CIFE 2022	OTAF 2022	FUMECO 2022	IMVF 2022	ANIMAJOVEN 2022	ENCLAVE 2022	EMTF 2022	TOTAL 2022	CONSOLIDACION AJUSTES eliminaciones 2022	TOTAL CONSOLIDADO 2022
	A) Patrimonio neto		**467.189.557,98**	**411.440,68**	**1.043.240,43**	**13.499.090,72**	**4.286.659,30**	**572.499,62**	**188.470,92**	**1.074.568,01**	**162.945,83**	**127.811,34**	**8.339.411,77**	**496.895.696,60**	**4.584.228,00**	**492.311.468,60**
100, 101	**I. Patrimonio**		**201.478.099,67**	**82.051,49**	**766.825,33**	**13.523.856,19**	**0**	**433.836,24**	171.300,97	**613.206,62**	**162.945,83**	**127.811,34**	**7.012.642,42**		**4.584.228,00**	
	II. Patrimonio generado		**258.324.807,03**	**259.167,63**	**276.415,10**	**-16.078,14**	**-299.801,35**	**138.663,38**								
120	1. Resultados de ejercicios anteriores		263.234.866,24	244.174,86	412.868,74	58.553,43	1.480.600,26	51.813,63								
129	2. Resultados del ejercicio		-4.910.059,21	14.992,77	-136.453,64	-74.631,57	-1.780.401,61	86.849,75	8.667,01							
	III. Ajustes por cambios de valor		**0**	**0**	**0**	**0**	**0**	**0**								
136	1. Inmovilizado no financiero		0	0	0	0	0	0								
133	2. Activos financieros disponibles para la venta		0	0	0	0	0	0								
134	3. Operaciones de cobertura		0	0	0	0	0	0								
130,131,132	**IV. Subvenciones recibidas pendientes de imputación a re**		**7.386.651,28**	**70.221,56**	**0**	**-8.687,33**	**4.586.460,65**	**0**	**17.169,95**	**461.361,39**			**1.326.769,35**	**13.839.946,85**		
	B) Pasivo no corriente		**32.272.702,19**	**0**	**0**	**16.655,63**	**0**	**0**	**5.723,31**	**1.421.108,65**	**17.019,91**	**5.346,29**	**758.921,06**	**34.497.477,04**		**34.497.477,04**
14	**I. Provisiones a largo plazo**		**0**	**0**	**0**	**0**	**0**	**0**					**302.592,33**			
	II. Deudas a largo plazo		**16.185.423,20**	**0**	**0**	**16.655,63**	**0**	**0**				**5.346,29**	**14.072,28**			
15	1. Obligaciones y otros valores negociables		0	0	0	0	0	0								
170, 177	2. Deudas con entidades de crédito		13.938.960,51	0	0	0	0	0								
176	3. Derivados financieros		0	0	0	0	0	0								
8, 179, 180, 185	4. Otras deudas		2.246.462,69	0	0	16.655,63	0	0					**442.256,45**			
16	**III. Deudas con entidades del grupo, multigrupo y asociac**		**0**	**0**	**0**	**0**	**0**	**0**	5.723,31							
172	**IV. Acreedores y otras cuentas a pagar a largo plazo**		**0**	**0**	**0**	**0**	**0**	**0**		**1.421.108,65**						
186	**V. Ajustes por periodificación a largo plazo**		**16.087.278,99**	**0**	**0**	**0**	**0**	**0**								
	C) Pasivo corriente		**35.665.727,03**	**597.922,27**	**1.626.907,92**	**957.557,80**	**1.063.058,57**	**287.978,18**	**56.084,25**	**458.751,74**	**155.219,81**	**79.658,70**	**797.620,61**	**41.746.486,88**		**35.918.994,20**
58	**I. Provisiones a corto plazo**		**841.894,43**	**0**	**0**	**0**	**0**	**0**	2.481,18	**155.000,00**	**0,00**		**47.112,28**			
	II. Deudas a corto plazo		**13.395.093,48**	**154,88**	**32.877,55**	**66.996,56**	**46.776,36**	**0**	**55,6**	**2.830,44**	**5.059,07**	**1.504,67**	**446,40**			
50	1. Obligaciones y otros valores negociables		0	0	0	0	0	0								
520, 521, 527	2. Deudas con entidades de crédito		1.357.633,21	0	0	0	0	0								
526	3. Derivados financieros		0	0	0	0	0	0								
8, 529, 560, 561	4. Otras deudas		12.037.460,27	154,88	32.877,55	66.996,56	46.776,36	0	55,6							
, 4012, 4182, 51	**III. Deudas con entidades del grupo, multigrupo y asociac**		**0**	**0**	**0**	**0**	**0**	**0**								
	IV. Acreedores y otras cuentas a pagar a corto plazo		**21.428.739,12**	**597.767,39**	**1.594.030,37**	**890.561,24**	**1.016.282,21**	**287.978,18**	**53.547,47**	**300.921,30**	**150.160,74**	**78.154,03**	**747.518,45**	**27.145.660,50**	**5.827.492,68**	
, 416, 4180, 522	1. Acreedores por operaciones de gestión		18.081.821,69	417.317,03	1.424.555,12	782.049,58	726.981,72	168.936,43								
9, 550, 554, 555	2. Otras cuentas a pagar		1.643.244,94	2.708,41	5.285,71	2.170,47	686,17	2.857,50								
47	3. Administraciones públicas		1.703.672,49	177.741,95	164.189,54	106.341,19	288.614,32	116.184,25								
45	4. Acreedores por administración de recursos por cuenta de otro		0	0	0	0	0	0								
485, 568	**V. Ajustes por periodificación a corto plazo**		**0**	**0**	**0**	**0**	**0**	**0**	**0**				**2.343,48**			
	TOTAL PATRIMONIO NETO Y PASIVO (A+B+C)		**535127987,2**	**1009362,95**	**2670148,35**	**14473304,15**	**5349717,87**	**860477,8**	**250278,48**	**2954428,4**	**335185,55**	**212816,33**	**9895753,44**	**573139660,5**	**10411720,68**	**562727939,8**

Código Seguro De Verificación
4B+G/+SiowYVdPYjPLRlcQ==
Fecha
22/05/2023
Normativa
Este informe tiene carácter de copia electrónica auténtica con validez y eficacia administrativa de ORIGINAL (art. 27 Ley 39/2015).
Firmado Por
Cristina Sanz Vazquez - Interventor/a
Página
1/2
Url De Verificación
https://sede.ayto-fuenlabrada.es/verifirmav2/code/4B%2BG%2F%2BSiowYVdPYjPLRlcQ%3D%3D

ANEXO IV. PARTE I: BALANCE DE SITUACIÓN CONSOLIDADO 2022. ELIMINACIONES

	ACTIVO											
cuentas	**AYTO**	**DEPORTES**	**CULTURA**	**CIFE**	**OTAF**	**INSTITUTO**	**FUMECO**	**EMT**	**I.M. VIVIENDA**	**ANIMAJOVEN**	**ENCLAVE**	**ELIMINACIONES**
200												0,00
203												0,00
206												0,00
209												0,00
210												0,00
211												0,00
212												0,00
213												0,00
214												0,00
215												0,00
216												0,00
217												0,00
218												0,00
219												0,00
220												0,00
240												0,00
250	4.584.228,00											4.584.228,00
260												0,00
270												0,00
275												0,00
280												0,00
281												0,00
299												0,00
321												0,00
322												0,00
325												0,00
370												0,00
430		1.000.000,00	1.335.178,95	1.840.000,00		336.476,79	125.471,91	600.529,44	303.864,24	214.952,79	71.018,56	5.827.492,68
431												0,00
433												0,00
434												0,00
437												0,00
438												0,00
439												0,00
440												0,00
449												0,00
470												0,00
471												0,00
472												0,00

480									0,00	10.411.720,68
490									0,00	71.018,56
543									0,00	214.952,79
555									0,00	303.864,24
565									0,00	600.529,44
566									0,00	125.471,91
570									0,00	336.476,79
571									0,00	0,00
573									0,00	1.840.000,00
TOTAL										1.335.178,95
										1.000.000,00
										4.584.228,00

Código Seguro De Verificación
wqPwSTMOvHxuwSIBYH0Qjw==
Normativa
Este informe tiene carácter de copia electrónica auténtica con validez y eficacia administrativa de ORIGINAL (art. 27 Ley 39/2015).
Fecha
22/05/2023
Firmado Por
Cristina Sanz Vazquez - Interventor/a
Página
1/1
Url De Verificación
https://sede.ayto-fuenlabrada.es/verifirmaV2/code/wqPwSTMOvHxuwSIBYH0Qjw%3D%3D

ANEXO IV. PARTE II: BALANCE DE SITUACIÓN CONSOLIDADO 2022. ELIMINACIONES

	PASIVO											
cuentas	**AYTO**	**DEPORTES**	**CULTURA**	**CIFE**	**OTAF**	**INSTITUTO**	**FUMECO**	**EMT**	**I.M. VIVIENDA**	**ANIMAJOVEN**	**ENCLAVE**	**ELIMINACIONES**
100							60.110,00	4.295.915,00	120.000,00	60.123,00	48.080,00	4.584.228,00
101												0,00
120												0,00
129												0,00
130												0,00
131												0,00
142												0,00
170												0,00
179												0,00
180												0,00
186												0,00
400	5.787.682,57	30.857,79	0,00	8.952,32								5.827.492,68
401												0,00
410												0,00
413												0,00
414												0,00
418												0,00
419												0,00
475												0,00
476												0,00
477												0,00
478												0,00
485												0,00
520												0,00
521												0,00
527												0,00
529												0,00
554												0,00
559												0,00
560												0,00
561												0,00
585												0,00
TOTAL	5.787.682,57	30.857,79	0,00	8.952,32	0,00	0,00	60.110,00	4.295.915,00	120.000,00	60.123,00	48.080,00	10.411.720,68

Código Seguro De Verificación
+01J58wUX/LktCXLjCoMUg==
Normativa
Este informe tiene carácter de copia electrónica auténtica con validez y eficacia administrativa de ORIGINAL (art. 27 Ley 39/2015).
Fecha
22/05/2023
Firmado Por
Cristina Sanz Vazquez - Interventor/a
Url De Verificación
https://sede.ayto-fuenlabrada.es/verifirmav2/code/%2B01J58wUX%2FLktCXLjCoMUg%3D%3D
Página
1/2

ANEXO V. CUENTA DEL RESULTADO ECONÓMICO PATRIMONIAL

AYUNTAMIENTO DE FUENLABRADA

Ejercicio:2022

Nº CUENTAS		AYUNTAMIENTO DE FUENLABRADA	INSTITUTO MUNICIPAL DE LIMPIEZA	PATRONATO MUNICIPAL DE CULTURA	PATRONATO MUNICIPAL DEPORTES	CIFE	OTAF	FUMECO	IMVF	ANIMAJOVEN	ENCLAVE	EMTF	TOTAL	CONSOLIDACION AJUSTES	TOTAL CONSOLIDADO
		2022	2022	2022	2022	2022	2022	2022	2022	2022	2022	2022	2022	2022	2022
	1. Ingresos tributarios y urbanísticos	**87.812.501,23**	**0**	**286.571,52**	**1.344.243,12**	**0**	**0**						**89.443.315,87**		**89.443.315,87**
72, 73	a) Impuestos	78.247.758,61	0	0	0	0	0								
740, 742	b) Tasas	9.564.742,62	0	286.571,52	1.343.262,12	0	0						11.194.576,26		
744	c) Contribuciones especiales	0	0	0	981	0	0						981,00		
745, 746	d) Ingresos urbanísticos	0	0	0	0	0	0								
	2. Transferencias y subvenciones recibidas	**70.727.821,36**	**8.056.316,09**	**9.985.178,95**	**9.624.318,44**	**8.169.919,45**	**2.930.000,00**	**80.800,00**	**257.860,73**	**245.000,00**	**100.000,00**	**627.550,00**	**110.804.765,02**	**35.650.861,82**	**75.153.903,20**
	a) Del ejercicio	70.727.821,36	8.056.316,09	9.985.178,95	9.624.318,44	8.169.919,45	2.930.000,00	77.000,00	155.641,06	245.000,00	100.000,00	627.550,00	110.698.745,35	35.650.861,82	75.047.883,53
751	a.1) Subvenciones recibidas para financiar gastos del ejercicio	15.158.903,72	0	0	24.318,44	4.229.892,97	0	77.000,00	155.641,06	245.000,00	100.000,00	627.550,00	20.618.306,19	1.177.641,06	19.440.665,13
750	a.2) Transferencias	55.568.917,64	8.056.316,09	9.985.178,95	9.600.000,00	3.940.026,48	2.930.000,00						90.080.439,16	34.473.220,76	55.607.218,40
752	a.3) Subvenciones recibidas para cancelación de pasivos que no supong	0	0	0	0	0	0								
7530	b) Imputación de subvenciones para el inmovilizado no financiero	0	0	0	0	0	0	3.800,00	102.219,67				106.019,67		106.019,67
754	c) Imputación de subvenciones para activos corrientes y otras	0	0	0	0	0	0								
	3. Ventas y prestaciones de servicios	**4.742.471,94**	**13.638,47**	**176**	**21.782,00**	**0**	**0**	**654.627,88**	**414.438,52**	**2.874.204,95**	**811.204,48**	**6.854.620,11**	**16.387.164,35**	**6.696.786,14**	**9.690.378,21**
700, 701, 702, 703, 704	a) Ventas	38.209,00	0	0	0	0	0						38.209,00		
741, 705	b) Prestación de servicios	4.704.262,94	13.638,47	176	21.782,00	0	0	654.627,88	414.438,52	2.874.204,95	811.204,48	6.854.620,11	16.348.955,35		
707	c) Imputación de ingresos por activos construidos o adquiridos para otras	0	0	0	0	0	0								
71, 7940, (6940)	**4. Variación de existencias de productos terminados y en curso de**	**0**	**0**	**0**	**0**	**0**	**0**								
780, 781, 782, 783, 784	**5. Trabajos realizados por la entidad para su inmovilizado**	**0**	**0**	**0**	**0**	**0**	**0**								
776, 777	**6. Otros ingresos de gestión ordinaria**	**3.018.692,27**	**0**	**9.982,87**	**51.735,34**	**11.177,26**	**0**			**3.659,50**		**1.853,00**	**3.097.100,24**		**3.097.100,24**
795	**7. Excesos de provisiones**	**0**	**0**	**0**	**0**	**0**	**0**					**213,61**	**213,61**		**213,61**
	A) TOTAL INGRESOS DE GESTIÓN ORDINARIA (1+2+3+4+5+6+7)	**166.301.486,80**	**8.069.954,56**	**10.281.909,34**	**11.042.078,90**	**8.181.096,71**	**2.930.000,00**	**735.427,88**	**672.299,25**	**3.122.864,45**	**911.204,48**	**7.484.236,72**	**219.732.559,09**	**0,00**	**219.732.559,09**
	8. Gastos de personal	-54.701.491,22	-7.881.937,14	-5.756.427,05	-4.208.022,29	-8.630.818,10	-2.174.275,87	-495.046,23	-406.672,77	-2.370.331,28	-591.253,65	-4.669.958,94	-91.886.234,54		
(640), (641)	a) Sueldos, salarios y asimilados	-42.620.822,42	-6.095.056,88	-4.424.108,79	-3.167.299,70	-6.672.995,27	-1.677.949,57	-393.039,12	-327.494,12	-1.836.013,90	-454.592,11	-3.479.028,98	-71.148.400,86		
(642), (643), (644), (645)	b) Cargas sociales	-12.080.668,80	-1.786.880,26	-1.332.318,26	-1.040.722,59	-1.957.822,83	-496.326,30	-102.007,11	-79.178,65	-534.317,38	-136.661,54	-1.190.929,96	-20.737.833,68		
65	**9. Transferencias y subvenciones concedidas**	**-50.145.344,83**	**0**	**-743.306,68**	**-2.830.042,02**	**-346.534,37**	**0**						**-54.065.227,90**	**-38.020.417,06**	**-16.044.810,84**
	10. Aprovisionamientos	**0**	**-104.945,37**	**0**	**0**	**0**	**0**	**-268,80**	**0,00**	**-524.040,34**	**-251.473,17**	**-1.112.138,99**	**-1.992.866,67**		
(600), (601), (602), (605), (607), 61	a) Consumo de mercaderías y otros aprovisionamientos	0	-104.945,37	0	0	0	0						-104.945,37		
(6941), (6942), (6943), 7941, 7942, 7943	b) Deterioro de valor de mercaderías, materias primas y otros aprovisiona	0	0	0	0	0	0								
	11.Otros gastos de gestión ordinaria	**-59.460.311,28**	**-59.398,14**	**-3.830.430,79**	**-3.870.625,50**	**-929.398,46**	**-645.833,18**	**-222.675,20**	**-228.569,96**	**-202.274,61**	**-70.475,74**	**-1.579.011,44**	**-71.099.004,30**	**-4.327.230,90**	**-66.771.773,40**
62	a) Suministros y servicios exteriores	-58.028.407,98	-59.131,77	-3.830.430,79	-3.870.625,50	-929.398,46	-645.833,18							-4.326.964,53	
63	b) Tributos	-1.431.903,30	-266,37	0	0	0	0							-266,37	
676	c) Otros	0	0	0	0	0	0								
68	**12. Amortización del inmovilizado**	**-6.963.695,13**	**-9.387,44**	**-106.920,01**	**-215.701,97**	**-51.405,20**	**-23.041,20**	**-5.885,75**	**-9.906,39**	**-21.253,88**	**-8.231,86**	**-382.739,21**	**-7.798.168,04**		**-7.798.168,04**
	B) TOTAL GASTOS DE GESTIÓN ORDINARIA (8+9+10+11+12)	**-171.270.842,46**	**-8.055.668,09**	**-10.437.084,53**	**-11.124.391,78**	**-9.958.156,13**	**-2.843.150,25**	**-723.875,98**	**-645.149,12**	**-3.117.900,11**	**-921.434,42**	**-7.743.848,58**	**-226.841.501,45**	**0,00**	**-226.841.501,45**
	I. Resultado (ahorro o desahorro) de la gestión ordinaria (A+B)	**-4.969.355,66**	**14.286,47**	**-155.175,19**	**-82.312,88**	**-1.777.059,42**	**86.849,75**	**11.551,90**		**4.964,34**	**-10.229,94**	**-259.611,86**	**-7.136.092,49**		**-7.136.092,49**
	13. Deterioro de valor y resultados por enajenación del inmovilizad	**0**	**0**	**0**	**0**	**0**	**0**				**-2.354,26**	**59,21**	**-2.295,05**		**-2.295,05**
690), (691), (692), (693), (6948), 790, 791, 792, 793, 7948, 799	a) Deterioro de valor	0	0	0	0	0	0								
770, 771, 772, 773, 774, (670), (671), (672), (673), (674)	b) Bajas y enajenaciones	0	0	0	0	0	0								
7531	c) Imputación de subvenciones para el inmovilizado no financiero	0	0	0	0	0	0								
	14. Otras partidas no ordinarias	**154.305,35**	**706,3**	**20.904,51**	**11.956,78**	**1.426,04**	**0**			**2.606,60**	**14.109,76**	**261.614,26**	**467.629,60**		**467.629,60**
775, 778	a) Ingresos	154.305,35	706,3	20.904,51	11.956,78	1.426,04	0								
678	b) Gastos	0	0	0	0	0	0								
	II. Resultado de las operaciones no financieras (I +13+14)	**-4.815.050,31**	**14.992,77**	**-134.270,68**	**-70.356,10**	**-1.775.633,38**	**86.849,75**	**11.551,90**	**27.150,13**	**7.570,94**	**1.525,56**	**2.061,61**	**-6.643.607,81**		**-6.643.607,81**
	15. Ingresos financieros	**2.200.281,06**	**0**	**924,64**	**165,05**	**1,52**	**0**	**4,11**					**2.201.376,38**		**2.201.376,38**
	a) De participaciones en instrumentos de patrimonio	630.711,09	0	0	0	0	0								
7630	a.1) En entidades del grupo, multigrupo y asociadas	0	0	0	0	0	0								
760	a.2) En otras entidadesenajenaciones	630.711,09	0	0	0	0	0								
	b) De valores representativos de deuda, de créditos y de otras inversione	1.569.569,97	0	924,64	165,05	1,52	0								
7631, 7632	b.1) En entidades del grupo, multigrupo y asociadas	0	0	0	0	0	0								
761, 762, 769, 76454, (66454)	b.2) Otros	1.569.569,97	0	924,64	165,05	1,52	0								
	16. Gastos financieros	**-209.841,51**	**0**	**-3.107,60**	**-4.440,52**	**-4.769,75**	**0**								
663	a) Por deudas con entidades del grupo, multigrupo y asociadas	0	0	0	0	0	0								
(660), (661), (662), (669), 76451, (66451)	b) Otros	-209.841,51	0	-3.107,60	-4.440,52	-4.769,75	0								
785, 786, 787, 788, 789	**17. Gastos financieros imputados al activo**	**0**	**0**	**0**	**0**	**0**	**0**								

18. Variación del valor razonable en activos y pasivos financieros	**0**	**0**	**0**	**0**	**0**	**0**												
7648, (6648), 7648, (6448) a) Derivados financieros	0	0	0	0	0	0												
7640, 7642, 7643, (6643), (6642), (6643), (6643) b) Otros activos y pasivos a valor razonable con imputación en resultados	0	0	0	0	0	0												
7641, (6641) c) Imputación al resultado del ejercicio por activos financieros disponibles	0	0	0	0	0	0												
768, (668) **19. Diferencias de cambio**	**0**	**0**	**0**	**0**	**0**	**0**												
20. Deterioro de valor, bajas y enajenaciones de activos y pasivos f	**-2.457.448,45**	**0**	**0**	**0**	**0**	**0**												
6970), (696), 7980, 7981, 7982, (6980), (6981), (6982), (6970) a) De entidades del grupo, multigrupo y asociadas	-2.048.008,78	0	0	0	0	0												
84, 7985, (685), (6971), (6983), (6971), (6985), (6984), (6985) b) Otros	-409.439,67	0	0	0	0	0												
755, 759 **21. Subvenciones para la financiación de operaciones financieras**	**372.000,00**	**0**	**0**	**0**	**0**	**0**												
III. Resultado de las operaciones financieras (15+16+17+18+19+20+	**-95.009,90**	**0**	**-2.182,96**	**-4.275,47**	**-4.768,23**	**0**	**4,11**						**0,07**	**-106.231,38**	**0,00**	**-106.231,38**		
IV. Resultado (ahorro o desahorro) neto del ejercicio (II + III)	**-4.910.059,21**	**14.992,77**	**-136.453,64**	**-74.651,57**	**-1.760.401,61**	**86.849,75**	**11.556,01**	**27.150,13**	**7.570,94**	**1.525,56**	**2.061,68**	**-6.749.839,19**	**0,00**	**-6.749.839,19**				
Ajustes en la cuenta del resultado del ejercicio anterior							-2.889,00	-67,88	-1.901,30	-381,39		-5.239,57		-5.239,57				
Resultado del ejercicio anterior ajustado (IV + Ajustes)	**-4.910.059,21**	**14.992,77**	**-136.453,64**	**-74.651,57**	**-1.760.401,61**	**86.849,75**	**8.667,01**	**27.082,25**	**5.669,64**	**1.144,17**	**2.061,68**	**-6.755.078,76**	**0,00**	**-6.755.078,76**				

Código Seguro De Verificación	+O1J58wUX/LktCXLjCoMUg==	Fecha	22/05/2023
Normativa	Este informe tiene carácter de copia electrónica auténtica con validez y eficacia administrativa de ORIGINAL (art. 27 Ley 39/2015).		
Firmado Por	Cristina Sanz Vazquez - Interventor/a		
Url De Verificación	https://sede.ayto-fuenlabrada.es/verifirmav2/code/%2BO1J58wUX%2FLktCXLjCoMUg%3D%3D	Página	2/2

Código Seguro De Verificación | 2qqYu4FkglXwpbj7pwbjkQ==
Normativa | Este informe tiene carácter de copia electrónica auténtica con validez y eficacia administrativa de ORIGINAL (art. 27 Ley 39/2015).
Firmado Por | Cristina Sanz Vazquez - Interventor/a
Url De Verificación | https://sede.ayto-fuenlabrada.es/verifirmav2/code/2qqYu4FkglXwpbj7pwbjkQ%3D%3D
Página | 1/2
Fecha | 22/05/2023

ANEXO VI. CUENTA DE RESULTADOS DEL EJERCICIO 2022. ELIMINACIONES

GASTOS CUENTA	AYTO	DEPORTES	CULTURA	CIFE	OTAF	INSTITUTO	FUMECO	EMT	I.M. VIVIENDA	ANIMAJOVEN	ENCLAVEJOVEN	ELIMINACIONES
600												0,00
602												0,00
607												0,00
612												0,00
621												0,00
622												0,00
623		20.000,00										20.000,00
624	1.950,00											1.950,00
625												0,00
626												0,00
627												0,00
628												0,00
629	4.291.376,06	0,00	0,00	0,00			4.396,92	0,00	9.241,55			4.305.014,53
630												0,00
631												0,00
632												0,00
639												0,00
640												0,00
641												0,00
642												0,00
643												0,00
644												0,00
645												0,00
650	37.091.068,95	330.293,64	491.565,58	107.488,89								38.020.417,06
651												0,00
662												0,00
666												0,00
667												0,00
669												0,00
671												0,00
673												0,00
676												0,00
678												0,00
680												0,00
681												0,00
682												0,00
691												0,00
698												0,00
TOTAL	41.384.395,01	350.293,64	491.565,58	107.488,89	0,00	0,00	4.396,92	0,00	9.241,55	0,00	0,00	42.347.381,59

ANEXO VI.CUENTA DE RESULTADOS DEL EJERCICIO 2022. ELIMINACIONES

INGRESOS CUENTA	AYTO	DEPORTES	CULTURA	CIFE	OTAF	INSTITUTO	FUMECO	EMT	I.M. VIVIENDA	ANIMAJOVEN	ENCLAVEJOVEN	ELIMINACIONES
700												0,00
705							534.481,51	2.371.505,24	414.438,52	2.577.569,42	784.886,61	6.682.881,30
720												0,00

| | | |

Ayuntamiento de
FUENLABRADA
Concejalía de Economía y Hacienda

MEMORIA JUSTIFICATIVA DEL COSTE Y RENDIMIENTO DE LOS SERVICIOS PÚBLICOS 2022

Esta memoria se ha realizado de conformidad con lo dispuesto en la Regla 48.3 de la HAP/1781/2013, de 20 de septiembre, por la que se aprueba la Instrucción del Modelo Normal de Contabilidad Local (ICAL), así como el artículo 211 del Real Decreto Legislativo 2/2004, de 5 de marzo, por el que se aprueba el Texto Refundido de la Ley Reguladora de las Haciendas Locales (TRLHL), en donde se establece que los municipios con población superior a 50.000 habitantes y las demás entidades locales de ámbito superior acompañarán, además, a la Cuenta General:

a) Una Memoria justificativa del coste y rendimiento de los servicios públicos.
b) Una Memoria demostrativa del grado en que se hayan cumplido los objetivos programados, con indicación de los previstos y alcanzados y con el coste de los mismos.

Plaza de la Constitución, 1 – 28943 Fuenlabrada (Madrid)
www.ayto-fuenlabrada.es

Metodología

Para el cálculo de los costes y rendimiento de los servicios realizado en la presente Memoria se ha seguido la metodología para la implantación de un sistema de costes en la Administración Local de la FEMP que es conforme con la Resolución de 28 de julio de 2011, de la Intervención General de la Administración del Estado, por la que se regulan los criterios para la elaboración de la información sobre los costes de las actividades e indicadores de gestión (en adelante Resolución de la IGAE).

Atendiendo al contenido y aplicación de los principios regulados en la resolución de la IGAE, se ha procedido a elaborar el análisis de costes referidos sólo a aquellas actividades por las que se obtengan ingresos derivados de tasas y precios públicos. Se presentan en la Memoria de la Cuenta general del ejercicio 2022 para el Ayuntamiento, el Patronato Municipal de Deportes y el Patronato Municipal de Cultura. Para el resto de los entes solo se aporta un “Resumen general de costes de la entidad” ya que no prestan servicios por los que se perciban ingresos.

El cálculo de los costes de las actividades determinadas en la Memoria se ha efectuado con las siguientes fases:

1.- Determinación de la estructura de los Costes. Los costes que se han tenido en cuenta son los costes de personal, adquisición de bienes y servicios, servicios exteriores, tributos, amortizaciones, costes financieros, etc.…, de acuerdo con lo establecido en la estructura de elementos de coste regulado en el apartado 5, Capítulo II de la resolución de la IGAE.

2.- Determinación de los centros de coste y de las actividades.

3.- Asignación de costes a los centros y, siempre que se disponga de suficiente información, también a las actividades para las que van a ser utilizados, produciéndose, en los casos que sea posible, una doble asociación coste-centro y coste-actividad.

Código Seguro De Verificación	9bmmepKtUbA65bsj2qO+Gw==	Fecha	18/05/2023
Normativa	Este informe tiene carácter de copia electrónica auténtica con validez y eficacia administrativa de ORIGINAL (art. 27 Ley 39/2015).		
Firmado Por	Begoña Ruiz de la Prada Serra - Órgano Presupuestario		
Url De Verificación	https://sede.ayto-fuenlabrada.es/verifirmav2/code/9bmmepKtUbA65bsj2qO%2BGw%3D%3D	Página	1/3

Esta asignación puede ser de dos tipos: asignación directa o asignación indirecta. En el primer caso, el coste se relacionará con uno o varios centros y/o con una o varias actividades. En el segundo supuesto, ya que el conocimiento necesario para la asignación directa no existe, se han empleado criterios de reparto en función de la ejecución de años anteriores.

4.-Relación de ingresos con actividades.

Los ingresos se relacionarán con todas o algunas de las actividades que se hayan definido como finalistas en la organización, existiendo la posibilidad de que ciertos ingresos no puedan ser individualizados ni siquiera a un determinado nivel de las actividades que conforman la estructura de la entidad, es decir, los ingresos de tasas o precios públicos que no son objeto de estudio. en este caso se considera que el ingreso afecta al conjunto de la entidad no a las actividades definidas.

5.-Determinación de márgenes de cobertura por actividades.

Una vez efectuada la fase descrita anteriormente, todos los costes se encuentran relacionados con todas las actividades de la organización de último nivel y los ingresos se encontrarán o bien asignados a una actividad concreta o bien asociados al conjunto de la organización. En el caso de los ingresos que se hayan asociado con actividades, se procederá a determinar el margen o grado de cobertura de costes, que se expresará tanto en valores absolutos como en relativos, representando en este último caso un porcentaje sobre el total de costes que podrá ser superior o inferior al 100%, mediante la comparación de dichos ingresos con los costes asociados a las actividades en cuestión.

Se procederá a obtener el grado de cobertura de costes mediante la comparación de los ingresos con los costes asociados a las actividades en cuestión.

Las actividades desarrolladas aplicadas a cada centro en el **Ayuntamiento** son las siguientes:

Actividades
RECOGIDA GENERAL DE RESIDUOS
RETIRADA DE VEHICULO Y DEPOSITO
SERVICIOS URBANISTICOS
TRATAMIENTO DE RESIDUOS

Código Seguro De Verificación	9bmmepKtUbA65bsj2qO+Gw==	**Fecha**	18/05/2023
Normativa	Este informe tiene carácter de copia electrónica auténtica con validez y eficacia administrativa de ORIGINAL (art. 27 Ley 39/2015).		
Firmado Por	Begoña Ruiz de la Prada Serra - Órgano Presupuestario		
Url De Verificación	https://sede.ayto-fuenlabrada.es/verifirmav2/code/9bmmepKtUbA65bsj2qO%2BGw%3D%3D	**Página**	2/3

En el Organismo del **Patronato de Deportes:**

Actividades
ALQUILER DE INSTALACIONES
PISCINA COMPLEJO FERMÍN CACHO
CESIÓN DE USO
SERVICIO MÉDICO
ESCUELAS DEPORTIVAS
COMPETICIONES

En el Organismo del **Patronato de Cultura**:

Actividades
CURSOS UNIVERSIDAD POPULAR
ESCUELA DE LA MUSICA
PROGRAMACION CULTURAL

TITULAR ACCIDENTAL DEL ÓRGANO DE CONTABILIDAD
(Firmado electrónicamente con código seguro de verificación)

Código Seguro De Verificación	9bmmepKtUbA65bsj2qO+Gw==	**Fecha**	18/05/2023
Normativa	Este informe tiene carácter de copia electrónica auténtica con validez y eficacia administrativa de ORIGINAL (art. 27 Ley 39/2015).		
Firmado Por	Begoña Ruiz de la Prada Serra - Órgano Presupuestario		
Url De Verificación	https://sede.ayto-fuenlabrada.es/verifirmav2/code/9bmmepKtUbA65bsj2qO%2BGw%3D%3D	**Página**	3/3

MEMORIA DEMOSTRATIVA DEL CUMPLIMIENTO DE OBJETIVOS 2022

De acuerdo con lo previsto en el artículo 211 del Texto Refundido de la Ley de Haciendas Locales aprobado por Real Decreto Legislativo 2/2004 de 5 de marzo, los municipios de más de 50.000 habitantes y las demás Entidades Locales de ámbito superior acompañarán a la Cuenta General:

- Una memoria justificativa del coste y rendimiento de los servicios públicos.
- Una memoria demostrativa del grado en que se hayan cumplido los objetivos programados con indicación de los previstos y alcanzados, con su coste.

Esta Memoria persigue dar cumplimiento a la normativa mencionada, evaluando en qué medida se han logrado los objetivos presentados inicialmente en el Presupuesto consolidado del ejercicio 2022 y comparándolos con los datos al cierre del ejercicio, obtenidos de la liquidación del presupuesto consolidado 2022.

Además del Ayuntamiento de Fuenlabrada, en el *presupuesto consolidado* están incluidos los siguientes organismos:

- Patronato Municipal de Cultura de Fuenlabrada.
- Patronato Municipal de Deportes de Fuenlabrada.
- Centro de Iniciativas de Formación y Empleo de Fuenlabrada.
- Oficina Tributaria del Ayuntamiento de Fuenlabrada.
- Instituto Municipal de Limpieza y Servicios Públicos.
- Sociedad de capital íntegramente Municipal denominada: “Fuenlabrada Medios de Comunicación, S.A.”.
- Sociedad de capital íntegramente Municipal denominada: “Empresa Municipal de Transportes de Fuenlabrada, S.A.”.
- Sociedad de capital íntegramente Municipal denominada: “Instituto Municipal de la Vivienda de Fuenlabrada, S.A.”.
- Sociedad de capital íntegramente Municipal denominada: “Animajoven, S.A.”.
- Sociedad de capital íntegramente Municipal denominada: “En Clave Joven, S.L.U.”.

El presupuesto 2022 se elaboró con arreglo a la Orden EHA/3565/2008 de 3 de diciembre, por la que se aprueba la estructura de los presupuestos de las Entidades Locales y la Orden HAP/419/2014, de 14 de marzo, por la que se modifica la misma. Los gastos se presentaron ordenados *por programas*, con arreglo a la finalidad y a los objetivos que con ellos se pretendía conseguir. Por eso, en esta memoria se van a comparar las políticas de gasto presupuestadas con las ejecutadas finalmente. Además, se destacan los hechos económicos más relevantes ocurridos en el ejercicio 2022.

ANÁLISIS DE LA EJECUCIÓN PRESUPUESTARIA DEL EJERCICIO 2022

El **presupuesto** consolidado del Ayuntamiento de Fuenlabrada para el año 2022 se presentó con un superávit presupuestario **inicial** de 540.483,66 €. El presupuesto a efectos contabilidad nacional, al amparo de lo establecido en la Ley Orgánica 2/2012, de 27 de

Código Seguro De Verificación	srkpNm2zxDs95MPcmoT8Aw==	Fecha	17/05/2023
Normativa	Este informe tiene carácter de copia electrónica auténtica con validez y eficacia administrativa de ORIGINAL (art. 27 Ley 39/2015).		
Firmado Por	Begoña Ruiz de la Prada Serra - Órgano Presupuestario		
Url De Verificación	https://sede.ayto-fuenlabrada.es/verifirmav2/code/srkpNm2zxDs95MPcmoT8Aw%3D%3D	Página	1/9

abril, de Estabilidad Presupuestaria y Sostenibilidad Financiera (LOEPSF), registraba una capacidad de financiación de 2.476.121,15 €.

Al **cierre de 2022**, el presupuesto se liquidó con superávit presupuestario de 25.044.042,34 € a nivel consolidado. En términos de contabilidad nacional, la liquidación del presupuesto presentó una necesidad de financiación de 9.392.337,28 €.

Siguiendo directrices de las autoridades comunitarias, el Gobierno de España aprobó mantener la suspensión de las reglas fiscales en 2022. Por tanto, el cálculo de la capacidad o necesidad de financiación a efectos de la Ley Orgánica 2/2012, de 27 de abril, de Estabilidad Presupuestaria y Sostenibilidad Financiera (LOEPSF), se ha realizado con el fin de suministrar dicho dato al Ministerio de Hacienda y Función Pública, pero sin valorar el cumplimiento o incumplimiento de este objetivo.

El déficit en términos contabilidad nacional registrado en 2022 en el sector local se ha debido fundamentalmente al desfase producido en la devolución de la liquidación negativa de la participación en los tributos del Estado del ejercicio 2020. En cumplimiento de las reglas contables, la liquidación negativa de 2020, que resultó ser de 9.795 millones para el Ayuntamiento de Fuenlabrada, debe imputarse en su totalidad en 2022. En cambio, las compensaciones que realizará el Gobierno a los ayuntamientos se imputarán en tres años (2022, 2023 y 2024). Esto explica el déficit en el ejercicio 2022. En 2023 y 2024 se invertirá el efecto y se producirá más superávit en las cuentas de dichos ejercicios.

Presupuesto de ingresos 2022

La comparación entre los ingresos previstos y los realizados, con indicación de los porcentajes de ejecución, aparecen recogidos en el siguiente cuadro:

INGRESOS	*Presupuesto inicial consolidado 2022*	*Ejecución consolidado 2022*	*%*
I. IMPUESTOS DIRECTOS	72.138.317,11	70.050.331,50	97,11%
II. IMPUESTOS INDIRECTOS	15.116.908,73	7.455.087,03	49,32%
III. TASAS Y OTROS INGRESOS	25.759.962,61	27.630.092,86	107,26%
IV. TRANSFERENCIAS CORRIENTES	69.581.214,54	79.823.964,02	114,72%
V. INGRESOS PATRIMONIALES	1.238.253,58	1.375.763,92	111,11%
VI. ENAJENACIÓN DE INVERSIONES	0,00	34.418,35	-
VII. TRANSFERENCIAS DE CAPITAL	572.026,26	11.139.155,66	1947,32%
VIII. ACTIVOS FINANCIEROS	0,00	0,00	-
IX. PASIVOS FINANCIEROS	12.038.287,48	15.559.169,81	129,25%
TOTAL	196.444.970,31	213.067.983,15	

El capítulo I - Impuestos directos, se reconocieron derechos de cobro por encima del importe presupuestado (73.787.316,71€ frente a 72.138.317,11€), sin embargo, los ingresos tributarios directos presentan una ejecución del 97,11%. Esto es debido a que se pagaron durante el ejercicio devoluciones de ingresos indebidos por importe de

Código Seguro De Verificación	srkpNm2zxDs95MPcmoT8Aw==	Fecha	17/05/2023
Normativa	Este informe tiene carácter de copia electrónica auténtica con validez y eficacia administrativa de ORIGINAL (art. 27 Ley 39/2015).		
Firmado Por	Begoña Ruiz de la Prada Serra - Órgano Presupuestario		
Url De Verificación	https://sede.ayto-fuenlabrada.es/verifirmav2/code/srkpNm2zxDs95MPcmoT8Aw%3D%3D	Página	2/9

3.306.383,35 €, correspondientes sobre todo al IBI (1.773.730,32€) y del IIVTNU (1.240.650,62€).

El capítulo II - Impuestos indirectos, la baja ejecución de este capítulo se debe al Impuesto sobre construcciones, instalaciones y obras, que se presupuestó inicialmente por 8.858.877,97€ esperando la implantación de nuevas actividades económicas y residenciales en el municipio. Los proyectos urbanísticos previstos comenzarán a partir de 2023.

El capítulo III - Tasas, precios públicos y otros ingresos, refleja un incremento de derechos reconocidos consolidados sobre lo presupuestado de 1.870.130,25€

Igual que en el capítulo anterior, se presupuestó un incremento excepcional de ingresos por la Tasa de prestación de servicios urbanísticos (3.162.345,44€). Por la misma razón que en el ICIO, la ejecución resultante es de 1.725.172,87€.

A pesar de esta desviación negativa, los ingresos obtenidos del resto de recursos del capítulo III tuvieron una evolución muy positiva. Cabe destacar el incremento de ingresos de la Tasa de ocupación del suelo (Presupuesto = 2.401.000,00€/ Ejecución = 4.376.902,36€), el de las Sanciones urbanísticas o el aumento de ingresos en recaudación ejecutiva.

El capítulo IV - ***Transferencias corrientes***, ha registrado una diferencia positiva entre los derechos reconocidos y las previsiones iniciales igual a 10.242.749,48 €.

La partida más importante es la **Participación en los Tributos del Estado**. Durante 2022 ingresaron 67.025.504,16 €. Por la Cesión de impuestos del Estado 2022 (capítulos I y II) 9.179.443,08€; y 57.846.061,08€ por la Transferencia del Fondo complementario de financiación (capítulo IV).

Además, durante el ejercicio 2022 se ha recibido del Estado la compensación por el efecto SII-IVA en Liquidación PTE 2017 (Orden HFP/73/2022, de 7 de febrero), por un importe total de 1.590.700,32€; también una dotación adicional de recursos para incrementar la financiación con motivo de los saldos globales negativos de la Liquidación de la Participación en los tributos del Estado de 2020, por importe de 2.728.192,27€.

Como se dijo anteriormente, la liquidación definitiva de la participación en los tributos del Estado de 2020 resultó negativa, a devolver en 3 años, por importe de 9.795.160,04€. De esta cantidad, 2.728.192,27€ se imputaron a 2022 y el resto, 7.066.967,77€, se compensarán en los ejercicios 2023 y 2024.

En el siguiente cuadro puede apreciarse la evolución de los ingresos por la Participación en los tributos del Estado en los últimos 5 años:

CONCEPTO PRESUPUESTARIO	*DEFINITIVA* 2018	*DEFINITIVA* 2019	*DEFINITIVA* 2020	*PROVISIONAL* 2021	*PROVISIONAL* 2022
3011-10000 Cesión IRPF	2.620.996,85	2.823.619,38	2.853.104,21	2.757.309,84	3.000.959,04
3011-21000 Cesión IVA	4.429.442,52	4.776.905,73	3.476.197,31	4.482.078,96	5.294.848,08
3011-22001 C.I.E.s/Cerveza	17.783,37	17.727,68	15.033,04	44.160,24	50.356,92
3011-22006 C.I.E.s/Ptos.Intermedios	776,99	1.303,26	1.255,61	1.141,44	1.325,40
3011-22000 C.I.E.s/Alcohol y Bebidas	41.179,44	41.516,42	24.523,45	16.845,00	20.231,28
3011-22004 C.I.E.s/Hidrocarburos	431.476,64	385.586,93	204.487,22	273.761,40	528.900,96
3011-22003 C.I.E.s/Labores del Tabaco	246.792,35	271.472,23	291.567,65	454.606,56	282.821,40
	7.788.448,16	***8.318.131,63***	***6.866.168,49***	***8.029.903,44***	***9.179.443,08***
3011-42010 Fondo Complementario de Financiación	45.429.193,45	46.968.091,53	38.172.741,47	50.891.332,20	57.846.061,08
3011-42010 Compensac.merma rec. IAE	3.491.825,23	3.610.108,43	2.934.079,81		
	48.921.018,68	***50.578.199,96***	***41.106.821,28***	***50.891.332,20***	***57.846.061,08***
TOTAL (euros)	**56.709.466,84**	**58.896.331,59**	**47.972.989,77**	**58.921.235,64**	**67.025.504,16**

Aparte de los convenios que se firman regularmente con la **Comunidad Autónoma de Madrid**, destacan en el capítulo IV de ingresos:

- Se recibe en 2022 la parte de 2021 y la del ejercicio 2022 del del Plan Corresponsables (Nuevo convenio de igualdad con la Comunidad de Madrid), por 989.574,78€.

- Se recibió del Estado una subvención de 373.907,37€ para compensar los daños ocasionados por la borrasca Filomena.

- Se recibió una subvención de 347.372,37€ en concepto de ayudas a familias en situación de vulnerabilidad por el impacto del COVID 2022-2023, financiado en el marco REACT-UE del programa operativo FSE de la Comunidad de Madrid.

- El C.I.F.E. recibe nuevas subvenciones del Estado, Comunidad de Madrid y de la UE por importe total de 7.981.882,61€.

El capítulo VII - ***Transferencias de capital***

Los ingresos obtenidos de los Fondos del MRR ascendieron a 10.141.540,31€.

Por otro lado, se ha recibido el 3º pago del Proyecto UIA para el desarrollo del Proyecto MILMA en Fuenlabrada 476.345,50 €.

Los proyectos del IDAE - INSTITUTO PARA LA DIVERSIFICACION Y AHORRO DE LA ENERGIA se recibirán en 2023, una vez liquidados y justificados los proyectos de gasto:

- Programa de ayudas a proyectos singulares en materia de movilidad sostenible (Programa MOVES)
- Ayudas para proyectos singulares para favorecer una economía baja en carbón: compra de cuatro autobuses eléctricos y elaboración de Nuevo Plan de movilidad urbana (Programa FEDER de crecimiento sostenible 2014-2020).

Código Seguro De Verificación	srkpNm2zxDs95MPcmoT8Aw==	Fecha	17/05/2023
Normativa	Este informe tiene carácter de copia electrónica auténtica con validez y eficacia administrativa de ORIGINAL (art. 27 Ley 39/2015).		
Firmado Por	Begoña Ruiz de la Prada Serra - Órgano Presupuestario		
Url De Verificación	https://sede.ayto-fuenlabrada.es/verifirmav2/code/srkpNm2zxDs95MPcmoT8Aw%3D%3D	Página	4/9

Presupuesto de gastos 2022

GASTOS	*Presupuesto inicial consolidado 2022*	*Ejecución consolidado 2022*	*%*
I. GASTOS DE PERSONAL	89.381.673,98	91.886.234,54	102,80%
II. GASTOS EN BIENES CORRIENTES Y SERV	77.000.027,66	67.730.309,45	87,96%
III. GASTOS FINANCIEROS	508.387,29	162.947,71	32,05%
IV.TRANSFERENCIAS CORRIENTES	16.008.583,98	15.308.995,84	95,63%
V. FONDO DE CONTINGENCIA	40.000,00	0,00	0,00%
VI. INVERSIONES REALES	12.610.313,74	11.740.973,36	93,11%
VII.TRANSFERENCIAS DE CAPITAL	30.500,00	870.318,05	2853,50%
VIII.ACTIVOS FINANCIEROS	0,00	0,00	-
IX. PASIVOS FINANCIEROS	325.000,00	324.161,86	99,74%
TOTAL	**195.904.486,65**	**188.023.940,81**	95,98%

El grado de ejecución del presupuesto de gastos sobre previsiones iniciales fue del 95,98%, frente al 91,53% del ejercicio anterior.

Se realizaron inversiones por valor de 11.740.973,36 € frente a 10.453.611,88 € en 2021.

La Corporación amortizó préstamos por importe de 324.161,86€. Importe correspondiente al primer trimestre de amortización de los dos únicos préstamos dispuestos en 2022.

La deuda financiera total al final del ejercicio asciende a 52.614.991,82€ y está compuesta por cinco operaciones de crédito a largo plazo con entidades de crédito residentes.

Clasificación del gasto consolidado por políticas de gasto

La clasificación funcional de los gastos pretende determinar las finalidades y objetivos que se quieren alcanzar con los gastos presupuestados.

En este apartado se analiza la ejecución presupuestaria en relación con el gasto inicialmente presupuestado, para cada política de gasto y su peso sobre el gasto total.

Código Seguro De Verificación	srkpNm2zxDs95MPcmoT8Aw==	Fecha	17/05/2023
Normativa	Este informe tiene carácter de copia electrónica auténtica con validez y eficacia administrativa de ORIGINAL (art. 27 Ley 39/2015).		
Firmado Por	Begoña Ruiz de la Prada Serra - Órgano Presupuestario		
Url De Verificación	https://sede.ayto-fuenlabrada.es/verifirmav2/code/srkpNm2zxDs95MPcmoT8Aw%3D%3D	Página	5/9

Políticas de gasto		*Presupuesto consolidado 2022*	*% sobre total*	*Ejecución consolidado 2022*	*% sobre total*
13	Seguridad y movilidad ciudadana	23.830.721,84	12,16%	19.853.570,45	10,56%
15	Vivienda y urbanismo	9.301.417,00	4,75%	9.175.893,93	4,88%
16	Bienestar comunitario	28.124.926,38	14,36%	23.653.457,95	12,58%
17	Medio ambiente	10.287.326,32	5,25%	10.406.443,84	5,53%
Área de gasto 1: Servicios públicos básicos		**71.544.391,54**	36,52%	**63.089.366,17**	**0,34**
23	Servicios sociales y promoción social	20.316.680,14	10,37%	17.258.873,02	9,18%
24	Fomento del empleo	5.236.892,47	2,67%	9.840.000,88	5,23%
Área de gasto 2: Actuaciones de protección y promoción social		**25.553.572,61**	13,04%	**27.098.873,90**	**14,41%**
31	Sanidad	1.170.224,52	0,60%	631.909,26	0,34%
32	Educación	11.094.852,80	5,66%	15.831.187,31	8,42%
33	Cultura	18.526.382,22	9,46%	17.132.067,73	9,11%
34	Deporte	12.563.590,42	6,41%	12.640.065,36	6,72%
Área de gasto 3: Produc .de bienes públicos de carácter preferente		**43.355.049,96**	22,13%	**46.235.229,66**	**24,59%**
42	Industria y energía	202.650,78	0,10%	193.953,19	0,10%
43	Comercio, turismo, y PYME	473.000,00	0,24%	329.166,11	0,18%
44	Transporte público	8.296.868,76	4,24%	10.079.865,49	5,36%
45	Infraestructuras	1.237.431,83	0,63%	1.179.815,26	0,63%
49	Otras actuaciones de carácter económico	930.235,58	0,47%	891.050,14	0,47%
Área de gasto 4: Actuaciones de carácter económico		**11.140.186,95**	5,69%	**12.673.850,19**	**6,74%**
91	Órganos de gobierno	4.056.806,79	2,07%	4.186.451,10	2,23%
92	Servicios de carácter general	34.456.062,52	17,59%	28.724.026,60	15,28%
93	Administración financiera y tributaria	5.431.416,28	2,77%	5.659.088,16	3,01%
Área de gasto 9: Actuaciones de carácter general		**43.944.285,59**	22,43%	**38.569.565,86**	**20,51%**
11	Deuda pública	367.000,00	0,19%	357.055,03	0,19%
Área de gasto 0: Deuda Pública		**367.000,00**	0,19%	357.055,03	**0,19%**
Total		**195.904.486,65**	**100,00%**	**188.023.940,81**	**100,00%**

Objetivos alcanzados al final del ejercicio 2022, análisis del ahorro corriente

Si se analiza exclusivamente el gasto e ingreso corriente, considerado como gasto corriente la suma de los Capítulos I al V (Gastos de personal, gastos corrientes en bienes y servicios, gastos financieros, transferencias corrientes y el Fondo de Contingencia) del presupuesto de gastos; y como ingreso corriente a la suma de los Capítulos I al V (Impuestos Directos, Impuestos Indirectos, Tasas, Transferencias corrientes e Ingresos Patrimoniales); se puede observar que los ingresos obtenidos por la Corporación, durante el periodo 2022, han sido suficientes para hacer frente a los gastos ordinarios. Incluso se ha producido ahorro por encima del superávit corriente previsto inicialmente.

	2018	**2019**	**2020**	**2021**	**2022**
Ingresos corrientes	166.506.502,47	171.684.020,52	168.797.474,45	166.181.458,87	186.335.239,33
Gastos corrientes	142.472.752,33	146.353.602,40	150.645.107,17	154.397.126,27	175.088.487,54
Ahorro municipal	***24.033.750,14***	***25.330.418,12***	***18.152.367,28***	***11.784.332,60***	***11.246.751,79***
Gastos/ingresos	85,57%	85,25%	89,25%	92,91%	93,96%

En el ejercicio 2022, el Presupuesto General consolidado se presentó inicialmente con un ahorro corriente de 895.983,66€ (resultado de restar los gastos corrientes 182.938.672,91€ a los ingresos corrientes 183.834.656,57€). El porcentaje de gastos sobre ingresos se estimó en un principio en el 99,51%.

La diferencia entre el ahorro municipal inicialmente previsto (895.983,66€) y el conseguido al cierre del ejercicio (11.246.751,79€), es de 10.350.768,13€. La causa de esta desviación se debe a que se ingresaron 2,5 millones de euros por encima de lo presupuestado (como se vio al principio de este escrito); y a que se gastaron 7,85 millones de euros menos, como a continuación se detalla:

Ingresos corrientes por capítulos:

INGRESOS	*Presupuesto inicial consolidado 2022*	*Ejecución consolidado 2022*
I. IMPUESTOS DIRECTOS	72.138.317,11	70.050.331,50
II. IMPUESTOS INDIRECTOS	15.116.908,73	7.455.087,03
III. TASAS Y OTROS INGRESOS	25.759.962,61	27.630.092,86
IV. TRANSFERENCIAS CORRIEN	69.581.214,54	79.823.964,02
V. INGRESOS PATRIMONIALES	1.238.253,58	1.375.763,92
TOTAL	183.834.656,57	186.335.239,33

Gastos corrientes por capítulos:

GASTOS	*Presupuesto inicial consolidado 2022*	*Ejecución consolidado 2022*
I. GASTOS DE PERSONAL	89.381.673,98	91.886.234,54
II. GASTOS EN BIENES CORR	77.000.027,66	67.730.309,45
III. GASTOS FINANCIEROS	508.387,29	162.947,71
IV.TRANSFERENCIAS CORRIE	16.008.583,98	15.308.995,84
V. FONDO DE CONTINGENCIA	40.000,00	0,00
TOTAL	**182.938.672,91**	**175.088.487,54**

Evolución del gasto corriente por políticas de gasto:

El gasto corriente consolidado aumentó un 13,4% con respecto al ejercicio anterior.

Además del aumento del coste de personal, se ha producido durante 2022 un aumento generalizado del coste de las materias primas y de los bienes intermedios. La tasa de inflación interanual cerró 2022 en el 5,7%.

EVOLUCIÓN DEL GASTO CORRIENTE. Diferencia 2022/2021

Políticas de gasto		Ejecución consolidado 2018	Ejecución consolidado 2019	Ejecución consolidado 2020	Ejecución consolidado 2021	Ejecución consolidado 2022	% diferencia
13	Seguridad y movilidad ciudadana	16.523.872,13	17.556.528,90	17.746.016,49	17.570.141,01	19.544.136,53	11,23
15	Vivienda y urbanismo	3.476.905,88	3.398.323,23	3.134.993,10	3.405.219,81	4.023.108,88	18,15
16	Bienestar comunitario	20.983.848,82	19.925.308,90	24.137.721,15	22.895.330,04	22.804.298,53	-0,40
17	Medio ambiente	8.206.663,35	7.598.059,23	10.055.221,97	9.494.434,32	9.871.180,33	3,97
Área de gasto 1: Servicios públicos		**49.191.290,18**	**48.478.220,26**	**55.073.952,71**	**53.365.125,18**	**56.242.724,27**	5,39
23	Servicios sociales y promoción so	14.275.853,20	13.941.385,79	14.906.274,77	15.567.455,34	16.839.357,44	8,17
24	Fomento del empleo	3.785.223,22	4.180.627,13	4.657.391,94	6.352.657,44	9.798.997,63	54,25
Área de gasto 2: Actuaciones de		**18.061.076,42**	**18.122.012,92**	**19.563.666,71**	**21.920.112,78**	**26.638.355,07**	21,52
31	Sanidad	1.364.757,19	1.375.982,67	1.959.648,94	769.865,87	631.909,26	-17,92
32	Educación	8.535.936,93	8.558.822,77	8.162.922,37	8.921.687,20	14.971.958,55	67,82
33	Cultura	13.846.382,58	15.028.000,13	12.153.124,03	13.352.920,89	16.543.844,68	23,90
34	Deporte	11.687.123,32	12.359.754,29	9.526.112,97	10.161.027,08	12.167.864,44	19,75
Área de gasto 3: Produc .de bienes p		**35.434.200,02**	**37.322.559,86**	**31.801.808,31**	**33.205.501,04**	**44.315.576,93**	33,46
42	Industria y energía	204.407,07	213.343,18	202.661,04	197.767,63	193.953,19	-1,93
43	Comercio, turismo, y PYME	82.478,09	74.174,82	157.335,70	200.416,52	329.166,11	64,24
44	Transporte público	6.256.044,77	6.695.397,46	7.218.907,86	7.796.464,51	9.767.653,15	25,28
45	Infraestructuras	1.022.171,19	1.159.731,37	1.428.660,44	1.126.199,97	1.179.815,26	4,76
49	Otras actuaciones de carácter ec	828.656,97	848.024,97	824.356,75	900.501,75	886.265,83	-1,58
Área de gasto 4: Actuaciones de		**8.393.758,09**	**8.990.671,80**	**9.831.921,79**	**10.221.350,38**	**12.356.853,54**	20,89
91	Órganos de gobierno	3.231.818,21	3.154.643,61	3.506.706,75	3.728.727,56	4.186.451,10	12,28
92	Servicios de carácter general	24.862.656,03	26.654.704,93	27.318.105,58	28.461.121,59	27.531.132,98	-3,27
93	Administración financiera y tribut	3.197.642,80	3.532.370,15	3.479.823,38	3.463.713,56	3.784.500,48	9,26
Área de gasto 9: Actuaciones de		**31.292.117,04**	**33.341.718,69**	**34.304.635,71**	**35.653.562,71**	**35.502.084,56**	-0,42
11	Deuda pública	100.310,58	98.418,87	69.121,94	31.474,18	32.893,17	4,51
Área de gasto 0: Deuda Pública		**100.310,58**	**98.418,87**	**69.121,94**	**31.474,18**	**32.893,17**	4,51
Total		**142.472.752,33**	**146.353.602,40**	**150.645.107,17**	**154.397.126,27**	**175.088.487,54**	13,40

Cabe destacar el aumento de gasto en las siguientes políticas:

La política de vivienda y urbanismo (15) 4.023.108,88€, ha experimentado un crecimiento del 18,15% con respecto a 2021. Este incremento se debe a los mayores gastos por la gestión de los proyectos financiados con subvenciones procedentes del Plan de Recuperación impulsado por Europa.

La política de empleo (24), con un incremento del 54,25% por el aumento de recursos destinados a financiar planes de empleo durante 2022, financiados a su vez por la Comunidad de Madrid y por el PRTR.

La política de Educación (32), que aumenta un 67.82% respecto a 2021, por los aumentos del gasto de mantenimiento de colegios y escuelas infantiles.

La política de transporte público (44), con un incremento de 25,28% por la subida de precios de la electricidad y de los hidrocarburos que dispararon los costes de la EMT.

El **capítulo III**. GASTOS FINANCIEROS, el Euribor comenzó 2022 con signo negativo superando a lo largo del año las previsiones iniciales, como puede verse en la siguiente tabla:

	Euribor 1 semana	Euribor 1 mes	Euribor 3 meses	Euribor 6 meses	Euribor 12 meses
01/12/2022	1,398 %	1,526 %	1,972 %	2,405 %	2,842 %
01/11/2022	1,159 %	1,376 %	1,737 %	2,168 %	2,686 %
03/10/2022	0,659 %	0,674 %	1,185 %	1,775 %	2,500 %
01/09/2022	-0,073 %	0,228 %	0,712 %	1,240 %	1,851 %
01/08/2022	-0,071 %	-0,062 %	0,246 %	0,654 %	0,942 %
01/07/2022	-0,565 %	-0,506 %	-0,176 %	0,238 %	0,961 %
01/06/2022	-0,577 %	-0,541 %	-0,335 %	-0,034 %	0,417 %
02/05/2022	-0,568 %	-0,527 %	-0,416 %	-0,204 %	0,213 %
01/04/2022	-0,564 %	-0,541 %	-0,461 %	-0,362 %	-0,086 %
01/03/2022	-0,565 %	-0,553 %	-0,534 %	-0,496 %	-0,363 %
01/02/2022	-0,567 %	-0,560 %	-0,547 %	-0,503 %	-0,431 %
03/01/2022	-0,587 %	-0,576 %	-0,570 %	-0,539 %	-0,499 %

Aunque se presupuestó este capítulo suponiendo un Euribor positivo del 0,5%, no se produjo desviación alguna en el gasto ejecutado, ya que durante 2022 los préstamos formalizados se encontraban en periodo de carencia y no disposición.

Código Seguro De Verificación	srkpNm2zxDs95MPcmoT8Aw==	**Fecha**	17/05/2023
Normativa	Este informe tiene carácter de copia electrónica auténtica con validez y eficacia administrativa de ORIGINAL (art. 27 Ley 39/2015).		
Firmado Por	Begoña Ruiz de la Prada Serra - Órgano Presupuestario		
Url De Verificación	https://sede.ayto-fuenlabrada.es/verifirmav2/code/srkpNm2zxDs95MPcmoT8Aw%3D%3D	**Página**	9/9